

**Информационно-статистический обзор рассмотренных
во II квартале 2015 года обращений граждан, организаций
и общественных объединений, адресованных
Президенту Российской Федерации, а также
результатов рассмотрения и принятых мер**



Москва, 2015 год

Управление Президента Российской Федерации по работе с обращениями граждан и организаций

ВСТУПЛЕНИЕ

Управлением Президента Российской Федерации по работе с обращениями граждан и организаций подготовлен «Информационно-статистический обзор рассмотренных во II квартале 2015 года обращений граждан, организаций и общественных объединений, адресованных Президенту Российской Федерации, а также результатов рассмотрения и принятых мер».

Предметом настоящего обзора являются абсолютные и относительные показатели количества обращений¹, поступивших во II квартале 2015 года, динамика их изменения по сравнению с I кварталом 2015 года и со II кварталом 2014 года, а также абсолютные и относительные показатели количества вопросов, содержащихся в обращениях, поступивших во II квартале 2015 года.

В обзоре поступившая во II квартале 2015 года в Управление Президента Российской Федерации по работе с обращениями граждан и организаций корреспонденция, учитываемая и регистрируемая до её рассмотрения как «обращения», по результатам рассмотрения разделена и классифицирована в соответствии с типовым общероссийским тематическим классификатором на обращения, запросы информации² и сообщения³.

Систематизация обращений, запросов информации и сообщений, поступивших с территории Российской Федерации, проводится по федеральным округам, в пределах которых расположены места жительства, пребывания или нахождения авторов⁴ обращений, запросов информации и сообщений.

Систематизация обращений также проводится по вопросам, содержащимся в обращениях. Термины «количество обращений» и «количество вопросов», содержащихся в обращениях, не идентичны: количество вопросов, содержащихся в обращениях, всегда больше количества обращений.

В обзоре приводятся данные о количестве обращений по формам, используемым авторами для направления обращения на имя Президента Российской Федерации, – электронного документа⁵, письменной⁶ или устной⁷.

Дополнительно представлены данные о количестве обращений, запросов информации и сообщений, поступивших из иностранных государств.

Обращения, поступившие в форме электронного документа, в письменной форме и в устной форме, анализируются в целом по стране и по федеральным округам в сравнении с I кварталом 2015 года и со II кварталом 2014 года. Определяются доли⁸ количества обращений по всем формам и по соответствующим формам, поступивших во II квартале 2015 года из каждого федерального округа, соответственно в общем количестве обращений по всем формам и количестве обращений соответствующих форм, поступивших из Российской Федерации. Определяются доли количества обращений по соответствующим формам, поступивших во II квартале 2015 года из каждого федерального округа, в общем количестве обращений по всем формам, поступивших во II квартале 2015 года из соответствующих федеральных округов. Количество обращений, поступивших во II квартале 2015 года во всех формах, в форме электронного документа, в письменной форме и в устной форме из Российской Федерации и каждого федерального округа, сравнивается с количеством обращений, поступивших в I квартале 2015 года и во II квартале 2014 года во всех формах, в форме электронного документа, в письменной форме и в устной форме из Российской Федерации и соответствующих федеральных округов. По обращениям в форме электронного документа сравниваются доли количества данных обращений, поступивших во II квартале 2015 года из каждого федерального округа, в общем количестве обращений, поступивших во II квартале 2015 года в форме электронного документа из Российской Федерации, с долями количества обращений, поступивших в I квартале 2015 года и во II квартале 2014 года в форме электронного документа из соответствующих федеральных

округов, в общем количестве обращений, поступивших в I квартале 2015 года и во II квартале 2014 года в форме электронного документа из Российской Федерации. По обращениям, поступившим во II квартале 2015 года в письменной форме и в устной форме в соответствующие приёмные Президента Российской Федерации⁹, определяются доли количества обращений, рассмотренных в Приёмной Президента Российской Федерации по приёму граждан в Москве и в приёмных Президента Российской Федерации, находящихся в пределах соответствующих федеральных округов, в количестве обращений, поступивших во II квартале 2015 года в письменной форме и в устной форме из соответствующих федеральных округов. Доли количества обращений, поступивших в устной форме во II квартале 2015 года в соответствующие приёмные Президента Российской Федерации, в количестве обращений, поступивших в устной форме во II квартале 2015 года из соответствующих федеральных округов, сравниваются с долями количества обращений, поступивших в устной форме в I квартале 2015 года и во II квартале 2014 года в соответствующие приёмные Президента Российской Федерации, в количестве обращений, поступивших в устной форме в I квартале 2015 года и во II квартале 2014 года из соответствующих федеральных округов, с распределением по долям количества обращений, поступивших в устной форме в приёмные Президента Российской Федерации, Приёмную Президента Российской Федерации по приёму граждан в Москве и приёмные Президента Российской Федерации, находящиеся в пределах соответствующих федеральных округов.

Отдельно приводятся данные по обращениям, поступившим из иностранных государств – стран СНГ и дальнего зарубежья.

Вопросы, содержащиеся в обращениях, поступивших во II квартале 2015 года из Российской Федерации в соответствии с типовым общероссийским тематическим классификатором обращений граждан, организаций и общественных объединений¹⁰, распределены по пяти тематическим разделам¹¹. Определяется количество вопросов каждого тематического раздела, содержащихся в обращениях, поступивших во II квартале 2015 года из Российской Федерации и каждого федерального округа. Определяются доли количества вопросов каждого тематического раздела, поступивших во II квартале 2015 года из Российской Федерации и каждого федерального округа, в общем количестве вопросов, содержащихся в обращениях, поступивших во II квартале 2015 года из Российской Федерации и соответствующих федеральных округов.

В обзоре приведено распределение количества вопросов, содержащихся в обращениях, поступивших во II квартале 2015 года из Российской Федерации, по тематикам¹² и группам тем¹³, включённым в соответствующие тематические разделы, с распределением по федеральным округам. Определяются доли количества вопросов каждой тематики и группы тем, поступивших во II квартале 2015 года из Российской Федерации и каждого федерального округа, в общем количестве вопросов, содержащихся в обращениях, поступивших во II квартале 2015 года из Российской Федерации и соответствующих федеральных округов.

Вопросы тематических разделов, содержащиеся в обращениях, поступивших во II квартале 2015 года из Российской Федерации и каждого федерального округа, распределены по четырём предметам ведения¹⁴. Определяется количество вопросов по каждому предмету ведения, содержащихся в обращениях, поступивших во II квартале 2015 года из Российской Федерации и каждого федерального округа. Определяются доли количества вопросов по каждому предмету ведения, поступивших во II квартале 2015 года из Российской Федерации и каждого федерального округа, в общем количестве вопросов, содержащихся в обращениях, поступивших во II квартале 2015 года из Российской Федерации и соответствующих федеральных округов.

В обзоре определяется количество вопросов тематических разделов каждого предмета ведения, содержащихся в обращениях, поступивших во II квартале 2015 года из Российской Федерации и каждого федерального округа. Определяются доли количества вопросов тематических разделов каждого предмета ведения, поступивших во II квартале 2015 года из Российской Федерации и каждого федерального округа, в общем количестве вопросов, содержащихся в обращениях, поступивших во II квартале 2015 года из Российской Федерации и соответствующих федеральных округов. Также определяются количества вопросов каждого тематического раздела и их доли в общем количестве вопросов, поступивших в I квартале 2015 года и во II квартале 2014 года из Российской Федерации.

В обзоре определяется количество вопросов каждого тематического раздела, содержащихся в обращениях, поступивших во II квартале 2015 года из Российской Федерации, в сравнении с I кварталом 2015 года и со II кварталом 2014 года. Также сравниваются доли количества вопросов каждого тематического раздела, поступивших во II квартале 2015 года из Российской Федерации, в общем количестве вопросов, содержащихся в обращениях, поступивших во II квартале 2015 года из Российской Федерации, с долями количества вопросов каждого тематического раздела, поступивших в I квартале 2015 года и во II квартале 2014 года из Российской Федерации, в общем количестве вопросов, содержащихся в обращениях, поступивших в I квартале 2015 года и во II квартале 2014 года из Российской Федерации.

В обзоре приведено распределение количества вопросов, содержащихся в обращениях, поступивших во II квартале 2015 года из Российской Федерации, по их видам – заявление¹⁵, жалоба¹⁶, предложение¹⁷.

В обзоре приведено количество вопросов по видам (заявление, жалоба и предложение), содержащихся в обращениях, поступивших во II квартале 2015 года из Российской Федерации, в сравнении с I кварталом 2015 года и со II кварталом 2014 года. Определены доли количества вопросов каждого вида (заявления, жалобы, предложения) в общем количестве вопросов, содержащихся в обращениях, поступивших во II квартале 2015 года из Российской Федерации, и приведено их сравнение с долями количества вопросов каждого вида (заявления, жалобы, предложения) в общем количестве вопросов, содержащихся в обращениях, поступивших в I квартале 2015 года и во II квартале 2014 года из Российской Федерации.

В обзоре представлено распределение количества вопросов, содержащихся в обращениях, поступивших во II квартале 2015 года из Российской Федерации, по соответствующим тематическим разделам, предметам ведения и видам вопросов, а также месяцам их поступления. Определены доли количества вопросов каждого тематического раздела, предмета ведения и вида вопроса, в общем количестве поступивших за квартал вопросов, доли количества вопросов каждого тематического раздела, предмета ведения и вида вопроса, поступивших в соответствующем месяце анализируемого квартала, в общем количестве поступивших за квартал вопросов, изменение долей количества вопросов соответствующего тематического раздела, соответствующего предмета ведения и соответствующего вида вопроса, поступивших в июне 2015 года и в мае 2015 года, в общем количестве поступивших за квартал вопросов по отношению к соответствующей доле количества вопросов, поступивших в апреле 2015 года.

В обзоре определены доли количества вопросов каждого вида (заявление, жалоба, предложение) и количества вопросов каждого типа вида (типа заявления¹⁸, типа жалобы¹⁹, типа предложения²⁰), поступивших во II квартале 2015 года из Российской Федерации и федеральных округов, в общем количестве вопросов, содержащихся в обращениях, поступивших во II квартале 2015 года из Российской Федерации. В обзоре проведено сравнение долей видов вопросов и типов соответствующих видов вопросов, содержащихся в обращениях, поступивших из Российской Федерации во II квартале 2015 года, с соответствующими долями видов вопросов и типов соответствующих видов вопросов, содержащихся в обращениях, поступивших из Российской Федерации в апреле, мае и июне 2015 года.

Типовой общероссийский тематический классификатор обращений граждан, организаций и общественных объединений содержит вопросы²¹, объединяющие подвопросы²². Вопросы, содержащие подвопросы, делятся на две группы вопросов – вопросы, объединяющие подвопросы содержательного характера²³, и вопросы, объединяющие подвопросы оценочного характера²⁴.

Кроме того, отдельные типы видов вопросов отражают оценку авторов обращений по достижению целевых показателей социально-экономического развития Российской Федерации, определённых Президентом Российской Федерации²⁵, либо отдельные типы видов вопросов отражают оценку авторами обращений деятельности органов по достижению целевых показателей социально-экономического развития Российской Федерации, определённых Президентом Российской Федерации²⁶.

В обзоре приводятся данные по количеству вопросов, объединяющих подвопросы содержательного характера, и количеству вопросов, отражающих оценку авторов обращений по достижению целевых показателей социально-экономического развития Российской Федерации, определённых Президентом Российской Федерации, содержащихся в обращениях, поступивших во II квартале 2015 года из Российской Федерации, распределённых по соответствующим тематическим разделам. Приводятся также данные по количеству вопросов, объединяющих подвопросы оценочного характера, и количеству вопросов, отражающих оценку авторов обращений деятельности органов по достижению целевых показателей социально-экономического развития Российской Федерации, определённых Президентом Российской Федерации, распределённых по федеральным государственным органам, федеральным органам исполнительной власти, региональным органам исполнительной власти и органам местного самоуправления. В обзоре определены доли данных вопросов в общем количестве вопросов, содержащихся в обращениях, поступивших во II квартале 2015 года из Российской Федерации.

В целях определения предпочтений авторов обращений, поступивших из федеральных округов, по отдельным типам видов вопросов, отражающих оценку авторами обращений деятельности органов по достижению целевых показателей социально-экономического развития Российской Федерации, определённых Президентом Российской Федерации, приведено распределение долей количества вопросов соответствующих типов видов вопросов, содержащихся в обращениях, поступивших во II квартале 2015 года из Российской Федерации и из каждого федерального округа, в общем количестве вопросов, содержащихся в обращениях, поступивших во II квартале 2015 года из Российской Федерации.

Обзор основывается на сопоставимых расчётных данных (индикаторах) активности населения соответствующих территорий²⁷ в целях определения повышенной активности населения соответствующих территорий²⁸ (субъектов Российской Федерации) и предпочтений населения соответствующих территорий²⁹ (субъектов Российской Федерации). В обзоре определены субъекты Российской Федерации с повышенной активностью населения по общему количеству вопросов и повышенной активностью населения по вопросам соответствующих тематических разделов, содержащихся в обращениях, поступивших во II квартале 2015 года из соответствующих субъектов Российской Федерации.

В целях выявления причин повышенной активности населения субъектов Российской Федерации по общему количеству вопросов, содержащихся в обращениях, поступивших во II квартале 2015 года из соответствующих субъектов Российской Федерации, определяются вопросы соответствующих наименований всех тематических разделов из типового общероссийского тематического классификатора обращений граждан, организаций и общественных объединений, имеющие одновременно повышенную активность населения данных субъектов Российской Федерации и предпочтение населения данных субъектов Российской Федерации по данным вопросам, содержащимся в обращениях, поступивших во II квартале 2015 года из данных субъектов Российской Федерации.

В целях выявления причин повышенной активности населения субъектов Российской Федерации по количеству вопросов соответствующих тематических разделов, содержащихся в обращениях, поступивших во II квартале 2015 года из соответствующих субъектов Российской Федерации, по которым при этом одновременно наблюдается предпочтение населения данных субъектов Российской Федерации по количеству вопросов данных тематических разделов, определяются вопросы соответствующих наименований данных тематических разделов из типового общероссийского тематического классификатора обращений граждан, организаций и общественных объединений, имеющие одновременно повышенную активность населения данных субъектов Российской Федерации и предпочтение населения данных субъектов Российской Федерации по данным вопросам, содержащимся в обращениях, поступивших во II квартале 2015 года из данных субъектов Российской Федерации.

Из вопросов соответствующих наименований всех тематических разделов и соответствующих тематических разделов, имеющих одновременно повышенную активность населения соответствующих субъектов Российской Федерации и предпочтение населения соответствующих субъектов Российской Федерации по данным вопросам, содержащимся в обращениях, поступивших во II квартале 2015 года из данных субъектов Российской Федерации, выбираются вопросы соответствующих наименований, имеющих вклад более 5 процентов в превышение активности населения данных субъектов Российской Федерации по данным вопросам. Выявленные вопросы соответствующих наименований всех тематических разделов и соответствующих тематических разделов, имеющие вклад более 5 процентов в превышение активности населения данных субъектов Российской Федерации по данным вопросам, содержащимся в обращениях, поступивших во II квартале 2015 года из данных субъектов Российской Федерации, распределяются по предметам ведения с определением предметов ведения, имеющих значительный вклад в общее количество вопроса данного наименования, с распределением данных предметов ведения вопросов данных наименований по уровням их разрешения (федеральный, региональный, местный), с распределением уровней разрешения вопросов данных наименований соответствующих предметов ведения по федеральным органам законодательной и судебной власти, федеральным органам исполнительной власти, федеральным государственным органам, региональным органам исполнительной власти, органам местного самоуправления и иным организациям, осуществляющим публично значимые функции, в компетенцию которых входит решение вопросов данных наименований, с распределением соответствующих органов, в компетенцию которых входит решение вопросов данных наименований, соответствующих уровней их разрешения соответствующих предметов ведения по типам видов вопросов данных наименований, имеющих вклад в количество вопросов данных наименований. В обзоре выявляются наибольшие доли типов видов вопросов данных наименований соответствующих органов, в компетенцию которых входит решение вопросов данных наименований, соответствующих уровней их разрешения соответствующих предметов ведения, содержащихся в обращениях, поступивших во II квартале 2015 года из данных субъектов Российской Федерации, в общем количестве вопросов соответствующих наименований, содержащихся в обращениях, поступивших во II квартале 2015 года из данных субъектов Российской Федерации.

Федеральными органами исполнительной власти, федеральными государственными органами, региональными органами исполнительной власти и органами местного самоуправления в соответствии с поручением Президента Российской Федерации от 23 июля 2013 года № Пр-1730 приводятся сведения о результатах рассмотрения обращений, поступивших во II квартале 2015 года в адрес Президента Российской Федерации и направленных Управлением Президента Российской Федерации по работе с обращениями граждан и организаций и приёмными Президента Российской Федерации в федеральных округах и в административных центрах субъектов Российской Федерации в соответствующие

федеральные органы исполнительной власти, федеральные государственные органы, региональные органы исполнительной власти и (или) в органы местного самоуправления, в компетенцию которых входит решение поставленных в обращениях вопросов. Результаты рассмотрения обращений, поступивших во II квартале 2015 года в адрес Президента Российской Федерации, соответствующими государственными органами и органами местного самоуправления представлены абсолютными и относительными показателями (долями) принятых по ним решений – «поддержано»³⁰, в том числе «меры приняты»³¹, «разъяснено»³², «не поддержано»³³.

Результаты рассмотрения обращений, поступивших во II квартале 2015 года в адрес Президента Российской Федерации из субъектов Российской Федерации, распределяются по федеральным органам исполнительной власти, федеральным государственным органам, региональным органам исполнительной власти и органами местного самоуправления и принятым ими по ним решениям – «поддержано», «разъяснено», «не поддержано». Отдельно обобщены сведения о принятых по обращениям мерах федеральными органами исполнительной власти, федеральными государственными органами, региональными органами исполнительной власти и органами местного самоуправления. Результаты рассмотрения обращений федеральными органами исполнительной власти обобщены по федеральным министерствам, федеральным службам и федеральным агентствам.

В обзоре представлены результаты рассмотрения обращений в письменной форме, в форме электронного документа и в устной форме Администрацией Президента Российской Федерации.

В обзоре представлены результаты рассмотрения («поддержано», в том числе «меры приняты», «разъяснено», «не поддержано») выявленных вопросов соответствующих наименований, имеющие вклад более 5 процентов в превышение активности населения данных субъектов Российской Федерации по данным вопросам, содержащимся в обращениях, поступивших во II квартале 2015 года из соответствующих субъектов Российской Федерации, соответствующими органами, в компетенцию которых входит решение вопросов данных наименований, а также определено количество данных вопросов, находящихся на рассмотрении на отчётную дату.

В обзоре проведено исследование вопросов, имеющих четырёхзначные коды типового общероссийского тематического классификатора обращений граждан, организаций и общественных объединений. Выявлялся вопрос обзора – вопрос, имеющий наименование в соответствии с типовым общероссийским тематическим классификатором обращений граждан, организаций и общественных объединений, содержащийся в обращениях, поступивших во II квартале 2015 года из Российской Федерации, и имеющий наибольшую долю количества вопросов данного наименования в общем количестве вопросов, содержащихся в обращениях, поступивших во II квартале 2015 года из Российской Федерации, с распределением по видам вопросов (заявление, жалоба, предложение), определением общей активности населения по данному вопросу и активности населения по каждому виду вопроса, с распределением количества вопроса данного наименования по типам соответствующих видов, с распределением типов количества вопроса данного наименования соответствующего вида по предметам ведения и определением соответствующих долей в общем количестве вопросов, содержащихся в обращениях, поступивших во II квартале 2015 года из Российской Федерации, а также с ранжированием долей предметов ведения соответствующих типов соответствующих видов количества вопросов данного наименования, содержащихся в обращениях, поступивших во II квартале 2015 года из Российской Федерации.


В обзоре определены субъекты Российской Федерации с одновременно повышенной активностью и предпочтениями населения по общему количеству вопроса обзора и по количеству соответствующих видов вопроса обзора, содержащемуся в обращениях, поступивших во II квартале 2015 года из соответствующих субъектов Российской Федерации.

Количество обращений, запросов информации и сообщений, поступивших во II квартале 2015 года, с распределением по месту жительства, пребывания или нахождения авторов – федеральные округа, иностранные государства, с распределением обращений по формам поступления – в форме электронного документа, в письменной форме и в устной форме, с определением количества вопросов, содержащихся в обращениях

Федеральные округа	Количество обращений по формам поступления			Количество обращений	Количество вопросов в обращениях	Количество запросов информации	Количество сообщений	Общее количество обращений, запросов информации и сообщений
	в форме электронного документа	в письменной форме	в устной форме					
ЦФО	66661	26721	6861	100243	109266	7968	10393	118604
СЗФО	23211	6540	1397	31148	33983	1339	3652	36139
ЮФО	24924	8354	2493	35771	39091	2636	2616	41023
СКФО	8073	3229	863	12165	13185	823	956	13944
ПФО	32998	11756	4546	49300	53645	2494	5570	57364
УФО	16518	4337	1081	21936	24129	866	2551	25353
СФО	24271	7211	1089	32571	35774	1589	2491	36651
ДФО	8737	3121	897	12755	14348	577	898	14230
КФО	3443	2197	614	6254	7115	152	251	6657
РОССИЯ	208836	73466	19841	302143	330536	18444	29378	349965
ИНОСТРАННЫЕ ГОСУДАРСТВА	11516	1230	16	12762	13402	243	17053	30058
ИТОГО	220352	74696	19857	314905	343938	18687	46431	380023

Общее количество обращений, поступивших в форме электронного документа, в письменной форме и в устной форме во II квартале 2015 года, в I квартале 2015 года и во II квартале 2014 года

Общее количество обращений, поступивших в форме электронного документа, в письменной форме и в устной форме во II квартале 2015 года, в I квартале 2015 года и во II квартале 2014 года

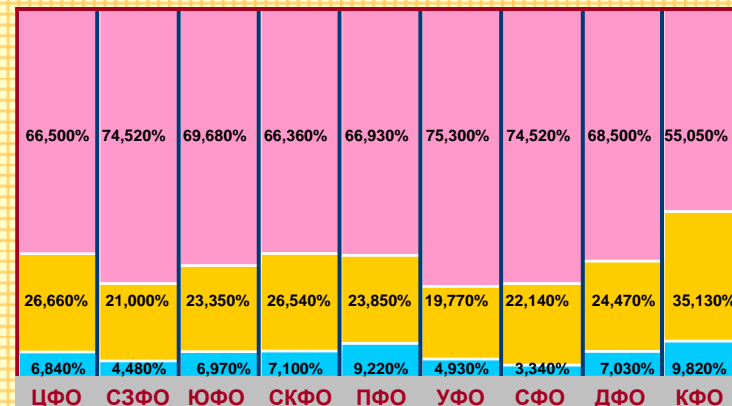


■ II квартал 2015 г. ■ I квартал 2015 г. ■ II квартал 2014 г.
■ обращения в форме электронного документа
■ обращения в письменной форме
■ обращения в устной форме

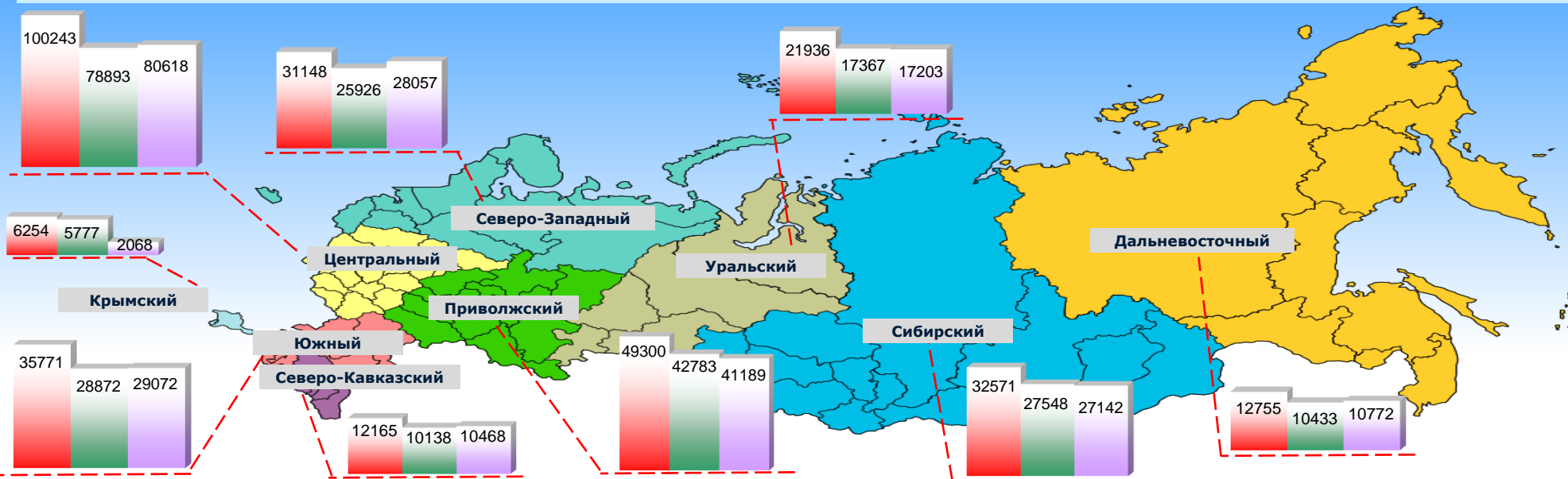
Доли количества обращений, поступивших из федеральных округов во II квартале 2015 года



Доли количества обращений, поступивших в форме электронного документа, в письменной форме и в устной форме из федеральных округов во II квартале 2015 года

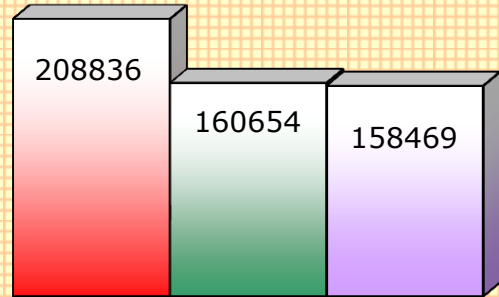


Общее количество обращений, поступивших в форме электронного документа, в письменной форме и в устной форме из федеральных округов во II квартале 2015 года, в I квартале 2015 года и во II квартале 2014 года



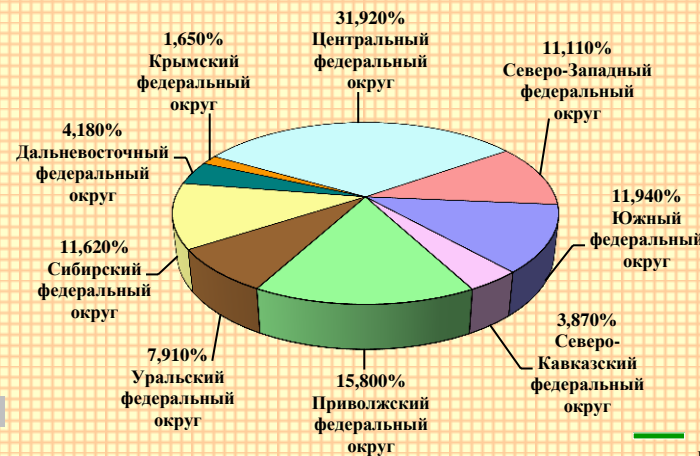
Количество обращений, поступивших в форме электронного документа во II квартале 2015 года, в I квартале 2015 года и во II квартале 2014 года

Количество обращений, поступивших в форме электронного документа во II квартале 2015 года, в I квартале 2015 года и во II квартале 2014 года



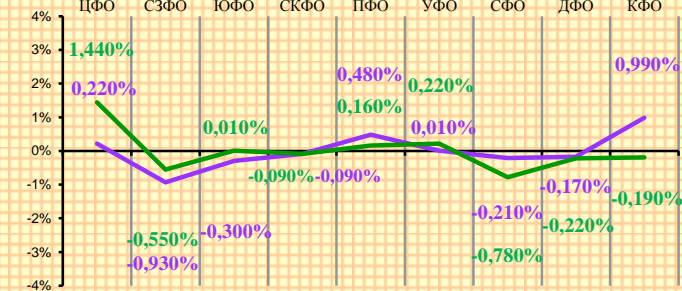
■ II квартал 2015 г. ■ I квартал 2015 г. ■ II квартал 2014 г.

Доли количества обращений, поступивших в форме электронного документа из федеральных округов во II квартале 2015 года



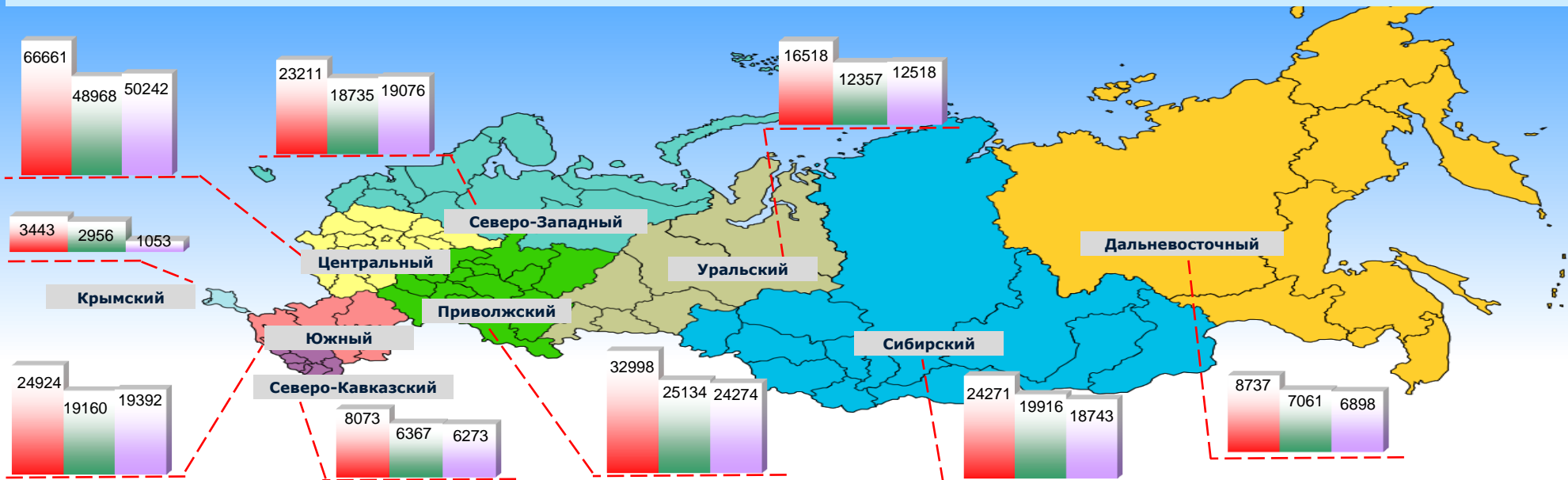
Изменение долей количества обращений, поступивших в форме электронного документа из федеральных округов во II квартале 2015 года, в процентах к уровню I квартала 2015 года и к уровню II квартала 2014 года

II квартал 2015 г.	31,920	11,110	11,940	3,870	15,800	7,910	11,620	4,180	1,650
I квартал 2015 г.	30,480	11,660	11,930	3,960	15,640	7,690	12,400	4,400	1,840
II квартал 2014 г.	31,700	12,040	12,240	3,960	15,320	7,900	11,830	4,350	0,660



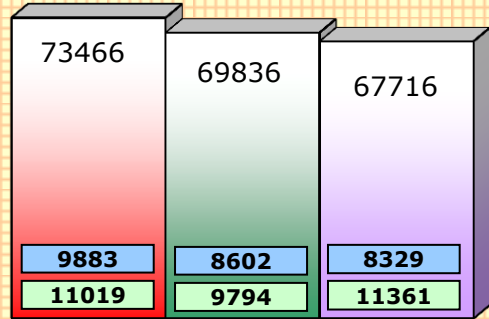
— Изменение долей количества обращений, поступивших во II квартале 2015 года, к уровню I квартала 2015 года
— Изменение долей количества обращений, поступивших во II квартале 2015 года, к уровню II квартала 2014 года

Количество обращений, поступивших в форме электронного документа из федеральных округов во II квартале 2015 года, в I квартале 2015 года и во II квартале 2014 года



Количество обращений, поступивших в письменной форме во II квартале 2015 года, в I квартале 2015 года и во II квартале 2014 года

Количество обращений, поступивших в письменной форме во II квартале 2015 года, в I квартале 2015 года и во II квартале 2014 года

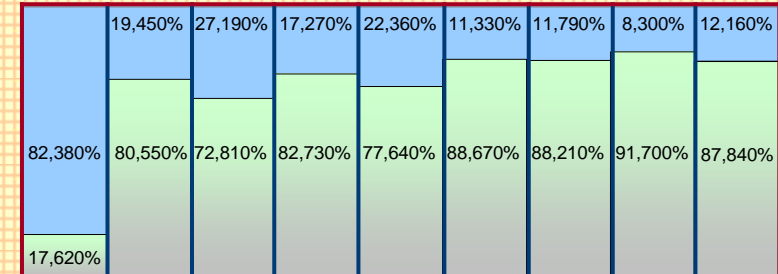


■ II квартал 2015 г. ■ I квартал 2015 г. ■ II квартал 2014 г.
■ Приёмная Президента Российской Федерации по приёму граждан
■ приёмные Президента Российской Федерации, находящиеся в пределах федеральных округов

Доли количества обращений, поступивших в письменной форме из федеральных округов во II квартале 2015 года

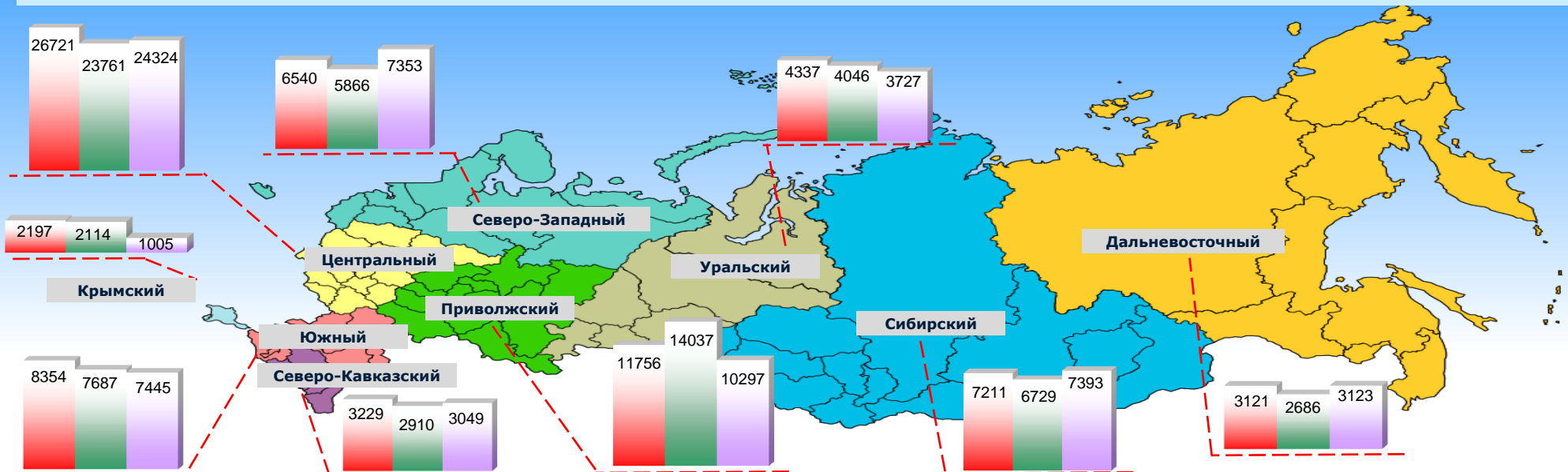


Доли количества обращений, поступивших в письменной форме в приёмные Президента Российской Федерации из федеральных округов во II квартале 2015 года



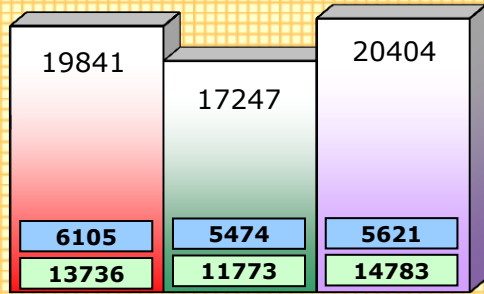
■ Приёмная Президента Российской Федерации по приёму граждан
■ приёмные Президента Российской Федерации, находящиеся в пределах федеральных округов

Количество обращений, поступивших в письменной форме из федеральных округов во II квартале 2015 года, в I квартале 2015 года и во II квартале 2014 года



Количество обращений, поступивших в приёмные Президента Российской Федерации в устной форме во II квартале 2015 года, в I квартале 2015 года и во II квартале 2014 года

Количество обращений, поступивших в приёмные Президента Российской Федерации в устной форме во II квартале 2015 года, в I квартале 2015 года и во II квартале 2014 года

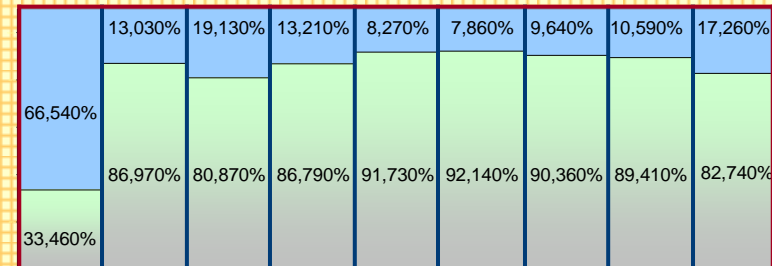


■ II квартал 2015 г. ■ I квартал 2015 г. ■ II квартал 2014 г.
 ■ Приёмная Президента Российской Федерации по приёму граждан
 ■ приёмные Президента Российской Федерации, находящиеся в пределах федеральных округов

Доли количества обращений, поступивших в приёмные Президента Российской Федерации в устной форме из федеральных округов во II квартале 2015 года

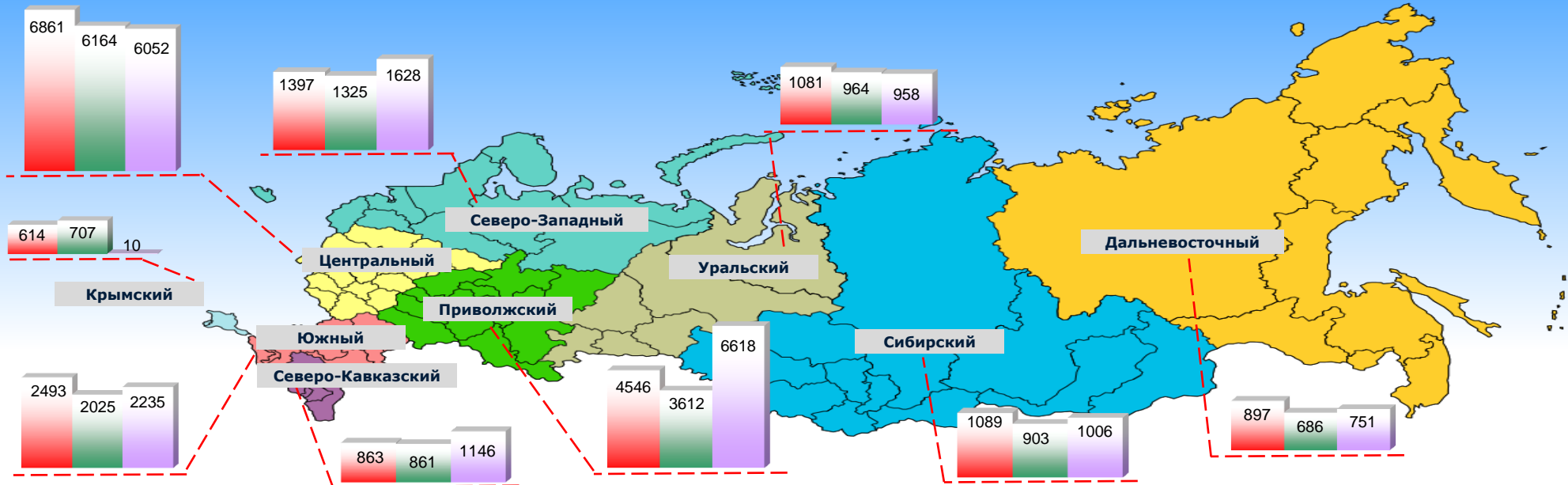


Доли количества обращений, поступивших в Приёмную Президента Российской Федерации по приёму граждан и приёмные Президента Российской Федерации, находящиеся в пределах федеральных округов, в устной форме из соответствующих федеральных округов во II квартале 2015 года



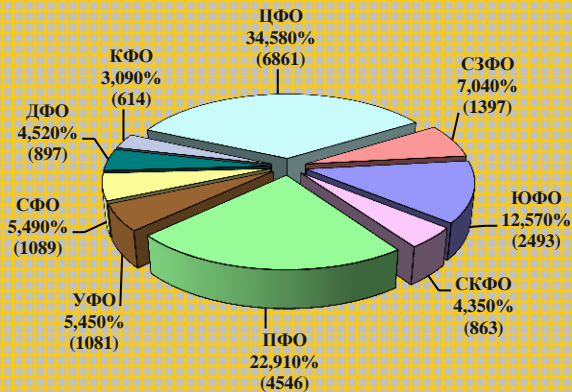
ЦФО СЗФО ЮФО СКФО ПФО УФО СФО ДФО КФО
 ■ Приёмная Президента Российской Федерации по приёму граждан
 ■ приёмные Президента Российской Федерации, находящиеся в пределах федеральных округов

Количество обращений, поступивших в приёмные Президента Российской Федерации в устной форме из федеральных округов во II квартале 2015 года, в I квартале 2015 года и во II квартале 2014 года

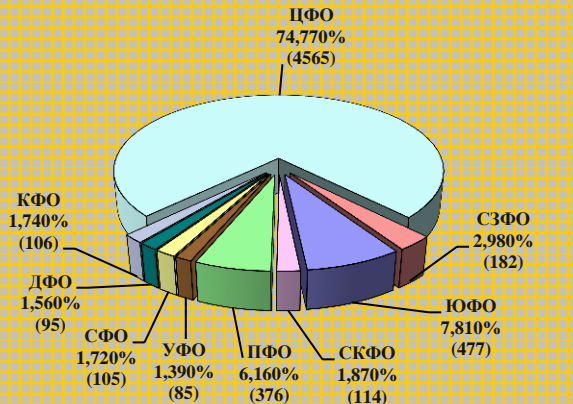


Количество обращений, поступивших в приёмные Президента Российской Федерации в устной форме из федеральных округов во II квартале 2015 года

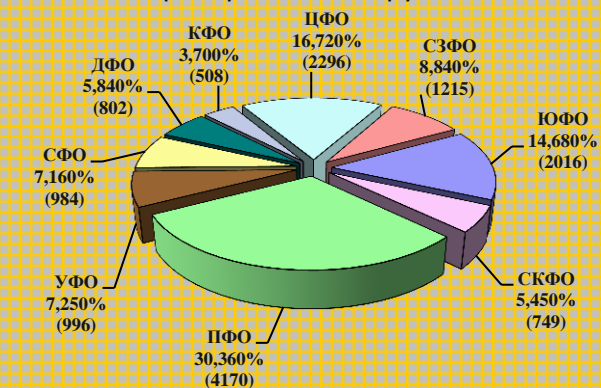
Доли и количество обращений, поступивших в приёмные Президента Российской Федерации в устной форме из федеральных округов



Доли и количество обращений, поступивших в Приёмную Президента Российской Федерации по приёму граждан в устной форме из федеральных округов



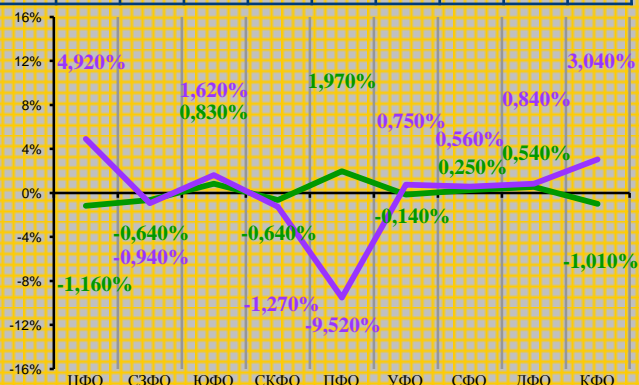
Доли и количество обращений, поступивших в приёмные Президента Российской Федерации, находящиеся в пределах федеральных округов, в устной форме из соответствующих федеральных округов



Изменение долей количества обращений, поступивших в приёмные Президента Российской Федерации в устной форме из федеральных округов во II квартале 2015 года, в процентах к уровню I квартала 2015 года и II квартала 2014 года

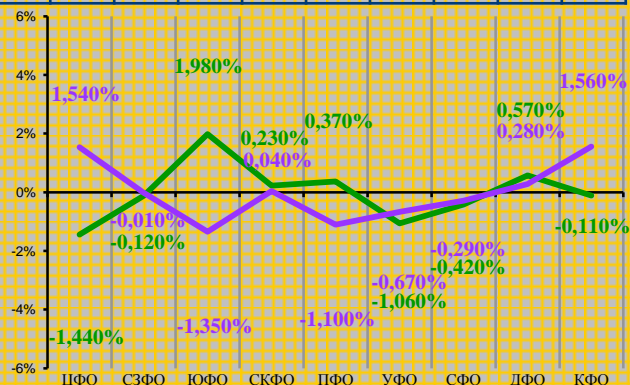
Доли федеральных округов, %

	ЦФО	СЗФО	ЮФО	СКФО	ПФО	УФО	СФО	ДФО	КФО
II квартал 2015 г.	34,580	7,040	12,570	4,350	22,910	5,450	5,490	4,520	3,090
I квартал 2015 г.	35,740	7,680	11,740	4,990	20,940	5,590	5,240	3,980	4,100
II квартал 2014 г.	29,660	7,980	10,950	5,620	32,430	4,700	4,930	3,680	0,050



Доли федеральных округов, %

	ЦФО	СЗФО	ЮФО	СКФО	ПФО	УФО	СФО	ДФО	КФО
II квартал 2015 г.	74,770	2,980	7,810	1,870	6,160	1,390	1,720	1,560	1,740
I квартал 2015 г.	76,210	3,100	5,830	1,640	5,790	2,450	2,140	0,990	1,850
II квартал 2014 г.	73,230	2,990	9,160	1,830	7,260	2,060	2,010	1,280	0,180



Доли федеральных округов, %

	ЦФО	СЗФО	ЮФО	СКФО	ПФО	УФО	СФО	ДФО	КФО
II квартал 2015 г.	16,720	8,840	14,680	5,450	30,360	7,250	7,160	5,840	3,700
I квартал 2015 г.	16,920	9,810	14,490	6,550	27,990	7,050	6,670	5,370	5,150
II квартал 2014 г.	13,100	9,880	11,630	7,050	42,010	5,700	6,040	4,590	0,000

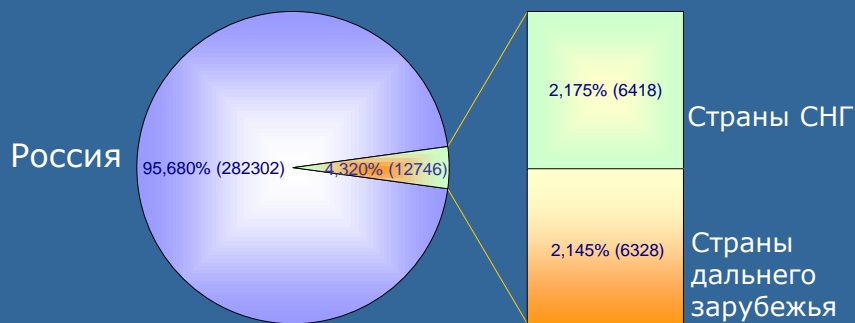


Количество обращений, поступивших в форме электронного документа, в письменной форме и в устной форме из иностранных государств во II квартале 2015 года

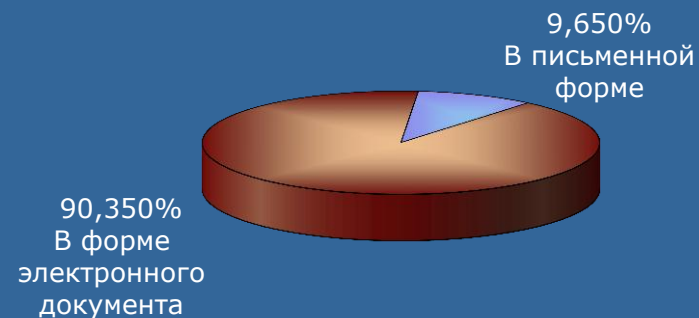
Количество обращений, поступивших в форме электронного документа и в письменной форме из стран СНГ	6418 (50,290%)
Количество обращений, поступивших в форме электронного документа и в письменной форме из стран дальнего зарубежья	6328 (49,580%)
Количество обращений иностранных граждан в устной форме, принятых на личном приёме	16 (0,130%)
Общее количество обращений, поступивших из иностранных государств	12762 (100,000%)

Количество обращений, поступивших в форме электронного документа и в письменной форме из Российской Федерации и иностранных государств во II квартале 2015 года, в I квартале 2015 года и во II квартале 2014 года, с распределением обращений по месту жительства, пребывания или нахождения авторов и с распределением по формам поступления – в форме электронного документа и в письменной форме

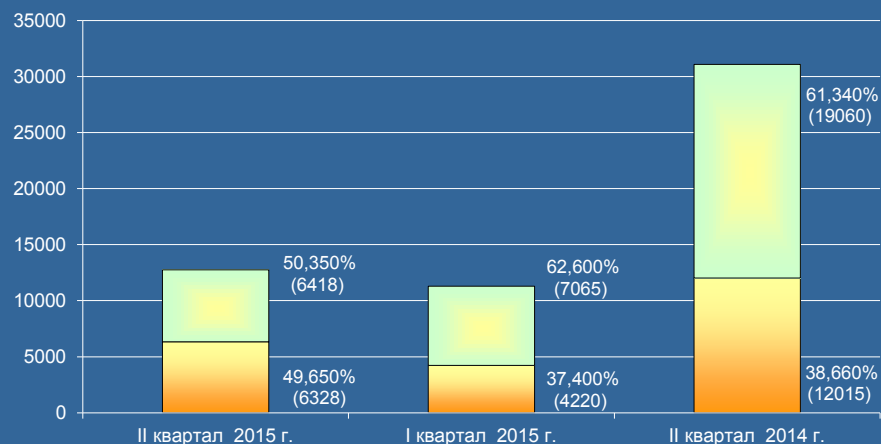
Распределение обращений, поступивших из Российской Федерации и иностранных государств, по месту жительства, пребывания или нахождения авторов



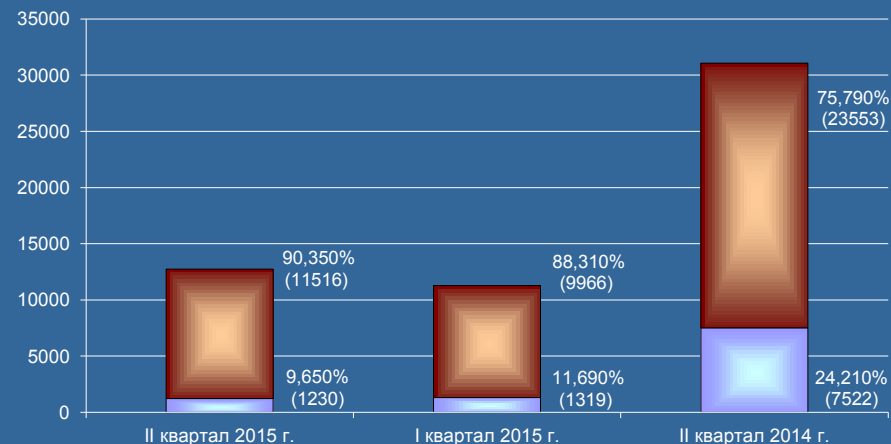
Распределение обращений, поступивших из иностранных государств, по форме поступления



Соотношение обращений, поступивших из стран СНГ и дальнего зарубежья



Соотношение обращений, поступивших из стран СНГ и дальнего зарубежья, по форме поступления



Поступление, рассмотрение и направление по компетенции вопросов и содержащихся в обращениях, поступивших в форме электронного документа, в письменной форме и в устной форме во II квартале 2015 года

Поступило 314905 (100,000%) обращений, в том числе 12762 (4,053%) обращения из иностранных государств, содержащих 343938 (100,000%) вопросов, в том числе 13402 (3,8966%) вопроса из иностранных государств

220352 (69,974%) обращения, в том числе 11516 (3,657%) обращений из иностранных государств, в форме электронного документа, содержащих 237754 (69,127%) вопроса, в том числе 12069 (3,5091%) вопросов из иностранных государств

74696 (23,720%) обращений, в том числе 1230 (0,391%) обращений из иностранных государств, в письменной форме, содержащих 85007 (24,716%) вопросов, в том числе 1317 (0,3829%) вопросов из иностранных государств

19857 (6,306%) обращений, в том числе 16 (0,005%) обращений из иностранных государств, в устной форме, содержащих 21177 (6,157%) вопросов, в том числе 16 (0,0046%) вопросов из иностранных государств

Администрация Президента Российской Федерации

Рассмотрено 58948 (18,719%) обращений, в том числе 1840 (0,584%) обращений, поступивших из иностранных государств, содержащих

60093 (17,472%) вопроса, в том числе 1854 (0,5390%) вопроса, поступивших из иностранных государств

Руководство и основные должностные лица Администрации Президента Российской Федерации
348 (0,101%) вопросов, в том числе 6 (0,0017%) вопросов, поступивших из иностранных государств

Направлено 283845 (82,528%) вопросов, в том числе 11548 (3,3576%) вопросов, поступивших из иностранных государств, содержащихся в обращениях

Самостоятельные подразделения Администрации Президента Российской Федерации
59745 (17,371%) вопросов, в том числе 1848 (0,5373%) вопросов, поступивших из иностранных государств

по компетенции

2775 вопросов, в том числе 17 вопросов, поступивших из иностранных государств, **одновременно в федеральные и региональные органы государственной власти по предметам совместного ведения Российской Федерации и субъектов Российской Федерации**

278295 вопросов, в том числе 11514 вопросов, поступивших из иностранных государств

дополнительно
11882 вопроса, в том числе 62 вопроса, поступивших из иностранных государств, **направлено в порядке надзора**

направлено 295727 (100,000%) вопросов, в том числе 11610 (3,926%) вопросов, поступивших из иностранных государств, в федеральные органы государственной власти, органы государственной власти субъектов Российской Федерации, иные государственные органы

Федеральные органы государственной власти
128815 (43,559%) вопросов, в том числе 9996 (3,380%) вопросов, поступивших из иностранных государств

Органы государственной власти субъектов Российской Федерации
126118 (42,647%) вопросов, в том числе 101 (0,034%) вопрос, поступивший из иностранных государств

Иные государственные органы
40794 (13,794%) вопроса, в том числе 1513 (0,512%) вопросов, поступивших из иностранных государств

Количество вопросов, содержащихся в обращениях, поступивших в форме электронного документа, в письменной форме и в устной форме во II квартале 2015 года, с распределением по тематическим разделам и федеральным округам, с ранжированием федеральных округов по тематическому разделу и тематических разделов по федеральному округу, с указанием доли количества вопросов соответствующего тематического раздела в общем количестве вопросов по федеральному округу и по Российской Федерации, а также доли количества вопросов федерального округа в общем количестве вопросов по Российской Федерации

Федеральные округа	1. Государство, общество, политика		2. Социальная сфера		3. Экономика		4. Оборона, безопасность, законность		5. Жилищно-коммунальная сфера		Количество вопросов в обращениях		Количество обращений
ЦФО	24042	I	26179	I	21079	I	21483	I	16483	I	109266	I	100243
	II	22,003	I	23,959	IV	19,292	III	19,661	V	15,085	33,057		
СЗФО	6892	IV	8102	V	6290	V	7209	IV	5490	V	33983	V	31148
	III	20,281	I	23,841	IV	18,509	II	21,214	V	16,155	10,281		
ЮФО	7594	III	9497	IV	7377	III	8739	III	5884	III	39091	III	35771
	III	19,426	I	24,295	IV	18,871	II	22,356	V	15,052	11,826		
СКФО	2522	VIII	3474	VII	2035	VIII	2881	VIII	2273	VIII	13185	VIII	12165
	III	19,128	I	26,348	V	15,434	II	21,851	IV	17,239	3,989		
ПФО	9710	II	13501	II	9695	II	10720	II	10019	II	53645	II	49300
	IV	18,101	I	25,167	V	18,073	II	19,983	III	18,676	16,230		
УФО	4357	VI	6644	VI	4155	VI	4661	VI	4312	VI	24129	VI	21936
	III	18,057	I	27,535	V	17,220	II	19,317	IV	17,871	7,300		
СФО	6511	V	10236	III	6730	IV	6432	V	5865	IV	35774	IV	32571
	III	18,200	I	28,613	II	18,813	IV	17,979	V	16,395	10,823		
ДФО	2807	VII	3402	VIII	2368	VII	2990	VII	2781	VII	14348	VII	12755
	III	19,564	I	23,711	V	16,504	II	20,839	IV	19,382	4,341		
КФО	1773	IX	1934	IX	1295	IX	1222	IX	891	IX	7115	IX	6254
	II	24,919	I	27,182	III	18,201	IV	17,175	V	12,523	2,153		
Итого:	66208		82969		61024		66337		53998		330536		302143
	III	20,031	I	25,101	IV	18,462	II	20,070	V	16,336	100,000		

Количество вопросов, содержащихся в обращениях, поступивших в форме электронного документа, в письменной форме и в устной форме во II квартале 2015 года, с распределением по предметам ведения и федеральным округам, с ранжированием федеральных округов по предмету ведения и предметам ведения по федеральному округу, с указанием доли количества вопросов соответствующего предмета ведения в общем количестве вопросов по федеральному округу и по Российской Федерации, а также доли количества обращений, поступивших из федерального округа, в общем количестве обращений, поступивших из Российской Федерации

Федеральные округа	I. Вопросы, относящиеся к предметам ведения Российской Федерации		II. Вопросы, относящиеся к предметам совместного ведения Российской Федерации и субъектов Российской Федерации		III. Вопросы, относящиеся к предметам ведения субъектов Российской Федерации		IV. Вопросы местного значения		Количество вопросов в обращениях	Количество обращений	
ЦФО	66292	I	2661	I	31929	I	8384	I	109266	100243	I
	I	60,670	IV	2,435	II	29,222	III	7,673	100,000	33,180	
СЗФО	20301	IV	819	V	10180	V	2683	V	33983	31148	V
	I	59,739	IV	2,410	II	29,956	III	7,895	100,000	10,310	
ЮФО	22236	III	953	IV	12035	IV	3867	III	39091	35771	III
	I	56,883	IV	2,438	II	30,787	III	9,892	100,000	11,840	
СКФО	7258	VIII	360	VII	4501	VIII	1066	VIII	13185	12165	VIII
	I	55,048	IV	2,730	II	34,137	III	8,085	100,000	4,030	
ПФО	30060	II	1424	II	16910	II	5251	II	53645	49300	II
	I	56,035	IV	2,655	II	31,522	III	9,788	100,000	16,310	
УФО	13210	VI	609	VI	7886	VI	2424	VI	24129	21936	VI
	I	54,747	IV	2,524	II	32,683	III	10,046	100,000	7,260	
СФО	18635	V	980	III	12704	III	3455	IV	35774	32571	IV
	I	52,091	IV	2,739	II	35,512	III	9,658	100,000	10,780	
ДФО	8071	VII	321	VIII	4553	VII	1403	VII	14348	12755	VII
	I	56,252	IV	2,237	II	31,733	III	9,778	100,000	4,220	
КФО	3302	IX	287	IX	3054	IX	472	IX	7115	6254	IX
	I	46,409	IV	4,034	II	42,923	III	6,634	100,000	2,070	
Итого:	189365		8414		103752		29005		330536	302143	
	I	57,290	IV	2,546	II	31,389	III	8,775	100,000	100,000	

Количество вопросов соответствующих тематических разделов, содержащихся в обращениях, поступивших в форме электронного документа, в письменной форме и в устной форме во II квартале 2015 года, с распределением по тематикам (группам тем) и по федеральным округам, с указанием доли количества вопросов соответствующей тематики (группы тем), поступивших из соответствующего федерального округа, в общем количестве вопросов, содержащихся в обращениях, поступивших из соответствующего федерального округа во II квартале 2015 года, а также доли количества вопросов соответствующей тематики (группы тем), поступивших из Российской Федерации, в общем количестве вопросов, содержащихся в обращениях, поступивших из Российской Федерации во II квартале 2015 года

Условные обозначения			(количество вопросов) [доля вопросов тематики (группы тем), поступивших из федерального округа /Российской Федерации/, в общем количестве вопросов, поступивших из федерального округа /Российской Федерации/]									
Тематический раздел	Количество вопросов	Тематика и группа тем	ЦФО	СЗФО	ЮФО	СКФО	ПФО	УФО	СФО	ДФО	КФО	РОССИЯ
1. Государство, общество, политика	(66208) [20,031]	1.1 Конституционный строй	(12110) [11,083]	(3411) [10,037]	(3818) [9,767]	(1284) [9,738]	(5122) [9,548]	(2282) [9,458]	(3087) [8,629]	(1402) [9,771]	(935) [13,141]	(33451) [10,120]
		1.2 Основы государственного управления	(8839) [8,089]	(2536) [7,463]	(2761) [7,063]	(949) [7,198]	(3364) [6,271]	(1621) [6,718]	(2760) [7,715]	(1127) [7,855]	(634) [8,911]	(24591) [7,440]
		1.3 Международные отношения. Международное право	(1184) [1,084]	(381) [1,121]	(297) [0,759]	(81) [0,614]	(325) [0,606]	(105) [0,435]	(235) [0,657]	(99) [0,690]	(28) [0,393]	(2735) [0,828]
		1.4 Гражданское право	(506) [0,463]	(207) [0,609]	(204) [0,522]	(54) [0,410]	(348) [0,649]	(93) [0,385]	(137) [0,383]	(73) [0,509]	(65) [0,914]	(1687) [0,510]
		1.5 Индивидуальные правовые акты по кадровым вопросам, вопросам награждения, помилования, гражданства, присвоения почётных и иных званий	(1403) [1,284]	(357) [1,051]	(514) [1,315]	(154) [1,168]	(551) [1,027]	(256) [1,061]	(292) [0,816]	(106) [0,739]	(111) [1,560]	(3744) [1,133]
2. Социальная сфера	(82969) [25,101]	2.1 Семья	(1149) [1,052]	(342) [1,006]	(493) [1,261]	(229) [1,737]	(707) [1,318]	(328) [1,359]	(551) [1,540]	(167) [1,164]	(136) [1,911]	(4102) [1,241]
		2.2 Труд и занятость населения	(5140) [4,704]	(1629) [4,793]	(2109) [5,395]	(704) [5,339]	(2654) [4,947]	(1602) [6,639]	(2098) [5,865]	(866) [6,036]	(336) [4,722]	(17138) [5,185]
		2.3 Социальное обеспечение и социальное страхование	(8077) [7,392]	(2290) [6,739]	(3318) [8,488]	(1319) [10,004]	(4961) [9,248]	(2161) [8,956]	(3233) [9,037]	(703) [7,234]	(27100) [9,881]	(8,198)
		2.4 Образование. Наука. Культура	(5858) [5,361]	(1920) [5,650]	(1685) [4,311]	(519) [4,924]	(2411) [3,936]	(1188) [4,924]	(2393) [6,689]	(627) [4,370]	(378) [5,313]	(16979) [5,137]
		2.5 Здравоохранение. Физическая культура и спорт. Туризм	(5955) [5,450]	(1921) [5,653]	(1892) [4,840]	(703) [5,332]	(2768) [5,160]	(1365) [5,657]	(1961) [5,482]	(704) [4,907]	(381) [5,355]	(17650) [5,340]
3. Экономика	(61024) [18,462]	3.1 Финансы	(4320) [3,954]	(1197) [3,522]	(1473) [3,768]	(637) [4,831]	(2371) [4,420]	(1395) [3,896]	(940) [3,900]	(357) [2,488]	(296) [4,160]	(12986) [3,929]
		3.2 Хозяйственная деятельность	(14614) [13,375]	(4408) [12,971]	(5043) [12,901]	(1262) [9,571]	(6395) [11,921]	(2738) [11,347]	(4209) [11,766]	(1664) [11,598]	(882) [12,396]	(41215) [12,469]
		3.3 Внешнеэкономическая деятельность. Таможенное дело	(151) [0,138]	(84) [0,247]	(42) [0,107]	(18) [0,137]	(46) [0,086]	(39) [0,162]	(48) [0,134]	(32) [0,223]	(11) [0,155]	(471) [0,142]
		3.4 Природные ресурсы и охрана окружающей природной среды	(1771) [1,621]	(522) [1,536]	(765) [1,957]	(101) [0,766]	(397) [1,428]	(1025) [1,645]	(397) [2,865]	(295) [2,056]	(96) [1,349]	(5738) [1,736]
		3.5 Информация и информатизация	(223) [0,204]	(79) [0,233]	(54) [0,138]	(17) [0,129]	(117) [0,218]	(41) [0,170]	(53) [0,148]	(20) [0,139]	(10) [0,141]	(614) [0,186]
4. Оборона, безопасность, законность	(66337) [20,070]	4.1 Оборона	(3260) [2,984]	(1381) [4,065]	(1237) [3,165]	(549) [4,164]	(1738) [3,240]	(691) [2,864]	(1008) [2,818]	(594) [4,140]	(300) [4,217]	(10758) [3,255]
		4.2 Безопасность и охрана правопорядка	(10123) [9,265]	(3314) [9,752]	(3937) [10,071]	(1264) [9,587]	(4611) [8,595]	(2277) [9,437]	(2726) [7,620]	(1199) [8,357]	(603) [8,475]	(30054) [9,093]
		4.3 Уголовное право. Исполнение наказаний	(302) [0,276]	(82) [0,241]	(124) [0,317]	(67) [0,508]	(232) [0,433]	(82) [0,340]	(121) [0,338]	(6) [0,571]	(1098) [0,084]	(3,332)
		4.4 Правосудие	(4122) [3,772]	(1199) [3,528]	(2040) [5,219]	(601) [4,558]	(2425) [4,520]	(916) [3,796]	(1500) [4,193]	(646) [4,502]	(162) [2,277]	(13611) [4,118]
		4.5 Прокуратура. Органы юстиции. Адвокатура. Нотариат	(3676) [3,364]	(1233) [3,628]	(1401) [3,584]	(400) [3,034]	(695) [3,195]	(1077) [2,880]	(469) [3,010]	(151) [3,269]	(10816) [2,122]	(151) [3,272]
5. Жилищно-коммунальная сфера	(53998) [16,336]	5.1 Жилищное законодательство и его применение	(278) [0,254]	(118) [0,347]	(96) [0,246]	(44) [0,334]	(182) [0,339]	(74) [0,307]	(92) [0,257]	(27) [0,188]	(26) [0,366]	(937) [0,283]
		5.2 Жилищный фонд	(439) [0,402]	(151) [0,444]	(155) [0,397]	(41) [0,311]	(208) [0,388]	(100) [0,414]	(154) [0,431]	(67) [0,467]	(55) [0,773]	(1370) [0,415]
		5.3 Нежилой фонд	(52) [0,048]	(10) [0,029]	(17) [0,043]	(13) [0,098]	(14) [0,026]	(6) [0,025]	(11) [0,031]	(2) [0,076]	(136) [0,028]	(136) [0,041]
		5.4 Обеспечение права на жилище	(774) [7,087]	(2866) [8,434]	(2853) [7,298]	(1378) [9,451]	(5050) [9,414]	(2235) [9,263]	(3145) [8,791]	(1521) [10,601]	(518) [7,280]	(27310) [8,262]
		5.5 Содержание и обеспечение коммунальными услугами жилого фонда	(7970) [7,294]	(2345) [6,901]	(2763) [7,068]	(797) [6,045]	(4565) [8,509]	(1897) [7,862]	(2463) [6,885]	(1155) [8,050]	(290) [4,076]	(24245) [7,335]
Количество вопросов в обращениях			(109266) [100,000]	(33983) [100,000]	(39091) [100,000]	(13185) [100,000]	(53645) [100,000]	(24129) [100,000]	(14348) [100,000]	(7115) [100,000]	(330536) [100,000]	

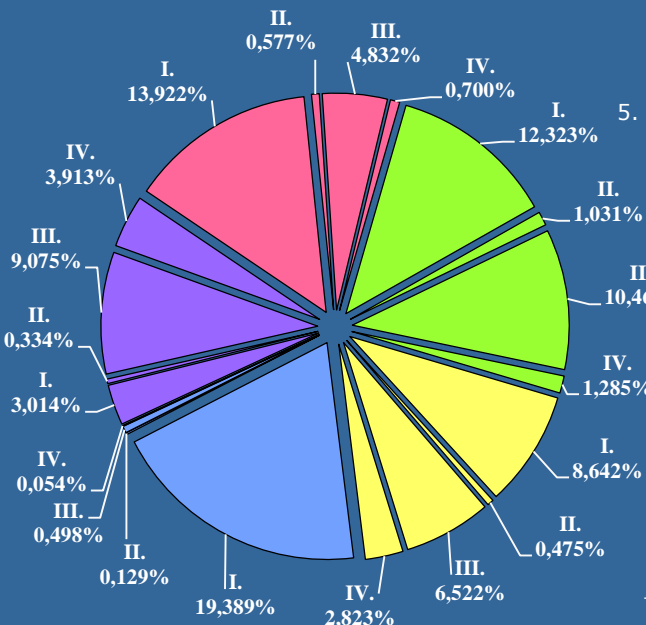
Количество вопросов соответствующих тематических разделов, содержащихся в обращениях, поступивших в форме электронного документа, в письменной форме и в устной форме во II квартале 2015 года, с распределением по предметам ведения и по федеральным округам, с указанием доли количества вопросов соответствующего предмета ведения, поступивших из соответствующего федерального округа, в общем количестве вопросов, содержащихся в обращениях, поступивших из соответствующего федерального округа во II квартале 2015 года, а также доли количества вопросов соответствующего предмета ведения, поступивших из Российской Федерации, в общем количестве вопросов, содержащихся в обращениях, поступивших из Российской Федерации во II квартале 2015 года

Условные обозначения			(количество вопросов) [доля вопросов предмета ведения, поступивших из федерального округа /Российской Федерации/, в общем количестве вопросов, поступивших из федерального округа /Российской Федерации/]									
Тематический раздел	Количество вопросов	Предмет ведения	ЦФО	СЗФО	ЮФО	СКФО	ПФО	УФО	СФО	ДФО	КФО	РОССИЯ
1. Государство, общество, политика	(66208) [20,031]	I. Вопросы, относящиеся к предметам ведения Российской Федерации	(18132) [16,594]	(4986) [14,672]	(5106) [13,062]	(1596) [12,105]	(6641) [12,380]	(2789) [11,558]	(4020) [11,237]	(1807) [12,594]	(940) [13,212]	(46017) [13,922]
		II. Вопросы, относящиеся к предметам совместного ведения Российской Федерации и субъектов Российской Федерации	(669) [0,612]	(196) [0,577]	(196) [0,501]	(72) [0,546]	(279) [0,521]	(136) [0,564]	(221) [0,618]	(64) [0,446]	(74) [1,040]	(1907) [0,577]
		III. Вопросы, относящиеся к предметам ведения субъектов Российской Федерации	(4627) [4,235]	(1506) [4,432]	(1954) [4,998]	(759) [5,757]	(2403) [4,479]	(1234) [5,114]	(1964) [5,490]	(831) [5,792]	(693) [9,739]	(15971) [4,832]
		IV. Вопросы местного значения	(614) [0,562]	(204) [0,600]	(338) [0,865]	(95) [0,720]	(387) [0,721]	(198) [0,821]	(306) [0,855]	(105) [0,732]	(66) [0,928]	(2313) [0,700]
2. Социальная сфера	(82969) [25,101]	I. Вопросы, относящиеся к предметам ведения Российской Федерации	(13871) [12,695]	(4230) [12,447]	(4651) [11,898]	(1509) [11,445]	(6589) [12,283]	(3177) [13,167]	(4352) [12,165]	(1668) [11,626]	(683) [9,599]	(40730) [12,323]
		II. Вопросы, относящиеся к предметам совместного ведения Российской Федерации и субъектов Российской Федерации	(1061) [0,971]	(296) [0,871]	(392) [1,003]	(178) [1,350]	(602) [1,122]	(243) [1,007]	(383) [1,071]	(123) [0,857]	(129) [1,813]	(3407) [1,031]
		III. Вопросы, относящиеся к предметам ведения субъектов Российской Федерации	(10124) [9,265]	(3202) [9,422]	(3941) [10,082]	(1633) [12,385]	(5650) [10,532]	(2805) [11,625]	(4745) [13,264]	(1414) [9,855]	(1068) [15,011]	(34582) [10,462]
		IV. Вопросы местного значения	(1123) [1,028]	(374) [1,101]	(513) [1,312]	(154) [1,168]	(660) [1,230]	(419) [1,736]	(756) [2,113]	(197) [1,373]	(54) [0,759]	(4250) [1,285]
3. Экономика	(61024) [18,462]	I. Вопросы, относящиеся к предметам ведения Российской Федерации	(9817) [8,984]	(3131) [9,214]	(3123) [7,989]	(1015) [7,698]	(4643) [8,655]	(2001) [8,292]	(3146) [8,795]	(1228) [8,559]	(462) [6,493]	(28566) [8,642]
		II. Вопросы, относящиеся к предметам совместного ведения Российской Федерации и субъектов Российской Федерации	(458) [0,419]	(187) [0,550]	(178) [0,455]	(31) [0,235]	(280) [0,522]	(122) [0,506]	(203) [0,567]	(61) [0,425]	(49) [0,689]	(1569) [0,475]
		III. Вопросы, относящиеся к предметам ведения субъектов Российской Федерации	(7749) [7,093]	(2191) [6,447]	(2716) [6,948]	(676) [5,127]	(3093) [5,766]	(1354) [5,612]	(2404) [6,720]	(756) [5,269]	(619) [8,700]	(21558) [6,522]
		IV. Вопросы местного значения	(3055) [2,796]	(781) [2,298]	(1360) [3,479]	(313) [2,374]	(1679) [3,130]	(678) [2,810]	(977) [2,731]	(323) [2,251]	(165) [2,319]	(9331) [2,823]
4. Оборона, безопасность, законность	(66337) [20,070]	I. Вопросы, относящиеся к предметам ведения Российской Федерации	(20818) [19,053]	(6969) [20,507]	(8469) [21,665]	(2793) [21,183]	(10301) [19,202]	(4519) [18,729]	(6219) [17,384]	(2862) [19,947]	(1139) [16,008]	(64089) [19,389]
		II. Вопросы, относящиеся к предметам совместного ведения Российской Федерации и субъектов Российской Федерации	(161) [0,147]	(32) [0,094]	(53) [0,136]	(20) [0,152]	(64) [0,119]	(23) [0,095]	(40) [0,111]	(18) [0,126]	(14) [0,197]	(425) [0,129]
		III. Вопросы, относящиеся к предметам ведения субъектов Российской Федерации	(461) [0,422]	(186) [0,548]	(194) [0,496]	(65) [0,493]	(318) [0,593]	(106) [0,439]	(157) [0,439]	(92) [0,641]	(66) [0,928]	(1645) [0,498]
		IV. Вопросы местного значения	(43) [0,039]	(22) [0,065]	(23) [0,059]	(3) [0,023]	(37) [0,069]	(16) [0,054]	(18) [0,045]	(3) [0,125]	(178) [0,042]	(1054) [0,054]
5. Жилищно-коммунальная сфера	(53998) [16,336]	I. Вопросы, относящиеся к предметам ведения Российской Федерации	(3654) [3,344]	(985) [2,899]	(887) [2,269]	(345) [2,617]	(1886) [3,515]	(724) [3,001]	(898) [2,510]	(506) [3,526]	(78) [1,097]	(9963) [3,014]
		II. Вопросы, относящиеся к предметам совместного ведения Российской Федерации и субъектов Российской Федерации	(312) [0,286]	(108) [0,318]	(134) [0,343]	(59) [0,447]	(199) [0,371]	(85) [0,352]	(133) [0,372]	(55) [0,383]	(21) [0,295]	(1106) [0,334]
		III. Вопросы, относящиеся к предметам ведения субъектов Российской Федерации	(8968) [8,207]	(3095) [9,107]	(3230) [8,263]	(1368) [10,375]	(5446) [10,152]	(2387) [9,893]	(3434) [9,599]	(1460) [10,176]	(608) [8,545]	(29996) [9,075]
		IV. Вопросы местного значения	(3549) [3,248]	(1302) [3,831]	(1633) [4,177]	(501) [3,800]	(2488) [4,638]	(1116) [4,625]	(1400) [3,914]	(760) [5,297]	(184) [2,586]	(12933) [3,913]
Количество вопросов в обращениях			(109266) [100,000]	(33983) [100,000]	(39091) [100,000]	(13185) [100,000]	(53645) [100,000]	(24129) [100,000]	(35774) [100,000]	(14348) [100,000]	(7115) [100,000]	(330536) [100,000]

Количество вопросов соответствующих тематическим разделам, содержащихся в обращениях, поступивших из Российской Федерации в форме электронного документа, в письменной форме и в устной форме во II квартале 2015 года, в I квартале 2015 года и во II квартале 2014 года, с определением их доли в общем количестве вопросов, содержащихся в обращениях, поступивших из Российской Федерации во II квартале 2015 года, в I квартале 2015 года и во II квартале 2014 года, с определением доли количества вопросов соответствующего предмета ведения и тематики (группы тем) соответствующих тематических разделов в общем количестве вопросов, поступивших из Российской Федерации во II квартале 2015 года

Условные обозначения:	(количество вопросов)																				[доля тематического раздела/тематики и группы тем/предмета ведения в общем количестве вопросов]																				Условные обозначения:
Тематический раздел	1. Государство, общество, политика					2. Социальная сфера					3. Экономика					4. Оборона, безопасность, законность					5. Жилищно-коммунальная сфера					Всего вопросов, содержащихся в обращениях															
Период:																																									
II квартал 2015 г.	(66208) [20,031]					(82969) [25,101]					(61024) [18,462]					(66337) [20,070]					(53998) [16,336]					(330536) [100,000]															
	I	II	III	IV		I	II	III	IV		I	II	III	IV		I	II	III	IV		I	II	III	IV																	
	(46017) [13,922]	(1907) [0,577]	(15971) [4,832]	(2313) [0,700]		(40730) [12,323]	(3407) [1,031]	(34582) [10,462]	(4250) [1,285]		(28566) [8,642]	(1569) [0,475]	(21558) [6,522]	(9331) [2,823]		(64089) [19,389]	(425) [0,129]	(1645) [0,498]	(178) [0,054]		(9963) [3,014]	(1106) [0,334]	(29996) [9,075]	(12933) [3,913]																	
	1.1	1.2	1.3	1.4	1.5	2.1	2.2	2.3	2.4	2.5	3.1	3.2	3.3	3.4	3.5	4.1	4.2	4.3	4.4	4.5	5.1	5.2	5.3	5.4	5.5																
(33451) [10,120]	(24591) [7,440]	(2735) [0,828]	(1687) [0,510]	(3744) [1,133]	(4102) [1,241]	(17138) [5,185]	(27100) [8,198]	(16979) [5,137]	(17650) [5,340]	(12986) [3,929]	(41215) [12,469]	(471) [0,142]	(5738) [1,736]	(614) [0,186]	(10758) [3,255]	(30054) [9,093]	(1098) [0,332]	(13611) [4,118]	(10816) [3,272]	(937) [0,283]	(1370) [0,415]	(136) [0,041]	(27310) [8,262]	(24245) [7,335]																	
I квартал 2015 г.	(61321) [22,773]					(63130) [23,444]					(48502) [18,012]					(51402) [19,089]					(44921) [16,682]					(269276) [100,000]															
II квартал 2014 г.	(77006) [29,886]					(55040) [21,361]					(39177) [15,205]					(48412) [18,789]					(38029) [14,759]					(257664) [100,000]															

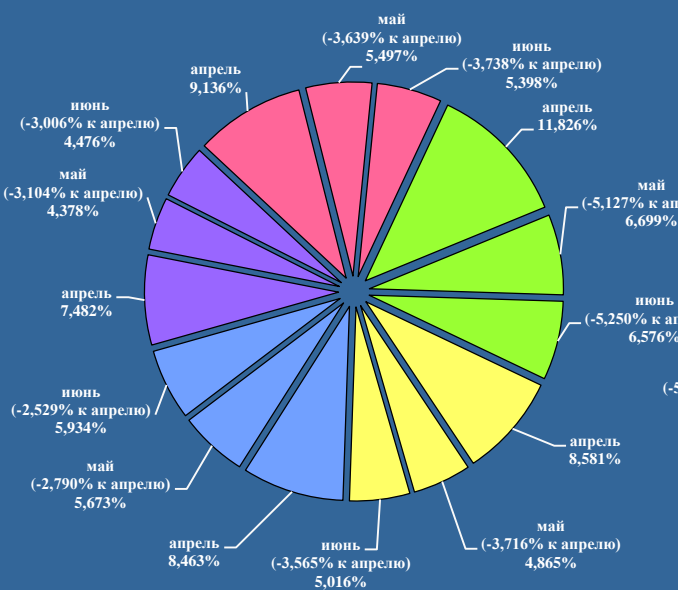
Вопросы, распределённые по тематическим разделам, с определением долей предметов ведения



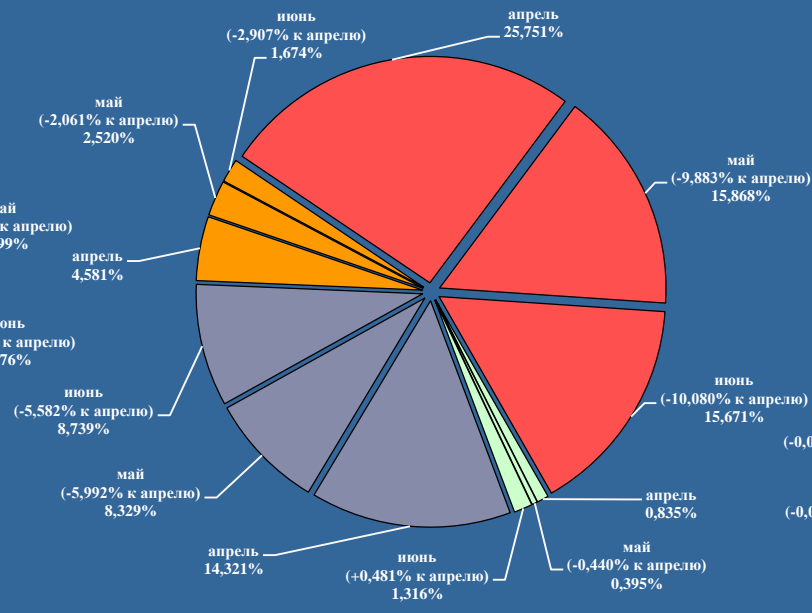
Количество вопросов соответствующих тематических разделов, предметов ведения и видов вопросов, содержащихся в обращениях, поступивших из Российской Федерации в форме электронного документа, в письменной форме и в устной форме во II квартале 2015, с распределением по месяцам, с определением их доли в общем количестве вопросов, содержащихся в обращениях, поступивших из Российской Федерации во II квартале 2015 года

Условные обозначения:	(количество вопросов)														
	[доля тематического раздела/ предмета ведения/ вида вопроса в общем количестве вопросов]														
	1. Государство, общество, политика	2. Социальная сфера	3. Экономика	4. Оборона, безопасность, законность	5. Жилищно-коммунальная сфера	Итого	I. Вопросы, относящиеся к предметам ведения Российской Федерации	II. Вопросы, относящиеся к предметам совместного ведения Российской Федерации и субъектов Российской Федерации	III. Вопросы, относящиеся к предметам ведения субъектов Российской Федерации	IV. Вопросы местного значения	Итого	Заявление	Жалоба	Предложение	Итого
II квартал 2015 года	(66208) [20,031]	(82969) [25,101]	(61024) [18,462]	(66337) [20,070]	(53998) [16,336]	(330536) [100,000]	(189365) [57,290]	(8414) [2,546]	(103752) [31,389]	(29005) [8,775]	(330536) [100,000]	(322495) [97,567]	(7691) [2,327]	(350) [0,106]	(330536) [100,000]
июнь 2015 г.	(17842) [5,398]	(21737) [6,576]	(16579) [5,016]	(19613) [5,934]	(14795) [4,476]	(90566) [27,400]	(51799) [15,671]	(4351) [1,316]	(28884) [8,739]	(5532) [1,674]	(90566) [27,400]	(87580) [26,496]	(2891) [0,875]	(95) [0,029]	(90566) [27,400]
май 2015 г.	(18170) [5,497]	(22141) [6,699]	(16082) [4,865]	(18751) [5,673]	(14470) [4,378]	(89614) [27,112]	(52449) [15,868]	(1305) [0,395]	(27530) [8,329]	(8330) [2,520]	(89614) [27,112]	(86987) [26,317]	(2549) [0,771]	(78) [0,024]	(89614) [27,112]
апрель 2015 г.	(30196) [9,136]	(39091) [11,826]	(28363) [8,581]	(27973) [8,463]	(24733) [7,482]	(150356) [45,488]	(85117) [25,751]	(2758) [0,835]	(47338) [14,321]	(15143) [4,581]	(150356) [45,488]	(147928) [44,754]	(2251) [0,681]	(177) [0,053]	(150356) [45,488]

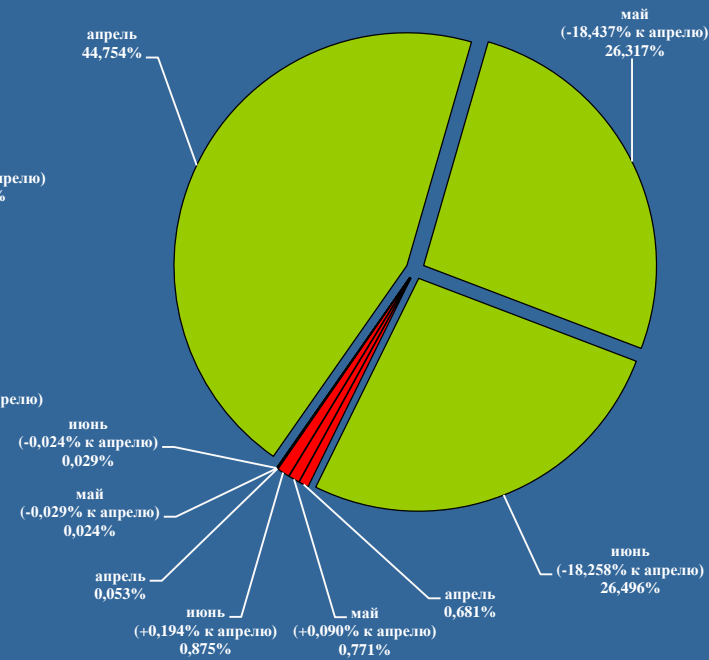
Распределение количества вопросов, поступивших во II квартале, по тематическим разделам по месяцам



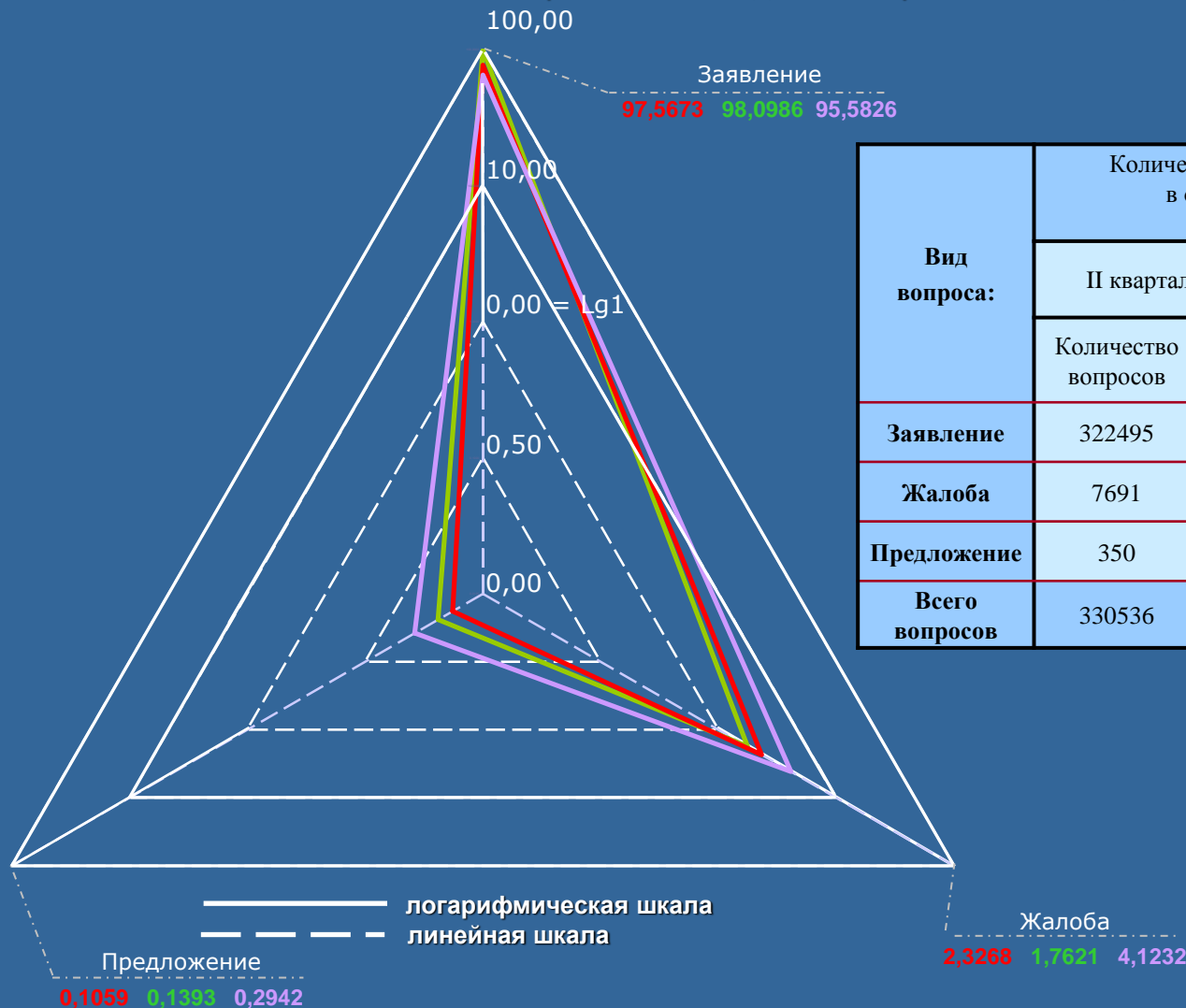
Распределение количества вопросов, поступивших во II квартале, по предметам ведения, по месяцам



Распределение количества вопросов, поступивших во II квартале по видам вопросов, по месяцам



Количество вопросов, содержащихся в обращениях, поступивших из Российской Федерации в форме электронного документа, в письменной форме и в устной форме во II квартале 2015 года, в I квартале 2015 года и во II квартале 2014 года, с распределением по видам содержащихся в обращениях вопросов – заявление, жалоба, предложение – и указанием их доли в общем количестве вопросов, поступивших из Российской Федерации соответственно во II квартале 2015 года, в I квартале 2015 года и во II квартале 2014 года



Вид вопроса:	Количество вопросов, содержащихся в обращениях, с указанием долей в общем количестве вопросов, содержащихся в обращениях, поступивших из Российской Федерации					
	II квартал 2015 года		I квартал 2015 года		II квартал 2014 года	
	Количество вопросов	Процент	Количество вопросов	Процент	Количество вопросов	Процент
Заявление	322495	97,5673	264156	98,0986	246282	95,5826
Жалоба	7691	2,3268	4745	1,7621	10624	4,1232
Предложение	350	0,1059	375	0,1393	758	0,2942
Всего вопросов	330536	100,0000	269276	100,0000	257664	100,0000

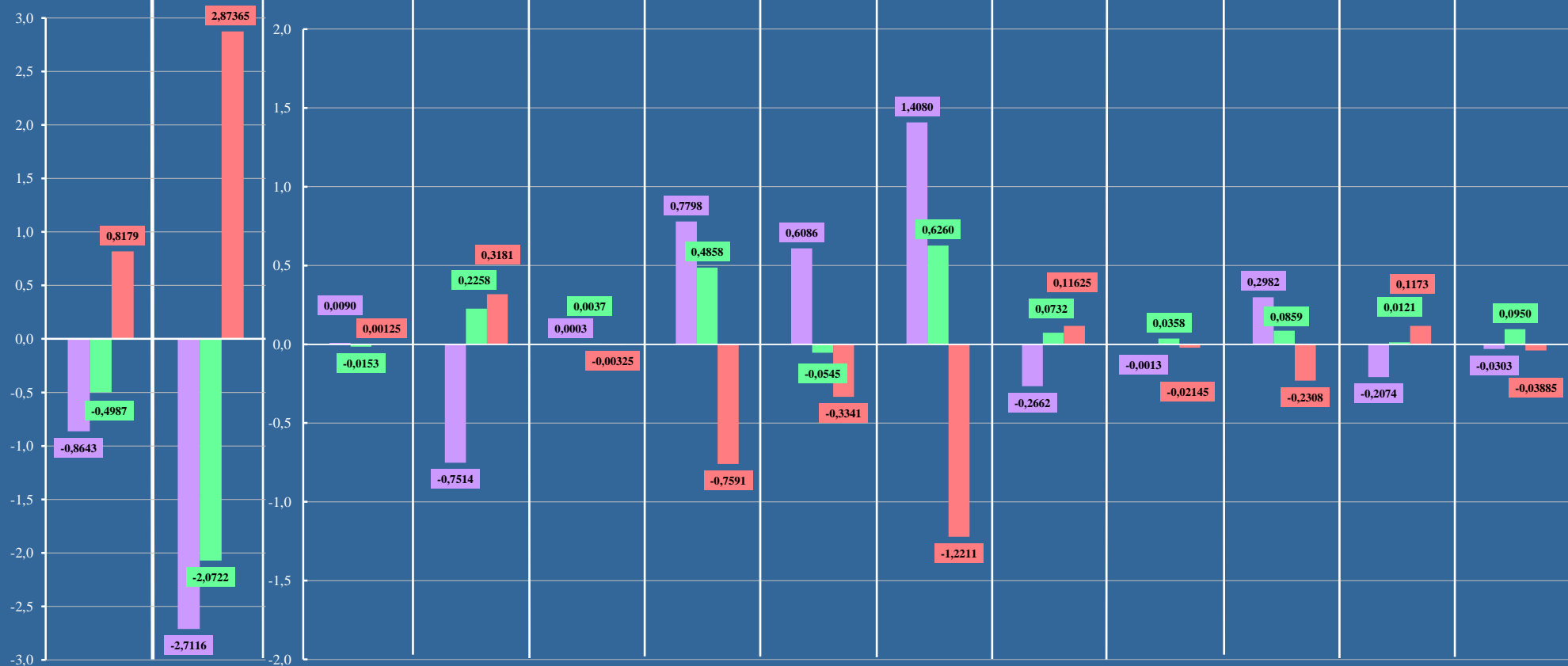
■ II квартал 2015 года

■ I квартал 2015 года

■ II квартал 2014 года

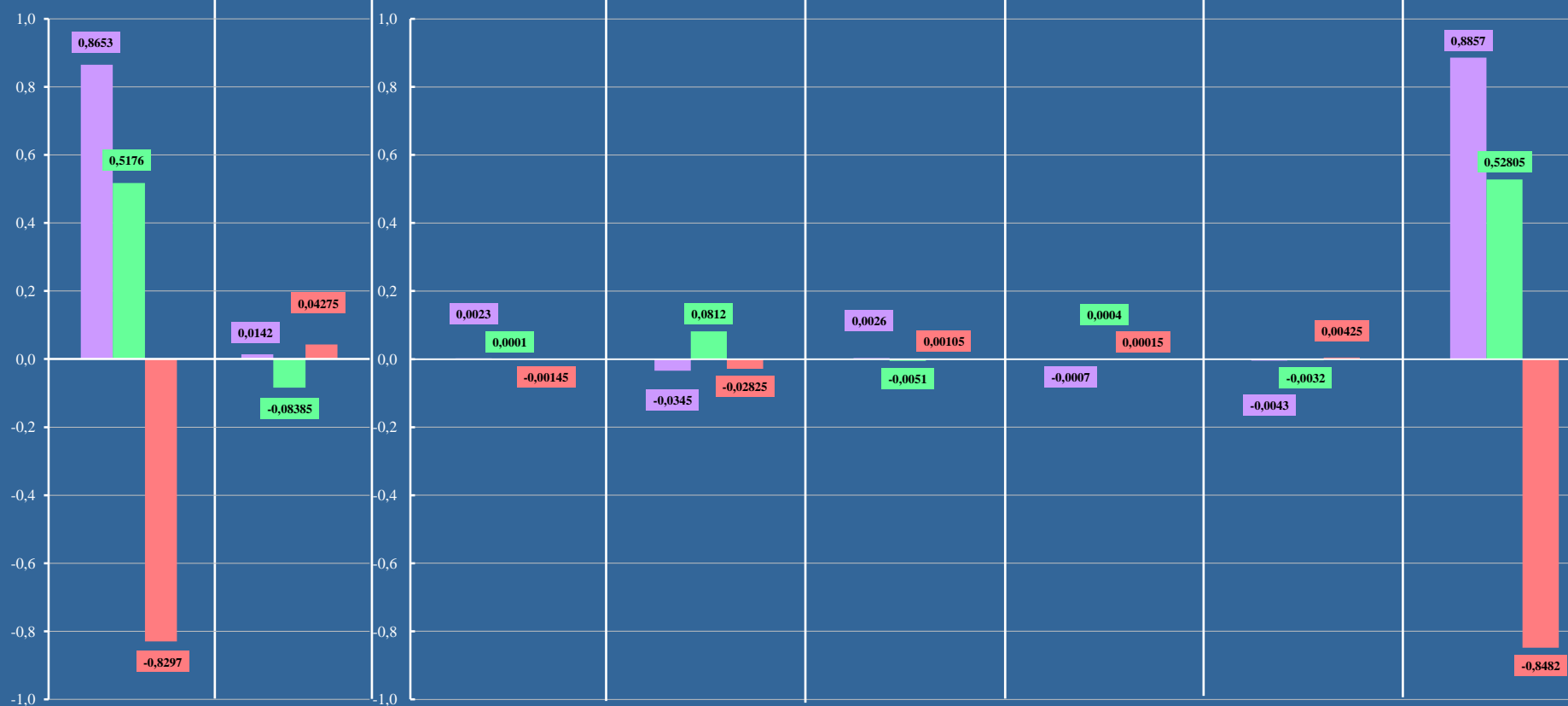
Изменение долей количества вопросов в виде заявления и соответствующих типов заявления, содержащихся в обращениях, поступивших в апреле 2015 года, мае 2015 года и июне 2015 года в форме электронного документа, в письменной форме и в устной форме, в общем количестве вопросов, относительно соответствующих долей количества вопросов в виде заявления и соответствующих типов заявления, содержащихся в обращениях, поступивших во II квартале 2015 года, в общем количестве вопросов

	(количество вопросов в виде заявления и соответствующих типов заявления)						[доля количества вопросов в виде заявления и соответствующих типов заявления]								
	{изменение долей количества вопросов в течение месяца в виде заявления и соответствующих типов заявления по сравнению с соответствующими долями количества вопросов, поступивших во II квартале 2015 года}														
	Заявление, жалоба, предложение	Заявление	31. Просьба автора обращения				32. Сообщение автора обращения					33. Критика автором обращения			
31.1. о содействии в реализации конституционных прав			31.2. о содействии в реализации конституционных свобод	31.3. о содействии в реализации конституционных прав других лиц	31.4. о содействии в реализации конституционных свобод других лиц	32.1. о нарушении законов	32.2. о нарушении иных нормативных правовых актов	32.3. о недостатках в работе государственных органов	32.4. о недостатках в работе органов местного самоуправления	32.5. о недостатках в работе должностных лиц	33.1. деятельности государственных органов	33.2. деятельности органов местного самоуправления	33.3. деятельности должностных лиц		
II квартал 2015 г.	(330536) [100,0000]	(322495) [97,5673]	(144931) [43,8473]	(346) [0,1047]	(18017) [5,4508]	(112) [0,0338]	(20868) [6,3134]	(21171) [6,4051]	(79471) [24,0431]	(15504) [4,6906]	(4599) [1,3914]	(10394) [3,1446]	(3051) [0,9230]	(4031) [1,2195]	
июнь 2015 г.	(90566) [100,0000]	(87580) [96,7030] {-0,8643}	(37255) [41,1357] {-2,7116}	(103) [0,1137] {0,0090}	(4256) [4,6994] {-0,7514}	(31) [0,0341] {0,0003}	(6424) [7,0932] {0,7798}	(6352) [7,0137] {0,6086}	(23050) [25,4511] {1,4080}	(4007) [4,4244] {-0,2662}	(1259) [1,3901] {-0,0013}	(3118) [3,4428] {0,2982}	(648) [0,7156] {-0,2074}	(1077) [1,1892] {-0,0303}	
май 2015 г.	(89614) [100,0000]	(86987) [97,0686] {-0,4987}	(37435) [41,7751] {-2,0722}	(81) [0,0894] {-0,0153}	(5087) [5,6766] {0,2258}	(34) [0,0375] {0,0037}	(6093) [6,7992] {0,4858}	(5691) [6,3506] {-0,0545}	(22107) [24,6691] {0,6260}	(4269) [4,7638] {0,0732}	(1279) [1,4272] {0,0358}	(2895) [3,2305] {0,0859}	(838) [0,9351] {0,0121}	(1178) [1,3145] {0,0950}	
апрель 2015 г.	(150356) [100,0000]	(147928) [98,3852] {0,8179}	(70241) [46,72095] [2,87365]	(162) [0,10595] {0,00125}	(8674) [5,7689] {0,3181}	(47) [0,03055] {-0,00325}	(8351) [5,5543] {-0,7591}	(9128) [6,0710] {-0,3341}	(34314) [22,8220] {-1,2211}	(7228) [4,80685] {0,11625}	(2061) [1,36995] {-0,02145}	(4381) [2,9138] {-0,2308}	(1565) [1,0403] {0,1173}	(1776) [1,18065] {-0,03885}	



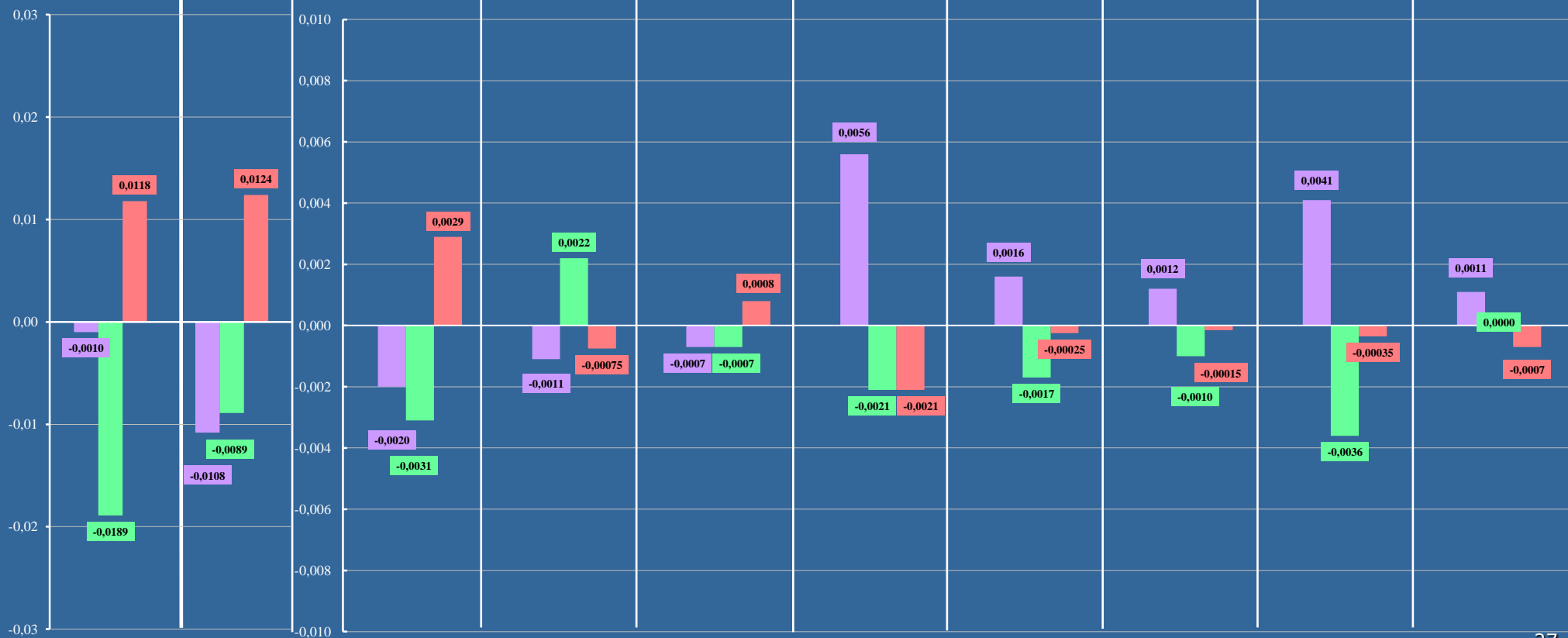
Изменение долей количества вопросов в виде жалобы и соответствующих типов жалобы, содержащихся в обращениях, поступивших в апреле 2015 года, мае 2015 года и июне 2015 года в форме электронного документа, в письменной форме и в устной форме, в общем количестве вопросов, относительно соответствующих долей количества вопросов в виде жалобы и соответствующих типов жалобы, содержащихся в обращениях, поступивших во II квартале 2015 года, в общем количестве вопросов

	(количество вопросов в виде жалобы и соответствующих типов жалобы) [доля количества вопросов в виде жалобы и соответствующих типов жалобы]								Ж2. Жалоба автора обращения на действия (бездействие) должностных и уполномоченных лиц	
	{изменение долей количества вопросов в течение месяца в виде жалобы и соответствующих типов жалобы по сравнению с соответствующими долями количества вопросов, поступивших во II квартале 2015 года}									
	Заявление, жалоба, предложение	Жалоба	Ж1. Просьба автора обращения о восстановлении или защите							
Ж1.1. его нарушенных прав			Ж1.2. его нарушенных свобод	Ж1.3. его нарушенных законных интересов	Ж1.4. нарушенных прав других лиц	Ж1.5. нарушенных свобод других лиц	Ж1.6. нарушенных законных интересов других лиц			
II квартал 2015 г.	(330536) [100,0000]	(7691) [2,3268]	(1288) [0,3899]	(7) [0,0021]	(366) [0,1107]	(72) [0,0217]	(6) [0,0018]	(40) [0,0120]	(5912) [1,7886]	
июнь 2015 г.	(90566) [100,0000]	(2891) [3,1921] {0,8653}	(366) [0,4041] {0,0142}	(4) [0,0044] {0,0023}	(69) [0,0762] {-0,0345}	(22) [0,0243] {0,0026}	(1) [0,0011] {-0,0007}	(7) [0,0077] {-0,0043}	(2422) [2,6743] {0,8857}	
май 2015 г.	(89614) [100,0000]	(2549) [2,8444] {0,5176}	(274) [0,30605] {-0,08385}	(2) [0,0022] {0,0001}	(172) [0,1919] {0,0812}	(15) [0,0166] {-0,0051}	(2) [0,0022] {0,0004}	(8) [0,0088] {-0,0032}	(2076) [2,31665] {0,52805}	
апрель 2015 г.	(150356) [100,0000]	(2251) [1,4971] {-0,8297}	(648) [0,43265] {0,04275}	(1) [0,00065] {-0,00145}	(125) [0,08245] {-0,02825}	(35) [0,02275] {0,00105}	(3) [0,00195] {0,00015}	(25) [0,01625] {0,00425}	(1414) [0,9404] {-0,8482}	



Изменение долей количества вопросов в виде предложения и соответствующих типов предложения, содержащихся в обращениях, поступивших в апреле 2015 года, мае 2015 года и июне 2015 года в форме электронного документа, в письменной форме и в устной форме, в общем количестве вопросов, относительно соответствующих долей количества вопросов в виде предложения и соответствующих типов предложения, содержащихся в обращениях, поступивших во II квартале 2015 года, в общем количестве вопросов

	(количество вопросов в виде предложения и соответствующих типов предложения)						[доля количества вопросов в виде предложения и соответствующих типов предложения]				
	{изменение долей количества вопросов в течение месяца в виде предложения и соответствующих типов предложения по сравнению с соответствующими долями количества вопросов, поступивших во II квартале 2015 года}										
	Заявление, жалоба, предложение	Предложение	П1. Рекомендация автора обращения по совершенствованию				П2. Рекомендация автора обращения по развитию общественных отношений	П3. Рекомендация автора обращения по улучшению			
П1.1. законов			П1.2. иных нормативных правовых актов	П1.3. деятельности государственных органов	П1.4. деятельности органов местного самоуправления	П3.1. социально-экономической сферы деятельности государства		П3.2. социально-экономической сферы общества	П3.3. иных сфер деятельности государства	П3.4. иных сфер деятельности общества	
II квартал 2015 г.	(330536) [100,0000]	(350) [0,1059]	(240) [0,0728]	(25) [0,0075]	(22) [0,0066]	(6) [0,0018]	(7) [0,0021]	(20) [0,0061]	(7) [0,0021]	(12) [0,0036]	(11) [0,0033]
июнь 2015 г.	(90566) [100,0000]	(95) [0,1049] {-0,0010}	(56) [0,0620] {-0,0108}	(5) [0,0055] {-0,0020}	(5) [0,0055] {-0,0011}	(1) [0,0011] {-0,0007}	(7) [0,0077] {0,0056}	(7) [0,0077] {0,0016}	(3) [0,0033] {0,0012}	(7) [0,0077] {0,0041}	(4) [0,0044] {0,0011}
май 2015 г.	(89614) [100,0000]	(78) [0,0870] {-0,0189}	(57) [0,0639] {-0,0089}	(4) [0,0044] {-0,0031}	(8) [0,0088] {0,0022}	(1) [0,0011] {-0,0007}	(0) [0,0000] {-0,0021}	(4) [0,0044] {-0,0017}	(1) [0,0011] {-0,0010}	(0) [0,0000] {-0,0036}	(3) [0,0033] {0,0000}
апрель 2015 г.	(150356) [100,0000]	(177) [0,1177] {0,0118}	(127) [0,0852] {0,0124}	(16) [0,0104] {0,0029}	(9) [0,00585] {-0,00075}	(4) [0,0026] {0,0008}	(0) [0,0000] {-0,0021}	(9) [0,00585] {-0,00025}	(3) [0,00195] {-0,00015}	(5) [0,00325] {-0,00035}	(4) [0,0026] {-0,0007}



Количество вопросов, содержащихся в формах электронного документа, в письменной форме и в устной форме из Российской Федерации во II квартале 2015 года, отражающих оценку авторов обращений достижения целевых показателей социально-экономического развития Российской Федерации, с распределением по соответствующим тематическим разделам и деятельности органов по достижению целевых показателей социально-экономического развития Российской Федерации, с распределением по соответствующим органам, в том числе с учётом соответствующих типов видов вопросов, с определением их доли в общем количестве вопросов и в количестве вопросов, отражающих соответствующую оценку авторов обращений, содержащихся в обращениях, поступивших из Российской Федерации во II квартале 2015 года

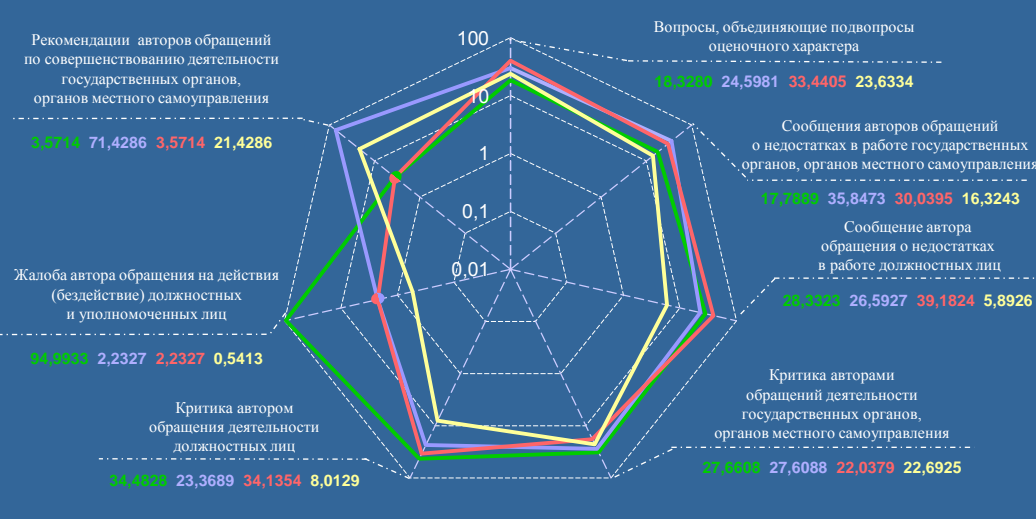
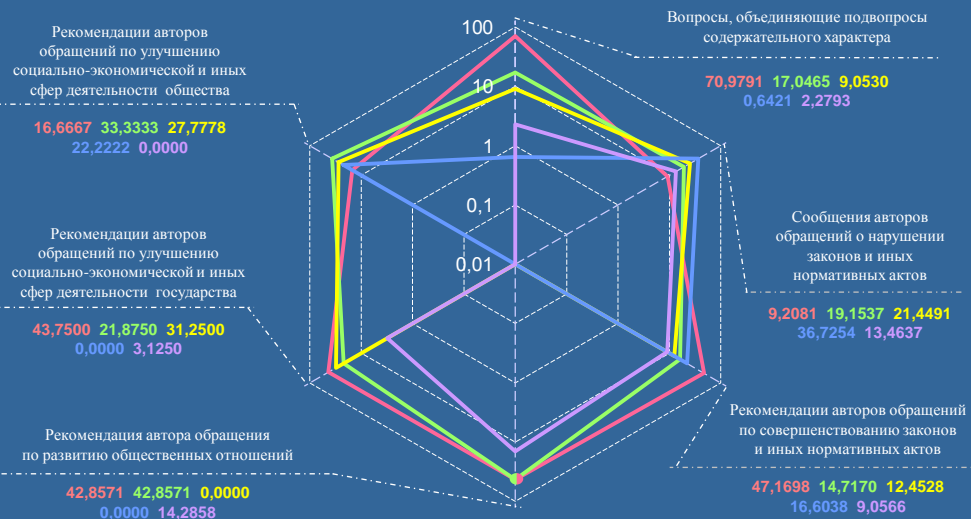
(количество вопросов) [доля вопросов тематического раздела (органа) в количестве вопросов, отражающих соответствующую оценку авторов обращений] {доля вопросов тематического раздела (органа) в общем количестве вопросов}

Количество вопросов, отражающих оценку авторов обращений достижения целевых показателей социально-экономического развития Российской Федерации

(169088)
{51,1557}

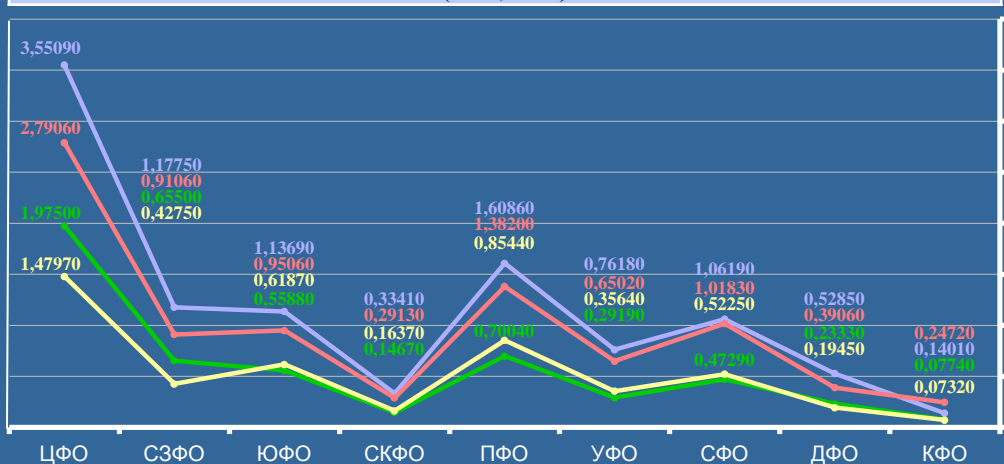
Тематические разделы	Вопросы, объединяющие подвопросы содержательного характера	Сообщения авторов обращений о нарушении законов и иных нормативных правовых актов (32.1., 32.2.)	Рекомендации авторов обращений				
			по совершенствованию законов и иных нормативных правовых актов (П1.1., П1.2.)	по развитию общественных отношений (П2.)	по улучшению социально-экономической и иных сфер деятельности государства (П3.1., П3.3.)	по улучшению социально-экономической и иных сфер деятельности общества (П3.2., П3.4.)	Общее количество вопросов, отражающих оценку авторов обращений достижения целевых показателей социально-экономического развития России
ИТОГО	(3115) [100,0000] {0,9423}	(42039) [100,0000] {12,7185}	(265) [100,0000] {0,0803}	(7) [100,0000] {0,0021}	(32) [100,0000] {0,0097}	(18) [100,0000] {0,0054}	(45476) [100,0000] {13,7583}
1. Государство, общество, политика	(2211) [70,9791] {0,6690}	(3871) [9,2081] {1,1710}	(125) [47,1698] {0,0379}	(3) [42,8571] {0,0009}	(14) [43,7500] {0,0043}	(3) [16,6667] {0,0009}	(6227) [13,6930] {1,8840}
2. Социальная сфера	(531) [17,0465] {0,1606}	(8052) [19,1537] {2,4361}	(39) [14,7170] {0,0118}	(3) [42,8571] {0,0009}	(7) [21,8750] {0,0021}	(6) [33,3333] {0,0018}	(8638) [18,9946] {2,6133}
3. Экономика	(282) [9,0530] {0,0853}	(9017) [21,4491] {2,7280}	(33) [12,4528] {0,0100}	(0) [0,0000] {0,0000}	(10) [31,2500] {0,0030}	(5) [27,7778] {0,0015}	(9347) [20,5537] {2,8278}
4. Оборона, безопасность, законность	(20) [0,6421] {0,0060}	(15439) [36,7254] {4,6710}	(44) [16,6038] {0,0133}	(0) [0,0000] {0,0000}	(0) [0,0000] {0,0000}	(4) [22,2222] {0,0012}	(15507) [34,0993] {4,6915}
5. Жилищно-коммунальная сфера	(71) [2,2793] {0,0214}	(5660) [13,4637] {1,7124}	(24) [9,0566] {0,0073}	(1) [14,2858] {0,0003}	(1) [3,1250] {0,0003}	(0) [0,0000] {0,0000}	(5757) [12,6594] {1,7417}

Государственные органы и органы местного самоуправления	Вопросы, объединяющие подвопросы оценочного характера	Сообщения авторов обращений		Критика авторами обращений		Жалоба автора обращения на действия (бездействие) должностных и уполномоченных лиц (Ж2.)	Рекомендации авторов обращений по совершенствованию деятельности государственных органов, органов местного самоуправления (П1.3., П1.4.)	Общее количество вопросов, отражающих оценку авторов обращений по достижению целевых показателей социально-экономического развития России
		о недостатках в работе государственных органов, органов местного самоуправления (32.3., 32.4.)	о недостатках в работе должностных лиц (32.5.)	деятельности государственных органов, органов местного самоуправления (33.1., 33.2.)	деятельности должностных лиц (33.3.)			
ИТОГО	(622) [100,0000] {0,1882}	(94975) [100,0000] {28,7337}	(4599) [100,0000] {1,3914}	(13445) [100,0000] {4,0676}	(4031) [100,0000] {1,2195}	(5912) [100,0000] {1,7886}	(28) [100,0000] {0,0084}	(123612) [100,0000] {37,3974}
Федеральные государственные органы	(114) [18,3280] {0,0345}	(16895) [17,7889] {5,1114}	(1303) [28,3323] {0,3942}	(3719) [27,6608] {1,1251}	(1390) [34,4828] {0,4205}	(5616) [94,9933] {1,6991}	(1) [3,5714] {0,0003}	(29038) [23,4912] {8,7851}
Федеральные органы исполнительной власти	(153) [24,5981] {0,0463}	(34046) [35,8473] {10,3003}	(1223) [26,5927] {0,3700}	(3712) [27,6088] {1,1230}	(942) [23,3689] {0,2850}	(132) [2,2327] {0,0399}	(20) [71,4286] {0,0060}	(40228) [32,5438] {12,1705}
Региональные органы исполнительной власти	(208) [33,4405] {0,0629}	(28530) [30,0395] {8,6314}	(1802) [39,1824] {0,5452}	(2963) [22,0379] {0,8965}	(1376) [34,1354] {0,4163}	(132) [2,2327] {0,0399}	(1) [3,5714] {0,0003}	(35012) [28,3241] {10,5925}
Органы местного самоуправления	(147) [23,6334] {0,0445}	(15504) [16,3243] {4,6906}	(271) [5,8926] {0,0820}	(3051) [22,6925] {0,9230}	(323) [8,0129] {0,0977}	(32) [0,5413] {0,0097}	(6) [21,4286] {0,0018}	(19334) [15,6409] {5,8493}

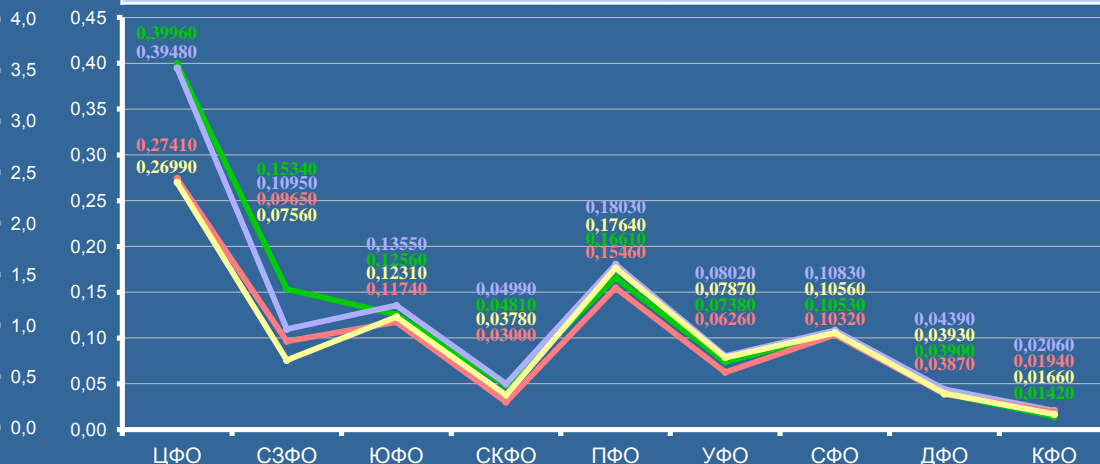


Доли количества типов видов вопросов, отражающих оценку авторов обращений деятельности органов по достижению целевых показателей социально-экономического развития Российской Федерации, содержащихся в обращениях, поступивших из соответствующих федеральных округов во II квартале 2015 года в форме электронного документа, в письменной форме и в устной форме, в общем количестве вопросов, поступивших из Российской Федерации во II квартале 2015 года

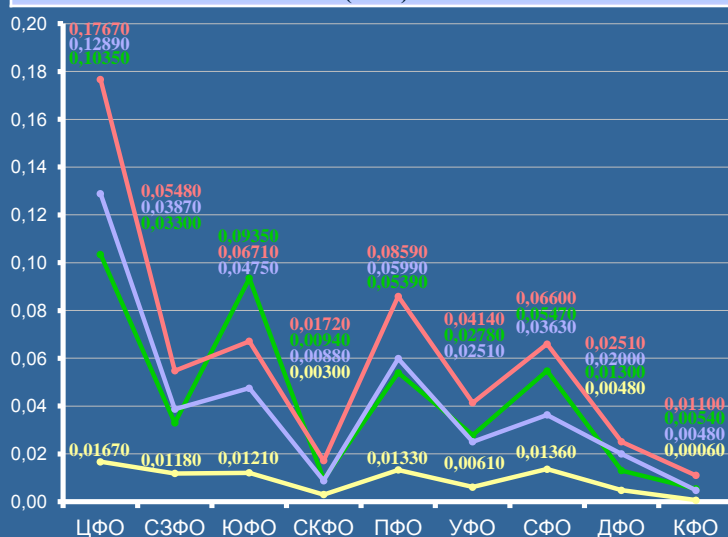
Сообщения авторов обращений о недостатках в работе государственных органов, органов местного самоуправления (32.3., 32.4.)



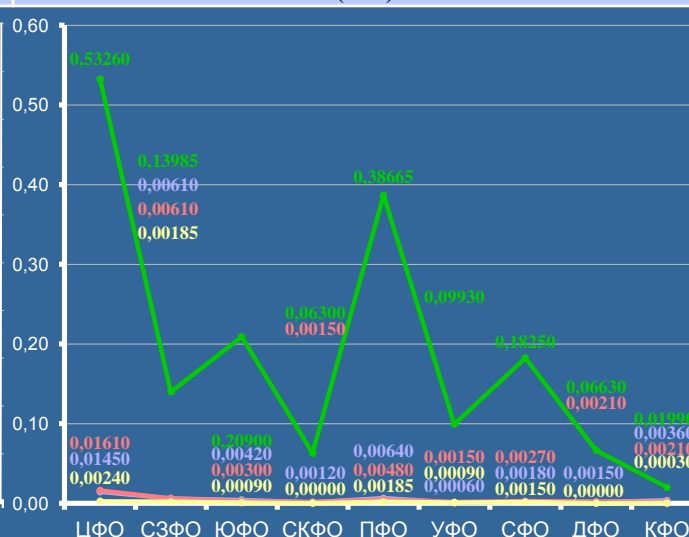
Критика авторами обращений деятельности государственных органов, органов местного самоуправления (33.1., 33.2.)



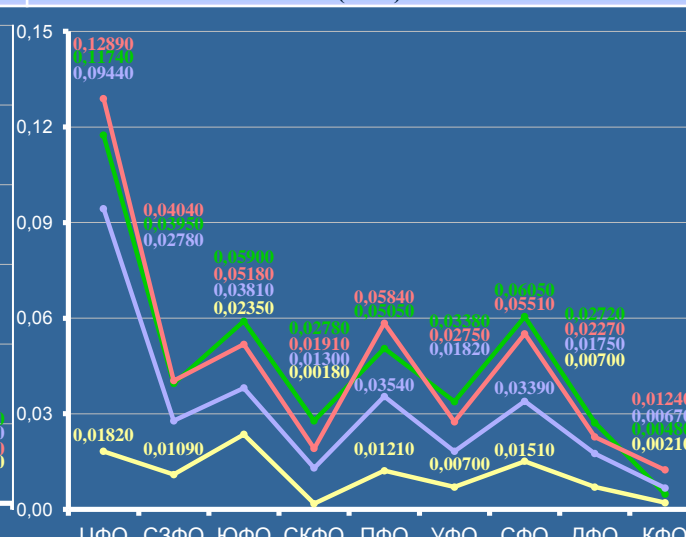
Сообщение автора обращения о недостатках в работе должностных лиц (32.5.)



Жалоба автора обращения на действия (бездействие) должностных и уполномоченных лиц (Ж2.)



Критика автором обращения деятельности должностных лиц (33.3.)



Федеральные государственные органы

Федеральные органы исполнительной власти

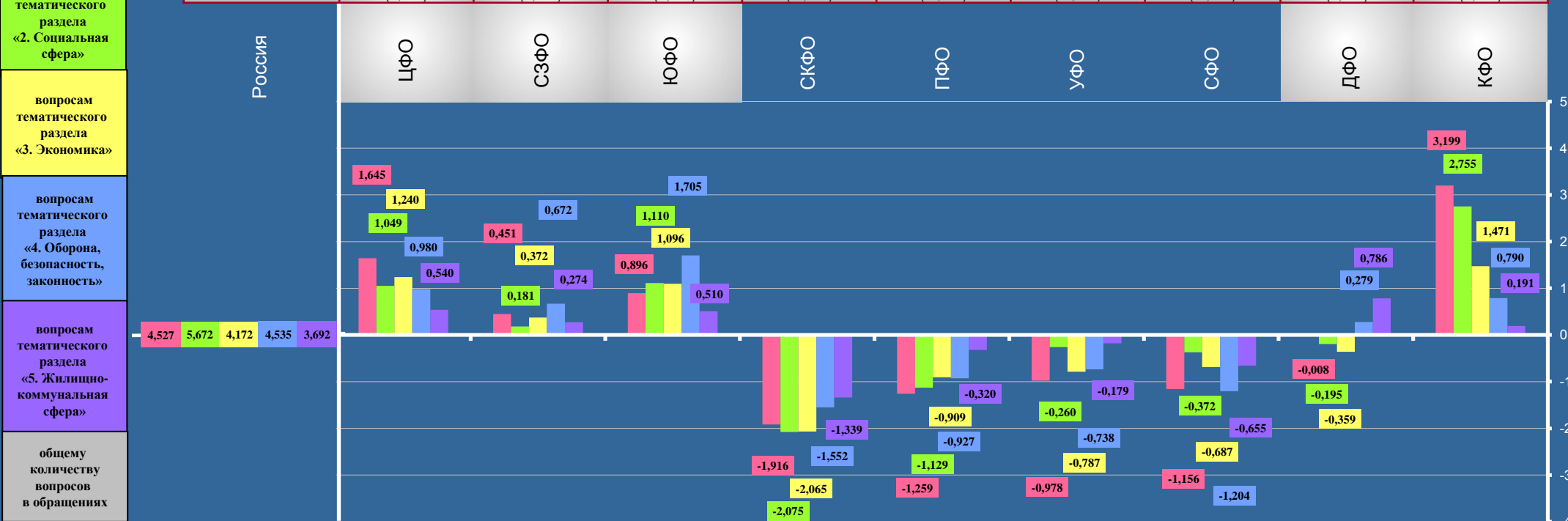
Региональные органы исполнительной власти

Органы местного самоуправления

РОССИЙСКАЯ ФЕДЕРАЦИЯ


Определение федеральных округов с активностями населения по общему количеству вопросов, по количеству вопросов соответствующих тематических разделов, содержащихся в обращениях, поступивших из соответствующих федеральных округов, превышающими активности населения Российской Федерации по общему количеству вопросов, по количеству вопросов данных тематических разделов, содержащихся в обращениях, поступивших из Российской Федерации (по обращениям, поступившим во II квартале 2015 года в форме электронного документа, в письменной форме и в устной форме)

Условные обозначения:	(численность населения/количество вопросов)			[активность населения]		{превышение активностей населения по количеству вопросов тематического раздела по России}				
	(146267288)	(38951479)	(13843556)	(14003828)	(9659044)	(29715450)	(12275853)	(19312169)	(6211021)	(2294888)
Цветом выделены строки по:	(66208)	(24042)	(6892)	(7594)	(2522)	(9710)	(4357)	(6511)	(2807)	(1773)
	[4,527]	[6,172]	[4,978]	[5,423]	[2,611]	[3,268]	[3,549]	[3,371]	[4,519]	[7,726]
численности населения	(82969)	(26179)	(8102)	(9497)	(3474)	(13501)	(6644)	(10236)	(3402)	(1934)
	[5,672]	[6,721]	[5,853]	[6,782]	[3,597]	[4,543]	[5,412]	[5,300]	[5,477]	[8,427]
вопросам тематического раздела «1. Государство, общество, политика»	(61024)	(21079)	(6290)	(7377)	(2035)	(9695)	(4155)	(6730)	(2368)	(1295)
	[4,172]	[5,412]	[4,544]	[5,268]	[2,107]	[3,263]	[3,385]	[3,485]	[3,813]	[5,643]
вопросам тематического раздела «2. Социальная сфера»	(66337)	(21483)	(7209)	(8739)	(2881)	(10720)	(4661)	(6432)	(2990)	(1222)
	[4,535]	[5,515]	[5,207]	[6,240]	[2,983]	[3,608]	[3,797]	[3,331]	[4,814]	[5,325]
вопросам тематического раздела «3. Экономика»	(53998)	(16483)	(5490)	(5884)	(2273)	(10019)	(4312)	(5865)	(2781)	(891)
	[3,692]	[4,232]	[3,966]	[4,202]	[2,353]	[3,372]	[3,037]	[3,037]	[4,478]	[3,883]
вопросам тематического раздела «4. Оборона, безопасность, законность»	(330536)	(109266)	(33983)	(39091)	(13185)	(53645)	(24129)	(35774)	(14348)	(7115)
	[22,598]	[28,052]	[24,548]	[27,915]	[13,651]	[18,054]	[19,656]	[18,524]	[23,101]	[31,004]
вопросам тематического раздела «5. Жилищно-коммунальная сфера»		(5454)	(1,950)	(5,317)	(-8,947)	(-4,544)	(-2,942)	(-4,074)	(0,503)	(8,406)




ЦЕНТРАЛЬНЫЙ ФЕДЕРАЛЬНЫЙ ОКРУГ

Определение субъектов Российской Федерации, находящихся в пределах Центрального федерального округа, с активностями населения по общему количеству вопросов, по количеству вопросов соответствующих тематических разделов, содержащихся в обращениях, поступивших из соответствующих субъектов Российской Федерации, находящихся в пределах Центрального федерального округа, превышающими активности населения Российской Федерации по общему количеству вопросов, по количеству вопросов данных тематических разделов, содержащихся в обращениях, поступивших из Российской Федерации
(по обращениям, поступившим во II квартале 2015 года в форме электронного документа, в письменной форме и в устной форме)




ЦЕНТРАЛЬНЫЙ ФЕДЕРАЛЬНЫЙ ОКРУГ

Определение субъектов Российской Федерации, находящихся в пределах Центрального федерального округа, с активностями населения по общему количеству вопросов, по количеству вопросов соответствующих тематических разделов, содержащихся в обращениях, поступивших из соответствующих субъектов Российской Федерации, находящихся в пределах Центрального федерального округа, превышающими активности населения Российской Федерации по общему количеству вопросов, по количеству вопросов данных тематических разделов, содержащихся в обращениях, поступивших из Российской Федерации
(по обращениям, поступившим во II квартале 2015 года в форме электронного документа, в письменной форме и в устной форме)



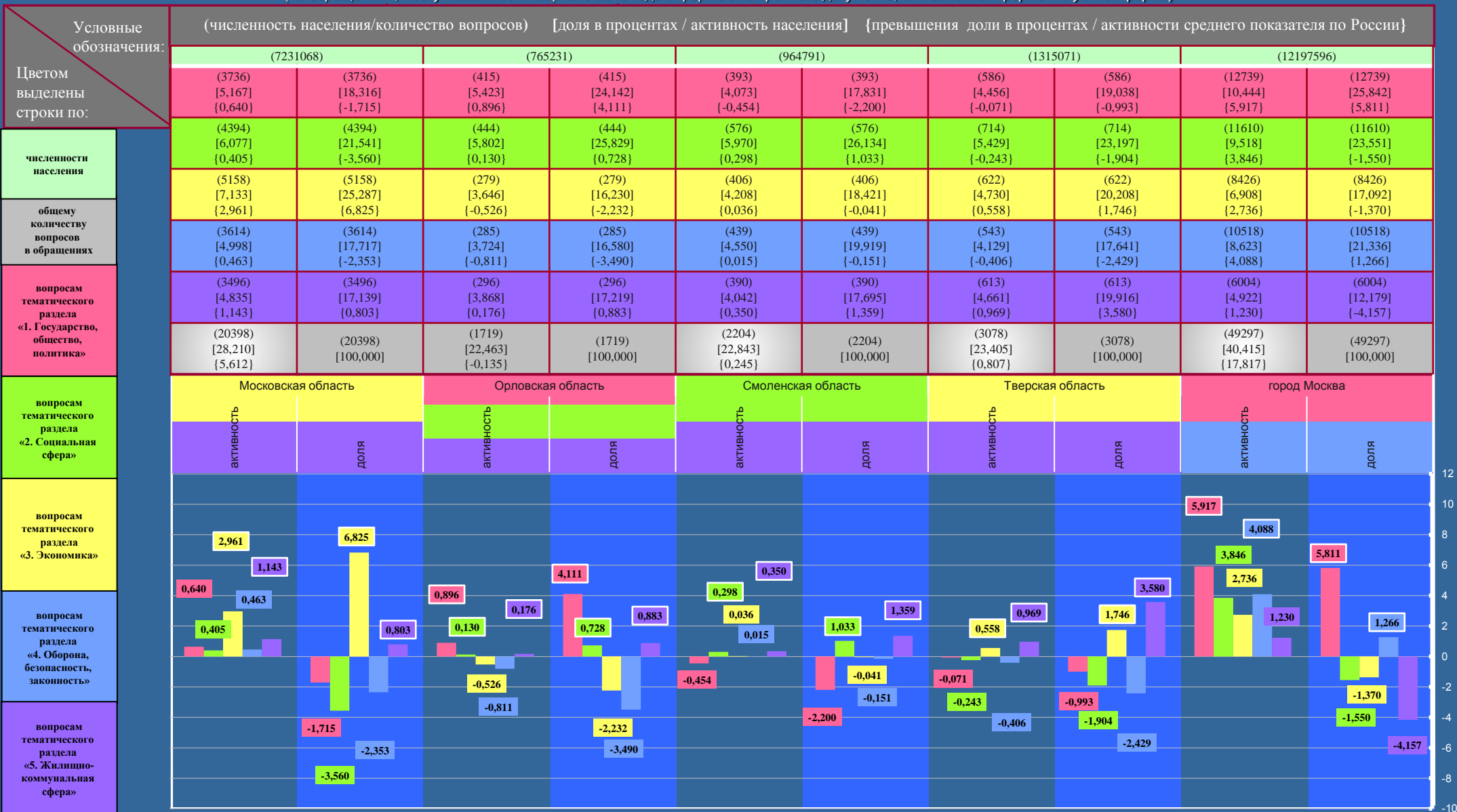
ЦЕНТРАЛЬНЫЙ ФЕДЕРАЛЬНЫЙ ОКРУГ

Субъекты Российской Федерации, находящиеся в пределах Центрального федерального округа, имеющие активности населения по общему количеству вопросов, по количеству вопросов соответствующих тематических разделов, содержащихся в обращениях, поступивших из соответствующих субъектов Российской Федерации, находящихся в пределах Центрального федерального округа, превышающие активности населения Российской Федерации по общему количеству вопросов, по количеству вопросов данных тематических разделов, содержащихся в обращениях, поступивших из Российской Федерации, с определением долей количества вопросов соответствующих тематических разделов в общем количестве вопросов, содержащихся в обращениях, поступивших из соответствующих субъектов Российской Федерации, превышающих доли количества вопросов данных тематических разделов в общем количестве вопросов, содержащихся в обращениях, поступивших из Российской Федерации (по обращениям, поступившим во II квартале 2015 года в форме электронного документа, в письменной форме и в устной форме)



ЦЕНТРАЛЬНЫЙ ФЕДЕРАЛЬНЫЙ ОКРУГ

Субъекты Российской Федерации, находящиеся в пределах Центрального федерального округа, имеющие активности населения по общему количеству вопросов, по количеству вопросов соответствующих тематических разделов, содержащихся в обращениях, поступивших из соответствующих субъектов Российской Федерации, находящихся в пределах Центрального федерального округа, превышающие активности населения Российской Федерации по общему количеству вопросов, по количеству вопросов данных тематических разделов, содержащихся в обращениях, поступивших из Российской Федерации, с определением долей количества вопросов соответствующих тематических разделов в общем количестве вопросов, содержащихся в обращениях, поступивших из соответствующих субъектов Российской Федерации, превышающих доли количества вопросов данных тематических разделов в общем количестве вопросов, содержащихся в обращениях, поступивших из Российской Федерации (по обращениям, поступившим во II квартале 2015 года в форме электронного документа, в письменной форме и в устной форме)



БЕЛГОРОДСКАЯ ОБЛАСТЬ

33 наименования вопросов из 316 наименований вопросов тематического раздела «2. Социальная сфера», имеющего превышение активности населения данного субъекта Российской Федерации по количеству вопросов данного тематического раздела (на 0,355) и доли количества вопросов данного тематического раздела в общем количестве вопросов (на 3,121), содержащихся в обращениях, поступивших из данного субъекта Российской Федерации, соответствующих показателей по Российской Федерации, типового тематического классификатора, имеющих активности населения данного субъекта Российской Федерации по количеству вопросов данных наименований и доли количества вопросов данных наименований в общем количестве вопросов, содержащихся в обращениях, поступивших из данного субъекта Российской Федерации, превышающие активности населения Российской Федерации по количеству вопросов данных наименований и доли количества вопросов данных наименований в общем количестве вопросов, содержащихся в обращениях, поступивших из Российской Федерации, с указанием нарастающей суммы долей количества вопросов соответствующих наименований в общем количестве вопросов, содержащихся в обращениях, поступивших из данного субъекта Российской Федерации, с определением рейтингов превышений активности населения данного субъекта Российской Федерации по вопросам данных наименований и доли количества вопросов данных наименований в общем количестве вопросов, содержащихся в обращениях, поступивших из данного субъекта Российской Федерации, с выделением наименований вопросов, имеющих вклад более 5 процентов в превышение активности населения данного субъекта Российской Федерации по количеству вопросов данного тематического раздела, содержащихся в обращениях, поступивших из данного субъекта Российской Федерации, над соответствующими показателями по Российской Федерации, (далее – наименования вопросов, имеющих значительный вклад в превышение активности населения по количеству вопросов тематического раздела «2. Социальная сфера», содержащихся в обращениях, поступивших из данного субъекта Российской Федерации)

(по обращениям, поступившим во II квартале 2015 года в форме электронного документа, в письменной форме и в устной форме)

№ п/п	33 наименования вопросов из 316 наименований вопросов тематического раздела «2. Социальная сфера», имеющего превышение активности населения данного субъекта Российской Федерации по количеству вопросов данного тематического раздела и доли количества вопросов данного тематического раздела в общем количестве вопросов, содержащихся в обращениях, поступивших из данного субъекта Российской Федерации, соответствующих показателей по Российской Федерации, типового тематического классификатора, имеющих активности населения данного субъекта Российской Федерации по количеству вопросов данных наименований и доли количества вопросов данных наименований в общем количестве вопросов, содержащихся в обращениях, поступивших из данного субъекта Российской Федерации, превышающие активности населения Российской Федерации по количеству вопросов данных наименований и доли количества вопросов данных наименований в общем количестве вопросов, содержащихся в обращениях, поступивших из Российской Федерации	Показатели вопросов, содержащихся в обращениях, поступивших из данного субъекта Российской Федерации				Сравнение показателей вопросов, поступивших из данного субъекта Российской Федерации и из Российской Федерации			
		Количество вопросов	Активность населения по вопросам на 10 тыс. населения	Доля в общем количестве вопросов	Нарастающая сумма долей, в %	Сравнение активности населения по вопросам на 10 тыс. населения	Рейтинг превышения активности	Сравнение долей в общем количестве вопросов	Рейтинг превышения доли
		933							
1	0002.0014.0143.0937 Лекарственное обеспечение	39	0,2519	1,1797	1,1797	0,1008	1	0,5111	1
2	0002.0007.0074.0246 Социальная защита пострадавших от радиоактивного заражения (ЧАЭС, Семипалатинский полигон, НПО «Маяк» и т.п.)	18	0,1163	0,5445	1,7242	0,0998	2	0,4713	2
3	0002.0007.0073.0242 Социальное обеспечение, материальная помощь многодетным, пенсионерам и малообеспеченным слоям населения	68	0,4393	2,0569	3,7811	0,0799	3	0,4665	3
4	0002.0006.0065.0227 Выплата заработной платы	58	0,3747	1,7544	5,5355	0,0733	4	0,4205	4
5	0002.0007.0070.0233 Установление группы инвалидности, в том числе связанной с пребыванием на фронте. Вопросы медико-социальной экспертизы (МСЭ)	25	0,1615	0,7562	6,2917	0,0582	5	0,2991	5
6	0002.0007.0071.1424 Пересмотр размеров пенсий	36	0,2326	1,0889	7,3806	0,0518	6	0,2887	6
7	0002.0007.0072.0259 Получение и использование материнского капитала	25	0,1615	0,7562	8,1368	0,0488	7	0,2576	7
8	0002.0013.0139.1153 Ремонт образовательных учреждений	9	0,0581	0,2722	8,4090	0,0442	8	0,2105	12
9	0002.0007.0074.0236 Социальное обеспечение и льготы инвалидов ВОВ, участников ВОВ, участников боевых действий, инвалидов Вооруженных сил, блокадников	18	0,1163	0,5445	8,9535	0,0440	9	0,2247	9
10	0002.0014.0144.0324 Спортивные сооружения, укрепление материальной базы спорта	14	0,0904	0,4235	9,3770	0,0431	10	0,2141	11
11	0002.0006.0064.1380 Трудоустройство в органах, организациях и на предприятиях	38	0,2455	1,1494	10,5264	0,0424	11	0,2509	8
12	0002.0006.0064.0219 Безработица. Биржи труда. Трудоустройство. Общественные работы и т.д.	21	0,1357	0,6352	11,1616	0,0422	12	0,2216	10
13	0002.0007.0074.0251 Социальная защита ветеранов военной службы, ветеранов государственной службы, ветеранов труда	12	0,0775	0,3630	11,5246	0,0402	13	0,1978	13
14	0002.0007.0067.1400 Трудоустройство инвалидов (лиц с ограниченными возможностями здоровья)	7	0,0452	0,2117	11,7363	0,0356	14	0,1690	15
15	0002.0013.0139.0261 Управление системой образования	25	0,1615	0,7562	12,4925	0,0324	15	0,1847	14
16	0002.0014.0143.0306 Санаторно-курортное лечение, его стоимость, выделение льготных путевок	18	0,1163	0,5445	13,0370	0,0312	16	0,1678	16
17	0002.0007.0071.0232 Назначение трудовой пенсии (по старости, по инвалидности, в случае потери кормильца)	14	0,0904	0,4235	13,4605	0,0301	17	0,1567	17
18	0002.0013.0139.1435 Предоставление общежития	5	0,0323	0,1512	13,6117	0,0270	18	0,1279	20
19	0002.0013.0139.0269 Детские дошкольные воспитательные учреждения	15	0,0969	0,4537	14,0654	0,0264	19	0,1418	18
20	0002.0013.0142.0292 Средства массовой информации (телевидение, радио, пресса, электронные). Реклама в СМИ	11	0,0711	0,3327	14,3981	0,0249	20	0,1282	19
21	0002.0006.0064.1393 Заработная плата медицинских работников	10	0,0646	0,3025	14,7006	0,0244	21	0,1246	21
22	0002.0006.0064.1385 Рабочие места для инвалидов (лиц с ограниченными возможностями)	4	0,0258	0,1210	14,8216	0,0237	22	0,1119	23-24
23	0002.0004.0051.0207 Многодетные семьи. Малоимущие семьи. Неполные семьи. Молодые семьи. Семья, материнство, отцовство и детство	13	0,0840	0,3932	15,2148	0,0224	23	0,1206	22
24	0002.0007.0074.0253 Социальная защита детей военного времени	12	0,0775	0,3630	15,5778	0,0208	24	0,1119	23-24
25	0002.0006.0065.0226 Организация, оплата и нормирование труда	9	0,0581	0,2722	15,8500	0,0182	25	0,0958	25
26	0002.0007.0073.0235 Протезно-ортопедическая помощь	4	0,0258	0,1210	15,9710	0,0181	26	0,0871	27
27	0002.0006.0065.1415 Деятельность в области роста заработной платы	5	0,0323	0,1512	16,1222	0,0179	27	0,0877	26
28	0002.0007.0072.0876 Выплата пособия на погребение	3	0,0194	0,0907	16,2129	0,0150	28	0,0713	30
29	0002.0013.0142.0829 Доступ населения к общероссийским каналам телевидения	4	0,0258	0,1210	16,3339	0,0147	29	0,0717	29
30	0002.0007.0067.0230 Деятельность органов системы социального обеспечения и их должностных лиц	3	0,0194	0,0907	16,4246	0,0145	30-31	0,0692	32-33
31	0002.0007.0067.1041 Обязательное медицинское страхование (ОМС)	3	0,0194	0,0907	16,5153	0,0145	30-31	0,0692	32-33
32	0002.0004.0049.0706 Опека. Попечительство. Службы по обслуживанию детей, оказавшихся в трудной жизненной ситуации	5	0,0323	0,1512	16,6665	0,0144	32	0,0719	28
33	0002.0013.0139.0279 Образование и патриотическое воспитание	5	0,0323	0,1512	16,8177	0,0140	33	0,0701	31

БЕЛГОРОДСКАЯ ОБЛАСТЬ

30 наименований вопросов из 79 наименований вопросов тематического раздела «5. Жилищно-коммунальная сфера», имеющего превышение активности населения данного субъекта Российской Федерации по количеству вопросов данного тематического раздела (на 0,120) и доли количества вопросов данного тематического раздела в общем количестве вопросов (на 1,510), содержащихся в обращениях, поступивших из данного субъекта Российской Федерации, соответствующих показателей по Российской Федерации, типового тематического классификатора, имеющих активности населения данного субъекта Российской Федерации по количеству вопросов данных наименований и доли количества вопросов данных наименований в общем количестве вопросов, содержащихся в обращениях, поступивших из данного субъекта Российской Федерации, превышающие активности населения Российской Федерации по количеству вопросов данных наименований и доли количества вопросов данных наименований в общем количестве вопросов, содержащихся в обращениях, поступивших из Российской Федерации, с указанием нарастающей суммы долей количества вопросов соответствующих наименований в общем количестве вопросов, содержащихся в обращениях, поступивших из данного субъекта Российской Федерации, с определением рейтингов превышений активности населения данного субъекта Российской Федерации по вопросам данных наименований и доли количества вопросов данных наименований в общем количестве вопросов, содержащихся в обращениях, поступивших из данного субъекта Российской Федерации, с выделением наименований вопросов, имеющих вклад более 5 процентов в превышение активности населения данного субъекта Российской Федерации по количеству вопросов данного тематического раздела, содержащихся в обращениях, поступивших из данного субъекта Российской Федерации, над соответствующими показателями по Российской Федерации, (далее – наименования вопросов, имеющих значительный вклад в превышение активности населения по количеству вопросов тематического раздела «5. Жилищно-коммунальная сфера», содержащихся в обращениях, поступивших из данного субъекта Российской Федерации)

(по обращениям, поступившим во II квартале 2015 года в форме электронного документа, в письменной форме и в устной форме)

№ п/п	30 наименований вопросов из 79 наименований вопросов тематического раздела «5. Жилищно-коммунальная сфера», имеющего превышение активности населения данного субъекта Российской Федерации по количеству вопросов данного тематического раздела и доли количества вопросов данного тематического раздела в общем количестве вопросов, содержащихся в обращениях, поступивших из данного субъекта Российской Федерации, соответствующих показателей по Российской Федерации, типового тематического классификатора, имеющих активности населения данного субъекта Российской Федерации по количеству вопросов данных наименований и доли количества вопросов данных наименований в общем количестве вопросов, содержащихся в обращениях, поступивших из данного субъекта Российской Федерации, превышающие активности населения Российской Федерации по количеству вопросов данных наименований и доли количества вопросов данных наименований в общем количестве вопросов, содержащихся в обращениях, поступивших из Российской Федерации	Показатели вопросов, содержащихся в обращениях, поступивших из данного субъекта Российской Федерации				Сравнение показателей вопросов, поступивших из данного субъекта Российской Федерации и из Российской Федерации			
		Количество вопросов	Активность населения по вопросам на 10 тыс. населения	Доля в общем количестве вопросов	Нарастающая сумма долей, %	Сравнение активностей населения по вопросам на 10 тыс. населения	Рейтинг превышения активности	Сравнение долей в общем количестве вопросов	Рейтинг превышения доли
1	0005.0005.0055.0790 Обеспечение жильем ветеранов, инвалидов и семей, имеющих детей-инвалидов	55	0,3553	1,6636	1,6636	0,1160	1	0,6047	1
2	0005.0005.0056.0891 Выполнение работ по капитальному ремонту	32	0,2067	0,9679	2,6315	0,1007	2	0,4990	3
3	0005.0005.0056.1250 Перебои в водоснабжении	24	0,1550	0,7260	3,3575	0,0747	3	0,3705	4
4	0005.0005.0055.0580 Улучшение жилищных условий, предоставление жилого помещения по договору социального найма	114	0,7365	3,4483	6,8058	0,0720	4	0,5079	2
5	0005.0005.0056.0606 Перебои в электроснабжении	15	0,0969	0,4537	7,2595	0,0626	5	0,3021	5
6	0005.0005.0056.0600 Оплата жилищно-коммунальных услуг (ЖКХ)	37	0,2390	1,1192	8,3787	0,0411	6	0,2433	6
7	0005.0005.0055.0581 Обеспечение жильем выезжающих северян и жителей закрытых административно-территориальных образований	8	0,0517	0,2420	8,6207	0,0316	7	0,1531	8
8	0005.0005.0057.1000 Предоставление субсидий на жилье	18	0,1163	0,5445	9,1652	0,0300	8	0,1627	7
9	0005.0005.0055.0578 Вопросы лиц, имеющих право первоочередного получения жилплощади	12	0,0775	0,3630	9,5282	0,0275	9	0,1418	9
10	0005.0005.0054.1159 Индивидуальное жилищное строительство	5	0,0323	0,1512	9,6794	0,0259	10	0,1231	11
11	0005.0005.0057.1493 Предоставление ипотечного кредита	5	0,0323	0,1512	9,8306	0,0257	11	0,1222	12
12	0005.0005.0056.1238 Оплата за электроэнергию на общедомовые нужды	6	0,0388	0,1815	10,0121	0,0242	12	0,1168	13
13	0005.0005.0056.0887 Предоставление коммунальных услуг ненадлежащего качества (водоснабжение, отопление, канализация)	20	0,1292	0,6050	10,6171	0,0235	13	0,1373	10
14	0005.0005.0056.0814 Субсидии по оплате жилищно-коммунальных услуг	5	0,0323	0,1512	10,7683	0,0165	14	0,0813	15
15	0005.0005.0056.0998 Права потребителей в связи с неверным расчетом стоимости коммунальных услуг	4	0,0258	0,1210	10,8893	0,0129	15	0,0638	17
16	0005.0005.0056.0599 Коммунально-бытовое хозяйство и предоставление услуг в условиях рынка	31	0,2003	0,9377	11,8270	0,0118	16	0,1036	14
17	0005.0005.0055.0579 Постановка на учет и восстановление в очереди на получение жилья	18	0,1163	0,5445	12,3715	0,0090	17	0,0695	16
18	0005.0005.0055.0586 Выселение из жилища	9	0,0581	0,2722	12,6437	0,0089	18	0,0547	18
19	0005.0005.0054.0641 Государственный жилищный фонд	2	0,0129	0,0605	12,7042	0,0085	19	0,0411	19
20	0005.0005.0054.0603 Вопросы частного домовладения	2	0,0129	0,0605	12,7647	0,0080	20	0,0390	21
21	0005.0005.0057.1505 Выдача ипотечных кредитов	2	0,0129	0,0605	12,8252	0,0079	21	0,0384	22
22	0005.0005.0056.0609 Условия проживания в связи со строительством или работой объектов коммунального обслуживания	6	0,0388	0,1815	13,0067	0,0069	22	0,0405	20
23	0005.0005.0055.1476 Арендное жилье	1	0,0065	0,0302	13,0369	0,0044	23	0,0208	24
24	0005.0005.0058.0591 Нежилые помещения	1	0,0065	0,0302	13,0671	0,0037	24	0,0178	26
25	0005.0005.0055.0890 Обследование жилого фонда на предмет пригодности для проживания (ветхое и аварийное жилье)	8	0,0517	0,2420	13,3091	0,0033	25	0,0278	23
26	0005.0005.0060.0590 Купля-продажа квартир, домов	2	0,0129	0,0605	13,3696	0,0031	26	0,0172	27
27	0005.0005.0057.0594 Кредиты, компенсации, субсидии, льготы	5	0,0323	0,1512	13,5208	0,0025	27	0,0193	25
28	0005.0005.0055.0585 Проблемы жилья в сельской местности	1	0,0065	0,0302	13,5510	0,0010	28	0,0060	29
29	0005.0005.0056.0602 Эксплуатация и ремонт приватизированных квартир	2	0,0129	0,0605	13,6115	0,0005	29	0,0057	30
30	0005.0005.0063.1161 Разрешение жилищных споров. Ответственность за нарушение жилищного законодательства	4	0,0258	0,1210	13,7325	0,0004	30	0,0085	28

БЕЛГОРОДСКАЯ ОБЛАСТЬ

Распределение по предметам ведения наименований вопросов, имеющих значительный вклад в превышение активности населения по количеству вопросов, содержащихся в обращениях, поступивших из данного субъекта Российской Федерации, над соответствующими показателями по Российской Федерации, с определением их долей в общем количестве вопросов соответствующих наименований и выявлением количества вопросов соответствующих предметам ведения данных наименований, имеющих наибольший вклад в общее количество вопросов данного наименования, с распределением вопросов соответствующих предметам ведения данных наименований по уровням разрешения вопросов (федеральный, региональный, местный) и распределением вопросов соответствующих уровням разрешения вопросов соответствующих предметам ведения данных наименований по органам, в компетенцию которых входит решение вопросов данных наименований, (федеральные органы законодательной и судебной власти, федеральные органы исполнительной власти, федеральные государственные органы, региональные органы исполнительной власти, органы местного самоуправления, иные организации, осуществляющие публично значимые функции), а также с распределением вопросов соответствующих органов соответствующих уровням разрешения вопросов соответствующих предметам ведения данных наименований по типам видов вопросов, имеющих вклад в количество вопросов данных наименований, с определением их долей и выделением наибольших долей типов видов вопросов в общем количестве вопросов соответствующих наименований, содержащихся в обращениях, поступивших из данного субъекта Российской Федерации (по обращениям, поступившим во II квартале 2015 года в форме электронного документа, в письменной форме и в устной форме)

Категория вопроса	Количество (вопросов) [доля в общем количестве вопросов данного наименования]																																							
	Наименования вопросов, имеющих значительный вклад в превышение активности населения по количеству вопросов, содержащихся в обращениях, поступивших из данного субъекта Российской Федерации	Общее количество вопросов	Предмет ведения	Количество и доля вопросов соответствующих предметам ведения в общем количестве вопросов данного наименования	Уровень разрешения вопроса	Федеральные органы законодательной и судебной власти, федеральные органы исполнительной власти, федеральные государственные органы, региональные органы исполнительной власти, органы местного самоуправления, иные организации, осуществляющие публично значимые функции, в компетенцию которых входит решение вопроса	Наименования федеральных органов законодательной и судебной власти, федеральных органов исполнительной власти, федеральных государственных органов, региональных органов исполнительной власти, органов местного самоуправления, иных организаций, осуществляющих публично значимые функции, в компетенцию которых входит решение вопроса	Количество и доля соответствующих типов видов вопросов, имеющих вклад в количество вопросов данного наименования, относящегося к соответствующему уровню разрешения вопроса																																
								31. Просьба автора обращения				32. Сообщение автора обращения				33. Критика автором обращения				Ж1. Просьба автора обращения о восстановлении или защите				Ж2. Жалоба автора обращения на действия (бездействие) должностных лиц				П1. Рекомендация автора обращения по совершенствованию				П2. Рекомендация автора обращения по развитию общественных отношений				П3. Рекомендация автора обращения по улучшению				
								31.1. о соблюдении реализации конституционных прав	31.2. о соблюдении реализации конституционных свобод	31.3. о реализации конституционных прав	31.4. о защите конституционных свобод	32.1. о нарушении законов	32.2. о нарушении иных нормативных правовых актов	32.3. о неисполнении в работе органов местного самоуправления	32.4. о неисполнении в работе органов местного самоуправления	32.5. о неисполнении в работе должностных лиц	33.1. деятельности государственных органов	33.2. деятельности органов местного самоуправления	33.3. деятельности должностных лиц	Ж1.1. его нарушенных прав	Ж1.2. его нарушенных прав	Ж1.3. его нарушенных прав	Ж1.4. нарушенных прав	Ж1.5. нарушенных прав	Ж1.6. нарушенных прав	Ж2. Жалоба автора обращения на действия (бездействие) должностных лиц	П1.1. законов	П1.2. иных нормативных правовых актов	П1.3. деятельности государственных органов	П1.4. деятельности органов местного самоуправления	П2. Рекомендация автора обращения по развитию общественных отношений	П3. Рекомендация автора обращения по улучшению	П3.1. деятельности государства	П3.2. социально-экономической сферы	П3.3. иных сфер деятельности государства	П3.4. иных сфер деятельности общества				
II. вопросы, относящиеся к предметам совместного ведения Российской Федерации и субъектов Российской Федерации	Выполнение работ по капитальному ремонту	(32) [100,000]	I.	(5) [15,625]	III. (14) [43,750]	Региональный (14) [43,750]	Региональные органы исполнительной власти (14) [43,750]	Правительство Белгородской области (14) [43,750]	(5) [15,625]	(0) [0,000]	(1) [3,125]	(0) [0,000]	(0) [0,000]	(4) [12,500]	(4) [12,500]	(0) [0,000]	(0) [0,000]	(0) [0,000]	(0) [0,000]	(0) [0,000]	(0) [0,000]	(0) [0,000]	(0) [0,000]	(0) [0,000]	(0) [0,000]	(0) [0,000]	(0) [0,000]	(0) [0,000]	(0) [0,000]	(0) [0,000]	(0) [0,000]	(0) [0,000]								
			III.	(14) [43,750]				IV. (13) [40,625]	Местный (13) [40,625]	Органы местного самоуправления (13) [40,625]	Шебекинский муниципальный район (4) [12,500]	(2) [6,250]	(0) [0,000]	(0) [0,000]	(0) [0,000]	(0) [0,000]	(0) [0,000]	(0) [0,000]	(2) [6,250]	(0) [0,000]	(0) [0,000]	(0) [0,000]	(0) [0,000]	(0) [0,000]	(0) [0,000]	(0) [0,000]	(0) [0,000]	(0) [0,000]	(0) [0,000]	(0) [0,000]	(0) [0,000]	(0) [0,000]	(0) [0,000]	(0) [0,000]	(0) [0,000]					
			Староскольский муниципальный район (2) [6,250]	(0) [0,000]							(0) [0,000]	(0) [0,000]	(0) [0,000]	(0) [0,000]	(0) [0,000]	(2) [6,250]	(0) [0,000]	(0) [0,000]	(0) [0,000]	(0) [0,000]	(0) [0,000]	(0) [0,000]	(0) [0,000]	(0) [0,000]	(0) [0,000]	(0) [0,000]	(0) [0,000]	(0) [0,000]	(0) [0,000]	(0) [0,000]	(0) [0,000]	(0) [0,000]	(0) [0,000]	(0) [0,000]						
			Белгородский муниципальный район (1) [3,125]	(1) [3,125]							(0) [0,000]	(0) [0,000]	(0) [0,000]	(0) [0,000]	(0) [0,000]	(0) [0,000]	(0) [0,000]	(0) [0,000]	(0) [0,000]	(0) [0,000]	(0) [0,000]	(0) [0,000]	(0) [0,000]	(0) [0,000]	(0) [0,000]	(0) [0,000]	(0) [0,000]	(0) [0,000]	(0) [0,000]	(0) [0,000]	(0) [0,000]	(0) [0,000]	(0) [0,000]	(0) [0,000]	(0) [0,000]	(0) [0,000]	(0) [0,000]			
			Вейделевский муниципальный район (1) [3,125]	(0) [0,000]							(0) [0,000]	(0) [0,000]	(0) [0,000]	(0) [0,000]	(0) [0,000]	(1) [3,125]	(0) [0,000]	(0) [0,000]	(0) [0,000]	(0) [0,000]	(0) [0,000]	(0) [0,000]	(0) [0,000]	(0) [0,000]	(0) [0,000]	(0) [0,000]	(0) [0,000]	(0) [0,000]	(0) [0,000]	(0) [0,000]	(0) [0,000]	(0) [0,000]	(0) [0,000]	(0) [0,000]	(0) [0,000]	(0) [0,000]	(0) [0,000]	(0) [0,000]		
			Рахитинский муниципальный район (1) [3,125]	(0) [0,000]							(0) [0,000]	(0) [0,000]	(0) [0,000]	(0) [0,000]	(0) [0,000]	(0) [0,000]	(0) [0,000]	(0) [0,000]	(0) [0,000]	(0) [0,000]	(1) [3,125]	(0) [0,000]	(0) [0,000]	(0) [0,000]	(0) [0,000]	(0) [0,000]	(0) [0,000]	(0) [0,000]	(0) [0,000]	(0) [0,000]	(0) [0,000]	(0) [0,000]	(0) [0,000]	(0) [0,000]	(0) [0,000]	(0) [0,000]	(0) [0,000]	(0) [0,000]	(0) [0,000]	
			Ровенский муниципальный район (1) [3,125]	(0) [0,000]							(0) [0,000]	(0) [0,000]	(0) [0,000]	(0) [0,000]	(0) [0,000]	(1) [3,125]	(0) [0,000]	(0) [0,000]	(0) [0,000]	(0) [0,000]	(0) [0,000]	(0) [0,000]	(0) [0,000]	(0) [0,000]	(0) [0,000]	(0) [0,000]	(0) [0,000]	(0) [0,000]	(0) [0,000]	(0) [0,000]	(0) [0,000]	(0) [0,000]	(0) [0,000]	(0) [0,000]	(0) [0,000]	(0) [0,000]	(0) [0,000]	(0) [0,000]	(0) [0,000]	(0) [0,000]
			Яковлевский муниципальный район (1) [3,125]	(0) [0,000]							(0) [0,000]	(0) [0,000]	(0) [0,000]	(0) [0,000]	(0) [0,000]	(1) [3,125]	(0) [0,000]	(0) [0,000]	(0) [0,000]	(0) [0,000]	(0) [0,000]	(1) [3,125]	(0) [0,000]	(0) [0,000]	(0) [0,000]	(0) [0,000]	(0) [0,000]	(0) [0,000]	(0) [0,000]	(0) [0,000]	(0) [0,000]	(0) [0,000]	(0) [0,000]	(0) [0,000]	(0) [0,000]	(0) [0,000]	(0) [0,000]	(0) [0,000]	(0) [0,000]	(0) [0,000]
			городской округ город Белгород (2) [6,250]	(0) [0,000]							(0) [0,000]	(0) [0,000]	(0) [0,000]	(0) [0,000]	(0) [0,000]	(2) [6,250]	(0) [0,000]	(0) [0,000]	(0) [0,000]	(0) [0,000]	(0) [0,000]	(0) [0,000]	(0) [0,000]	(0) [0,000]	(0) [0,000]	(0) [0,000]	(0) [0,000]	(0) [0,000]	(0) [0,000]	(0) [0,000]	(0) [0,000]	(0) [0,000]	(0) [0,000]	(0) [0,000]	(0) [0,000]	(0) [0,000]	(0) [0,000]	(0) [0,000]	(0) [0,000]	(0) [0,000]
			III. вопросы, относящиеся к предметам ведения субъектов Российской Федерации	Перебои в водоснабжении							(24) [100,000]	I.	(4) [16,666]	III. (11) [45,833]	Региональный (11) [45,833]	Региональные органы исполнительной власти (11) [45,833]	Правительство Белгородской области (11) [45,833]	(2) [8,333]	(0) [0,000]	(0) [0,000]	(0) [0,000]	(0) [0,000]	(4) [16,666]	(3) [12,500]	(0) [0,000]	(1) [4,167]	(1) [4,167]	(0) [0,000]	(0) [0,000]	(0) [0,000]	(0) [0,000]	(0) [0,000]	(0) [0,000]	(0) [0,000]	(0) [0,000]	(0) [0,000]	(0) [0,000]	(0) [0,000]	(0) [0,000]	(0) [0,000]
III.	(11) [45,833]	IV. (9) [37,501]			Местный (9) [37,501]	Органы местного самоуправления (9) [37,501]	Алексеевский муниципальный район (1) [4,167]	(0) [0,000]	(0) [0,000]	(0) [0,000]		(0) [0,000]	(0) [0,000]				(0) [0,000]	(0) [0,000]	(1) [4,167]	(0) [0,000]	(0) [0,000]	(0) [0,000]	(0) [0,000]	(0) [0,000]	(0) [0,000]	(0) [0,000]	(0) [0,000]	(0) [0,000]	(0) [0,000]	(0) [0,000]	(0) [0,000]	(0) [0,000]	(0) [0,000]	(0) [0,000]	(0) [0,000]					
Губкинский муниципальный район (1) [4,167]	(0) [0,000]						(0) [0,000]	(0) [0,000]	(0) [0,000]	(0) [0,000]		(0) [0,000]	(0) [0,000]				(0) [0,000]	(0) [0,000]	(0) [0,000]	(0) [0,000]	(0) [0,000]	(0) [0,000]	(0) [0,000]	(0) [0,000]	(0) [0,000]	(0) [0,000]	(0) [0,000]	(0) [0,000]	(0) [0,000]	(0) [0,000]	(0) [0,000]	(0) [0,000]	(0) [0,000]	(0) [0,000]	(0) [0,000]					
Шебекинский муниципальный район (1) [4,167]	(0) [0,000]						(0) [0,000]	(0) [0,000]	(0) [0,000]	(0) [0,000]		(0) [0,000]	(0) [0,000]				(0) [0,000]	(0) [0,000]	(0) [0,000]	(0) [0,000]	(0) [0,000]	(0) [0,000]	(0) [0,000]	(0) [0,000]	(0) [0,000]	(0) [0,000]	(0) [0,000]	(0) [0,000]	(0) [0,000]	(0) [0,000]	(0) [0,000]	(0) [0,000]	(0) [0,000]	(0) [0,000]	(0) [0,000]	(0) [0,000]	(0) [0,000]	(0) [0,000]		
городской округ город Белгород (5) [20,833]	(0) [0,000]						(0) [0,000]	(0) [0,000]	(0) [0,000]	(0) [0,000]		(0) [0,000]	(0) [0,000]				(0) [0,000]	(0) [0,000]	(0) [0,000]	(0) [0,000]	(0) [0,000]	(3) [12,500]	(0) [0,000]	(0) [0,000]	(2) [8,333]	(0) [0,000]	(0) [0,000]	(0) [0,000]	(0) [0,000]	(0) [0,000]	(0) [0,000]	(0) [0,000]	(0) [0,000]	(0) [0,000]	(0) [0,000]	(0) [0,000]	(0) [0,000]	(0) [0,000]	(0) [0,000]	
Староскольский городской округ (1) [4,167]	(0) [0,000]	(0) [0,000]	(0) [0,000]	(0) [0,000]	(0) [0,000]	(0) [0,000]	(1) [4,167]	(0) [0,000]	(0) [0,000]	(0) [0,000]	(0) [0,000]	(0) [0,000]	(0) [0,000]	(0) [0,000]	(0) [0,000]	(0) [0,000]	(0) [0,000]	(0) [0,000]	(0) [0,000]	(0) [0,000]	(0) [0,000]	(0) [0,000]	(0) [0,000]	(0) [0,000]	(0) [0,000]	(0) [0,000]	(0) [0,000]	(0) [0,000]	(0) [0,000]	(0) [0,000]	(0) [0,000]									
IV. вопросы местного значения																																								

ВОРОНЕЖСКАЯ ОБЛАСТЬ

30 наименований вопросов из 1541 наименования вопросов типового тематического классификатора, имеющих активности населения данного субъекта Российской Федерации по количеству вопросов данных наименований и доли количества вопросов данных наименований в общем количестве вопросов, содержащихся в обращениях, поступивших из данного субъекта Российской Федерации, превышающие активности населения Российской Федерации по количеству вопросов данных наименований и доли количества вопросов данных наименований в общем количестве вопросов, содержащихся в обращениях, поступивших из Российской Федерации, с указанием нарастающей суммы долей количества вопросов соответствующих наименований в общем количестве вопросов, содержащихся в обращениях, поступивших из данного субъекта Российской Федерации, с определением рейтингов превышений активности населения данного субъекта Российской Федерации по вопросам данных наименований и доли количества вопросов данных наименований в общем количестве вопросов, содержащихся в обращениях, поступивших из данного субъекта Российской Федерации, с выделением наименований вопросов, имеющих вклад более 5 процентов в превышение активности населения данного субъекта Российской Федерации по количеству вопросов соответствующих наименований (0,947), содержащихся в обращениях, поступивших из данного субъекта Российской Федерации, над соответствующими показателями по Российской Федерации, (далее – наименования вопросов, имеющих значительный вклад в превышение активности населения по количеству вопросов, содержащихся в обращениях, поступивших из данного субъекта Российской Федерации) (по обращениям, поступившим во II квартале 2015 года в форме электронного документа, в письменной форме и в устной форме)

№ п/п	30 наименований вопросов из 1541 наименования вопросов типового тематического классификатора, имеющих активности населения данного субъекта Российской Федерации по количеству вопросов данных наименований и доли количества вопросов данных наименований в общем количестве вопросов, содержащихся в обращениях, поступивших из данного субъекта Российской Федерации, превышающие активности населения Российской Федерации по количеству вопросов данных наименований и доли количества вопросов данных наименований в общем количестве вопросов, содержащихся в обращениях, поступивших из Российской Федерации	Показатели вопросов, содержащихся в обращениях, поступивших из данного субъекта Российской Федерации				Сравнение показателей вопросов, поступивших из данного субъекта Российской Федерации и из Российской Федерации			
		Количество вопросов	Активность населения по вопросам на 10 тыс. населения	Доля в общем количестве вопросов	Нарастающая сумма долей, %	Сравнение активностей населения по вопросам на 10 тыс. населения	Рейтинг превышения активности	Сравнение долей в общем количестве вопросов	Рейтинг превышения доли
1	0004.0019.0178.0555 Работа прокуратуры	148	0,6349	2,6963	2,6963	0,2792	1	1,1225	1
2	0004.0016.0159.0524 Деятельность органов дознания и следствия	118	0,5062	2,1498	4,8461	0,1579	2	0,6087	2
3	0001.0001.0001.0001 Конституция Российской Федерации	33	0,1416	0,6012	5,4473	0,1334	3	0,5649	3
4	0005.0005.0056.0600 Оплата жилищно-коммунальных услуг (ЖКХ)	74	0,3174	1,3482	6,7955	0,1195	4	0,4723	4
5	0004.0015.0147.0501 Памятники воинам, воинские захоронения, мемориалы	50	0,2145	0,9109	7,7064	0,1144	5	0,4680	5
6	0003.0009.0097.0607 Благоустройство городов и поселков. Обустройство придомовых территорий	85	0,3646	1,5486	9,2550	0,1094	6	0,4192	6
7	0004.0019.0179.0564 Деятельность судебных приставов	89	0,3818	1,6214	10,8764	0,0984	7	0,3674	9
8	0004.0018.0171.0540 Судебные решения	142	0,6091	2,5870	13,4634	0,0961	8	0,3171	12
9	0003.0008.0077.1030 Компенсация, возврат, индексация вкладов	35	0,1501	0,6376	14,1010	0,0918	9	0,3795	7
10	0001.0001.0006.0043 Право на благоприятную окружающую среду и возмещение ущерба от экологических правонарушений	42	0,1802	0,7652	14,8662	0,0906	10	0,3686	8
11	0003.0009.0098.0384 Земельные споры (не судебные)	48	0,2059	0,8745	15,7407	0,0896	11	0,3599	10
12	0003.0008.0077.1040 Обязательное страхование транспортных средств (ОСАГО)	36	0,1544	0,6559	16,3966	0,0841	12	0,3449	11
13	0002.0007.0073.0242 Социальное обеспечение, материальная помощь многодетным, пенсионерам и малообеспеченным слоям населения	103	0,4418	1,8765	18,2731	0,0824	13	0,2861	14
14	0001.0020.0182.0203 Другие вопросы международной политики и сотрудничества с иностранными государствами (кроме стран СНГ, Грузии, Республики Абхазии, Республики Южной Осетии)	35	0,1501	0,6376	18,9107	0,0773	14	0,3154	13
15	0005.0005.0056.0599 Коммунально-бытовое хозяйство и предоставление услуг в условиях рынка	60	0,2574	1,0931	20,0038	0,0689	15	0,2590	16
16	0001.0001.0006.0056 Права беженцев и вынужденных переселенцев	35	0,1501	0,6376	20,6414	0,0686	16	0,2770	15
17	0003.0008.0087.0335 Банковская система (в том числе коммерческие банки)	31	0,1330	0,5648	21,2062	0,0570	17	0,2287	17
18	0002.0013.0139.0266 Государственные общеобразовательные школы, кадетские и иные образовательные учреждения	28	0,1201	0,5101	21,7163	0,0562	18	0,2275	18
19	0003.0009.0099.0408 Железнодорожный транспорт (транспортное обслуживание населения)	27	0,1158	0,4919	22,2082	0,0556	19	0,2257	19
20	0003.0011.0123.0717 Земельные споры (судебные)	20	0,0858	0,3644	22,5726	0,0541	20	0,2240	20
21	0005.0005.0056.0873 Управляющие организации, товарищества собственников жилья и иные формы управления собственностью	25	0,1072	0,4555	23,0281	0,0534	21	0,2174	21-22
22	0002.0007.0074.0251 Социальная защита ветеранов военной службы, ветеранов государственной службы, ветеранов труда	21	0,0901	0,3826	23,4107	0,0528	22	0,2174	21-22
23	0003.0009.0097.1243 Водоснабжение поселений	28	0,1201	0,5101	23,9208	0,0490	23	0,1955	23
24	0005.0005.0056.0887 Предоставление коммунальных услуг ненадлежащего качества (водоснабжение, отопление, канализация)	36	0,1544	0,6559	24,5767	0,0487	24	0,1882	24
25	0003.0008.0087.1479 Вопросы заемщиков и кредиторов	56	0,2402	1,0202	25,5969	0,0480	25	0,1698	29
26	0001.0021.0205.0022 Прием в гражданство Российской Федерации и восстановление в гражданстве Российской Федерации	42	0,1802	0,7652	26,3621	0,0478	26	0,1795	26
27	0001.0002.0027.0166 Деятельность органов местного самоуправления и его руководителей	30	0,1287	0,5465	26,9086	0,0473	27	0,1865	25
28	0003.0009.0099.0404 Транспортное обслуживание населения (вопросы сервиса, удобство и безопасность пассажирских перевозок)	28	0,1201	0,5101	27,4187	0,0452	28	0,1785	27
29	0004.0015.0158.0484 Жилищные вопросы военнослужащих, граждан, уволенных с военной службы, членов их семей и гражданского персонала Вооруженных Сил Российской Федерации	30	0,1287	0,5465	27,9652	0,0445	29	0,1738	28
30	0001.0002.0027.0654 Результаты рассмотрения обращения	40	0,1716	0,7287	28,6939	0,0443	30	0,1654	30

ВОРОНЕЖСКАЯ ОБЛАСТЬ

33 наименования вопросов из 492 наименований вопросов тематического раздела «1. Государство, общество, политика», имеющего превышение активности населения данного субъекта Российской Федерации по количеству вопросов данного тематического раздела (на 0,423) и доли количества вопросов данного тематического раздела в общем количестве вопросов (на 0,993), содержащихся в обращениях, поступивших из данного субъекта Российской Федерации, соответствующих показателей по Российской Федерации, типового тематического классификатора, имеющих активности населения данного субъекта Российской Федерации по количеству вопросов данных наименований и доли количества вопросов данных наименований в общем количестве вопросов, содержащихся в обращениях, поступивших из данного субъекта Российской Федерации, превышающие активности населения Российской Федерации по количеству вопросов данных наименований и доли количества вопросов данных наименований в общем количестве вопросов, содержащихся в обращениях, поступивших из Российской Федерации, с указанием нарастающей суммы долей количества вопросов соответствующих наименований в общем количестве вопросов, содержащихся в обращениях, поступивших из данного субъекта Российской Федерации, с определением рейтингов превышений активности населения данного субъекта Российской Федерации по вопросам данных наименований и доли количества вопросов данных наименований в общем количестве вопросов, содержащихся в обращениях, поступивших из данного субъекта Российской Федерации, с выделением наименований вопросов, имеющих вклад более 5 процентов в превышение активности населения данного субъекта Российской Федерации по количеству вопросов данного тематического раздела, содержащихся в обращениях, поступивших из данного субъекта Российской Федерации, над соответствующими показателями по Российской Федерации, (далее – наименования вопросов, имеющих значительный вклад в превышение активности населения по количеству вопросов тематического раздела «1. Государство, общество, политика», содержащихся в обращениях, поступивших из данного субъекта Российской Федерации)

(по обращениям, поступившим во II квартале 2015 года в форме электронного документа, в письменной форме и в устной форме)

№ п/п	33 наименования вопросов из 492 наименований вопросов тематического раздела «1. Государство, общество, политика», имеющего превышение активности населения данного субъекта Российской Федерации по количеству вопросов данного тематического раздела и доли количества вопросов данного тематического раздела в общем количестве вопросов, содержащихся в обращениях, поступивших из данного субъекта Российской Федерации, соответствующих показателей по Российской Федерации, типового тематического классификатора, имеющих активности населения данного субъекта Российской Федерации по количеству вопросов данных наименований и доли количества вопросов данных наименований в общем количестве вопросов, содержащихся в обращениях, поступивших из данного субъекта Российской Федерации, превышающие активности населения Российской Федерации по количеству вопросов данных наименований и доли количества вопросов данных наименований в общем количестве вопросов, содержащихся в обращениях, поступивших из Российской Федерации	Показатели вопросов, содержащихся в обращениях, поступивших из данного субъекта Российской Федерации				Сравнение показателей вопросов, поступивших из данного субъекта Российской Федерации и из Российской Федерации			
		Количество вопросов	Активность населения по вопросам на 10 тыс. населения	Доля в общем количестве вопросов	Нарастающая сумма долей, в %	Сравнение активностей населения по вопросам на 10 тыс. населения	Рейтинг превышения активности	Сравнение долей в общем количестве вопросов	Рейтинг превышения доли
		1154							
1	0001.0001.0001.0001 Конституция Российской Федерации	33	0,1416	0,6012	0,6012	0,1334	1	0,5649	1
2	0001.0001.0006.0043 Право на благоприятную окружающую среду и возмещение ущерба от экологических правонарушений	42	0,1802	0,7652	1,3664	0,0906	2	0,3686	2
3	0001.0020.0182.0203 Другие вопросы международной политики и сотрудничества с иностранными государствами (кроме стран СНГ, Грузии, Республики Абхазии, Республики Южной Осетии)	35	0,1501	0,6376	2,0040	0,0773	3	0,3154	3
4	0001.0001.0006.0056 Права беженцев и вынужденных переселенцев	35	0,1501	0,6376	2,6416	0,0686	4	0,2770	4
5	0001.0021.0205.0022 Прием в гражданство Российской Федерации и восстановление в гражданстве Российской Федерации	42	0,1802	0,7652	3,4068	0,0478	5	0,1795	6
6	0001.0002.0027.0166 Деятельность органов местного самоуправления и его руководителей	30	0,1287	0,5465	3,9533	0,0473	6	0,1865	5
7	0001.0002.0027.0654 Результаты рассмотрения обращения	40	0,1716	0,7287	4,6820	0,0443	7	0,1654	7
8	0001.0001.0005.0006 Органы миграционного учета	25	0,1072	0,4555	5,1375	0,0407	8	0,1611	8
9	0001.0001.0006.0039 Право на социальное обеспечение (по возрасту, в случае болезни, инвалидности)	27	0,1158	0,4919	5,6294	0,0398	9	0,1558	9
10	0001.0001.0018.0103 Государственные награды	20	0,0858	0,3644	5,9938	0,0335	10	0,1330	11
11	0001.0001.0005.0007 Предоставление политического убежища, статуса беженца, вынужденного переселенца, временного убежища	14	0,0601	0,2551	6,2489	0,0334	11	0,1368	10
12	0001.0001.0005.0025 Предоставление вида на жительство, разрешения на временное проживание, миграционный учет	30	0,1287	0,5465	6,7954	0,0314	12	0,1160	12
13	0001.0020.0190.0861 Россия – Украина	11	0,0472	0,2004	6,9958	0,0216	13	0,0873	13
14	0001.0001.0015.0090 Должностные лица местного самоуправления	9	0,0386	0,1640	7,1598	0,0196	14	0,0799	14
15	0001.0001.0005.0016 Государственная программа по оказанию содействия добровольному переселению в Российскую Федерацию соотечественников, проживающих за рубежом, и ее реализация. Межведомственная комиссия по реализации Государственной программы по оказанию содействия добровольному переселению в Российскую Федерацию соотечественников, проживающих за рубежом	7	0,0300	0,1275	7,2873	0,0188	15	0,0779	15
16	0001.0021.0203.0157 Награждение государственными наградами	16	0,0686	0,2915	7,5788	0,0174	16	0,0649	17
17	0001.0001.0005.0017 Переселение соотечественников из стран СНГ, Грузии, Республики Абхазии, Республики Южной Осетии	7	0,0300	0,1275	7,7063	0,0161	17	0,0661	16
18	0001.0001.0005.0024 Законодательство Российской Федерации о гражданстве. Деятельность ФМС России в отношении мигрантов	10	0,0429	0,1822	7,8885	0,0158	18-19	0,0621	19
19	0001.0002.0025.1354 Социально-экономическое развитие городских и сельских поселений	8	0,0343	0,1457	8,0342	0,0158	18-19	0,0637	18
20	0001.0001.0005.0013 Нелегальная миграция, иммиграционный контроль	5	0,0214	0,0911	8,1253	0,0146	20	0,0608	20
21	0001.0002.0025.1525 Государственная программа «Охрана окружающей среды на 2012–2020 годы»	3	0,0129	0,0547	8,1800	0,0125	21	0,0529	21
22	0001.0001.0006.0650 Рассмотрение в административном порядке действий (бездействия) должностных лиц органов государственной власти, органов местного самоуправления и должностных лиц (за исключением связанных с рассмотрением обращений)	7	0,0300	0,1275	8,3075	0,0115	22	0,0455	22
23	0001.0001.0006.0049 Права потребителя	18	0,0772	0,3279	8,6354	0,0112	23	0,0359	29
24	0001.0001.0006.0036 Право на труд	7	0,0300	0,1275	8,7629	0,0111	24-26	0,0437	25-26
25	0001.0001.0006.0780 Права ветеранов	7	0,0300	0,1275	8,8904	0,0111	24-26	0,0437	25-26
26	0001.0002.0027.0758 Заявление о прекращении рассмотрения обращения заявителя	6	0,0257	0,1093	8,9997	0,0111	24-26	0,0449	23
27	0001.0002.0023.0726 Государственные услуги, оказываемые органом исполнительной власти	3	0,0129	0,0547	9,0544	0,0106	27	0,0447	24
28	0001.0002.0024.0172 Федеральная государственная гражданская служба	4	0,0172	0,0729	9,1273	0,0091	28	0,0369	27
29	0001.0002.0025.0787 Оценка собственности. Государственная кадастровая оценка	4	0,0172	0,0729	9,2002	0,0089	29	0,0360	28
30	0001.0001.0005.0014 Визовая политика. Депортация иностранных граждан, незаконно въехавших на территорию Российской Федерации	4	0,0172	0,0729	9,2731	0,0087	30	0,0351	32
31	0001.0020.0198.1373 Политика национальной безопасности и разоружения	2	0,0086	0,0364	9,3095	0,0085	31	0,0358	30
32	0001.0001.0006.0031 Право на получение и распространение информации	15	0,0643	0,2733	9,5828	0,0084	32-33	0,0258	33
33	0001.0020.0198.0195 Национальная безопасность и разоружение	2	0,0086	0,0364	9,6192	0,0084	32-33	0,0355	31

ВОРОНЕЖСКАЯ ОБЛАСТЬ

34 наименования вопросов из 426 наименований вопросов тематического раздела «3. Экономика», имеющего превышение активности населения данного субъекта Российской Федерации по количеству вопросов данного тематического раздела (на 0,525) и доли количества вопросов данного тематического раздела в общем количестве вопросов (на 1,487), содержащихся в обращениях, поступивших из данного субъекта Российской Федерации, соответствующих показателей по Российской Федерации, типового тематического классификатора, имеющих активности населения данного субъекта Российской Федерации по количеству вопросов данных наименований и доли количества вопросов данных наименований в общем количестве вопросов, содержащихся в обращениях, поступивших из данного субъекта Российской Федерации, превышающие активности населения Российской Федерации по количеству вопросов данных наименований и доли количества вопросов данных наименований в общем количестве вопросов, содержащихся в обращениях, поступивших из Российской Федерации, с указанием нарастающей суммы долей количества вопросов соответствующих наименований в общем количестве вопросов, содержащихся в обращениях, поступивших из данного субъекта Российской Федерации, с определением рейтингов превышений активности населения данного субъекта Российской Федерации по вопросам данных наименований и доли количества вопросов данных наименований в общем количестве вопросов, содержащихся в обращениях, поступивших из данного субъекта Российской Федерации, с выделением наименований вопросов, имеющих вклад более 5 процентов в превышение активности населения данного субъекта Российской Федерации по количеству вопросов данного тематического раздела, содержащихся в обращениях, поступивших из данного субъекта Российской Федерации, над соответствующими показателями по Российской Федерации, (далее – наименования вопросов, имеющих значительный вклад в превышение активности населения по количеству вопросов тематического раздела «3. Экономика», содержащихся в обращениях, поступивших из данного субъекта Российской Федерации)

(по обращениям, поступившим во II квартале 2015 года в форме электронного документа, в письменной форме и в устной форме)

№ п/п	34 наименования вопросов из 426 наименований вопросов тематического раздела «3. Экономика», имеющего превышение активности населения данного субъекта Российской Федерации по количеству вопросов данного тематического раздела и доли количества вопросов данного тематического раздела в общем количестве вопросов, содержащихся в обращениях, поступивших из данного субъекта Российской Федерации, соответствующих показателей по Российской Федерации, типового тематического классификатора, имеющих активности населения данного субъекта Российской Федерации по количеству вопросов данных наименований и доли количества вопросов данных наименований в общем количестве вопросов, содержащихся в обращениях, поступивших из данного субъекта Российской Федерации, с определением рейтингов превышений активности населения данного субъекта Российской Федерации по вопросам данных наименований и доли количества вопросов данных наименований в общем количестве вопросов, содержащихся в обращениях, поступивших из Российской Федерации, с указанием нарастающей суммы долей количества вопросов соответствующих наименований в общем количестве вопросов, содержащихся в обращениях, поступивших из данного субъекта Российской Федерации, с определением рейтингов превышений активности населения данного субъекта Российской Федерации по вопросам данных наименований и доли количества вопросов данных наименований в общем количестве вопросов, содержащихся в обращениях, поступивших из данного субъекта Российской Федерации, с выделением наименований вопросов, имеющих вклад более 5 процентов в превышение активности населения данного субъекта Российской Федерации по количеству вопросов данного тематического раздела, содержащихся в обращениях, поступивших из данного субъекта Российской Федерации, над соответствующими показателями по Российской Федерации, (далее – наименования вопросов, имеющих значительный вклад в превышение активности населения по количеству вопросов тематического раздела «3. Экономика», содержащихся в обращениях, поступивших из данного субъекта Российской Федерации)	Показатели вопросов, содержащихся в обращениях, поступивших из данного субъекта Российской Федерации				Сравнение показателей вопросов, поступивших из данного субъекта Российской Федерации и из Российской Федерации			
		Количество вопросов	Активность населения по вопросам на 10 тыс. населения	Доля в общем количестве вопросов	Нарастающая сумма долей, %	Сравнение активности населения по вопросам на 10 тыс. населения	Рейтинг превышения активности	Сравнение долей в общем количестве вопросов	Рейтинг превышения доли
1	0003.0009.0097.0607 Благоустройство городов и поселков. Обустройство придомовых территорий	85	0,3646	1,5486	1,5486	0,1094	1	0,4192	1
2	0003.0008.0077.1030 Компенсация, возврат, индексация вкладов	35	0,1501	0,6376	2,1862	0,0918	2	0,3795	2
3	0003.0009.0098.0384 Земельные споры (не судебные)	48	0,2059	0,8745	3,0607	0,0896	3	0,3599	3
4	0003.0008.0077.1040 Обязательное страхование транспортных средств (ОСАГО)	36	0,1544	0,6559	3,7166	0,0841	4	0,3449	4
5	0003.0008.0087.0335 Банковская система (в том числе коммерческие банки)	31	0,1330	0,5648	4,2814	0,0570	5	0,2287	5
6	0003.0009.0099.0408 Железнодорожный транспорт (транспортное обслуживание населения)	27	0,1158	0,4919	4,7733	0,0556	6	0,2257	6
7	0003.0011.0123.0717 Земельные споры (судебные)	20	0,0858	0,3644	5,1377	0,0541	7	0,2240	7
8	0003.0009.0097.1243 Водоснабжение поселений	28	0,1201	0,5101	5,6478	0,0490	8	0,1955	8
9	0003.0008.0087.1479 Вопросы заемщиков и кредиторов	56	0,2402	1,0202	6,6680	0,0480	9	0,1698	10
10	0003.0009.0099.0404 Транспортное обслуживание населения (вопросы сервиса, удобство и безопасность пассажирских перевозок)	28	0,1201	0,5101	7,1781	0,0452	10	0,1785	9
11	0003.0009.0098.0380 Выделение земельных участков для строительства, фермерства, садоводства и огородничества	43	0,1845	0,7834	7,9615	0,0433	11	0,1584	11
12	0003.0008.0086.0332 Федеральные, региональные, местные налоги и сборы	13	0,0558	0,2368	8,1983	0,0336	12	0,1385	12
13	0003.0009.0097.0367 Градостроительство. Архитектура и проектирование	17	0,0729	0,3097	8,5080	0,0327	13	0,1318	13
14	0003.0008.0078.0342 Работа страховых организаций	11	0,0472	0,2004	8,7084	0,0214	14	0,0860	14
15	0003.0009.0100.0419 Качество оказания услуг связи	6	0,0257	0,1093	8,8177	0,0204	15	0,0857	15
16	0003.0011.0124.1205 Использование и охрана недр (за исключением международного сотрудничества)	5	0,0214	0,0911	8,9088	0,0183	16	0,0772	16
17	0003.0009.0093.0353 Оборонно-промышленный комплекс, космос	8	0,0343	0,1457	9,0545	0,0169	17	0,0686	17
18	0003.0011.0127.0694 Гуманное отношение к животным. Создание приютов для безнадзорных животных	16	0,0686	0,2915	9,3460	0,0166	18	0,0613	21
19	0003.0009.0096.0889 Строительные недостатки	7	0,0300	0,1275	9,4735	0,0163	19	0,0670	18
20	0003.0009.0098.0383 Выделение земельных и имущественных паев	6	0,0257	0,1093	9,5828	0,0156	20	0,0648	19
21	0003.0009.0097.0366 Строительство объектов социальной сферы (науки, культуры, спорта, народного образования, здравоохранения, торговли)	15	0,0643	0,2733	9,8561	0,0151	21	0,0558	26
22	0003.0009.0101.0427 Управление в сфере космической деятельности	4	0,0172	0,0729	9,9290	0,0147	22	0,0620	20
23	0003.0011.0122.0848 Экологическая безопасность	5	0,0214	0,0911	10,0201	0,0142	23	0,0590	22
24	0003.0009.0093.1081 Обеспечение снабжения садоводческих некоммерческих товариществ (СНТ) электроэнергией	6	0,0257	0,1093	10,1294	0,0139	24-26	0,0573	24-25
25	0003.0009.0098.0391 Рыбное хозяйство. Производство рыбопродуктов и морепродуктов. Борьба с браконьерством	5	0,0214	0,0911	10,2205	0,0139	24-26	0,0578	23
26	0003.0011.0122.0847 Экологический контроль, надзор	6	0,0257	0,1093	10,3298	0,0139	24-26	0,0573	24-25
27	0003.0008.0088.0338 Акционирование предприятий	3	0,0129	0,0547	10,3845	0,0126	27	0,0532	27
28	0003.0011.0122.0846 Загрязнение окружающей среды: сбросы, выбросы, отходы	5	0,0214	0,0911	10,4756	0,0122	28	0,0503	28
29	0003.0011.0125.0831 Очистные сооружения	3	0,0129	0,0547	10,5303	0,0119	29	0,0502	29
30	0003.0011.0125.0842 Водное хозяйство и экология	5	0,0214	0,0911	10,6214	0,0118	30	0,0484	30
31	0003.0011.0126.1070 Охрана и защита лесов	4	0,0172	0,0729	10,6943	0,0110	31	0,0454	31
32	0003.0011.0126.0820 Лесное законодательство. Незаконная рубка леса	5	0,0214	0,0911	10,7854	0,0104	32	0,0424	32
33	0003.0009.0096.0364 Строительство и реконструкция предприятий промышленности, в том числе – энергетики	3	0,0129	0,0547	10,8401	0,0097	33	0,0405	33
34	0003.0011.0123.1257 Ответственность за нарушение земельного законодательства	5	0,0214	0,0911	10,9312	0,0094	34	0,0379	34

ВОРОНЕЖСКАЯ ОБЛАСТЬ

32 наименования вопросов из 208 наименований вопросов тематического раздела «4. Оборона, безопасность, законность», имеющего превышение активности населения данного субъекта Российской Федерации по количеству вопросов данного тематического раздела (на 0,535) и доли количества вопросов данного тематического раздела в общем количестве вопросов (на 1,464), содержащихся в обращениях, поступивших из данного субъекта Российской Федерации, соответствующих показателей по Российской Федерации, типового тематического классификатора, имеющих активность населения данного субъекта Российской Федерации по количеству вопросов данных наименований и доли количества вопросов данных наименований в общем количестве вопросов, содержащихся в обращениях, поступивших из данного субъекта Российской Федерации, превышающие активность населения Российской Федерации по количеству вопросов данных наименований и доли количества вопросов данных наименований в общем количестве вопросов, содержащихся в обращениях, поступивших из Российской Федерации, с указанием нарастающей суммы долей количества вопросов соответствующих наименований в общем количестве вопросов, содержащихся в обращениях, поступивших из данного субъекта Российской Федерации, с определением рейтингов превышений активности населения данного субъекта Российской Федерации по вопросам данным наименований и доли количества вопросов данных наименований в общем количестве вопросов, содержащихся в обращениях, поступивших из данного субъекта Российской Федерации, с выделением наименований вопросов, имеющих вклад более 5 процентов в превышение активности населения данного субъекта Российской Федерации по количеству вопросов данного тематического раздела, содержащихся в обращениях, поступивших из данного субъекта Российской Федерации, над соответствующими показателями по Российской Федерации, (далее – наименования вопросов, имеющих значительный вклад в превышение активности населения по количеству вопросов тематического раздела «4. Оборона, безопасность, законность», содержащихся в обращениях, поступивших из данного субъекта Российской Федерации)

(по обращениям, поступившим во II квартале 2015 года в форме электронного документа, в письменной форме и в устной форме)

№ п/п	32 наименования вопросов из 208 наименований вопросов тематического раздела «4. Оборона, безопасность, законность», имеющего превышение активности населения данного субъекта Российской Федерации по количеству вопросов данного тематического раздела и доли количества вопросов данного тематического раздела в общем количестве вопросов, содержащихся в обращениях, поступивших из данного субъекта Российской Федерации, соответствующих показателей по Российской Федерации, типового тематического классификатора, имеющих активность населения данного субъекта Российской Федерации по количеству вопросов данных наименований и доли количества вопросов данных наименований в общем количестве вопросов, содержащихся в обращениях, поступивших из данного субъекта Российской Федерации, превышающие активность населения Российской Федерации по количеству вопросов данных наименований и доли количества вопросов данных наименований в общем количестве вопросов, содержащихся в обращениях, поступивших из Российской Федерации	Показатели вопросов, содержащихся в обращениях, поступивших из данного субъекта Российской Федерации				Сравнение показателей вопросов, поступивших из данного субъекта Российской Федерации и из Российской Федерации			
		Количество вопросов	Активность населения по вопросам на 10 тыс. населения	Доля в общем количестве вопросов	Нарастающая сумма долей, %	Сравнение активности населения по вопросам на 10 тыс. населения	Рейтинг превышения активности	Сравнение долей в общем количестве вопросов	Рейтинг превышения доли
1	0004.0019.0178.0555 Работа прокуратуры	148	0,6349	2,6963	2,6963	0,2792	1	1,1225	1
2	0004.0016.0159.0524 Деятельность органов дознания и следствия	118	0,5062	2,1498	4,8461	0,1579	2	0,6087	2
3	0004.0015.0147.0501 Памятники воинам, воинские захоронения, мемориалы	50	0,2145	0,9109	5,7570	0,1144	3	0,4680	3
4	0004.0019.0179.0564 Деятельность судебных приставов	89	0,3818	1,6214	7,3784	0,0984	4	0,3674	4
5	0004.0018.0171.0540 Судебные решения	142	0,6091	2,5870	9,9654	0,0961	5	0,3171	5
6	0004.0015.0158.0484 Жилищные вопросы военнослужащих, граждан, уволенных с военной службы, членов их семей и гражданского персонала Вооруженных Сил Российской Федерации	30	0,1287	0,5465	10,5119	0,0445	6	0,1738	6
7	0004.0015.0158.0915 Назначение и пересмотр размеров пенсий по линии Министерства обороны Российской Федерации	11	0,0472	0,2004	10,7123	0,0250	7	0,1024	7
8	0004.0018.0171.0532 Назначение и освобождение от должности федеральных судей. Статус судьи. Деятельность Комиссии при Президенте Российской Федерации по предварительному рассмотрению кандидатур на должности судей федеральных судов	20	0,0858	0,3644	11,0767	0,0215	8	0,0800	9
9	0004.0016.0162.0521 Охрана общественного порядка в городских и сельских поселениях	16	0,0686	0,2915	11,3682	0,0213	9	0,0821	8
10	0004.0015.0158.0906 О погребении. Выплата компенсаций за установку надгробия	7	0,0300	0,1275	11,4957	0,0187	10	0,0773	10
11	0004.0016.0162.0528 Преступления, правонарушения, имеющие широкий общественный резонанс	6	0,0257	0,1093	11,6050	0,0175	11	0,0730	11
12	0004.0015.0147.0499 Военные архивы. Получение сведений и документов из архивов	17	0,0729	0,3097	11,9147	0,0152	12	0,0544	13
13	0004.0015.0147.0752 Факты противоправного поведения сотрудников ФССП России	4	0,0172	0,0729	11,9876	0,0148	13	0,0623	12
14	0004.0015.0147.0488 Символика родов и видов войск Вооруженных Сил Российской Федерации	3	0,0129	0,0547	12,0423	0,0119	14	0,0505	14
15	0004.0018.0171.1411 Независимость и объективность при вынесении судебных решений	5	0,0214	0,0911	12,1334	0,0113	15	0,0463	15
16	0004.0015.0158.0912 Ветераны (подтверждение участия и признание: ветераном (инвалидом) Великой Отечественной войны, ветераном военной службы, выдача удостоверений, меры социальной поддержки)	10	0,0429	0,1822	12,3156	0,0107	16-17	0,0397	17
17	0004.0018.0171.0541 Исполнение судебных решений	46	0,1973	0,8380	13,1536	0,0107	16-17	0,0124	32
18	0004.0018.0177.1129 Исполнение решения суда по жилищным вопросам	5	0,0214	0,0911	13,2447	0,0103	18	0,0421	16
19	0004.0017.0169.0553 Перевод осужденных в другие учреждения. Снижение срока наказания	13	0,0558	0,2368	13,4815	0,0092	19	0,0308	21
20	0004.0015.0147.0755 Факты противоправного поведения военнослужащих и иных сотрудников других войск	2	0,0086	0,0364	13,5179	0,0081	20-21	0,0343	18
21	0004.0018.0171.0549 Рассмотрение в судебном порядке действий (бездействия) государственных органов, органов местного самоуправления и должностных лиц в связи с рассмотрением обращений	2	0,0086	0,0364	13,5543	0,0081	20-21	0,0340	19
22	0004.0015.0155.0910 Неуставные взаимоотношения между военнослужащими	2	0,0086	0,0364	13,5907	0,0076	22-23	0,0322	20
23	0004.0018.0177.0571 Взыскание алиментов	17	0,0729	0,3097	13,9004	0,0076	22-23	0,0208	23
24	0004.0015.0158.0916 Медицинское обслуживание военнослужащих, граждан, уволенных с военной службы, членов их семей	2	0,0086	0,0364	13,9368	0,0054	24	0,0222	22
25	0004.0015.0151.1214 Вооружение и военная техника	4	0,0172	0,0729	14,0097	0,0053	25	0,0203	24
26	0004.0018.0171.1237 Разрешение гражданско-правовых споров и иных имущественных дел	4	0,0172	0,0729	14,0826	0,0052	26	0,0200	25
27	0004.0015.0150.0898 Заработная плата гражданского персонала	2	0,0086	0,0364	14,1190	0,0047	27	0,0192	26
28	0004.0015.0154.0491 Призыв в Вооруженные Силы Российской Федерации. Работа военных комиссариатов и призывных комиссий	9	0,0386	0,1640	14,2830	0,0046	28-29	0,0136	31
29	0004.0018.0171.0546 Порядок рассмотрения дела в суде	5	0,0214	0,0911	14,3741	0,0046	28-29	0,0170	29
30	0004.0015.0149.0489 Подготовка военных кадров	3	0,0129	0,0547	14,4288	0,0045	30	0,0175	28
31	0004.0015.0146.1212 Общие положения в сфере обороны	2	0,0086	0,0364	14,4652	0,0044	31	0,0176	27
32	0004.0017.0169.0551 Органы исполнения наказаний	2	0,0086	0,0364	14,5016	0,0042	32	0,0167	30

КАЛУЖСКАЯ ОБЛАСТЬ

33 наименования вопросов из 426 наименований вопросов тематического раздела «3. Экономика», имеющего превышение активности населения данного субъекта Российской Федерации по количеству вопросов данного тематического раздела (на 0,509) и доли количества вопросов данного тематического раздела в общем количестве вопросов (на 2,854), содержащихся в обращениях, поступивших из данного субъекта Российской Федерации, соответствующих показателей по Российской Федерации, типового тематического классификатора, имеющих активности населения данного субъекта Российской Федерации по количеству вопросов данных наименований и доли количества вопросов данных наименований в общем количестве вопросов, содержащихся в обращениях, поступивших из данного субъекта Российской Федерации, превышающие активности населения Российской Федерации по количеству вопросов данных наименований и доли количества вопросов данных наименований в общем количестве вопросов, содержащихся в обращениях, поступивших из Российской Федерации, с указанием нарастающей суммы долей количества вопросов соответствующих наименований в общем количестве вопросов, содержащихся в обращениях, поступивших из данного субъекта Российской Федерации, с определением рейтингов превышений активности населения данного субъекта Российской Федерации по вопросам данных наименований и доли количества вопросов данных наименований в общем количестве вопросов, содержащихся в обращениях, поступивших из данного субъекта Российской Федерации, с выделением наименований вопросов, имеющих вклад более 5 процентов в превышение активности населения данного субъекта Российской Федерации по количеству вопросов данного тематического раздела, содержащихся в обращениях, поступивших из данного субъекта Российской Федерации, над соответствующими показателями по Российской Федерации, (далее – наименования вопросов, имеющих значительный вклад в превышение активности населения по количеству вопросов тематического раздела «3. Экономика», содержащихся в обращениях, поступивших из данного субъекта Российской Федерации)

(по обращениям, поступившим во II квартале 2015 года в форме электронного документа, в письменной форме и в устной форме)

№ п/п	33 наименования вопросов из 426 наименований вопросов тематического раздела «3. Экономика», имеющего превышение активности населения данного субъекта Российской Федерации по количеству вопросов данного тематического раздела и доли количества вопросов данного тематического раздела в общем количестве вопросов, содержащихся в обращениях, поступивших из данного субъекта Российской Федерации, соответствующих показателей по Российской Федерации, типового тематического классификатора, имеющих активности населения данного субъекта Российской Федерации по количеству вопросов данных наименований и доли количества вопросов данных наименований в общем количестве вопросов, содержащихся в обращениях, поступивших из данного субъекта Российской Федерации, с определением рейтингов превышений активности населения данного субъекта Российской Федерации по вопросам данных наименований и доли количества вопросов данных наименований в общем количестве вопросов, содержащихся в обращениях, поступивших из Российской Федерации	Показатели вопросов, содержащихся в обращениях, поступивших из данного субъекта Российской Федерации				Сравнение показателей вопросов, поступивших из данного субъекта Российской Федерации и из Российской Федерации			
		Количество вопросов	Активность населения по вопросам на 10 тыс. населения	Доля в общем количестве вопросов	Нарастающая сумма долей, %	Сравнение активностей населения по вопросам на 10 тыс. населения	Рейтинг превышения активности	Сравнение долей в общем количестве вопросов	Рейтинг превышения доли
		473							
1	0003.0009.0097.0605 Газификация поселений	49	0,4849	2,2082	2,2082	0,3236	1	1,4942	1
2	0003.0009.0096.0370 Строительство и реконструкция объектов железнодорожного, авиа- и водного транспорта, дорог	36	0,3563	1,6224	3,8306	0,1849	2	0,8639	2
3	0003.0009.0097.1243 Водоснабжение поселений	20	0,1979	0,9013	4,7319	0,1268	3	0,5867	3
4	0003.0009.0099.0401 Дорожное хозяйство	29	0,2870	1,3069	6,0388	0,1226	4	0,5796	4
5	0003.0009.0097.0607 Благоустройство городов и поселков. Обустройство придомовых территорий	36	0,3563	1,6224	7,6612	0,1011	5	0,4930	5
6	0003.0009.0097.0368 Жилищное строительство в городах	8	0,0792	0,3605	8,0217	0,0634	6	0,2906	6
7	0003.0008.0087.0336 Ссуды, субсидии и потребительские кредиты гражданам и индивидуальным предпринимателям	11	0,1089	0,4957	8,5174	0,0576	7	0,2688	7
8	0003.0009.0093.0353 Оборонно-промышленный комплекс, космос	6	0,0594	0,2704	8,7878	0,0420	8	0,1933	8
9	0003.0011.0123.0715 Полномочия государственных органов и органов местного самоуправления в области земельных отношений	7	0,0693	0,3155	9,1033	0,0395	9	0,1836	9
10	0003.0009.0099.0850 Эксплуатация и сохранность автомобильных дорог	15	0,1484	0,6760	9,7793	0,0370	10	0,1829	10
11	0003.0011.0122.0849 Особо охраняемые природные территории. Заповедники	4	0,0396	0,1803	9,9596	0,0324	11	0,1485	11
12	0003.0009.0100.0417 Развитие инфраструктуры связи. Телефонизация	4	0,0396	0,1803	10,1399	0,0306	12	0,1404	13
13	0003.0008.0087.1480 Деятельность коллекторских агентств	5	0,0495	0,2253	10,3652	0,0299	13	0,1388	14
14	0003.0009.0096.0363 Нарушения законодательства, СНиПов при строительстве	11	0,1089	0,4957	10,8609	0,0293	14	0,1432	12
15	0003.0009.0096.0361 Управление в сфере строительства	5	0,0495	0,2253	11,0862	0,0289	15	0,1342	16
16	0003.0011.0123.1257 Ответственность за нарушение земельного законодательства	4	0,0396	0,1803	11,2665	0,0276	16	0,1271	17
17	0003.0009.0096.0893 Государственный контроль и надзор в области долевого строительства	12	0,1188	0,5408	11,8073	0,0275	17	0,1366	15
18	0003.0009.0093.0359 Деятельность руководителей предприятий	3	0,0297	0,1352	11,9425	0,0242	18	0,1110	20
19	0003.0009.0098.0381 Приватизация земельных участков	5	0,0495	0,2253	12,1678	0,0239	19	0,1122	19
20	0003.0008.0087.0335 Банковская система (в том числе коммерческие банки)	10	0,0990	0,4507	12,6185	0,0230	20	0,1146	18
21	0003.0009.0098.0382 Изменения статуса земельных участков	4	0,0396	0,1803	12,7988	0,0216	21	0,1007	21
22	0003.0009.0097.1244 Канализование поселений	3	0,0297	0,1352	12,9340	0,0204	22	0,0941	22
23	0003.0009.0093.1082 Технологическое присоединение потребителей электрической энергии к электрическим сетям	5	0,0495	0,2253	13,1593	0,0196	23	0,0931	23
24	0003.0009.0098.0375 Фермерские (крестьянские) хозяйства и аренда на селе	7	0,0693	0,3155	13,4748	0,0186	24	0,0913	24
25	0003.0009.0093.0351 Производство товаров широкого потребления	2	0,0198	0,0901	13,5649	0,0177	25	0,0810	25
26	0003.0009.0098.0372 Аграрная политика, управление агропромышленным комплексом	4	0,0396	0,1803	13,7452	0,0165	26	0,0780	26
27	0003.0009.0098.1119 Животноводство	2	0,0198	0,0901	13,8353	0,0154	27	0,0704	28
28	0003.0011.0122.1122 Предупреждение чрезвычайных ситуаций природного и техногенного характера	3	0,0297	0,1352	13,9705	0,0147	28	0,0689	29
29	0003.0011.0125.0757 Охрана и использование водных ресурсов	2	0,0198	0,0901	14,0606	0,0140	29	0,0644	30
30	0003.0009.0099.0407 Пассажирский транспорт на селе	2	0,0198	0,0901	14,1507	0,0134	30	0,0620	31
31	0003.0009.0098.0384 Земельные споры (не судебные)	13	0,1287	0,5858	14,7365	0,0124	31	0,0712	27
32	0003.0008.0086.0768 Налогообложение малого бизнеса	2	0,0198	0,0901	14,8266	0,0106	32	0,0493	32
33	0003.0009.0102.0428 Управление в сфере торговли	3	0,0297	0,1352	14,9618	0,0100	33	0,0481	33

КАЛУЖСКАЯ ОБЛАСТЬ

28 наименований вопросов из 79 наименований вопросов тематического раздела «5. Жилищно-коммунальная сфера», имеющего превышение активности населения данного субъекта Российской Федерации по количеству вопросов данного тематического раздела (на 0,247) и доли количества вопросов данного тематического раздела в общем количестве вопросов (на 1,600), содержащихся в обращениях, поступивших из данного субъекта Российской Федерации, соответствующих показателей по Российской Федерации, типового тематического классификатора, имеющих активности населения данного субъекта Российской Федерации по количеству вопросов данных наименований и доли количества вопросов данных наименований в общем количестве вопросов, содержащихся в обращениях, поступивших из данного субъекта Российской Федерации, превышающие активности населения Российской Федерации по количеству вопросов данных наименований и доли количества вопросов данных наименований в общем количестве вопросов, содержащихся в обращениях, поступивших из Российской Федерации, с указанием нарастающей суммы долей количества вопросов соответствующих наименований в общем количестве вопросов, содержащихся в обращениях, поступивших из данного субъекта Российской Федерации, с определением рейтингов превышений активности населения данного субъекта Российской Федерации по вопросам данных наименований и доли количества вопросов данных наименований в общем количестве вопросов, содержащихся в обращениях, поступивших из данного субъекта Российской Федерации, с выделением наименований вопросов, имеющих вклад более 5 процентов в превышение активности населения данного субъекта Российской Федерации по количеству вопросов данного тематического раздела, содержащихся в обращениях, поступивших из данного субъекта Российской Федерации, над соответствующими показателями по Российской Федерации, (далее – наименования вопросов, имеющих значительный вклад в превышение активности населения по количеству вопросов тематического раздела «5. Жилищно-коммунальная сфера», содержащихся в обращениях, поступивших из данного субъекта Российской Федерации)

(по обращениям, поступившим во II квартале 2015 года в форме электронного документа, в письменной форме и в устной форме)

№ п/п	28 наименований вопросов из 79 наименований вопросов тематического раздела «5. Жилищно-коммунальная сфера», имеющего превышение активности населения данного субъекта Российской Федерации по количеству вопросов данного тематического раздела и доли количества вопросов данного тематического раздела в общем количестве вопросов, содержащихся в обращениях, поступивших из данного субъекта Российской Федерации, соответствующих показателей по Российской Федерации, типового тематического классификатора, имеющих активности населения данного субъекта Российской Федерации по количеству вопросов данных наименований и доли количества вопросов данных наименований в общем количестве вопросов, содержащихся в обращениях, поступивших из данного субъекта Российской Федерации, превышающие активности населения Российской Федерации по количеству вопросов данных наименований и доли количества вопросов данных наименований в общем количестве вопросов, содержащихся в обращениях, поступивших из Российской Федерации	Показатели вопросов, содержащихся в обращениях, поступивших из данного субъекта Российской Федерации				Сравнение показателей вопросов, поступивших из данного субъекта Российской Федерации и из Российской Федерации			
		Количество вопросов	Активность населения по вопросам на 10 тыс. населения	Доля в общем количестве вопросов	Нарастающая сумма долей, в %	Сравнение активностей населения по вопросам на 10 тыс. населения	Рейтинг превышения активности	Сравнение долей в общем количестве вопросов	Рейтинг превышения доли
1	0005.0005.0055.0580 Улучшение жилищных условий, предоставление жилого помещения по договору социального найма	87	0,8610	3,9207	3,9207	0,1965	1	0,9803	1
2	0005.0005.0056.1238 Оплата за электроэнергию на общедомовые нужды	10	0,0990	0,4507	4,3714	0,0844	2	0,3860	2
3	0005.0005.0056.0606 Перебои в электроснабжении	11	0,1089	0,4957	4,8671	0,0746	3	0,3441	3
4	0005.0005.0055.0578 Вопросы лиц, имеющих право первоочередного получения жилплощади	12	0,1188	0,5408	5,4079	0,0688	4	0,3196	4
5	0005.0005.0057.0582 Государственные жилищные сертификаты	10	0,0990	0,4507	5,8586	0,0509	5	0,2377	6
6	0005.0005.0055.0790 Обеспечение жильем ветеранов, инвалидов и семей, имеющих детей-инвалидов	29	0,2870	1,3069	7,1655	0,0477	6	0,2480	5
7	0005.0005.0055.0576 Переселение из подвалов, барачков, коммуналок, общежитий, аварийных домов, ветхого жилья, санитарно-защитной зоны	36	0,3563	1,6224	8,7879	0,0400	7	0,2226	7
8	0005.0005.0057.0598 Управляющие компании, договоры на содержание и ремонт жилья	19	0,1880	0,8562	9,6441	0,0329	8	0,1700	8
9	0005.0005.0060.0588 Риэлторская деятельность	3	0,0297	0,1352	9,7793	0,0285	9	0,1298	9
10	0005.0005.0054.1159 Индивидуальное жилищное строительство	3	0,0297	0,1352	9,9145	0,0233	10	0,1071	12
11	0005.0005.0057.1000 Предоставление субсидий на жилье	11	0,1089	0,4957	10,4102	0,0226	11	0,1139	10
12	0005.0005.0057.0597 Соинвесторы жилищного строительства, товарищества собственников жилья	4	0,0396	0,1803	10,5905	0,0221	12	0,1029	14
13	0005.0005.0056.0608 Борьба с антисанитарией. Уборка мусора	7	0,0693	0,3155	10,9060	0,0215	13	0,1040	13
14	0005.0005.0056.0599 Коммунально-бытовое хозяйство и предоставление услуг в условиях рынка	21	0,2078	0,9464	11,8524	0,0193	14	0,1123	11
15	0005.0005.0057.0595 Участие в долевом строительстве	5	0,0495	0,2253	12,0777	0,0191	15	0,0910	16
16	0005.0005.0056.1250 Перебои в водоснабжении	10	0,0990	0,4507	12,5284	0,0187	16	0,0952	15
17	0005.0005.0056.0602 Эксплуатация и ремонт приватизированных квартир	3	0,0297	0,1352	12,6636	0,0173	17	0,0804	17
18	0005.0005.0055.0589 Обмен жилых помещений. Оформление договора социального найма (найма) жилого помещения	3	0,0297	0,1352	12,7988	0,0151	18	0,0708	18
19	0005.0005.0056.0814 Субсидии по оплате жилищно-коммунальных услуг	3	0,0297	0,1352	12,9340	0,0139	19	0,0653	19-20
20	0005.0005.0053.0884 Государственный жилищный контроль	2	0,0198	0,0901	13,0241	0,0136	20	0,0626	21
21	0005.0005.0056.0601 Эксплуатация и ремонт квартир в домах муниципального и ведомственного жилищного фонда	5	0,0495	0,2253	13,2494	0,0133	21	0,0653	19-20
22	0005.0005.0054.0587 Приватизация государственного и муниципального жилищного фонда. Рынок жилья	4	0,0396	0,1803	13,4297	0,0118	22	0,0572	22
23	0005.0005.0055.0643 Наем жилого помещения	1	0,0099	0,0451	13,4748	0,0090	23	0,0412	23
24	0005.0005.0055.1143 Обеспечение жильем детей-сирот и детей, оставшихся без попечения родителей, по судебному решению	2	0,0198	0,0901	13,5649	0,0068	24	0,0326	24
25	0005.0005.0056.1146 Приборы учета коммунальных ресурсов в жилищном фонде (в том числе на общедомовые нужды)	2	0,0198	0,0901	13,6550	0,0042	25	0,0211	26
26	0005.0005.0055.0700 Переустройство и перепланировка жилого помещения. Оформление перепланировки жилых помещений	1	0,0099	0,0451	13,7001	0,0040	26	0,0188	27
27	0005.0005.0056.0891 Выполнение работ по капитальному ремонту	11	0,1089	0,4957	14,1958	0,0029	27	0,0268	25
28	0005.0005.0055.0890 Обследование жилого фонда на предмет пригодности для проживания (ветхое и аварийное жилье)	5	0,0495	0,2253	14,4211	0,0011	28	0,0111	28

КАЛУЖСКАЯ ОБЛАСТЬ

Распределение по предметам ведения наименований вопросов, имеющих значительный вклад в превышение активности населения по количеству вопросов, содержащихся в обращениях, поступивших из данного субъекта Российской Федерации, над соответствующими показателями по Российской Федерации, с определением их долей в общем количестве вопросов соответствующих наименований и выявлением количества вопросов соответствующих предметам ведения данных наименований, имеющих наибольший вклад в общее количество вопросов данного наименования, с распределением вопросов соответствующих предметам ведения данных наименований по уровням разрешения вопросов (федеральный, региональный, местный) и распределением вопросов соответствующих уровней разрешения вопросов соответствующих предметам ведения данных наименований по органам, в компетенцию которых входит решение вопросов данных наименований, (федеральные органы законодательной и судебной власти, федеральные органы исполнительной власти, федеральные органы исполнительной власти, федеральные органы государственные органы, региональные органы исполнительной власти, органы местного самоуправления, иные организации, осуществляющие публично значимые функции), а также с распределением вопросов соответствующих органов соответствующих уровней разрешения вопросов соответствующих предметам ведения данных наименований по типам видов вопросов, имеющих вклад в количество вопросов данных наименований, с определением их долей и выделением наибольших долей типов видов вопросов в общем количестве вопросов соответствующих наименований, содержащихся в обращениях, поступивших из данного субъекта Российской Федерации (по обращениям, поступившим во II квартале 2015 года в форме электронного документа, в письменной форме и в устной форме)

Категория вопроса	Наименования вопросов, имеющих значительный вклад в превышение активности населения по количеству вопросов, содержащихся в обращениях, поступивших из данного субъекта Российской Федерации	Общее количество вопросов	Предмет ведения	Количество и доля вопросов соответствующих предметам ведения в общем количестве вопросов данного наименования	(количество вопросов) [доля в общем количестве вопросов данного наименования]																																										
					Количество и доля вопросов, имеющих значительный вклад в общее количество вопросов данного наименования	Уровень разрешения вопроса	Федеральные органы законодательной и судебной власти, федеральные органы исполнительной власти, федеральные государственные органы, региональные органы исполнительной власти, органы местного самоуправления, иные организации, осуществляющие публично значимые функции, в компетенцию которых входит решение вопроса	Наименования федеральных органов законодательной и судебной власти, федеральных органов исполнительной власти, федеральных государственных органов, региональных органов исполнительной власти, органов местного самоуправления, иных организаций, осуществляющих публично значимые функции, в компетенцию которых входит решение вопроса	Количество и доли соответствующих типов видов вопросов, имеющих вклад в количество вопросов данного наименования, относящегося к соответствующему уровню разрешения вопроса															П1. Рекомендация автора обращения по совершенствованию				П3. Рекомендация автора обращения по улучшению																			
									31. Просьба автора обращения			32. Сообщение автора обращения			33. Критика автором обращения		Ж1. Просьба автора обращения о восстановлении или защите					Ж2. Жалоба автором обращения на действия (бездействие) должностных и муниципальных лиц	П1.1. закон		П1.2. иных нормативных правовых актов		П1.3. деятельности государственных органов местного самоуправления		П2. Рекомендация автора обращения по развитию общественных отношений	П3.1. социально-экономической сферы деятельности государства		П3.2. социальной сферы		П3.3. иных сфер деятельности государства		П3.4. иных сфер деятельности общества											
									31.1. о содействии в реализации конституционных прав	31.2. о содействии в реализации конституционных свобод	31.3. о содействии в реализации конституционных прав других лиц	31.4. о содействии в реализации конституционных свобод других лиц	32.1. о нарушении законов	32.2. о нарушениях иных нормативных правовых актов	32.3. о недостатках в работе государственных органов	32.4. о недостатках в работе органов местного самоуправления	32.5. о недостатках в работе должностных лиц	33.1. деятельности государственных органов	33.2. деятельности органов местного самоуправления	33.3. деятельности должностных лиц	Ж1.1. его нарушенных прав		Ж1.2. его нарушенных свобод	Ж1.3. его нарушенных законных интересов	Ж1.4. нарушенных прав других лиц	Ж1.5. нарушенных свобод других лиц	Ж1.6. нарушенных законных интересов других лиц	П1.1. закон		П1.2. иных нормативных правовых актов	П1.3. деятельности государственных органов местного самоуправления	П2. Рекомендация автора обращения по развитию общественных отношений	П3.1. социально-экономической сферы деятельности государства	П3.2. социальной сферы	П3.3. иных сфер деятельности государства	П3.4. иных сфер деятельности общества											
31.1.	31.2.	31.3.	31.4.	32.1.	32.2.	32.3.	32.4.	32.5.	33.1.	33.2.	33.3.	Ж1.1.	Ж1.2.	Ж1.3.	Ж1.4.	Ж1.5.	Ж1.6.	П1.1.	П1.2.	П1.3.	П2.	П3.1.	П3.2.	П3.3.	П3.4.																						
II. вопросы, относящиеся к предметам ведения Российской Федерации и субъектов Российской Федерации	Газификация поселений	(49) [100,000]	I. III.	(1) [2,041] (27) [55,101]	III. [55,101]	Региональный (27) [55,101]	Региональные органы исполнительной власти (27) [55,101]	Правительство Калужской области (27) [55,101]	31.1.	(11) [22,448]	(0) [0,000]	(0) [0,000]	(0) [0,000]	(0) [0,000]	(0) [0,000]	(2) [4,082]	(13) [26,530]	(0) [0,000]	(1) [2,041]	(0) [0,000]	(0) [0,000]	(0) [0,000]	(0) [0,000]	(0) [0,000]	(0) [0,000]	(0) [0,000]	(0) [0,000]	(0) [0,000]	(0) [0,000]	(0) [0,000]	(0) [0,000]	(0) [0,000]	(0) [0,000]	(0) [0,000]	(0) [0,000]	(0) [0,000]											
									31.2.	(0)	(0)	(0)	(0)	(0)	(0)	(0)	(0)	(0)	(0)	(0)	(0)	(0)	(0)	(0)	(0)	(0)	(0)	(0)	(0)	(0)	(0)	(0)	(0)	(0)	(0)	(0)	(0)	(0)	(0)	(0)							
									31.3.	(0)	(0)	(0)	(0)	(0)	(0)	(0)	(0)	(0)	(0)	(0)	(0)	(0)	(0)	(0)	(0)	(0)	(0)	(0)	(0)	(0)	(0)	(0)	(0)	(0)	(0)	(0)	(0)	(0)	(0)	(0)	(0)	(0)					
									31.4.	(0)	(0)	(0)	(0)	(0)	(0)	(0)	(0)	(0)	(0)	(0)	(0)	(0)	(0)	(0)	(0)	(0)	(0)	(0)	(0)	(0)	(0)	(0)	(0)	(0)	(0)	(0)	(0)	(0)	(0)	(0)	(0)	(0)					
									32.1.	(0)	(0)	(0)	(0)	(0)	(0)	(0)	(0)	(0)	(0)	(0)	(0)	(0)	(0)	(0)	(0)	(0)	(0)	(0)	(0)	(0)	(0)	(0)	(0)	(0)	(0)	(0)	(0)	(0)	(0)	(0)	(0)	(0)	(0)				
									32.2.	(0)	(0)	(0)	(0)	(0)	(0)	(0)	(0)	(0)	(0)	(0)	(0)	(0)	(0)	(0)	(0)	(0)	(0)	(0)	(0)	(0)	(0)	(0)	(0)	(0)	(0)	(0)	(0)	(0)	(0)	(0)	(0)	(0)	(0)	(0)			
									32.3.	(0)	(0)	(0)	(0)	(0)	(0)	(0)	(0)	(0)	(0)	(0)	(0)	(0)	(0)	(0)	(0)	(0)	(0)	(0)	(0)	(0)	(0)	(0)	(0)	(0)	(0)	(0)	(0)	(0)	(0)	(0)	(0)	(0)	(0)	(0)			
									32.4.	(0)	(0)	(0)	(0)	(0)	(0)	(0)	(0)	(0)	(0)	(0)	(0)	(0)	(0)	(0)	(0)	(0)	(0)	(0)	(0)	(0)	(0)	(0)	(0)	(0)	(0)	(0)	(0)	(0)	(0)	(0)	(0)	(0)	(0)	(0)	(0)		
									32.5.	(0)	(0)	(0)	(0)	(0)	(0)	(0)	(0)	(0)	(0)	(0)	(0)	(0)	(0)	(0)	(0)	(0)	(0)	(0)	(0)	(0)	(0)	(0)	(0)	(0)	(0)	(0)	(0)	(0)	(0)	(0)	(0)	(0)	(0)	(0)	(0)		
									33.1.	(0)	(0)	(0)	(0)	(0)	(0)	(0)	(0)	(0)	(0)	(0)	(0)	(0)	(0)	(0)	(0)	(0)	(0)	(0)	(0)	(0)	(0)	(0)	(0)	(0)	(0)	(0)	(0)	(0)	(0)	(0)	(0)	(0)	(0)	(0)	(0)		
III. вопросы, относящиеся к предметам ведения субъектов Российской Федерации	Газификация поселений	(49) [100,000]	I. III.	(21) [42,858]	IV. [42,858]	Местный (21) [42,858]	Органы местного самоуправления (21) [42,858]	Правительство Калужской области (21) [42,858]	31.1.	(0)	(0)	(0)	(0)	(0)	(0)	(0)	(0)	(0)	(0)	(0)	(0)	(0)	(0)	(0)	(0)	(0)	(0)	(0)	(0)	(0)	(0)	(0)	(0)	(0)	(0)	(0)	(0)	(0)									
									31.2.	(0)	(0)	(0)	(0)	(0)	(0)	(0)	(0)	(0)	(0)	(0)	(0)	(0)	(0)	(0)	(0)	(0)	(0)	(0)	(0)	(0)	(0)	(0)	(0)	(0)	(0)	(0)	(0)	(0)	(0)	(0)	(0)	(0)	(0)				
									31.3.	(0)	(0)	(0)	(0)	(0)	(0)	(0)	(0)	(0)	(0)	(0)	(0)	(0)	(0)	(0)	(0)	(0)	(0)	(0)	(0)	(0)	(0)	(0)	(0)	(0)	(0)	(0)	(0)	(0)	(0)	(0)	(0)	(0)	(0)	(0)	(0)	(0)	
									31.4.	(0)	(0)	(0)	(0)	(0)	(0)	(0)	(0)	(0)	(0)	(0)	(0)	(0)	(0)	(0)	(0)	(0)	(0)	(0)	(0)	(0)	(0)	(0)	(0)	(0)	(0)	(0)	(0)	(0)	(0)	(0)	(0)	(0)	(0)	(0)	(0)	(0)	
									32.1.	(0)	(0)	(0)	(0)	(0)	(0)	(0)	(0)	(0)	(0)	(0)	(0)	(0)	(0)	(0)	(0)	(0)	(0)	(0)	(0)	(0)	(0)	(0)	(0)	(0)	(0)	(0)	(0)	(0)	(0)	(0)	(0)	(0)	(0)	(0)	(0)	(0)	
									32.2.	(0)	(0)	(0)	(0)	(0)	(0)	(0)	(0)	(0)	(0)	(0)	(0)	(0)	(0)	(0)	(0)	(0)	(0)	(0)	(0)	(0)	(0)	(0)	(0)	(0)	(0)	(0)	(0)	(0)	(0)	(0)	(0)	(0)	(0)	(0)	(0)	(0)	(0)
									32.3.	(0)	(0)	(0)	(0)	(0)	(0)	(0)	(0)	(0)	(0)	(0)	(0)	(0)	(0)	(0)	(0)	(0)	(0)	(0)	(0)	(0)	(0)	(0)	(0)	(0)	(0)	(0)	(0)	(0)	(0)	(0)	(0)	(0)	(0)	(0)	(0)	(0)	(0)
									32.4.	(0)	(0)	(0)	(0)	(0)	(0)	(0)	(0)	(0)	(0)	(0)	(0)	(0)	(0)	(0)	(0)	(0)	(0)	(0)	(0)	(0)	(0)	(0)	(0)	(0)	(0)	(0)	(0)	(0)	(0)	(0)	(0)	(0)	(0)	(0)	(0)	(0)	(0)
									32.5.	(0)	(0)	(0)	(0)	(0)	(0)	(0)	(0)	(0)	(0)	(0)	(0)	(0)	(0)	(0)	(0)	(0)	(0)	(0)	(0)	(0)	(0)	(0)	(0)	(0)	(0)	(0)	(0)	(0)	(0)	(0)	(0)	(0)	(0)	(0)	(0)	(0)	(0)
									33.1.	(0)	(0)	(0)	(0)	(0)	(0)	(0)	(0)	(0)	(0)	(0)	(0)	(0)	(0)	(0)	(0)	(0)	(0)	(0)	(0)	(0)	(0)	(0)	(0)	(0)	(0)	(0)	(0)	(0)	(0)	(0)	(0)	(0)	(0)	(0)	(0)	(0)	(0)
IV. вопросы местного значения	Строительство и реконструкция объектов железнодорожного, авиа- и водного транспорта, дорог	(36) [100,000]	I. III. IV.	(4) [11,111] (22) [61,111] (10) [27,778]	III. [61,111]	Региональный (22) [61,111]	Региональные органы исполнительной власти (22) [61,111]	Правительство Калужской области (22) [61,111]	31.1.	(7) [19,444]	(0) [0,000]	(0) [0,000]	(0) [0,000]	(0) [0,000]	(0) [0,000]	(3) [8,333]	(11) [30,556]	(0) [0,000]	(0) [0,000]	(1) [2,778]	(0) [0,000]	(0) [0,000]	(0) [0,000]	(0) [0,000]	(0) [0,000]	(0) [0,000]	(0) [0,000]	(0) [0,000]	(0) [0,000]	(0) [0,000]	(0) [0,000]	(0) [0,000]	(0) [0,000]	(0) [0,000]	(0) [0,000]	(0) [0,000]	(0) [0,000]										
									31.2.	(0)	(0)	(0)	(0)	(0)	(0)	(0)	(0)	(0)	(0)	(0)	(0)	(0)	(0)	(0)	(0)	(0)	(0)	(0)	(0)	(0)	(0)	(0)	(0)	(0)	(0)	(0)	(0)	(0)	(0)	(0)	(0)	(0)	(0)				
									31.3.	(0)	(0)	(0)	(0)	(0)	(0)	(0)	(0)	(0)	(0)	(0)	(0)	(0)	(0)	(0)	(0)	(0)	(0)	(0)	(0)	(0)	(0)	(0)	(0)	(0)	(0)	(0)	(0)	(0)	(0)	(0)	(0)	(0)	(0)	(0)	(0)		

КАЛУЖСКАЯ ОБЛАСТЬ

Распределение по предметам ведения наименований вопросов, имеющих значительный вклад в повышение активности населения по количеству вопросов, содержащихся в обращениях, поступивших из данного субъекта Российской Федерации, над соответствующими показателями по Российской Федерации, с определением их долей в общем количестве вопросов соответствующих наименований и выявлением количества вопросов соответствующих предметам ведения данных наименований, имеющих наибольший вклад в общее количество вопросов данного наименования, с распределением вопросов соответствующих предметам ведения данных наименований по уровням разрешения вопросов (федеральный, региональный, местный) и распределением вопросов соответствующих уровней разрешения вопросов соответствующих предметам ведения данных наименований по органам, в компетенцию которых входит решение вопросов данных наименований, (федеральные органы законодательной и судебной власти, федеральные органы исполнительной власти, федеральные органы исполнительной власти, федеральные органы государственные органы, региональные органы исполнительной власти, органы местного самоуправления, иные организации, осуществляющие публично значимые функции), а также с распределением вопросов соответствующих органов соответствующих уровней разрешения вопросов соответствующих предметам ведения данных наименований по типам видов вопросов, имеющих вклад в количество вопросов данных наименований, с определением их долей и выделением наибольших долей типов видов вопросов в общем количестве вопросов соответствующих наименований, содержащихся в обращениях, поступивших из данного субъекта Российской Федерации (по обращениям, поступившим во II квартале 2015 года в форме электронного документа, в письменной форме и в устной форме)

I. вопросы, относящиеся к предметам ведения Российской Федерации	Наименования вопросов, имеющих значительный вклад в повышение активности населения по количеству вопросов, содержащихся в обращениях, поступивших из данного субъекта Российской Федерации		Общее количество вопросов	Предмет ведения	Количество вопросов, соответствующих предметам ведения в общем количестве вопросов законодательных полномочий	Количество вопросов, соответствующих предметам ведения исполнительных полномочий в общем количестве вопросов законодательных полномочий	Уровень разрешения вопроса	Количество вопросов и доли соответствующих типов видов вопросов, имеющих вклад в количество вопросов данного наименования, относящегося к соответствующему уровню разрешения вопроса																															
								Федеральные органы законодательной и судебной власти, федеральные органы исполнительной власти, федеральные государственные органы, региональные органы исполнительной власти, органы местного самоуправления, иные организации, осуществляющие публично значимые функции, в компетенцию которых входит решение вопроса	Наименования федеральных органов законодательной и судебной власти, федеральных органов исполнительной власти, федеральных государственных органов, региональных органов исполнительной власти, органов местного самоуправления, иных организаций, осуществляющих публично значимые функции, в компетенцию которых входит решение вопроса	Количество и доли соответствующих типов видов вопросов, имеющих вклад в количество вопросов данного наименования, относящегося к соответствующему уровню разрешения вопроса																													
										31. Просьба автора обращения				32. Сообщение автора обращения				33. Критика автором обращения		Ж1. Просьба автора обращения о восстановлении или защите						Ж2. Жалоба (обращение) на должностных и муниципальных лиц				П1. Рекомендация автора обращения по совершенствованию				П3. Рекомендация автора обращения по улучшению					
										31.1. о соблюдении в реализации конституционных прав	31.2. о соблюдении в реализации конституционных свобод	31.3. о предоставлении услуг	31.4. о предоставлении конституционных прав	32.1. о нарушении конституционных конституционных конституционных прав	32.2. о нарушении иных нормативных правовых актов	32.3. о недостатках в работе государственных органов	32.4. о недостатках в работе органов местного самоуправления	32.5. о недостатках в работе должностных лиц	33.1. деятельность государственных органов	33.2. деятельность органов местного самоуправления	33.3. деятельность должностных лиц	Ж1.1. его нарушенных прав	Ж1.2. его нарушенных свобод	Ж1.3. его нарушенных законных интересов	Ж1.4. нарушенных прав других лиц	Ж1.5. нарушенных свобод других лиц	Ж1.6. нарушенных законных интересов других лиц	Ж2.1. деятельность должностных и муниципальных лиц	Ж2.2. деятельность должностных и муниципальных лиц	Ж2.3. деятельность должностных и муниципальных лиц	Ж2.4. деятельность должностных и муниципальных лиц	П1.1. законности	П1.2. иных нормативных правовых актов	П1.3. деятельности государственных органов	П1.4. деятельности государственных органов	П2. Рекомендация автора обращения по совершенствованию деятельности органов самоуправления	П3.1. социально-экономической сферы населения	П3.2. социально-экономической сферы общества	П3.3. иных сфер деятельности государственных органов
Итого	Итого	Итого	Итого	Итого	Итого	Итого	Итого	Итого	Итого	Итого	Итого	Итого	Итого	Итого	Итого	Итого	Итого	Итого	Итого	Итого	Итого	Итого	Итого	Итого	Итого	Итого	Итого	Итого	Итого	Итого	Итого	Итого							
II. вопросы, относящиеся к предметам совместного ведения Российской Федерации и субъектов Российской Федерации	Водоснабжение поселений	III. (7) [35,000]	III. (7) [35,000]	Региональный (7) [35,000]	Региональные органы исполнительной власти (7) [35,000]	Правительство Калужской области (7) [35,000]	(5) [25,000]	(0) [0,000]	(0) [0,000]	(0) [0,000]	(0) [0,000]	(0) [0,000]	(2) [10,000]	(0) [0,000]	(0) [0,000]	(0) [0,000]	(0) [0,000]	(0) [0,000]	(0) [0,000]	(0) [0,000]	(0) [0,000]	(0) [0,000]	(0) [0,000]	(0) [0,000]	(0) [0,000]	(0) [0,000]	(0) [0,000]	(0) [0,000]	(0) [0,000]	(0) [0,000]	(0) [0,000]	(0) [0,000]	(0) [0,000]						
						IV. (13) [65,000]	IV. (13) [65,000]	Местный (13) [65,000]	Органы местного самоуправления (65,000)	Козельский муниципальный район (2) [10,000]	(0) [0,000]	(0) [0,000]	(0) [0,000]	(0) [0,000]	(0) [0,000]	(0) [0,000]	(0) [0,000]	(0) [0,000]	(0) [0,000]	(2) [10,000]	(0) [0,000]	(0) [0,000]	(0) [0,000]	(0) [0,000]	(0) [0,000]	(0) [0,000]	(0) [0,000]	(0) [0,000]	(0) [0,000]	(0) [0,000]	(0) [0,000]	(0) [0,000]	(0) [0,000]	(0) [0,000]	(0) [0,000]	(0) [0,000]	(0) [0,000]		
										Бабьинский муниципальный район (1) [5,000]	(1) [5,000]	(0) [0,000]	(0) [0,000]	(0) [0,000]	(0) [0,000]	(0) [0,000]	(0) [0,000]	(0) [0,000]	(0) [0,000]	(0) [0,000]	(0) [0,000]	(0) [0,000]	(0) [0,000]	(0) [0,000]	(0) [0,000]	(0) [0,000]	(0) [0,000]	(0) [0,000]	(0) [0,000]	(0) [0,000]	(0) [0,000]	(0) [0,000]	(0) [0,000]	(0) [0,000]	(0) [0,000]	(0) [0,000]	(0) [0,000]	(0) [0,000]	(0) [0,000]
										Дзмишевский муниципальный район (1) [5,000]	(0) [0,000]	(0) [0,000]	(0) [0,000]	(0) [0,000]	(0) [0,000]	(0) [0,000]	(0) [0,000]	(0) [0,000]	(1) [5,000]	(0) [0,000]	(0) [0,000]	(0) [0,000]	(0) [0,000]	(0) [0,000]	(0) [0,000]	(0) [0,000]	(0) [0,000]	(0) [0,000]	(0) [0,000]	(0) [0,000]	(0) [0,000]	(0) [0,000]	(0) [0,000]	(0) [0,000]	(0) [0,000]	(0) [0,000]	(0) [0,000]	(0) [0,000]	(0) [0,000]
		Малоярославский муниципальный район (1) [5,000]	(0) [0,000]	(1) [5,000]	(0) [0,000]					(0) [0,000]	(0) [0,000]	(0) [0,000]	(0) [0,000]	(0) [0,000]	(0) [0,000]	(0) [0,000]	(0) [0,000]	(0) [0,000]	(0) [0,000]	(0) [0,000]	(0) [0,000]	(0) [0,000]	(0) [0,000]	(0) [0,000]	(0) [0,000]	(0) [0,000]	(0) [0,000]	(0) [0,000]	(0) [0,000]	(0) [0,000]	(0) [0,000]	(0) [0,000]	(0) [0,000]	(0) [0,000]	(0) [0,000]	(0) [0,000]	(0) [0,000]		
		Медянский муниципальный район (1) [5,000]	(0) [0,000]	(0) [0,000]	(0) [0,000]					(0) [0,000]	(0) [0,000]	(0) [0,000]	(0) [0,000]	(0) [0,000]	(1) [5,000]	(0) [0,000]	(0) [0,000]	(0) [0,000]	(0) [0,000]	(0) [0,000]	(0) [0,000]	(0) [0,000]	(0) [0,000]	(0) [0,000]	(0) [0,000]	(0) [0,000]	(0) [0,000]	(0) [0,000]	(0) [0,000]	(0) [0,000]	(0) [0,000]	(0) [0,000]	(0) [0,000]	(0) [0,000]	(0) [0,000]	(0) [0,000]	(0) [0,000]	(0) [0,000]	
		Мосальский муниципальный район (1) [5,000]	(0) [0,000]	(0) [0,000]	(0) [0,000]					(0) [0,000]	(0) [0,000]	(0) [0,000]	(0) [0,000]	(0) [0,000]	(0) [0,000]	(0) [0,000]	(0) [0,000]	(0) [0,000]	(1) [5,000]	(0) [0,000]	(0) [0,000]	(0) [0,000]	(0) [0,000]	(0) [0,000]	(0) [0,000]	(0) [0,000]	(0) [0,000]	(0) [0,000]	(0) [0,000]	(0) [0,000]	(0) [0,000]	(0) [0,000]	(0) [0,000]	(0) [0,000]	(0) [0,000]	(0) [0,000]	(0) [0,000]	(0) [0,000]	(0) [0,000]
		Сухиничский муниципальный район (1) [5,000]	(0) [0,000]	(0) [0,000]	(0) [0,000]					(0) [0,000]	(0) [0,000]	(0) [0,000]	(0) [0,000]	(0) [0,000]	(1) [5,000]	(0) [0,000]	(0) [0,000]	(0) [0,000]	(0) [0,000]	(0) [0,000]	(0) [0,000]	(0) [0,000]	(0) [0,000]	(0) [0,000]	(0) [0,000]	(0) [0,000]	(0) [0,000]	(0) [0,000]	(0) [0,000]	(0) [0,000]	(0) [0,000]	(0) [0,000]	(0) [0,000]	(0) [0,000]	(0) [0,000]	(0) [0,000]	(0) [0,000]	(0) [0,000]	(0) [0,000]
		Тарусский муниципальный район (1) [5,000]	(0) [0,000]	(0) [0,000]	(0) [0,000]	(0) [0,000]	(0) [0,000]	(0) [0,000]	(0) [0,000]	(0) [0,000]	(1) [5,000]	(0) [0,000]	(0) [0,000]	(0) [0,000]	(0) [0,000]	(0) [0,000]	(0) [0,000]	(0) [0,000]	(0) [0,000]	(0) [0,000]	(0) [0,000]	(0) [0,000]	(0) [0,000]	(0) [0,000]	(0) [0,000]	(0) [0,000]	(0) [0,000]	(0) [0,000]	(0) [0,000]	(0) [0,000]	(0) [0,000]	(0) [0,000]	(0) [0,000]	(0) [0,000]	(0) [0,000]	(0) [0,000]			
		городской округ город Калуга (4) [20,000]	(2) [10,000]	(0) [0,000]	(0) [0,000]	(0) [0,000]	(0) [0,000]	(0) [0,000]	(0) [0,000]	(2) [10,000]	(0) [0,000]	(0) [0,000]	(0) [0,000]	(0) [0,000]	(0) [0,000]	(0) [0,000]	(0) [0,000]	(0) [0,000]	(0) [0,000]	(0) [0,000]	(0) [0,000]	(0) [0,000]	(0) [0,000]	(0) [0,000]	(0) [0,000]	(0) [0,000]	(0) [0,000]	(0) [0,000]	(0) [0,000]	(0) [0,000]	(0) [0,000]	(0) [0,000]	(0) [0,000]	(0) [0,000]	(0) [0,000]	(0) [0,000]	(0) [0,000]		
III. вопросы, относящиеся к предметам ведения субъектов Российской Федерации	Дорожное хозяйство	III. (11) [37,931]	III. (11) [37,931]	Региональный (11) [37,931]	Региональные органы исполнительной власти (11) [37,931]	Правительство Калужской области (11) [37,931]	(3,448) [3,448]	(0) [0,000]	(0) [0,000]	(0) [0,000]	(0) [0,000]	(3) [10,345]	(17) [24,138]	(0) [0,000]	(0) [0,000]	(0) [0,000]	(0) [0,000]	(0) [0,000]	(0) [0,000]	(0) [0,000]	(0) [0,000]	(0) [0,000]	(0) [0,000]	(0) [0,000]	(0) [0,000]	(0) [0,000]	(0) [0,000]	(0) [0,000]	(0) [0,000]	(0) [0,000]	(0) [0,000]	(0) [0,000]	(0) [0,000]						
						IV. (18) [62,069]	IV. (18) [62,069]	Местный (18) [62,069]	Органы местного самоуправления (62,069)	Боровский муниципальный район (2) [10,345]	(0) [0,000]	(0) [0,000]	(0) [0,000]	(0) [0,000]	(0) [0,000]	(0) [0,000]	(0) [0,000]	(2) [6,897]	(0) [0,000]	(0) [0,000]	(1) [3,448]	(0) [0,000]	(0) [0,000]	(0) [0,000]	(0) [0,000]	(0) [0,000]	(0) [0,000]	(0) [0,000]	(0) [0,000]	(0) [0,000]	(0) [0,000]	(0) [0,000]	(0) [0,000]	(0) [0,000]	(0) [0,000]	(0) [0,000]	(0) [0,000]	(0) [0,000]	
										Бабьинский муниципальный район (1) [3,448]	(0) [0,000]	(0) [0,000]	(0) [0,000]	(0) [0,000]	(0) [0,000]	(0) [0,000]	(0) [0,000]	(0) [0,000]	(0) [0,000]	(0) [0,000]	(0) [0,000]	(1) [3,448]	(0) [0,000]	(0) [0,000]	(0) [0,000]	(0) [0,000]	(0) [0,000]	(0) [0,000]	(0) [0,000]	(0) [0,000]	(0) [0,000]	(0) [0,000]	(0) [0,000]	(0) [0,000]	(0) [0,000]	(0) [0,000]	(0) [0,000]	(0) [0,000]	(0) [0,000]
										Баринский муниципальный район (1) [3,448]	(0) [0,000]	(0) [0,000]	(0) [0,000]	(0) [0,000]	(0) [0,000]	(0) [0,000]	(0) [0,000]	(0) [0,000]	(0) [0,000]	(0) [0,000]	(0) [0,000]	(0) [0,000]	(1) [3,448]	(0) [0,000]	(0) [0,000]	(0) [0,000]	(0) [0,000]	(0) [0,000]	(0) [0,000]	(0) [0,000]	(0) [0,000]	(0) [0,000]	(0) [0,000]	(0) [0,000]	(0) [0,000]	(0) [0,000]	(0) [0,000]	(0) [0,000]	(0) [0,000]
		Козельский муниципальный район (1) [3,448]	(0) [0,000]	(0) [0,000]	(0) [0,000]					(0) [0,000]	(0) [0,000]	(0) [0,000]	(0) [0,000]	(0) [0,000]	(0) [0,000]	(0) [0,000]	(0) [0,000]	(0) [0,000]	(1) [3,448]	(0) [0,000]	(0) [0,000]	(0) [0,000]	(0) [0,000]	(0) [0,000]	(0) [0,000]	(0) [0,000]	(0) [0,000]	(0) [0,000]	(0) [0,000]	(0) [0,000]	(0) [0,000]	(0) [0,000]	(0) [0,000]	(0) [0,000]	(0) [0,000]	(0) [0,000]	(0) [0,000]		
		Малоярославский муниципальный район (1) [3,448]	(0) [0,000]	(0) [0,000]	(0) [0,000]					(0) [0,000]	(0) [0,000]	(0) [0,000]	(0) [0,000]	(0) [0,000]	(0) [0,000]	(0) [0,000]	(0) [0,000]	(0) [0,000]	(1) [3,448]	(0) [0,000]	(0) [0,000]	(0) [0,000]	(0) [0,000]	(0) [0,000]	(0) [0,000]	(0) [0,000]	(0) [0,000]	(0) [0,000]	(0) [0,000]	(0) [0,000]	(0) [0,000]	(0) [0,000]	(0) [0,000]	(0) [0,000]	(0) [0,000]	(0) [0,000]	(0) [0,000]	(0) [0,000]	
		Метовский муниципальный район (1) [3,448]	(0) [0,000]	(0) [0,000]	(0) [0,000]					(0) [0,000]	(0) [0,000]	(0) [0,000]	(0) [0,000]	(0) [0,000]	(0) [0,000]	(0) [0,000]	(0) [0,000]	(0) [0,000]	(1) [3,448]	(0) [0,000]	(0) [0,000]	(0) [0,000]	(0) [0,000]	(0) [0,000]	(0) [0,000]	(0) [0,000]	(0) [0,000]	(0) [0,000]	(0) [0,000]	(0) [0,000]	(0) [0,000]	(0) [0,000]	(0) [0,000]	(0) [0,000]	(0) [0,000]	(0) [0,000]	(0) [0,000]	(0) [0,000]	
Тарусский муниципальный район (1) [3,448]	(0) [0,000]	(0) [0,000]	(0) [0,000]	(0) [0,000]	(0) [0,000]	(0) [0,000]	(0) [0,000]	(0) [0,000]	(0) [0,000]	(0) [0,000]	(0) [0,000]	(0) [0,000]	(1) [3,448]	(0) [0,000]	(0) [0,000]	(0) [0,000]	(0) [0,000]	(0) [0,000]	(0) [0,000]	(0) [0,000]	(0) [0,000]	(0) [0,000]	(0) [0,000]	(0) [0,000]	(0) [0,000]	(0) [0,000]	(0) [0,000]	(0) [0,000]	(0) [0,000]	(0) [0,000]	(0) [0,000]	(0) [0,000]							
городской округ город Калуга (9) [31,036]	(0) [0,000]	(0) [0,000]	(0) [0,000]	(0) [0,000]	(0) [0,000]	(0) [0,000]	(0) [0,000]	(0) [0,000]	(0) [0,000]	(0) [0,000]	(0) [0,000]	(0) [0,000]	(9) [31,036]	(0) [0,000]	(0) [0,000]	(0) [0,000]	(0) [0,000]	(0) [0,000]	(0) [0,000]	(0) [0,000]	(0) [0,000]	(0) [0,000]	(0) [0,000]	(0) [0,000]	(0) [0,000]	(0) [0,000]	(0) [0,000]	(0) [0,000]	(0) [0,000]	(0) [0,000]	(0) [0,000]	(0) [0,000]	(0) [0,000]						
IV. вопросы местного значения																																							

КАЛУЖСКАЯ ОБЛАСТЬ

Распределение по предметам ведения наименований вопросов, имеющих значительный вклад в повышение активности населения по количеству вопросов, содержащихся в обращениях, поступивших из данного субъекта Российской Федерации, над соответствующими показателями по Российской Федерации, с определением их долей в общем количестве вопросов соответствующих наименований и выявлением количества вопросов соответствующих предметам ведения данных наименований, имеющих наибольший вклад в общее количество вопросов данного наименования, с распределением вопросов соответствующих предметам ведения данных наименований по уровням разрешения вопросов (федеральный, региональный, местный) и распределением вопросов соответствующих уровней разрешения вопросов соответствующих предметам ведения данных наименований по органам, в компетенцию которых входит решение вопросов данных наименований, (федеральные органы законодательной и судебной власти, федеральные органы исполнительной власти, федеральные органы государственной власти, органы местного самоуправления, иные организации, осуществляющие публично значимые функции), а также с распределением вопросов соответствующих органов соответствующих уровней разрешения вопросов соответствующих предметам ведения данных наименований по типам видов вопросов, имеющих вклад в количество вопросов данных наименований, с определением их долей и выделением наибольших долей типов видов вопросов в общем количестве вопросов соответствующих наименований, содержащихся в обращениях, поступивших из данного субъекта Российской Федерации (по обращениям, поступившим во II квартале 2015 года в форме электронного документа, в письменной форме и в устной форме)

I. вопросы, относящиеся к предметам ведения Российской Федерации	Количество и доли соответствующих типов видов вопросов, имеющих вклад в количество вопросов данного наименования																																			
	Наименования вопросов, имеющих значительный вклад в повышение активности населения по количеству вопросов, содержащихся в обращениях, поступивших из данного субъекта Российской Федерации	Общее количество вопросов	Предмет ведения	Количество и доля вопросов соответствующего в общем количестве вопросов данного наименования	Уровень разрешения вопроса	Федеральные органы законодательной и судебной власти, федеральные органы исполнительной власти, федеральные органы государственной власти, органы местного самоуправления, иные организации, осуществляющие публично значимые функции, в компетенцию которых входит решение вопроса	Наименования федеральных органов законодательной и судебной власти, федеральных органов исполнительной власти, федеральных органов государственной власти, органов местного самоуправления, иных организаций, осуществляющих публично значимые функции, в компетенцию которых входит решение вопроса	Количество и доли соответствующих типов видов вопросов, имеющих вклад в количество вопросов данного наименования, относящегося к соответствующему уровню разрешения вопроса																												
								31. Просьба автора обращения				32. Сообщение автора обращения			33. Критика автором обращения			Ж1. Просьба автора обращения о восстановлении или защите					П1. Рекомендация автора обращения по совершенствованию				П3. Рекомендация автора обращения по улучшению									
								31.1. о соблюдении и реализации конституционных прав	31.2. о соблюдении и реализации конституционных свобод	31.3. о соблюдении и реализации конституционных прав граждан лиц	31.4. о соблюдении и реализации конституционных свобод граждан лиц	32.1. о нарушении законов	32.2. о нарушении иных нормативных правовых актов	32.3. о неисполнении в работе государственными органами	32.4. о неисполнении в работе органами местного самоуправления	32.5. о неисполнении в работе должностных лиц	33.1. деятельности государственных органов	33.2. деятельности органов местного самоуправления	33.3. деятельности должностных лиц	Ж1.1. его нарушенных прав	Ж1.2. его нарушенных свобод	Ж1.3. его нарушенных законных интересов	Ж1.4. нарушенных прав граждан лиц	Ж1.5. нарушенных свобод граждан лиц	Ж1.6. нарушенных законных интересов граждан лиц	П1.1. законов	П1.2. иных нормативных правовых актов	П1.3. деятельности государственных органов	П1.4. деятельности органов местного самоуправления	П3.1. социально-экономической сферы деятельности государства	П3.2. социальной сферы общества	П3.3. иных сфер деятельности государства	П3.4. иных сфер деятельности общества			
Ж2. Жалоба автора обращения на должностное (безделание) должностных и управомоченных лиц	П1.1. законов	П1.2. иных нормативных правовых актов	П1.3. деятельности государственных органов	П1.4. деятельности органов местного самоуправления	П2. Рекомендация автора обращения по развитию общественных отношений	П3.1. социально-экономической сферы деятельности государства	П3.2. социальной сферы общества	П3.3. иных сфер деятельности государства	П3.4. иных сфер деятельности общества																											
II. вопросы, относящиеся к предметам совместного ведения Российской Федерации и субъектов Российской Федерации	Оплата за электроэнергию на бытовые нужды	(10) [100,000]	I.	(1) [10,000]	III. (3) [30,000]	Региональный (3) [30,000]	Региональные органы исполнительной власти (3) [30,000]	Правительство Калужской области (3) [30,000]	31.1.	(2)	(0)	(0)	(0)	(0)	(0)	(0)	(0)	(0)	(0)	(0)	(0)	(0)	(0)	(0)	(0)	(0)	(0)	(0)								
			31.2.	(0)					(0)	(0)	(0)	(0)	(0)	(0)	(0)	(0)	(0)	(0)	(0)	(0)	(0)	(0)	(0)	(0)	(0)	(0)	(0)	(0)	(0)	(0)	(0)	(0)				
			31.3.	(0)					(0)	(0)	(0)	(0)	(0)	(0)	(0)	(0)	(0)	(0)	(0)	(0)	(0)	(0)	(0)	(0)	(0)	(0)	(0)	(0)	(0)	(0)	(0)	(0)	(0)	(0)		
III. вопросы, относящиеся к предметам ведения субъектов Российской Федерации	Перебои в электроснабжении	(11) [100,000]	III.	(8) [72,727]	III. (8) [72,727]	Региональный (8) [72,727]	Региональные органы исполнительной власти (8) [72,727]	Правительство Калужской области (8) [72,727]	31.1.	(2)	(0)	(0)	(0)	(0)	(1)	(3)	(0)	(0)	(0)	(1)	(0)	(0)	(0)	(0)	(0)	(0)	(0)	(0)	(0)	(0)	(0)	(0)				
			31.2.	(18,181)					(0,000)	(0,000)	(0,000)	(0,000)	(0,000)	(0,000)	(0,000)	(0,000)	(0,000)	(0,000)	(0,000)	(0,000)	(0,000)	(0,000)	(0,000)	(0,000)	(0,000)	(0,000)	(0,000)	(0,000)	(0,000)	(0,000)	(0,000)	(0,000)	(0,000)	(0,000)	(0,000)	
			31.3.	(0)					(0)	(0)	(0)	(0)	(0)	(0)	(0)	(0)	(0)	(0)	(0)	(0)	(0)	(0)	(0)	(0)	(0)	(0)	(0)	(0)	(0)	(0)	(0)	(0)	(0)	(0)	(0)	(0)
IV. вопросы местного значения	Обеспечение жильем ветеранов, инвалидов и семей, имеющих детей-инвалидов	(29) [100,000]	I.	(1) [3,448]	III. (24) [82,759]	Региональный (24) [82,759]	Региональные органы исполнительной власти (24) [82,759]	Правительство Калужской области (24) [82,759]	31.1.	(17)	(0)	(4)	(0)	(0)	(0)	(1)	(2)	(0)	(0)	(0)	(0)	(0)	(0)	(0)	(0)	(0)	(0)	(0)	(0)	(0)	(0)	(0)	(0)			
			31.2.	(58,621)					(0,000)	(13,793)	(0,000)	(0,000)	(0,000)	(0,000)	(0,000)	(0,000)	(0,000)	(0,000)	(0,000)	(0,000)	(0,000)	(0,000)	(0,000)	(0,000)	(0,000)	(0,000)	(0,000)	(0,000)	(0,000)	(0,000)	(0,000)	(0,000)	(0,000)	(0,000)	(0,000)	(0,000)
			31.3.	(0)					(0)	(0)	(0)	(0)	(0)	(0)	(0)	(0)	(0)	(0)	(0)	(0)	(0)	(0)	(0)	(0)	(0)	(0)	(0)	(0)	(0)	(0)	(0)	(0)	(0)	(0)	(0)	(0)

КУРСКАЯ ОБЛАСТЬ

34 наименования вопросов из 1541 наименования вопросов типового тематического классификатора, имеющих активности населения данного субъекта Российской Федерации по количеству вопросов данных наименований и доли количества вопросов данных наименований в общем количестве вопросов, содержащихся в обращениях, поступивших из данного субъекта Российской Федерации, превышающие активности населения Российской Федерации по количеству вопросов данных наименований и доли количества вопросов данных наименований в общем количестве вопросов, содержащихся в обращениях, поступивших из Российской Федерации, с указанием нарастающей суммы долей количества вопросов соответствующих наименований в общем количестве вопросов, содержащихся в обращениях, поступивших из данного субъекта Российской Федерации, с определением рейтингов превышений активности населения данного субъекта Российской Федерации по вопросам данных наименований и доли количества вопросов данных наименований в общем количестве вопросов, содержащихся в обращениях, поступивших из данного субъекта Российской Федерации, с выделением наименований вопросов, имеющих вклад более 5 процентов в превышение активности населения данного субъекта Российской Федерации по количеству вопросов соответствующих наименований (1,557), содержащихся в обращениях, поступивших из данного субъекта Российской Федерации, над соответствующими показателями по Российской Федерации, (далее – наименования вопросов, имеющих значительный вклад в превышение активности населения по количеству вопросов, содержащихся в обращениях, поступивших из данного субъекта Российской Федерации) (по обращениям, поступившим во II квартале 2015 года в форме электронного документа, в письменной форме и в устной форме)

№ п/п	34 наименования вопросов из 1541 наименования вопросов типового тематического классификатора, имеющих активности населения данного субъекта Российской Федерации по количеству вопросов данных наименований и доли количества вопросов данных наименований в общем количестве вопросов, содержащихся в обращениях, поступивших из Российской Федерации	Показатели вопросов, содержащихся в обращениях, поступивших из данного субъекта Российской Федерации				Сравнение показателей вопросов, поступивших из данного субъекта Российской Федерации и из Российской Федерации			
		Количество вопросов	Активность населения по вопросам на 10 тыс. населения	Доля в общем количестве вопросов	Нарастающая сумма долей, в %	Сравнение активностей населения по вопросам на 10 тыс. населения	Рейтинг превышения активности	Сравнение долей в общем количестве вопросов	Рейтинг превышения доли
1	0002.0013.0139.1438 Получение места в детских дошкольных воспитательных учреждениях	110	0,9844	4,0756	4,0756	0,6754	1	2,7081	1
2	0003.0009.0097.0605 Газификация поселений	46	0,4117	1,7043	5,7799	0,2504	2	0,9903	2
3	0002.0007.0071.1424 Пересмотр размеров пенсий	42	0,3759	1,5561	7,3360	0,1951	3	0,7559	3
4	0003.0009.0097.1243 Водоснабжение поселений	26	0,2327	0,9633	8,2993	0,1616	4	0,6487	4
5	0005.0005.0055.0790 Обеспечение жильем ветеранов, инвалидов и семей, имеющих детей-инвалидов	44	0,3938	1,6302	9,9295	0,1545	5	0,5713	5
6	0005.0005.0056.1250 Перебои в водоснабжении	25	0,2237	0,9263	10,8558	0,1434	6	0,5708	6
7	0003.0009.0099.0401 Дорожное хозяйство	34	0,3043	1,2597	12,1155	0,1399	7	0,5324	7
8	0002.0007.0073.0242 Социальное обеспечение, материальная помощь многодетным, пенсионерам и малообеспеченным слоям населения	55	0,4922	2,0378	14,1533	0,1328	8	0,4474	11
9	0002.0007.0070.0233 Установление группы инвалидности, в том числе связанной с пребыванием на фронте. Вопросы медико-социальной экспертизы (МСЭ)	26	0,2327	0,9633	15,1166	0,1294	9	0,5062	8
10	0002.0014.0143.0937 Лекарственное обеспечение	31	0,2774	1,1486	16,2652	0,1263	10	0,4800	9
11	0003.0009.0096.0370 Строительство и реконструкция объектов железнодорожного, авиа- и водного транспорта, дорог	33	0,2953	1,2227	17,4879	0,1239	11	0,4642	10
12	0005.0005.0055.0579 Постановка на учет и восстановление в очереди на получение жилья	24	0,2148	0,8892	18,3771	0,1075	12	0,4142	12
13	0005.0005.0056.0887 Предоставление коммунальных услуг ненадлежащего качества (водоснабжение, отопление, канализация)	23	0,2058	0,8522	19,2293	0,1001	13	0,3845	13
14	0001.0001.0006.0056 Права беженцев и вынужденных переселенцев	20	0,1790	0,7410	19,9703	0,0975	14	0,3804	14
15	0002.0007.0074.0253 Социальная защита детей военного времени	17	0,1521	0,6299	20,6002	0,0954	15	0,3788	15
16	0005.0005.0056.0891 Выполнение работ по капитальному ремонту	22	0,1969	0,8151	21,4153	0,0909	16	0,3462	16
17	0001.0001.0006.0054 Право на льготы и социальное обеспечение, установленные законодательством Российской Федерации	23	0,2058	0,8522	22,2675	0,0875	17	0,3288	17
18	0004.0018.0171.0540 Судебные решения	67	0,5996	2,4824	24,7499	0,0866	18	0,2125	26
19	0002.0013.0139.0269 Детские дошкольные воспитательные учреждения	16	0,1432	0,5928	25,3427	0,0727	19	0,2809	19
20	0004.0018.0171.1460 Решение хозяйственных споров	8	0,0716	0,2964	25,6391	0,0702	20	0,2900	18
21	0002.0013.0142.0292 Средства массовой информации (телевидение, радио, пресса, электронные). Реклама в СМИ	13	0,1163	0,4817	26,1208	0,0701	21	0,2772	20
22	0002.0006.0064.0219 Безработица. Биржи труда. Трудоустройство. Общественные работы и т.д.	18	0,1611	0,6669	26,7877	0,0676	22	0,2533	21
23	0005.0005.0054.0587 Приватизация государственного и муниципального жилищного фонда. Рынок жилья	10	0,0895	0,3705	27,1582	0,0617	23	0,2474	22
24	0002.0007.0073.1162 Обеспечение техническими средствами реабилитации	14	0,1253	0,5187	27,6769	0,0608	24	0,2334	23
25	0004.0018.0177.0571 Взыскание алиментов	14	0,1253	0,5187	28,1956	0,0600	25	0,2298	24
26	0003.0009.0097.0366 Строительство объектов социальной сферы (науки, культуры, спорта, народного образования, здравоохранения, торговли)	12	0,1074	0,4446	28,6402	0,0582	26	0,2271	25
27	0002.0007.0074.0236 Социальное обеспечение и льготы инвалидов ВОВ, участников ВОВ, участников боевых действий, инвалидов Вооруженных сил, блокадников	14	0,1253	0,5187	29,1589	0,0530	27	0,1989	30
28	0002.0007.0074.0251 Социальная защита ветеранов военной службы, ветеранов государственной службы, ветеранов труда	10	0,0895	0,3705	29,5294	0,0522	28	0,2053	28
29	0003.0011.0122.0452 Строительство и экология	7	0,0626	0,2594	29,7888	0,0518	29	0,2116	27
30	0005.0005.0055.0580 Улучшение жилищных условий, предоставление жилого помещения по договору социального найма	80	0,7160	2,9641	32,7529	0,0515	30	0,0237	34
31	0002.0006.0065.0659 Охрана труда. Условия труда. Организация техники безопасности. Аттестация рабочих мест и работников	7	0,0626	0,2594	33,0123	0,0501	31	0,2040	29
32	0003.0009.0097.0607 Благоустройство городов и поселков. Обустройство придомовых территорий	34	0,3043	1,2597	34,2720	0,0491	32	0,1303	33
33	0005.0005.0056.0609 Условия проживания в связи со строительством или работой объектов коммунального обслуживания	9	0,0805	0,3335	34,6055	0,0486	33	0,1925	31
34	0003.0009.0099.0408 Железнодорожный транспорт (транспортное обслуживание населения)	12	0,1074	0,4446	35,0501	0,0472	34	0,1784	32

КУРСКАЯ ОБЛАСТЬ

33 наименования вопросов из 316 наименований вопросов тематического раздела «2. Социальная сфера», имеющего превышение активности населения данного субъекта Российской Федерации по количеству вопросов данного тематического раздела (на 1,443) и доли количества вопросов данного тематического раздела в общем количестве вопросов (на 4,354), содержащихся в обращениях, поступивших из данного субъекта Российской Федерации, соответствующих показателей по Российской Федерации, типового тематического классификатора, имеющих активности населения данного субъекта Российской Федерации по количеству вопросов данных наименований и доли количества вопросов данных наименований в общем количестве вопросов, содержащихся в обращениях, поступивших из данного субъекта Российской Федерации, превышающие активности населения Российской Федерации по количеству вопросов данных наименований и доли количества вопросов данных наименований в общем количестве вопросов, содержащихся в обращениях, поступивших из Российской Федерации, с указанием нарастающей суммы долей количества вопросов соответствующих наименований в общем количестве вопросов, содержащихся в обращениях, поступивших из данного субъекта Российской Федерации, с определением рейтингов превышений активности населения данного субъекта Российской Федерации по вопросам данных наименований и доли количества вопросов данных наименований в общем количестве вопросов, содержащихся в обращениях, поступивших из данного субъекта Российской Федерации, с выделением наименований вопросов, имеющих вклад более 5 процентов в превышение активности населения данного субъекта Российской Федерации по количеству вопросов данного тематического раздела, содержащихся в обращениях, поступивших из данного субъекта Российской Федерации, над соответствующими показателями по Российской Федерации, (далее – наименования вопросов, имеющих значительный вклад в превышение активности населения по количеству вопросов тематического раздела «2. Социальная сфера», содержащихся в обращениях, поступивших из данного субъекта Российской Федерации)

(по обращениям, поступившим во II квартале 2015 года в форме электронного документа, в письменной форме и в устной форме)

№ п/п	33 наименования вопросов из 316 наименований вопросов тематического раздела «2. Социальная сфера», имеющего превышение активности населения данного субъекта Российской Федерации по количеству вопросов данного тематического раздела и доли количества вопросов данного тематического раздела в общем количестве вопросов, содержащихся в обращениях, поступивших из данного субъекта Российской Федерации, соответствующих показателей по Российской Федерации, типового тематического классификатора, имеющих активности населения данного субъекта Российской Федерации по количеству вопросов данных наименований и доли количества вопросов данных наименований в общем количестве вопросов, содержащихся в обращениях, поступивших из данного субъекта Российской Федерации, превышающие активности населения Российской Федерации по количеству вопросов данных наименований и доли количества вопросов данных наименований в общем количестве вопросов, содержащихся в обращениях, поступивших из Российской Федерации	Показатели вопросов, содержащихся в обращениях, поступивших из данного субъекта Российской Федерации				Сравнение показателей вопросов, поступивших из данного субъекта Российской Федерации и из Российской Федерации			
		Количество вопросов	Активность населения по вопросам на 10 тыс. населения	Доля в общем количестве вопросов	Нарастающая сумма долей, в %	Сравнение активности населения по вопросам на 10 тыс. населения	Рейтинг превышения активности	Сравнение долей в общем количестве вопросов	Рейтинг превышения доли
1	0002.0013.0139.1438 Получение места в детских дошкольных воспитательных учреждениях	110	0,9844	4,0756	4,0756	0,6754	1	2,7081	1
2	0002.0007.0071.1424 Пересмотр размеров пенсий	42	0,3759	1,5561	5,6317	0,1951	2	0,7559	2
3	0002.0007.0073.0242 Социальное обеспечение, материальная помощь многодетным, пенсионерам и малообеспеченным слоям населения	55	0,4922	2,0378	7,6695	0,1328	3	0,4474	5
4	0002.0007.0070.0233 Установление группы инвалидности, в том числе связанной с пребыванием на фронте. Вопросы медико-социальной экспертизы (МСЭ)	26	0,2327	0,9633	8,6328	0,1294	4	0,5062	3
5	0002.0014.0143.0937 Лекарственное обеспечение	31	0,2774	1,1486	9,7814	0,1263	5	0,4800	4
6	0002.0007.0074.0253 Социальная защита детей военного времени	17	0,1521	0,6299	10,4113	0,0954	6	0,3788	6
7	0002.0013.0139.0269 Детские дошкольные воспитательные учреждения	16	0,1432	0,5928	11,0041	0,0727	7	0,2809	7
8	0002.0013.0142.0292 Средства массовой информации (телевидение, радио, пресса, электронные). Реклама в СМИ	13	0,1163	0,4817	11,4858	0,0701	8	0,2772	8
9	0002.0006.0064.0219 Безработица. Биржи труда. Трудоустройство. Общественные работы и т.д.	18	0,1611	0,6669	12,1527	0,0676	9	0,2533	9
10	0002.0007.0073.1162 Обеспечение техническими средствами реабилитации	14	0,1253	0,5187	12,6714	0,0608	10	0,2334	10
11	0002.0007.0074.0236 Социальное обеспечение и льготы инвалидов ВОВ, участников ВОВ, участников боевых действий, инвалидов Вооруженных сил, блокадников	14	0,1253	0,5187	13,1901	0,0530	11	0,1989	13
12	0002.0007.0074.0251 Социальная защита ветеранов военной службы, ветеранов государственной службы, ветеранов труда	10	0,0895	0,3705	13,5606	0,0522	12	0,2053	11
13	0002.0006.0065.0659 Охрана труда. Условия труда. Организация техники безопасности. Аттестация рабочих мест и работников	7	0,0626	0,2594	13,8200	0,0501	13	0,2040	12
14	0002.0004.0051.0209 Выплаты пособий и компенсаций на детей	18	0,1611	0,6669	14,4869	0,0459	14	0,1571	14
15	0002.0014.0143.0317 Работа медицинских учреждений и их сотрудников	23	0,2058	0,8522	15,3391	0,0429	15	0,1316	17
16	0002.0014.0143.1090 Качество оказания медицинской помощи, причины смерти взрослых	6	0,0537	0,2223	15,5614	0,0387	16	0,1557	15
17	0002.0014.0143.1102 Социальная поддержка инвалидов	6	0,0537	0,2223	15,7837	0,0339	17	0,1346	16
18	0002.0014.0143.0309 Санитарно-эпидемиологическое благополучие населения. Профилактика и лечение инфекционных заболеваний, работа санэпидемнадзора	5	0,0447	0,1853	15,9690	0,0303	18	0,1215	18
19	0002.0014.0143.0303 Помещение в больницы и специализированные лечебные учреждения. Оплата за лечение, пребывание в лечебных учреждениях	8	0,0716	0,2964	16,2654	0,0270	19	0,0988	20
20	0002.0014.0143.1100 Решения Федерального бюро медико-социальной экспертизы (ФБ МСЭ)	3	0,0268	0,1112	16,3766	0,0256	20	0,1061	19
21	0002.0013.0139.0263 Система высшего профессионального образования. Деятельность вузов	7	0,0626	0,2594	16,6360	0,0247	21	0,0915	22-23
22	0002.0006.0065.1413 Начисление заработной платы	4	0,0358	0,1482	16,7842	0,0242	22	0,0968	21
23	0002.0007.0075.0256 Выплата пенсий	6	0,0537	0,2223	17,0065	0,0233	23	0,0877	24
24	0002.0004.0047.0211 Права и обязанности родителей и детей	3	0,0268	0,1112	17,1177	0,0224	24	0,0915	22-23
25	0002.0007.0074.0239 Социальное обеспечение, материальная помощь и льготы инвалидам	13	0,1163	0,4817	17,5994	0,0221	25	0,0648	26
26	0002.0007.0074.0665 Предоставление дополнительных льгот отдельным категориям граждан, установленных законодательством субъекта Российской Федерации (в том числе предоставление земельных участков многодетным семьям и др.)	17	0,1521	0,6299	18,2293	0,0204	26	0,0472	33
27	0002.0006.0065.0661 Скрытая безработица. Вынужденные отпуска. Сокращение рабочего дня. Факты незаконных увольнений	3	0,0268	0,1112	18,3405	0,0163	27	0,0646	27
28	0002.0007.0074.1109 Проезд льготных категорий граждан по территории России	2	0,0179	0,0741	18,4146	0,0158	28	0,0650	25
29	0002.0014.0144.0323 Спорт. Деятельность руководителей этой сферы	3	0,0268	0,1112	18,5258	0,0157	29	0,0619	28
30	0002.0006.0065.0222 Отпуска. Оплата бюллетеней (по болезни, уходу за ребенком и т.д.)	3	0,0268	0,1112	18,6370	0,0152	30	0,0598	30
31	0002.0013.0139.1439 Оплата за детские дошкольные воспитательные учреждения	4	0,0358	0,1482	18,7852	0,0149	31	0,0556	32
32	0002.0007.0067.1419 Реализация государственной программы «Доступная среда»	2	0,0179	0,0741	18,8593	0,0148	32	0,0602	29
33	0002.0014.0143.0307 Служба скорой и неотложной медицинской помощи	3	0,0268	0,1112	18,9705	0,0146	33	0,0573	31

КУРСКАЯ ОБЛАСТЬ

35 наименований вопросов из 426 наименований вопросов тематического раздела «3. Экономика», имеющего превышение активности населения данного субъекта Российской Федерации по количеству вопросов данного тематического раздела (на 0,518) и доли количества вопросов данного тематического раздела в общем количестве вопросов (на 0,953), содержащихся в обращениях, поступивших из данного субъекта Российской Федерации, соответствующих показателей по Российской Федерации, типового тематического классификатора, имеющих активности населения данного субъекта Российской Федерации по количеству вопросов данных наименований и доли количества вопросов данных наименований в общем количестве вопросов, содержащихся в обращениях, поступивших из данного субъекта Российской Федерации, превышающие активности населения Российской Федерации по количеству вопросов данных наименований и доли количества вопросов данных наименований в общем количестве вопросов, содержащихся в обращениях, поступивших из Российской Федерации, с указанием нарастающей суммы долей количества вопросов соответствующих наименований в общем количестве вопросов, содержащихся в обращениях, поступивших из данного субъекта Российской Федерации, с определением рейтингов превышений активности населения данного субъекта Российской Федерации по вопросам данным наименований и доли количества вопросов данных наименований в общем количестве вопросов, содержащихся в обращениях, поступивших из данного субъекта Российской Федерации, с выделением наименований вопросов, имеющих вклад более 5 процентов в превышение активности населения данного субъекта Российской Федерации по количеству вопросов данного тематического раздела, содержащихся в обращениях, поступивших из данного субъекта Российской Федерации, над соответствующими показателями по Российской Федерации, (далее – наименования вопросов, имеющих значительный вклад в превышение активности населения по количеству вопросов тематического раздела «3. Экономика», содержащихся в обращениях, поступивших из данного субъекта Российской Федерации)

(по обращениям, поступившим во II квартале 2015 года в форме электронного документа, в письменной форме и в устной форме)

№ п/п	35 наименований вопросов из 426 наименований вопросов тематического раздела «3. Экономика», имеющего превышение активности населения данного субъекта Российской Федерации по количеству вопросов данного тематического раздела и доли количества вопросов данного тематического раздела в общем количестве вопросов, содержащихся в обращениях, поступивших из данного субъекта Российской Федерации, соответствующих показателей по Российской Федерации, типового тематического классификатора, имеющих активности населения данного субъекта Российской Федерации по количеству вопросов данных наименований и доли количества вопросов данных наименований в общем количестве вопросов, содержащихся в обращениях, поступивших из данного субъекта Российской Федерации, превышающие активности населения Российской Федерации по количеству вопросов данных наименований и доли количества вопросов данных наименований в общем количестве вопросов, содержащихся в обращениях, поступивших из Российской Федерации	Показатели вопросов, содержащихся в обращениях, поступивших из данного субъекта Российской Федерации				Сравнение показателей вопросов, поступивших из данного субъекта Российской Федерации и из Российской Федерации			
		Количество вопросов	Активность населения по вопросам на 10 тыс. населения	Доля в общем количестве вопросов	Нарастающая сумма долей, в %	Сравнение активности населения по вопросам на 10 тыс. населения	Рейтинг превышения активности	Сравнение долей в общем количестве вопросов	Рейтинг превышения доли
		524							
1	0003.0009.0097.0605 Газификация поселений	46	0,4117	1,7043	1,7043	0,2504	1	0,9903	1
2	0003.0009.0097.1243 Водоснабжение поселений	26	0,2327	0,9633	2,6676	0,1616	2	0,6487	2
3	0003.0009.0099.0401 Дорожное хозяйство	34	0,3043	1,2597	3,9273	0,1399	3	0,5324	3
4	0003.0009.0096.0370 Строительство и реконструкция объектов железнодорожного, авиа- и водного транспорта, дорог	33	0,2953	1,2227	5,1500	0,1239	4	0,4642	4
5	0003.0009.0097.0366 Строительство объектов социальной сферы (науки, культуры, спорта, народного образования, здравоохранения, торговли)	12	0,1074	0,4446	5,5946	0,0582	5	0,2271	5
6	0003.0011.0122.0452 Строительство и экология	7	0,0626	0,2594	5,8540	0,0518	6	0,2116	6
7	0003.0009.0097.0607 Благоустройство городов и поселков. Обустройство придомовых территорий	34	0,3043	1,2597	7,1137	0,0491	7	0,1303	12
8	0003.0009.0099.0408 Железнодорожный транспорт (транспортное обслуживание населения)	12	0,1074	0,4446	7,5583	0,0472	8	0,1784	7
9	0003.0009.0098.0393 Трудовые, кадровые, пенсионные и социальные вопросы. Социальное развитие села	5	0,0447	0,1853	7,7436	0,0384	9	0,1575	8
10	0003.0009.0102.0428 Управление в сфере торговли	6	0,0537	0,2223	7,9659	0,0340	10	0,1352	9
11	0003.0011.0123.1257 Ответственность за нарушение земельного законодательства	5	0,0447	0,1853	8,1512	0,0327	11	0,1321	11
12	0003.0009.0099.0404 Транспортное обслуживание населения (вопросы сервиса, удобства и безопасность пассажирских перевозок)	12	0,1074	0,4446	8,5958	0,0325	12	0,1130	13
13	0003.0012.0134.0817 Предоставление генеалогических и других архивных данных	4	0,0358	0,1482	8,7440	0,0322	13	0,1325	10
14	0003.0008.0087.1479 Вопросы заемщиков и кредиторов	25	0,2237	0,9263	9,6703	0,0315	14	0,0759	22
15	0003.0008.0087.0335 Банковская система (в том числе коммерческие банки)	12	0,1074	0,4446	10,1149	0,0314	15	0,1085	15
16	0003.0008.0086.0760 Земельный налог	4	0,0358	0,1482	10,2631	0,0274	16	0,1110	14
17	0003.0009.0099.0412 Тарифы, сборы и льготы на транспортные услуги	10	0,0895	0,3705	10,6336	0,0256	17	0,0879	17
18	0003.0009.0100.1497 Социальные сети и сетевые сообщества	3	0,0268	0,1112	10,7448	0,0232	18	0,0955	16
19	0003.0009.0102.0435 Торговля и органы местного самоуправления. Размещение торговых точек	6	0,0537	0,2223	10,9671	0,0225	19	0,0843	19
20	0003.0011.0122.0958 Охрана, воспроизводство водных биологических ресурсов. Аквакультура и марикультура. Правила рыболовства	4	0,0358	0,1482	11,1153	0,0216	20	0,0853	18
21	0003.0008.0087.0336 Ссуды, субсидии и потребительские кредиты гражданам и индивидуальным предпринимателям	8	0,0716	0,2964	11,4117	0,0203	21	0,0695	23
22	0003.0009.0097.1245 Электрификация поселений	4	0,0358	0,1482	11,5599	0,0199	22	0,0780	20
23	0003.0008.0077.1040 Обязательное страхование транспортных средств (ОСАГО)	10	0,0895	0,3705	11,9304	0,0192	23	0,0595	31
24	0003.0009.0097.0881 Государственный строительный надзор	3	0,0268	0,1112	12,0416	0,0191	24	0,0770	21
25	0003.0008.0087.0685 Вклады в коммерческие банки	3	0,0268	0,1112	12,1528	0,0167	25-27	0,0664	28
26	0003.0009.0098.0383 Выделение земельных и имущественных паев	3	0,0268	0,1112	12,2640	0,0167	25-27	0,0667	27
27	0003.0011.0123.1247 Воздействие на окружающую среду при мелиорации земель (мелиоративные системы и гидротехнические сооружения)	2	0,0179	0,0741	12,3381	0,0167	25-27	0,0687	24
28	0003.0009.0102.0992 Торговля товарами длительного пользования (телефоны, холодильники, стиральные машины, пылесосы, автомобили)	2	0,0179	0,0741	12,4122	0,0165	28-29	0,0677	26
29	0003.0011.0127.0924 Охрана фауны	2	0,0179	0,0741	12,4863	0,0165	28-29	0,0680	25
30	0003.0009.0095.1191 Использование атомной энергии. Захоронение радиоактивных отходов и материалов (за исключением вопросов безопасности)	2	0,0179	0,0741	12,5604	0,0157	30	0,0644	29
31	0003.0011.0122.0450 Сельхозпроизводство и экология	2	0,0179	0,0741	12,6345	0,0155	31	0,0635	30
32	0003.0008.0086.0774 Юридические вопросы по налогам и сборам	2	0,0179	0,0741	12,7086	0,0144	32	0,0587	32
33	0003.0012.0133.0818 Государственные и муниципальные архивы	2	0,0179	0,0741	12,7827	0,0136	33	0,0550	33
34	0003.0009.0093.1486 Система управления в сфере промышленности	2	0,0179	0,0741	12,8568	0,0132	34	0,0532	34
35	0003.0011.0123.0717 Земельные споры (судебные)	5	0,0447	0,1853	13,0421	0,0130	35	0,0449	35

КУРСКАЯ ОБЛАСТЬ

34 наименования вопросов из 79 наименований вопросов тематического раздела «5. Жилищно-коммунальная сфера», имеющего превышение активности населения данного субъекта Российской Федерации по количеству вопросов данного тематического раздела (на 0,532) и доли количества вопросов данного тематического раздела в общем количестве вопросов (на 1,152), содержащихся в обращениях, поступивших из данного субъекта Российской Федерации, соответствующих показателей по Российской Федерации, типового тематического классификатора, имеющих активности населения данного субъекта Российской Федерации по количеству вопросов данных наименований и доли количества вопросов данных наименований в общем количестве вопросов, содержащихся в обращениях, поступивших из данного субъекта Российской Федерации, превышающие активности населения Российской Федерации по количеству вопросов данных наименований и доли количества вопросов данных наименований в общем количестве вопросов, содержащихся в обращениях, поступивших из Российской Федерации, с указанием нарастающей суммы долей количества вопросов соответствующих наименований в общем количестве вопросов, содержащихся в обращениях, поступивших из данного субъекта Российской Федерации, с определением рейтингов превышений активности населения данного субъекта Российской Федерации по вопросам данных наименований и доли количества вопросов данных наименований в общем количестве вопросов, содержащихся в обращениях, поступивших из данного субъекта Российской Федерации, с выделением наименований вопросов, имеющих вклад более 5 процентов в превышение активности населения данного субъекта Российской Федерации по количеству вопросов данного тематического раздела, содержащихся в обращениях, поступивших из данного субъекта Российской Федерации, над соответствующими показателями по Российской Федерации, (далее – наименования вопросов, имеющих значительный вклад в превышение активности населения по количеству вопросов тематического раздела «5. Жилищно-коммунальная сфера», содержащихся в обращениях, поступивших из данного субъекта Российской Федерации)

(по обращениям, поступившим во II квартале 2015 года в форме электронного документа, в письменной форме и в устной форме)

№ п/п	34 наименования вопросов из 79 наименований вопросов тематического раздела «5. Жилищно-коммунальная сфера», имеющего превышение активности населения данного субъекта Российской Федерации по количеству вопросов данного тематического раздела и доли количества вопросов данного тематического раздела в общем количестве вопросов, содержащихся в обращениях, поступивших из данного субъекта Российской Федерации, соответствующих показателей по Российской Федерации, типового тематического классификатора, имеющих активности населения данного субъекта Российской Федерации по количеству вопросов данных наименований и доли количества вопросов данных наименований в общем количестве вопросов, содержащихся в обращениях, поступивших из данного субъекта Российской Федерации, превышающие активности населения Российской Федерации по количеству вопросов данных наименований и доли количества вопросов данных наименований в общем количестве вопросов, содержащихся в обращениях, поступивших из Российской Федерации	Показатели вопросов, содержащихся в обращениях, поступивших из данного субъекта Российской Федерации				Сравнение показателей вопросов, поступивших из данного субъекта Российской Федерации и из Российской Федерации			
		Количество вопросов	Активность населения по вопросам на 10 тыс. населения	Доля в общем количестве вопросов	Нарастающая сумма долей, %	Сравнение активностей населения по вопросам на 10 тыс. населения	Рейтинг превышения активности	Сравнение долей в общем количестве вопросов	Рейтинг превышения доли
		472							
1	0005.0005.0055.0790 Обеспечение жильем ветеранов, инвалидов и семей, имеющих детей-инвалидов	44	0,3938	1,6302	1,6302	0,1545	1	0,5713	1
2	0005.0005.0056.1250 Перебои в водоснабжении	25	0,2237	0,9263	2,5565	0,1434	2	0,5708	2
3	0005.0005.0055.0579 Постановка на учет и восстановление в очереди на получение жилья	24	0,2148	0,8892	3,4457	0,1075	3	0,4142	3
4	0005.0005.0056.0887 Предоставление коммунальных услуг ненадлежащего качества (водоснабжение, отопление, канализация)	23	0,2058	0,8522	4,2979	0,1001	4	0,3845	4
5	0005.0005.0056.0891 Выполнение работ по капитальному ремонту	22	0,1969	0,8151	5,1130	0,0909	5	0,3462	5
6	0005.0005.0054.0587 Приватизация государственного и муниципального жилищного фонда. Рынок жилья	10	0,0895	0,3705	5,4835	0,0617	6	0,2474	6
7	0005.0005.0055.0580 Улучшение жилищных условий, предоставление жилого помещения по договору социального найма	80	0,7160	2,9641	8,4476	0,0515	7	0,0237	24
8	0005.0005.0056.0609 Условия проживания в связи со строительством или работой объектов коммунального обслуживания	9	0,0805	0,3335	8,7811	0,0486	8	0,1925	7
9	0005.0005.0055.0583 Выделение жилья молодым семьям, специалистам	18	0,1611	0,6669	9,4480	0,0459	9	0,1571	9
10	0005.0005.0055.0585 Проблемы жилья в сельской местности	5	0,0447	0,1853	9,6333	0,0392	10	0,1611	8
11	0005.0005.0057.1000 Предоставление субсидий на жилье	14	0,1253	0,5187	10,1520	0,0390	11	0,1369	10
12	0005.0005.0056.0606 Перебои в электроснабжении	7	0,0626	0,2594	10,4114	0,0283	12	0,1078	11
13	0005.0005.0056.0599 Коммунально-бытовое хозяйство и предоставление услуг в условиях рынка	24	0,2148	0,8892	11,3006	0,0263	13	0,0551	15
14	0005.0005.0055.1143 Обеспечение жильем детей-сирот и детей, оставшихся без попечения родителей, по судебному решению	4	0,0358	0,1482	11,4488	0,0228	14	0,0907	12
15	0005.0005.0054.0603 Вопросы частного домовладения	3	0,0268	0,1112	11,5600	0,0219	15	0,0897	13
16	0005.0005.0055.0578 Вопросы лиц, имеющих право первоочередного получения жилплощади	8	0,0716	0,2964	11,8564	0,0216	16	0,0752	14
17	0005.0005.0056.1144 Эксплуатация и ремонт многоквартирных жилых домов муниципального и ведомственного жилищного фондов	6	0,0537	0,2223	12,0787	0,0158	17	0,0544	16
18	0005.0005.0056.0608 Борьба с антисанитарией. Уборка мусора	7	0,0626	0,2594	12,3381	0,0148	18	0,0479	17
19	0005.0005.0055.0589 Обмен жилых помещений. Оформление договора социального найма (найма) жилого помещения	3	0,0268	0,1112	12,4493	0,0122	19	0,0468	18
20	0005.0005.0057.1500 Процентная ставка по ипотечному кредиту	3	0,0268	0,1112	12,5605	0,0119	20	0,0452	19
21	0005.0005.0054.0640 Частный жилищный фонд	1	0,0089	0,0371	12,5976	0,0069	21	0,0283	20
22	0005.0005.0053.0722 Возникновение и прекращение прав на объекты недвижимости	1	0,0089	0,0371	12,6347	0,0068	22	0,0280	21
23	0005.0005.0056.0604 Подготовка жилищного фонда к зиме. Обеспечение населения топливом	1	0,0089	0,0371	12,6718	0,0061	23	0,0247	22
24	0005.0005.0056.1252 Перебои в теплоснабжении	1	0,0089	0,0371	12,7089	0,0060	24	0,0244	23
25	0005.0005.0056.1253 Перебои в работе канализации	1	0,0089	0,0371	12,7460	0,0048	25	0,0189	25
26	0005.0005.0054.0641 Государственный жилищный фонд	1	0,0089	0,0371	12,7831	0,0045	26	0,0177	26
27	0005.0005.0057.1505 Выдача ипотечных кредитов	1	0,0089	0,0371	12,8202	0,0039	27	0,0150	27
28	0005.0005.0056.0886 Содержание общего имущества (канализация, вентиляция, кровля, ограждающие конструкции, инженерное оборудование, места общего пользования, придомовая территория)	6	0,0537	0,2223	13,0425	0,0038	28	0,0014	33
29	0005.0005.0055.0584 Государственная программа «Обеспечение доступным и комфортным жильём и коммунальными услугами граждан Российской Федерации» в регионах	1	0,0089	0,0371	13,0796	0,0036	29	0,0135	28
30	0005.0005.0053.0884 Государственный жилищный контроль	1	0,0089	0,0371	13,1167	0,0027	30	0,0096	29
31	0005.0005.0054.1159 Индивидуальное жилищное строительство	1	0,0089	0,0371	13,1538	0,0025	31	0,0090	30
32	0005.0005.0057.1493 Предоставление ипотечного кредита	1	0,0089	0,0371	13,1909	0,0023	32	0,0081	31
33	0005.0005.0056.0814 Субсидии по оплате жилищно-коммунальных услуг	2	0,0179	0,0741	13,2650	0,0021	33	0,0042	32
34	0005.0005.0055.1464 Строительство жилья экономического класса. Программа «Доступное жильё»	1	0,0089	0,0371	13,3021	0,0006	34	0,0005	34

КУРСКАЯ ОБЛАСТЬ

Распределение по предметам ведения наименований вопросов, имеющих значительный вклад в превышение активности населения по количеству вопросов, содержащихся в обращениях, поступивших из данного субъекта Российской Федерации, над соответствующими показателями по Российской Федерации, с определением их долей в общем количестве вопросов соответствующих наименований и выявлением количества вопросов соответствующих предметам ведения данных наименований, имеющих наибольший вклад в общее количество вопросов данного наименования, с распределением вопросов соответствующих предметам ведения данных наименований по уровням разрешения вопросов (федеральный, региональный, местный) и распределением вопросов соответствующих уровням разрешения вопросов соответствующих предметам ведения данных наименований по органам, в компетенцию которых входит решение вопросов данных наименований, (федеральные органы законодательной и судебной власти, федеральные органы исполнительной власти, федеральные органы государственные органы, региональные органы исполнительной власти, органы местного самоуправления, иные организации, осуществляющие публично значимые функции), а также с распределением вопросов соответствующих органов соответствующих уровням разрешения вопросов соответствующих предметам ведения данных наименований по типам видов вопросов, имеющих вклад в количество вопросов данных наименований, с определением их долей и выделением наибольших долей типов видов вопросов в общем количестве вопросов соответствующих наименований, содержащихся в обращениях, поступивших из данного субъекта Российской Федерации (по обращениям, поступившим во II квартале 2015 года в форме электронного документа, в письменной форме и в устной форме)

I. вопросы, относящиеся к предметам ведения Российской Федерации	Наименования вопросов, имеющих значительный вклад в превышение активности населения по количеству вопросов, содержащихся в обращениях, поступивших из данного субъекта Российской Федерации	Общее количество вопросов	Предмет ведения	Количество и доля вопросов, соответствующих наименованиям	Количество в доль вопросов предметам ведения, имеющих наибольший вклад в количество вопросов данного наименования																																							
					Уровень разрешения вопроса	Количество и доли соответствующих типов видов вопросов, имеющих вклад в количество вопросов данного наименования, относящегося к соответствующему уровню разрешения вопроса											Уровень разрешения вопроса																											
						31. Просьба автора обращения	32. Сообщение автора обращения				33. Критика автором обращения			Ж1. Просьба автора обращения о восстановлении или защите				Ж2. Жалоба автора обращения на действия должностных лиц	П1. Рекомендация автора обращения по совершенствованию			П2. Рекомендация автора обращения по развитию общественных отношений			П3. Рекомендация автора обращения по улучшению																			
							31.1. в сфере реализации конституционных прав	31.2. соблюдение в конституционных свобод	31.3. осуществление в реализации конституционных прав других лиц	31.4. осуществление в реализации конституционных свобод других лиц	32.1. о нарушении законов	32.2. о нарушении иных нормативных правовых актов	32.3. о проблемах в работе государственных органов	32.4. о проблемах в работе органов местного самоуправления	32.5. о проблемах в работе должностных лиц	33.1. деятельности государственных органов	33.2. деятельности органов местного самоуправления		33.3. деятельности должностных лиц	Ж1. его на нарушение прав	Ж1.2. его нарушениями свободы	Ж1.3. его нарушениями законных интересов	Ж1.4. нарушения прав автора лиц	Ж1.5. нарушения свобод других лиц	Ж1.6. нарушения законных интересов других лиц	П1.1. законов	П1.2. иных нормативных правовых актов	П1.3. деятельности государственных органов	П1.4. деятельности органов местного самоуправления	П2. Рекомендация автора обращения по развитию общественных отношений	П3.1. деятельности сферы государственной власти	П3.2. социально-экономической сферы общества	П3.3. иных сфер деятельности государства	П3.4. иных сфер деятельности общества										
III. (66) [60,000]	III.1.	III.2.	III.3.	III.4.	III.5.	III.6.	III.7.	III.8.	III.9.	III.10.	III.11.	III.12.	III.13.	III.14.	III.15.	III.16.	III.17.	III.18.	III.19.	III.20.	III.21.	III.22.	III.23.	III.24.	III.25.	III.26.	III.27.	III.28.	III.29.	III.30.														
II. вопросы, относящиеся к предметам совместного ведения Российской Федерации и субъектов Российской Федерации	Получение места в детских дошкольных воспитательных учреждениях	(110) [100,000]	I.	(2) [1,818]	III. (66) [60,000]	Региональный (66) [60,000]	Региональные органы исполнительной власти (66) [60,000]	Администрация Курской области (66) [60,000]	(23) [20,909]	(0) [0,000]	(37) [33,637]	(0) [0,000]	(0) [0,000]	(1) [0,909]	(5) [4,545]	(0) [0,000]	(0) [0,000]	(0) [0,000]	(0) [0,000]	(0) [0,000]	(0) [0,000]	(0) [0,000]	(0) [0,000]	(0) [0,000]	(0) [0,000]	(0) [0,000]	(0) [0,000]	(0) [0,000]	(0) [0,000]	(0) [0,000]	(0) [0,000]	(0) [0,000]	(0) [0,000]	(0) [0,000]	(0) [0,000]	(0) [0,000]	(0) [0,000]	(0) [0,000]						
				IV. (42) [38,182]	Местный (42) [38,182]	Органы местного самоуправления (42) [38,182]	Железнодорожный муниципальный район (3) [2,727]	(0) [0,000]	(0) [0,000]	(1) [0,909]	(0) [0,000]	(0) [0,000]	(0) [0,000]	(0) [0,000]	(0) [0,000]	(0) [0,000]	(0) [0,000]	(0) [0,000]	(0) [0,000]	(0) [0,000]	(0) [0,000]	(0) [0,000]	(0) [0,000]	(0) [0,000]	(0) [0,000]	(0) [0,000]	(0) [0,000]	(0) [0,000]	(0) [0,000]	(0) [0,000]	(0) [0,000]	(0) [0,000]	(0) [0,000]	(0) [0,000]	(0) [0,000]	(0) [0,000]	(0) [0,000]	(0) [0,000]	(0) [0,000]					
							Дмитровский муниципальный район (2) [1,818]	(0) [0,000]	(0) [0,000]	(1) [0,909]	(0) [0,000]	(0) [0,000]	(0) [0,000]	(0) [0,000]	(0) [0,000]	(0) [0,000]	(0) [0,000]	(0) [0,000]	(0) [0,000]	(0) [0,000]	(0) [0,000]	(0) [0,000]	(0) [0,000]	(0) [0,000]	(0) [0,000]	(0) [0,000]	(0) [0,000]	(0) [0,000]	(0) [0,000]	(0) [0,000]	(0) [0,000]	(0) [0,000]	(0) [0,000]	(0) [0,000]	(0) [0,000]	(0) [0,000]	(0) [0,000]	(0) [0,000]	(0) [0,000]	(0) [0,000]	(0) [0,000]			
							Касторенский муниципальный район (1) [0,909]	(0) [0,000]	(0) [0,000]	(0) [0,000]	(0) [0,000]	(0) [0,000]	(0) [0,000]	(0) [0,000]	(0) [0,000]	(0) [0,000]	(0) [0,000]	(0) [0,000]	(0) [0,000]	(0) [0,000]	(0) [0,000]	(0) [0,000]	(0) [0,000]	(0) [0,000]	(0) [0,000]	(0) [0,000]	(0) [0,000]	(0) [0,000]	(0) [0,000]	(0) [0,000]	(0) [0,000]	(0) [0,000]	(0) [0,000]	(0) [0,000]	(0) [0,000]	(0) [0,000]	(0) [0,000]	(0) [0,000]	(0) [0,000]	(0) [0,000]	(0) [0,000]	(0) [0,000]	(0) [0,000]	
							Льговский муниципальный район (1) [0,909]	(1) [0,909]	(0) [0,000]	(0) [0,000]	(0) [0,000]	(0) [0,000]	(0) [0,000]	(0) [0,000]	(0) [0,000]	(0) [0,000]	(0) [0,000]	(0) [0,000]	(0) [0,000]	(0) [0,000]	(0) [0,000]	(0) [0,000]	(0) [0,000]	(0) [0,000]	(0) [0,000]	(0) [0,000]	(0) [0,000]	(0) [0,000]	(0) [0,000]	(0) [0,000]	(0) [0,000]	(0) [0,000]	(0) [0,000]	(0) [0,000]	(0) [0,000]	(0) [0,000]	(0) [0,000]	(0) [0,000]	(0) [0,000]	(0) [0,000]	(0) [0,000]	(0) [0,000]	(0) [0,000]	
							Медвенский муниципальный район (1) [0,909]	(1) [0,909]	(0) [0,000]	(0) [0,000]	(0) [0,000]	(0) [0,000]	(0) [0,000]	(0) [0,000]	(0) [0,000]	(0) [0,000]	(0) [0,000]	(0) [0,000]	(0) [0,000]	(0) [0,000]	(0) [0,000]	(0) [0,000]	(0) [0,000]	(0) [0,000]	(0) [0,000]	(0) [0,000]	(0) [0,000]	(0) [0,000]	(0) [0,000]	(0) [0,000]	(0) [0,000]	(0) [0,000]	(0) [0,000]	(0) [0,000]	(0) [0,000]	(0) [0,000]	(0) [0,000]	(0) [0,000]	(0) [0,000]	(0) [0,000]	(0) [0,000]	(0) [0,000]	(0) [0,000]	(0) [0,000]
							городской округ город Курск (34) [30,910]	(8) [7,273]	(0) [0,000]	(11) [10,000]	(0) [0,000]	(0) [0,000]	(0) [0,000]	(0) [0,000]	(0) [0,000]	(0) [0,000]	(0) [0,000]	(0) [0,000]	(0) [0,000]	(0) [0,000]	(0) [0,000]	(13) [11,819]	(0) [0,000]	(0) [0,000]	(2) [1,818]	(0) [0,000]	(0) [0,000]	(0) [0,000]	(0) [0,000]	(0) [0,000]	(0) [0,000]	(0) [0,000]	(0) [0,000]	(0) [0,000]	(0) [0,000]	(0) [0,000]	(0) [0,000]	(0) [0,000]	(0) [0,000]	(0) [0,000]	(0) [0,000]	(0) [0,000]	(0) [0,000]	(0) [0,000]
III. вопросы, относящиеся к предметам ведения субъектов Российской Федерации	Пересмотр размеров пенсий	(42) [100,000]	I.	(42) [100,000]	IV. (42) [100,000]	Федеральный (42) [100,000]	Федеральные органы исполнительной власти (3) [7,143]	Минтруд России (2) [4,762]	(2) [4,762]	(0) [0,000]	(0) [0,000]	(0) [0,000]	(0) [0,000]	(0) [0,000]	(0) [0,000]	(0) [0,000]	(0) [0,000]	(0) [0,000]	(0) [0,000]	(0) [0,000]	(0) [0,000]	(0) [0,000]	(0) [0,000]	(0) [0,000]	(0) [0,000]	(0) [0,000]	(0) [0,000]	(0) [0,000]	(0) [0,000]	(0) [0,000]	(0) [0,000]	(0) [0,000]	(0) [0,000]	(0) [0,000]	(0) [0,000]	(0) [0,000]	(0) [0,000]	(0) [0,000]						
								Федеральные государственные органы (39) [92,857]	Минфин России (1) [2,381]	(0) [0,000]	(0) [0,000]	(0) [0,000]	(0) [0,000]	(0) [0,000]	(0) [0,000]	(0) [0,000]	(0) [0,000]	(0) [0,000]	(0) [0,000]	(0) [0,000]	(0) [0,000]	(0) [0,000]	(0) [0,000]	(0) [0,000]	(0) [0,000]	(0) [0,000]	(0) [0,000]	(0) [0,000]	(0) [0,000]	(0) [0,000]	(0) [0,000]	(0) [0,000]	(0) [0,000]	(0) [0,000]	(0) [0,000]	(0) [0,000]	(0) [0,000]	(0) [0,000]	(0) [0,000]	(0) [0,000]	(0) [0,000]	(0) [0,000]	(0) [0,000]	
									Пенсионный фонд Российской Федерации (39) [92,857]	(27) [64,285]	(0) [0,000]	(1) [2,381]	(0) [0,000]	(0) [0,000]	(0) [0,000]	(0) [0,000]	(9) [21,429]	(0) [0,000]	(2) [4,762]	(0) [0,000]	(0) [0,000]	(0) [0,000]	(0) [0,000]	(0) [0,000]	(0) [0,000]	(0) [0,000]	(0) [0,000]	(0) [0,000]	(0) [0,000]	(0) [0,000]	(0) [0,000]	(0) [0,000]	(0) [0,000]	(0) [0,000]	(0) [0,000]	(0) [0,000]	(0) [0,000]	(0) [0,000]	(0) [0,000]	(0) [0,000]	(0) [0,000]	(0) [0,000]	(0) [0,000]	(0) [0,000]
IV. вопросы местного значения	Социальное обеспечение, материальная помощь многодетным, пенсионерам и малообеспеченным слоям населения	(55) [100,000]	I.	(8) [14,035]	III. (45) [78,947]	Региональный (45) [78,947]	Региональные органы исполнительной власти (45) [78,947]	Администрация Курской области (45) [78,947]	(40) [70,175]	(0) [0,000]	(1) [1,754]	(0) [0,000]	(0) [0,000]	(0) [0,000]	(4) [7,018]	(0) [0,000]	(0) [0,000]	(0) [0,000]	(0) [0,000]	(0) [0,000]	(0) [0,000]	(0) [0,000]	(0) [0,000]	(0) [0,000]	(0) [0,000]	(0) [0,000]	(0) [0,000]	(0) [0,000]	(0) [0,000]	(0) [0,000]	(0) [0,000]	(0) [0,000]	(0) [0,000]	(0) [0,000]	(0) [0,000]	(0) [0,000]	(0) [0,000]	(0) [0,000]	(0) [0,000]					
				II.				(2) [3,509]	IV.	(2) [3,509]	II.1.	(0) [0,000]	(0) [0,000]	(0) [0,000]	(0) [0,000]	(0) [0,000]	(0) [0,000]	(0) [0,000]	(0) [0,000]	(0) [0,000]	(0) [0,000]	(0) [0,000]	(0) [0,000]	(0) [0,000]	(0) [0,000]	(0) [0,000]	(0) [0,000]	(0) [0,000]	(0) [0,000]	(0) [0,000]	(0) [0,000]	(0) [0,000]	(0) [0,000]	(0) [0,000]	(0) [0,000]	(0) [0,000]	(0) [0,000]	(0) [0,000]	(0) [0,000]	(0) [0,000]	(0) [0,000]			
				III.				(45) [78,947]																																				
				IV.				(2) [3,509]																																				

КУРСКАЯ ОБЛАСТЬ

Распределение по предметам ведения наименований вопросов, имеющих значительный вклад в повышение активности населения по количеству вопросов, содержащихся в обращениях, поступивших из данного субъекта Российской Федерации, над соответствующими показателями по Российской Федерации, с определением их долей в общем количестве вопросов соответствующих наименований и выявлением количества вопросов соответствующих предметам ведения данных наименований, имеющих наибольший вклад в общее количество вопросов данного наименования, с распределением вопросов соответствующих предметам ведения данных наименований по уровням разрешения вопросов (федеральный, региональный, местный) и распределением вопросов соответствующих уровней разрешения вопросов соответствующих предметам ведения данных наименований по органам, в компетенцию которых входит решение вопросов данных наименований, (федеральные органы законодательной и судебной власти, федеральные органы исполнительной власти, федеральные органы государственной власти, федеральные органы местного самоуправления, иные организации, осуществляющие публично значимые функции), а также с распределением вопросов соответствующих органов соответствующих уровней разрешения вопросов соответствующих предметам ведения данных наименований по типам видов вопросов, имеющих вклад в количество вопросов данных наименований, с определением их долей и выделением наибольших долей типов видов вопросов в общем количестве вопросов соответствующих наименований, содержащихся в обращениях, поступивших из данного субъекта Российской Федерации (по обращениям, поступившим во II квартале 2015 года в форме электронного документа, в письменной форме и в устной форме)

Table with columns for question types (I-IV), volume of questions, subject of issues, level of resolution (Federal, Regional, Local), and a detailed breakdown of responses by type of request (31-33, Ж1-Ж6) and recommendation level (П1-П3). Rows include categories like 'I. questions regarding significant contribution', 'II. questions regarding joint administration', 'III. questions regarding local government', and 'IV. questions of local significance'.

КУРСКАЯ ОБЛАСТЬ

Распределение по предметам ведения наименований вопросов, имеющих значительный вклад в повышение активности населения по количеству вопросов, содержащихся в обращениях, поступивших из данного субъекта Российской Федерации, над соответствующими показателями по Российской Федерации, с определением их долей в общем количестве вопросов соответствующих наименований и выявлением количества вопросов соответствующих предметам ведения данных наименований, имеющих наибольший вклад в общее количество вопросов данного наименования, с распределением вопросов соответствующих предметам ведения данных наименований по уровням разрешения вопросов (федеральный, региональный, местный) и распределением вопросов соответствующих уровням разрешения вопросов соответствующих предметам ведения данных наименований по органам, в компетенцию которых входит решение вопросов данных наименований, (федеральные органы законодательной и судебной власти, федеральные органы исполнительной власти, федеральные органы исполнительной власти, федеральные органы исполнительной власти, органы местного самоуправления, иные организации, осуществляющие публично значимые функции), а также с распределением вопросов соответствующих органов соответствующих уровням разрешения вопросов соответствующих предметам ведения данных наименований по типам видов вопросов, имеющих вклад в количество вопросов данных наименований, с определением их долей и выделением наибольших долей типов видов вопросов в общем количестве вопросов соответствующих наименований, содержащихся в обращениях, поступивших из данного субъекта Российской Федерации (по обращениям, поступившим во II квартале 2015 года в форме электронного документа, в письменной форме и в устной форме)

Категория вопросов	Курская область																																
	(количество вопросов) [доля в общем количестве вопросов данного наименования]																																
	Наименования вопросов, имеющих значительный вклад в повышение активности населения по количеству вопросов, содержащихся в обращениях, поступивших из данного субъекта Российской Федерации	Общее количество вопросов	Предмет ведения	Количество долей вопросов соответствующего уровня в общем количестве вопросов данного наименования	Количество долей вопросов соответствующего уровня, имеющих наибольший вклад в общее количество вопросов данного наименования	Уровень разрешения вопроса	Федеральные органы законодательной и судебной власти, федеральные органы исполнительной власти, региональные органы исполнительной власти, органы местного самоуправления, иные организации, осуществляющие публично значимые функции, в компетенцию которых входит решение вопроса	Наименования федеральных органов законодательной и судебной власти, федеральных органов исполнительной власти, региональных органов исполнительной власти, органов местного самоуправления, иных организаций, осуществляющих публично значимые функции, в компетенцию которых входит решение вопроса	Количество и доли соответствующих типов видов вопросов, имеющих вклад в количество вопросов данного наименования, относящегося к соответствующему уровню разрешения вопроса																								
									31. Просьба автора обращения				32. Сообщение автора обращения			33. Критика автором обращения			Ж1. Просьба автора обращения о восстановлении или защите					Ж2. Жалоба автора обращения на действия (бездействие) должностных и уполномоченных лиц				Ж3. Рекомендация автора обращения по совершенствованию			Ж4. Рекомендация автора обращения по улучшению		
31.1. о защите конституционных прав									31.2. о защите реализации конституционных свобод	31.3. о защите в реализации конституционных прав других лиц	31.4. о защите в реализации конституционных свобод других лиц	32.1. о нарушении законов	32.2. о нарушении иных нормальных правовых актов	32.3. о нарушении в работе государственных органов	32.4. о нарушении в работе органов местного самоуправления	32.5. о нарушении в работе должностных лиц	33.1. деятельности государственных органов	33.2. деятельности органов местного самоуправления	33.3. деятельности должностных лиц	Ж1.1. его нарушенных прав	Ж1.2. его нарушенных свобод	Ж1.3. его нарушенных законных интересов	Ж1.4. нарушенных прав других лиц	Ж1.5. нарушенных свобод других лиц	Ж1.6. нарушенных законных интересов других лиц	Ж2. Жалоба автора обращения на действия (бездействие) должностных и уполномоченных лиц	Ж3.1. жалоб	Ж3.2. иных нормативных правовых актов	Ж3.3. деятельности государственных органов	Ж3.4. деятельности органов местного самоуправления	Ж4.1. социальные-экономической сферы деятельности государства	Ж4.2. социальной-экономической сферы деятельности государства	Ж4.3. иных сфер деятельности государства
II. вопросы, относящиеся к предметам ведения совместного ведения Российской Федерации и субъектов Российской Федерации	Водонабжение поселений	[26] [100,000]	III. [8] [30,769]	IV. [18] [69,231]	Местный [18] [69,231]	Органы местного самоуправления [18] [69,231]	Льговский муниципальный район	[0]	[0]	[0]	[0]	[0]	[0]	[2]	[0]	[0]	[1]	[0]	[0]	[0]	[0]	[0]	[0]	[0]	[0]	[0]	[0]	[0]					
							Глушковский муниципальный район	[0]	[0]	[0]	[0]	[0]	[0]	[1]	[0]	[0]	[3]	[0]	[0]	[0]	[0]	[0]	[0]	[0]	[0]	[0]	[0]	[0]	[0]	[0]	[0]		
							Железнодорожный муниципальный район	[0]	[0]	[0]	[0]	[0]	[0]	[3]	[0]	[0]	[3]	[0]	[0]	[0]	[0]	[0]	[0]	[0]	[0]	[0]	[0]	[0]	[0]	[0]	[0]	[0]	
							Черемисиновский муниципальный район	[0]	[0]	[0]	[0]	[0]	[0]	[2]	[0]	[0]	[0]	[0]	[0]	[0]	[0]	[0]	[0]	[0]	[0]	[0]	[0]	[0]	[0]	[0]	[0]	[0]	
							Горняцкий муниципальный район	[0]	[0]	[0]	[0]	[0]	[0]	[3]	[0]	[0]	[0]	[0]	[0]	[0]	[0]	[0]	[0]	[0]	[0]	[0]	[0]	[0]	[0]	[0]	[0]	[0]	
							Мантуровский муниципальный район	[0]	[0]	[0]	[0]	[0]	[0]	[3]	[0]	[0]	[0]	[0]	[0]	[0]	[0]	[0]	[0]	[0]	[0]	[0]	[0]	[0]	[0]	[0]	[0]	[0]	
							Обовский муниципальный район	[0]	[0]	[0]	[0]	[0]	[0]	[3]	[0]	[0]	[0]	[0]	[0]	[0]	[0]	[0]	[0]	[0]	[0]	[0]	[0]	[0]	[0]	[0]	[0]	[0]	
III. вопросы, относящиеся к предметам ведения субъектов Российской Федерации	Дорожное хозяйство	[34] [100,000]	III. [10] [29,412]	IV. [24] [70,588]	Местный [24] [70,588]	Органы местного самоуправления [24] [70,588]	Глушковский муниципальный район	[0]	[0]	[0]	[0]	[0]	[0]	[11]	[0]	[0]	[0]	[0]	[0]	[0]	[0]	[0]	[0]	[0]	[0]	[0]	[0]	[0]	[0]				
							Железнодорожный муниципальный район	[0]	[0]	[0]	[0]	[0]	[0]	[8]	[0]	[0]	[0]	[0]	[0]	[0]	[0]	[0]	[0]	[0]	[0]	[0]	[0]	[0]	[0]	[0]	[0]		
							Щигровский муниципальный район	[0]	[0]	[0]	[0]	[0]	[0]	[5]	[0]	[0]	[0]	[0]	[0]	[0]	[0]	[0]	[0]	[0]	[0]	[0]	[0]	[0]	[0]	[0]	[0]		
							Золотухинский муниципальный район	[0]	[0]	[0]	[0]	[0]	[0]	[2]	[0]	[0]	[0]	[0]	[0]	[0]	[0]	[0]	[0]	[0]	[0]	[0]	[0]	[0]	[0]	[0]	[0]	[0]	
							Курский муниципальный район	[0]	[0]	[0]	[0]	[0]	[0]	[2]	[0]	[0]	[0]	[0]	[0]	[0]	[0]	[0]	[0]	[0]	[0]	[0]	[0]	[0]	[0]	[0]	[0]	[0]	
							Мантуровский муниципальный район	[0]	[0]	[0]	[0]	[0]	[0]	[2]	[0]	[0]	[0]	[0]	[0]	[0]	[0]	[0]	[0]	[0]	[0]	[0]	[0]	[0]	[0]	[0]	[0]	[0]	
							Обовский муниципальный район	[0]	[0]	[0]	[0]	[0]	[0]	[2]	[0]	[0]	[0]	[0]	[0]	[0]	[0]	[0]	[0]	[0]	[0]	[0]	[0]	[0]	[0]	[0]	[0]	[0]	
							Понуровский муниципальный район	[0]	[0]	[0]	[0]	[0]	[0]	[2]	[0]	[0]	[0]	[0]	[0]	[0]	[0]	[0]	[0]	[0]	[0]	[0]	[0]	[0]	[0]	[0]	[0]	[0]	[0]
							Суджанский муниципальный район	[0]	[0]	[0]	[0]	[0]	[0]	[2]	[0]	[0]	[0]	[0]	[0]	[0]	[0]	[0]	[0]	[0]	[0]	[0]	[0]	[0]	[0]	[0]	[0]	[0]	[0]
							Черемисиновский муниципальный район	[0]	[0]	[0]	[0]	[0]	[0]	[2]	[0]	[0]	[0]	[0]	[0]	[0]	[0]	[0]	[0]	[0]	[0]	[0]	[0]	[0]	[0]	[0]	[0]	[0]	[0]
							городской округ город Курск	[0]	[0]	[0]	[0]	[0]	[0]	[23]	[0]	[0]	[0]	[0]	[0]	[0]	[0]	[0]	[0]	[0]	[0]	[0]	[0]	[0]	[0]	[0]	[0]	[0]	[0]

КУРСКАЯ ОБЛАСТЬ

Распределение по предметам ведения наименований вопросов, имеющих значительный вклад в повышение активности населения по количеству вопросов, содержащихся в обращениях, поступивших из данного субъекта Российской Федерации, над соответствующими показателями по Российской Федерации, с определением их долей в общем количестве вопросов соответствующих наименований и выявлением количества вопросов соответствующих предметам ведения данных наименований, имеющих наибольший вклад в общее количество вопросов данного наименования, с распределением вопросов соответствующих предметам ведения данных наименований по уровням разрешения вопросов (федеральный, региональный, местный) и распределением вопросов соответствующих уровней разрешения вопросов соответствующих предметам ведения данных наименований по органам, в компетенцию которых входит решение вопросов данных наименований, (Федеральные органы законодательной и судебной власти, Федеральные органы исполнительной власти, Федеральные государственные органы, региональные органы исполнительной власти, органы местного самоуправления, иные организации, осуществляющие публично значимые функции), а также с распределением вопросов соответствующих органов соответствующих уровней разрешения вопросов соответствующих предметам ведения данных наименований по типам видов вопросов, имеющих вклад в количество вопросов данных наименований, с определением их долей и выделением наибольших долей типов видов вопросов в общем количестве вопросов соответствующих наименований, содержащихся в обращениях, поступивших из данного субъекта Российской Федерации (по обращениям, поступившим во II квартале 2015 года в форме электронного документа, в письменной форме и в устной форме)

Категория вопросов	I. вопросы, относящиеся к предметам ведения Российской Федерации			II. вопросы, относящиеся к предметам совместного ведения Российской Федерации и субъектов Российской Федерации			III. вопросы, относящиеся к предметам ведения субъектов Российской Федерации			IV. вопросы местного значения			(количество вопросов) [доля в общем количестве вопросов данного наименования]																											
	Наименования вопросов, имеющих значительный вклад в повышение активности населения в обращениях, поступивших из данного субъекта Российской Федерации	Общее количество вопросов	Предмет ведения	Количество долей вопросов соответствующего предмета в деловых документах данного наименования	Количество долей вопросов соответствующего предмета в деловых документах данного наименования	Количество долей вопросов соответствующего предмета в деловых документах данного наименования	Уровень разрешения вопроса	Федеральные органы законодательной и судебной власти, федеральные органы исполнительной власти, федеральные государственные органы, региональные органы исполнительной власти, органы местного самоуправления, иные организации, осуществляющие публично значимые функции, в компетенцию которых входит решение вопроса	Наименования федеральных органов законодательной и судебной власти, федеральных органов исполнительной власти, федеральных государственных органов, региональных органов исполнительной власти, органов местного самоуправления, иных организаций, осуществляющие публично значимые функции, в компетенцию которых входит решение вопроса	Количество и доли соответствующих типов видов вопросов, имеющих вклад в количество вопросов данного наименования, относящегося к соответствующему уровню разрешения вопроса																														
										31. Просьба автора обращения				32. Сообщение автора обращения			33. Критика автором обращения			Ж1. Просьба автора обращения о восстановлении или защите					Ж2. Жалоба автора обращения на действия (бездействия) должностных и/или муниципальных лиц			П1. Рекомендации автора обращения по совершенствованию		П2. Рекомендации автора обращения по развитию общественных отношений		П3. Рекомендация автора обращения по улучшению								
			I.	(1) [3,030]	III. (20) [60,606]	Региональный (20) [60,606]	Региональные органы исполнительной власти (20) [60,606]	Администрация Курской области (20) [60,606]	31.1 о соблюдении и реализации законодательных прав	31.2 о соблюдении и реализации конституционных свобод	31.3 о соблюдении и реализации конституционных прав отдельных лиц	31.4 о соблюдении и реализации конституционных прав других лиц	32.1 о нарушении законов	32.2 о нарушении иных нормативных правовых актов	32.3 о нарушениях в работе государственных органов	32.4 о нарушениях в работе органов местного самоуправления	32.5 о нарушениях в работе должностных лиц	33.1 деятельность государственных органов	33.2 деятельности органов местного самоуправления	33.3 деятельности должностных лиц	Ж1.1 его нарушенных прав	Ж1.2 его нарушенных свобод	Ж1.3 его нарушенных законных интересов	Ж1.4 нарушенных прав других лиц	Ж1.5 нарушенных свобод других лиц	Ж1.6 нарушенных законных интересов других лиц	Ж2. Жалоба автора обращения на действия (бездействия) должностных и/или муниципальных лиц	П1.1. законов	П1.2. иных нормативных правовых актов	П1.3. деятельности государственных органов	П1.4. деятельности органов местного самоуправления	П2. Рекомендации автора обращения по развитию общественных отношений	П3.1. социально-экономической сферы деятельности государства	П3.2. социальной-экономической сферы общества	П3.3. сферы деятельности государства	П3.4. сферы деятельности общества				
			II.	(33) [100,000]	IV. (12) [36,364]	Местный (12) [36,364]	Органы местного самоуправления (12) [36,364]	Горшеченский муниципальный район (2) [6,061]	0	0	0	0	0	0	0	0	0	0	0	0	0	0	0	0	0	0	0	0	0	0	0	0	0	0	0	0	0			
			III.	(35) [79,545]	III. (35) [79,545]	Региональный (35) [79,545]	Региональные органы исполнительной власти (35) [79,545]	Администрация Курской области (35) [79,545]	0	0	8	0	0	0	1	0	0	0	0	0	0	0	0	0	0	0	0	0	0	0	0	0	0	0	0	0	0	0	0	
			IV.	(9) [20,455]	IV. (9) [20,455]	Местный (9) [20,455]	Органы местного самоуправления (9) [20,455]	Дмитриевский муниципальный район (1) [3,030]	0	0	0	0	0	0	0	0	0	0	0	0	0	0	0	0	0	0	0	0	0	0	0	0	0	0	0	0	0	0	0	
			I.	(12) [48,000]	III. (12) [48,000]	Региональный (12) [48,000]	Региональные органы исполнительной власти (12) [48,000]	Администрация Курской области (12) [48,000]	0	0	0	0	0	8	1	0	0	0	0	0	0	0	0	0	0	0	0	0	0	0	0	0	0	0	0	0	0	0	0	0
			II.	(12) [48,000]	IV. (12) [48,000]	Местный (12) [48,000]	Органы местного самоуправления (12) [48,000]	Глушковский муниципальный район (1) [4,000]	0	0	0	0	0	0	0	1	0	0	0	0	0	0	0	0	0	0	0	0	0	0	0	0	0	0	0	0	0	0	0	
			III.	(9) [20,455]	IV. (9) [20,455]	Местный (9) [20,455]	Органы местного самоуправления (9) [20,455]	Дмитриевский муниципальный район (1) [4,000]	0	0	0	0	0	0	0	1	0	0	0	0	0	0	0	0	0	0	0	0	0	0	0	0	0	0	0	0	0	0	0	0
			IV.	(25) [100,000]	IV. (25) [100,000]	Местный (25) [100,000]	Органы местного самоуправления (25) [100,000]	Железнодорожный муниципальный район (1) [4,000]	0	0	0	0	0	0	0	1	0	0	0	0	0	0	0	0	0	0	0	0	0	0	0	0	0	0	0	0	0	0	0	
			I.	(13) [52,000]	IV. (13) [52,000]	Местный (13) [52,000]	Органы местного самоуправления (13) [52,000]	Тимский муниципальный район (1) [4,000]	0	0	0	0	0	0	0	1	0	0	0	0	0	0	0	0	0	0	0	0	0	0	0	0	0	0	0	0	0	0	0	
			II.	(13) [52,000]	IV. (13) [52,000]	Местный (13) [52,000]	Органы местного самоуправления (13) [52,000]	Щигровский муниципальный район (1) [4,000]	0	0	0	0	0	0	0	1	0	0	0	0	0	0	0	0	0	0	0	0	0	0	0	0	0	0	0	0	0	0	0	
			III.	(8) [32,000]	IV. (8) [32,000]	Местный (8) [32,000]	Органы местного самоуправления (8) [32,000]	городской округ Курск (8) [32,000]	0	0	0	0	0	0	0	6	0	0	0	0	0	0	0	0	0	0	0	2	0	0	0	0	0	0	0	0	0	0	0	

Распределение по предметам ведения наименований вопросов, имеющих значительный вклад в повышение активности населения по количеству вопросов, содержащихся в обращениях, поступивших из данного субъекта Российской Федерации, над соответствующими показателями по Российской Федерации, с определением их долей в общем количестве вопросов соответствующих наименований и выявлением количества вопросов соответствующих предметам ведения данных наименований, имеющих наибольший вклад в общее количество вопросов данного наименования, с распределением вопросов соответствующих предметам ведения данных наименований по уровням разрешения вопросов (федеральный, региональный, местный) и распределением вопросов соответствующих уровней разрешения вопросов соответствующих предметам ведения данных наименований по органам, в компетенцию которых входит решение вопросов данных наименований. (Федеральные органы законодательной и судебной власти, федеральные органы исполнительной власти, федеральные государственные органы, региональные органы исполнительной власти, органы местного самоуправления, иные организации, осуществляющие публично значимые функции), а также с распределением вопросов соответствующих органов соответствующих уровней разрешения вопросов соответствующих предметам ведения данных наименований по типам видов вопросов, имеющих вклад в количество вопросов данных наименований, с определением их долей и выделением наибольших долей типов видов вопросов в общем количестве вопросов соответствующих наименований, содержащихся в обращениях, поступивших из данного субъекта Российской Федерации (по обращениям, поступившим во II квартале 2015 года в форме электронного документа, в письменной форме и в устной форме)

I. вопросы, относящиеся к предметам ведения Российской Федерации	(количество вопросов) [доля в общем количестве вопросов данного наименования]																																																		
	Наименования вопросов, имеющих значительный вклад в повышение активности населения по количеству поступивших из данного субъекта Российской Федерации	Общее количество вопросов	Предмет ведения	Количество и доля вопросов соответствующего предмета ведения в общем количестве вопросов данного наименования	Уровень разрешения вопроса	Федеральные органы законодательной и судебной власти, федеральные органы исполнительной власти, федеральные государственные органы, региональные органы исполнительной власти, органы местного самоуправления, иные организации, осуществляющие публично значимые функции, в компетенцию которых входит решение вопроса	Наименования федеральных органов законодательной и судебной власти, федеральных органов исполнительной власти, федеральных государственных органов, региональных органов исполнительной власти, органов местного самоуправления, иных организаций, осуществляющих публично значимые функции, в компетенцию которых входит решение вопроса	Количество и доли соответствующих типов видов вопросов, имеющих вклад в количество вопросов данного наименования, относящегося к соответствующему уровню разрешения вопроса																																											
								31. Просьба автора обращения				32. Сообщение автора обращения				33. Критика автором обращения			Ж1. Просьба автора обращения о восстановлении или защите						Ж2. Жалоба автора обращения на действия (бездействие) должностных и исполнительных лиц			П1. Рекомендация автора обращения по совершенствованию			П3. Рекомендация автора обращения по улучшению																				
								31.1. о соблюдении и реализации конституционных прав	31.2. о соблюдении и реализации конституционных свобод	31.3. о соблюдении и реализации конституционных прав других лиц	31.4. о соблюдении и реализации конституционных свобод других лиц	32.1. о нарушении законов	32.2. о нарушении иных нормативных правовых актов	32.3. о недостатках в работе государственных органов	32.4. о недостатках в работе органов местного самоуправления	32.5. о недостатках в работе должностных лиц	33.1. деятельности государственных органов	33.2. деятельности органов местного самоуправления	33.3. деятельности должностных лиц	Ж1.1. его нарушенных прав	Ж1.2. его нарушенных свобод	Ж1.3. его нарушенных законных интересов	Ж1.4. нарушенных прав других лиц	Ж1.5. нарушенных свобод других лиц	Ж1.6. нарушенных законных интересов других лиц	Ж2. Жалоба автора обращения на действия (бездействие) должностных и исполнительных лиц	П1.1. законов	П1.2. иных нормативных правовых актов	П1.3. деятельности государственных органов	П2. Рекомендация автора обращения по развитию бизнеса физических лиц	П3.2. социально-экономической сферы деятельности государства	П3.3. иных сфер деятельности государства	П3.4. иных сфер деятельности общества																		
II. вопросы, относящиеся к предметам совместного ведения Российской Федерации и субъектов Российской Федерации	Постановка на учет и восстановление в очереди на получение жилья	(24) [100,000]	III.	(15) [62,500]	III.	III.	III.	III.	III.	III.	III.	III.	III.	III.	III.	III.	III.	III.	III.	III.	III.	III.	III.	III.	III.	III.	III.																								
																												IV.	(9) [37,500]	IV.	IV.	IV.	IV.	IV.	IV.	IV.	IV.	IV.	IV.	IV.	IV.	IV.	IV.	IV.	IV.	IV.	IV.	IV.	IV.	IV.	
																																																			III.
III. вопросы, относящиеся к предметам ведения субъектов Российской Федерации	Предоставление коммунального услуг ненадлежащего качества (водоснабжение, отопление, канализация)	(23) [100,000]	III.	(14) [60,869]	III.	III.	III.	III.	III.	III.	III.	III.	III.	III.	III.	III.	III.	III.	III.	III.	III.	III.	III.	III.	III.	III.	III.																								
																												IV.	(8) [34,783]	IV.	IV.	IV.	IV.	IV.	IV.	IV.	IV.	IV.	IV.	IV.	IV.	IV.	IV.	IV.	IV.	IV.	IV.	IV.	IV.	IV.	IV.
IV. вопросы местного значения	Выполнение работ по капитальному ремонту	(22) [100,000]	IV.	(8) [36,364]	IV.	IV.	IV.	IV.	IV.	IV.	IV.	IV.	IV.	IV.	IV.	IV.	IV.	IV.	IV.	IV.	IV.	IV.	IV.	IV.	IV.	IV.	IV.																								
																												III.	(9) [40,909]	III.	III.	III.	III.	III.	III.	III.	III.	III.	III.	III.	III.	III.	III.	III.	III.	III.	III.	III.	III.	III.	III.

ЛИПЕЦКАЯ ОБЛАСТЬ

29 наименований вопросов из 79 наименований вопросов тематического раздела «5. Жилищно-коммунальная сфера», имеющего превышение активности населения данного субъекта Российской Федерации по количеству вопросов данного тематического раздела (на 0,557) и доли количества вопросов данного тематического раздела в общем количестве вопросов (на 3,004), содержащихся в обращениях, поступивших из данного субъекта Российской Федерации, соответствующих показателей по Российской Федерации, типового тематического классификатора, имеющих активности населения данного субъекта Российской Федерации по количеству вопросов данных наименований и доли количества вопросов данных наименований в общем количестве вопросов, содержащихся в обращениях, поступивших из данного субъекта Российской Федерации, превышающие активности населения Российской Федерации по количеству вопросов данных наименований и доли количества вопросов данных наименований в общем количестве вопросов, содержащихся в обращениях, поступивших из Российской Федерации, с указанием нарастающей суммы долей количества вопросов соответствующих наименований в общем количестве вопросов, содержащихся в обращениях, поступивших из данного субъекта Российской Федерации, с определением рейтингов превышений активности населения данного субъекта Российской Федерации по вопросам данных наименований и доли количества вопросов данных наименований в общем количестве вопросов, содержащихся в обращениях, поступивших из данного субъекта Российской Федерации, с выделением наименований вопросов, имеющих вклад более 5 процентов в превышение активности населения данного субъекта Российской Федерации по количеству вопросов данного тематического раздела, содержащихся в обращениях, поступивших из данного субъекта Российской Федерации, над соответствующими показателями по Российской Федерации, (далее – наименования вопросов, имеющих значительный вклад в превышение активности населения по количеству вопросов тематического раздела «5. Жилищно-коммунальная сфера», содержащихся в обращениях, поступивших из данного субъекта Российской Федерации)

(по обращениям, поступившим во II квартале 2015 года в форме электронного документа, в письменной форме и в устной форме)

№ п/п	29 наименований вопросов из 79 наименований вопросов тематического раздела «5. Жилищно-коммунальная сфера», имеющего превышение активности населения данного субъекта Российской Федерации по количеству вопросов данного тематического раздела и доли количества вопросов данного тематического раздела в общем количестве вопросов, содержащихся в обращениях, поступивших из данного субъекта Российской Федерации, соответствующих показателей по Российской Федерации, типового тематического классификатора, имеющих активности населения данного субъекта Российской Федерации по количеству вопросов данных наименований и доли количества вопросов данных наименований в общем количестве вопросов, содержащихся в обращениях, поступивших из данного субъекта Российской Федерации, превышающие активности населения Российской Федерации по количеству вопросов данных наименований и доли количества вопросов данных наименований в общем количестве вопросов, содержащихся в обращениях, поступивших из Российской Федерации	Показатели вопросов, содержащихся в обращениях, поступивших из данного субъекта Российской Федерации				Сравнение показателей вопросов, поступивших из данного субъекта Российской Федерации и из Российской Федерации			
		Количество вопросов	Активность населения по вопросам на 10 тыс. населения	Доля в общем количестве вопросов	Нарастающая сумма долей, %	Сравнение активностей населения по вопросам на 10 тыс. населения	Рейтинг превышения активности	Сравнение долей в общем количестве вопросов	Рейтинг превышения доли
1	0005.0005.0056.1250 Перебои в водоснабжении	36	0,3109	1,4151	1,4151	0,2306	1	1,0596	1
2	0005.0005.0057.1000 Предоставление субсидий на жилье	26	0,2246	1,0220	2,4371	0,1383	2	0,6402	2
3	0005.0005.0056.0600 Оплата жилищно-коммунальных услуг (ЖКХ)	36	0,3109	1,4151	3,8522	0,1130	3	0,5392	3
4	0005.0005.0056.0887 Предоставление коммунальных услуг ненадлежащего качества (водоснабжение, отопление, канализация)	21	0,1814	0,8255	4,6777	0,0757	4	0,3578	4
5	0005.0005.0056.0599 Коммунально-бытовое хозяйство и предоставление услуг в условиях рынка	30	0,2591	1,1792	5,8569	0,0706	5	0,3451	5
6	0005.0005.0056.1473 Тарифы и льготы по оплате коммунальных услуг и электроэнергии	15	0,1295	0,5896	6,4465	0,0570	6	0,2689	7
7	0005.0005.0055.0790 Обеспечение жильем ветеранов, инвалидов и семей, имеющих детей-инвалидов	34	0,2936	1,3365	7,7830	0,0543	7	0,2776	6
8	0005.0005.0055.0583 Выделение жилья молодым семьям, специалистам	19	0,1641	0,7469	8,5299	0,0489	8	0,2371	9
9	0005.0005.0056.1146 Приборы учета коммунальных ресурсов в жилищном фонде (в том числе на общедомовые нужды)	7	0,0605	0,2752	8,8051	0,0449	9	0,2062	11
10	0005.0005.0054.0587 Приватизация государственного и муниципального жилищного фонда. Рынок жилья	8	0,0691	0,3145	9,1196	0,0413	10	0,1914	12
11	0005.0005.0055.0576 Переселение из подвалов, барачных, коммуналок, общежитий, аварийных домов, ветхого жилья, санитарно-защитной зоны	41	0,3541	1,6116	10,7312	0,0378	11	0,2118	10
12	0005.0005.0055.0580 Улучшение жилищных условий, предоставление жилого помещения по договору социального найма	81	0,6996	3,1840	13,9152	0,0351	12	0,2436	8
13	0005.0005.0057.0582 Государственные жилищные сертификаты	9	0,0777	0,3538	14,2690	0,0296	13	0,1408	13
14	0005.0005.0056.1252 Перебои в теплоснабжении	2	0,0173	0,0786	14,3476	0,0144	14	0,0659	15
15	0005.0005.0056.1144 Эксплуатация и ремонт многоквартирных жилых домов муниципального и ведомственного жилищного фондов	6	0,0518	0,2358	14,5834	0,0139	15	0,0679	14
16	0005.0005.0056.0998 Права потребителей в связи с неверным расчетом стоимости коммунальных услуг	3	0,0259	0,1179	14,7013	0,0130	16	0,0607	17
17	0005.0005.0055.0890 Обследование жилого фонда на предмет пригодности для проживания (ветхое и аварийное жилье)	7	0,0605	0,2752	14,9765	0,0121	17	0,0610	16
18	0005.0005.0053.0884 Государственный жилищный контроль	2	0,0173	0,0786	15,0551	0,0111	18	0,0511	18
19	0005.0005.0054.1159 Индивидуальное жилищное строительство	2	0,0173	0,0786	15,1337	0,0109	19	0,0505	19
20	0005.0005.0056.0601 Эксплуатация и ремонт квартир в домах муниципального и ведомственного жилищного фонда	5	0,0432	0,1965	15,3302	0,0070	20	0,0365	20
21	0005.0005.0061.0593 Дачное хозяйство	1	0,0086	0,0393	15,3695	0,0057	21	0,0266	21
22	0005.0005.0053.0575 Реформа жилищно-коммунального хозяйства (ЖКХ). Правовые основы рынка жилья	3	0,0259	0,1179	15,4874	0,0047	22-23	0,0241	23
23	0005.0005.0057.0594 Кредиты, компенсации, субсидии, льготы	4	0,0345	0,1572	15,6446	0,0047	22-23	0,0253	22
24	0005.0005.0056.1253 Перебои в работе канализации	1	0,0086	0,0393	15,6839	0,0045	24	0,0211	24
25	0005.0005.0055.0584 Государственная программа «Обеспечение доступным и комфортным жильём и коммунальными услугами граждан Российской Федерации» в регионах	1	0,0086	0,0393	15,7232	0,0033	25	0,0157	25
26	0005.0005.0055.0700 Переустройство и перепланировка жилого помещения. Оформление перепланировки жилых помещений	1	0,0086	0,0393	15,7625	0,0027	26	0,0130	27
27	0005.0005.0057.1493 Предоставление ипотечного кредита	1	0,0086	0,0393	15,8018	0,0020	27	0,0103	29
28	0005.0005.0056.0886 Содержание общего имущества (канализация, вентиляция, кровля, ограждающие конструкции, инженерное оборудование, места общего пользования, придомовая территория)	6	0,0518	0,2358	16,0376	0,0019	28	0,0149	26
29	0005.0005.0057.0596 Ипотечное кредитование	11	0,0950	0,4324	16,4700	0,0001	29	0,0125	28

ЛИПЕЦКАЯ ОБЛАСТЬ

Распределение по предметам ведения наименований вопросов, имеющих значительный вклад в превращение активности населения по количеству вопросов, содержащихся в обращениях, поступивших из данного субъекта Российской Федерации, над соответствующими показателями по Российской Федерации, с определениями их долей в общем количестве вопросов соответствующих наименований и выявлением количества вопросов соответствующих предметам ведения данных наименований, имеющих наибольший вклад в общее количество вопросов данного наименования, с распределением вопросов соответствующих предметам ведения данных наименований по уровням разрешения вопросов (федеральный, региональный, местный) и распределением вопросов соответствующих уровням разрешения вопросов соответствующих предметам ведения данных наименований по органам, в компетенцию которых входит решение вопросов данных наименований. (Федеральные органы законодательной и судебной власти, федеральные органы исполнительной власти, федеральные государственные органы, региональные органы исполнительной власти, органы местного самоуправления, иные организации, осуществляющие публично значимые функции), а также с распределением вопросов соответствующих органов соответствующих уровням разрешения вопросов соответствующих предметам ведения данных наименований по типам видов вопросов, имеющих вклад в количество вопросов данных наименований, с определением их долей и выделением наибольших долей типов видов вопросов в общем количестве вопросов соответствующих наименований, содержащихся в обращениях, поступивших из данного субъекта Российской Федерации (по обращениям, поступившим во II квартале 2015 года в форме электронного документа, в письменной форме и в устной форме)

	(количество вопросов) [доля в общем количестве вопросов данного наименования]																																																							
	Количество и доли соответствующих типов видов вопросов, имеющих вклад в количество вопросов данного наименования, относящегося к соответствующему уровню разрешения вопроса																																																							
	Наименования вопросов, имеющих значительный вклад в превращение активности населения по количеству поступивших из данного субъекта Российской Федерации	Общее количество вопросов	Предмет ведения	Количество и доля вопросов соответствующего предмета ведения в общем количестве вопросов данного наименования	Количество и доля вопросов предметом ведения, имеющих наибольшую долю в данном наименовании	Уровень разрешения вопроса	Федеральные органы законодательной и судебной власти, федеральные органы исполнительной власти, федеральные государственные органы, региональные органы исполнительной власти, органы местного самоуправления, иные организации, осуществляющие публично значимые функции, в компетенцию которых входит решение вопроса	Наименования федеральных органов законодательной и судебной власти, федеральных органов исполнительной власти, органов местного самоуправления, иных организаций, осуществляющих публично значимые функции, в компетенцию которых входит решение вопроса	31. Просьба автора обращения				32. Сообщение автора обращения			33. Критика автором обращения			Ж1. Просьба автора обращения о восстановлении или защите						Ж2. Жалоба автора обращения на действия (бездействие) должностных и должностных лиц				Ж3. Жалоба автора обращения по развитию общественных отношений				Ж4. Рекомендация автора обращения по улучшению																							
									31.1. о соблюдении в реализации конституционных прав		31.2. о содействии в реализации конституционных прав		31.3. о содействии в реализации других прав		31.4. о содействии в реализации конституционных свобод		32.1. о нарушении законов			32.2. о нарушениях иных нормативных правовых актов			32.3. о недостатках в работе государственных органов			32.4. о недостатках в работе органов местного самоуправления			32.5. о недостатках в работе должностных лиц			33.1. деятельности органов местного самоуправления			33.3. деятельности должностных лиц			Ж1.1. его нарушенных прав		Ж1.2. его нарушенных свобод		Ж1.3. его нарушенных законных интересов		Ж1.4. нарушенных прав других лиц		Ж1.5. нарушенных свобод других лиц		Ж1.6. нарушенных законных интересов других лиц		Ж2		Ж3		Ж4		
31.1.1									31.1.2	31.1.3	31.1.4	32.1.1	32.1.2	32.1.3	32.1.4	32.2.1	32.2.2	32.2.3	32.3.1	32.3.2	32.3.3	32.4.1	32.4.2	32.4.3	32.5.1	32.5.2	32.5.3	33.1.1	33.1.2	33.1.3	33.3.1	33.3.2	33.3.3	Ж1.1.1	Ж1.1.2	Ж1.2.1	Ж1.2.2	Ж1.3.1	Ж1.3.2	Ж1.4.1	Ж1.4.2	Ж1.5.1	Ж1.5.2	Ж1.6.1	Ж1.6.2	Ж2.1	Ж2.2	Ж3.1	Ж3.2	Ж4.1	Ж4.2					
II. вопросы, относящиеся к предметам совместного ведения Российской Федерации и субъектов Российской Федерации	Персона в водоснабжении	(36) [100,000]	III.	(13) [36,111]	III. (13) [36,111]	Региональный (13) [36,111]	Региональные органы исполнительной власти (13) [36,111]	Администрация Липецкой области (13) [36,111]	(2) [5,556]	(0) [0,000]	(1) [2,778]	(0) [0,000]	(2) [5,556]	(2) [5,556]	(5) [13,887]	(0) [0,000]	(0) [0,000]	(0) [0,000]	(0) [0,000]	(1) [2,778]	(0) [0,000]	(0) [0,000]	(0) [0,000]	(0) [0,000]	(0) [0,000]	(0) [0,000]	(0) [0,000]	(0) [0,000]	(0) [0,000]	(0) [0,000]	(0) [0,000]	(0) [0,000]	(0) [0,000]	(0) [0,000]	(0) [0,000]	(0) [0,000]	(0) [0,000]	(0) [0,000]	(0) [0,000]	(0) [0,000]	(0) [0,000]	(0) [0,000]	(0) [0,000]													
				IV.				(23) [63,889]	IV. (23) [63,889]	Местный (23) [63,889]	Органы местного самоуправления (23) [63,889]	Липецкий муниципальный район (4) [11,111]	(1) [2,778]	(0) [0,000]	(0) [0,000]	(0) [0,000]	(0) [0,000]	(0) [0,000]	(0) [0,000]	(0) [0,000]	(0) [0,000]	(3) [8,333]	(0) [0,000]	(0) [0,000]	(0) [0,000]	(0) [0,000]	(0) [0,000]	(0) [0,000]	(0) [0,000]	(0) [0,000]	(0) [0,000]	(0) [0,000]	(0) [0,000]	(0) [0,000]	(0) [0,000]	(0) [0,000]	(0) [0,000]	(0) [0,000]	(0) [0,000]	(0) [0,000]	(0) [0,000]	(0) [0,000]	(0) [0,000]	(0) [0,000]	(0) [0,000]	(0) [0,000]	(0) [0,000]									
												Хлевенский муниципальный район (4) [11,111]	(0) [0,000]	(0) [0,000]	(3) [8,333]	(0) [0,000]	(0) [0,000]	(0) [0,000]	(0) [0,000]	(0) [0,000]	(0) [0,000]	(0) [0,000]	(0) [0,000]	(0) [0,000]	(0) [0,000]	(1) [2,778]	(0) [0,000]	(0) [0,000]	(0) [0,000]	(0) [0,000]	(0) [0,000]	(0) [0,000]	(0) [0,000]	(0) [0,000]	(0) [0,000]	(0) [0,000]	(0) [0,000]	(0) [0,000]	(0) [0,000]	(0) [0,000]	(0) [0,000]	(0) [0,000]	(0) [0,000]	(0) [0,000]	(0) [0,000]	(0) [0,000]	(0) [0,000]	(0) [0,000]	(0) [0,000]	(0) [0,000]	(0) [0,000]					
												Грязинский муниципальный район (3) [8,333]	(0) [0,000]	(0) [0,000]	(0) [0,000]	(0) [0,000]	(0) [0,000]	(3) [8,333]	(0) [0,000]	(0) [0,000]	(0) [0,000]	(0) [0,000]	(0) [0,000]	(0) [0,000]	(0) [0,000]	(0) [0,000]	(0) [0,000]	(0) [0,000]	(0) [0,000]	(0) [0,000]	(0) [0,000]	(0) [0,000]	(0) [0,000]	(0) [0,000]	(0) [0,000]	(0) [0,000]	(0) [0,000]	(0) [0,000]	(0) [0,000]	(0) [0,000]	(0) [0,000]	(0) [0,000]	(0) [0,000]	(0) [0,000]	(0) [0,000]	(0) [0,000]	(0) [0,000]	(0) [0,000]	(0) [0,000]	(0) [0,000]	(0) [0,000]	(0) [0,000]				
												Лебедянский муниципальный район (2) [5,556]	(0) [0,000]	(0) [0,000]	(0) [0,000]	(0) [0,000]	(0) [0,000]	(0) [0,000]	(0) [0,000]	(0) [0,000]	(0) [0,000]	(0) [0,000]	(0) [0,000]	(0) [0,000]	(2) [5,556]	(0) [0,000]	(0) [0,000]	(0) [0,000]	(0) [0,000]	(0) [0,000]	(0) [0,000]	(0) [0,000]	(0) [0,000]	(0) [0,000]	(0) [0,000]	(0) [0,000]	(0) [0,000]	(0) [0,000]	(0) [0,000]	(0) [0,000]	(0) [0,000]	(0) [0,000]	(0) [0,000]	(0) [0,000]	(0) [0,000]	(0) [0,000]	(0) [0,000]	(0) [0,000]	(0) [0,000]	(0) [0,000]	(0) [0,000]	(0) [0,000]	(0) [0,000]			
												Елецкий муниципальный район (1) [2,778]	(0) [0,000]	(0) [0,000]	(0) [0,000]	(0) [0,000]	(0) [0,000]	(0) [0,000]	(0) [0,000]	(0) [0,000]	(0) [0,000]	(0) [0,000]	(0) [0,000]	(0) [0,000]	(0) [0,000]	(0) [0,000]	(0) [0,000]	(0) [0,000]	(0) [0,000]	(1) [2,778]	(0) [0,000]	(0) [0,000]	(0) [0,000]	(0) [0,000]	(0) [0,000]	(0) [0,000]	(0) [0,000]	(0) [0,000]	(0) [0,000]	(0) [0,000]	(0) [0,000]	(0) [0,000]	(0) [0,000]	(0) [0,000]	(0) [0,000]	(0) [0,000]	(0) [0,000]	(0) [0,000]	(0) [0,000]	(0) [0,000]	(0) [0,000]	(0) [0,000]	(0) [0,000]			
												Задонский муниципальный район (1) [2,778]	(0) [0,000]	(0) [0,000]	(0) [0,000]	(0) [0,000]	(0) [0,000]	(0) [0,000]	(0) [0,000]	(0) [0,000]	(0) [0,000]	(0) [0,000]	(0) [0,000]	(0) [0,000]	(0) [0,000]	(0) [0,000]	(0) [0,000]	(0) [0,000]	(0) [0,000]	(0) [0,000]	(1) [2,778]	(0) [0,000]	(0) [0,000]	(0) [0,000]	(0) [0,000]	(0) [0,000]	(0) [0,000]	(0) [0,000]	(0) [0,000]	(0) [0,000]	(0) [0,000]	(0) [0,000]	(0) [0,000]	(0) [0,000]	(0) [0,000]	(0) [0,000]	(0) [0,000]	(0) [0,000]	(0) [0,000]	(0) [0,000]	(0) [0,000]	(0) [0,000]	(0) [0,000]	(0) [0,000]		
												городской округ город Липецк (8) [22,222]	(0) [0,000]	(0) [0,000]	(1) [2,778]	(0) [0,000]	(0) [0,000]	(0) [0,000]	(0) [0,000]	(0) [0,000]	(0) [0,000]	(0) [0,000]	(0) [0,000]	(0) [0,000]	(0) [0,000]	(7) [19,444]	(0) [0,000]	(0) [0,000]	(0) [0,000]	(0) [0,000]	(0) [0,000]	(0) [0,000]	(0) [0,000]	(0) [0,000]	(0) [0,000]	(0) [0,000]	(0) [0,000]	(0) [0,000]	(0) [0,000]	(0) [0,000]	(0) [0,000]	(0) [0,000]	(0) [0,000]	(0) [0,000]	(0) [0,000]	(0) [0,000]	(0) [0,000]	(0) [0,000]	(0) [0,000]	(0) [0,000]	(0) [0,000]	(0) [0,000]	(0) [0,000]	(0) [0,000]	(0) [0,000]	
												IV. вопросы местного значения	Предоставление субсидий на жилье	(26) [100,000]	III.	(18) [69,231]	Региональный (18) [69,231]	Региональные органы исполнительной власти (18) [69,231]	Администрация Липецкой области (18) [69,231]	(13) [50,000]	(0) [0,000]	(1) [3,846]	(0) [0,000]	(0) [0,000]	(0) [0,000]	(0) [0,000]	(4) [15,385]	(0) [0,000]	(0) [0,000]	(0) [0,000]	(0) [0,000]	(0) [0,000]	(0) [0,000]	(0) [0,000]	(0) [0,000]	(0) [0,000]	(0) [0,000]	(0) [0,000]	(0) [0,000]	(0) [0,000]	(0) [0,000]	(0) [0,000]	(0) [0,000]	(0) [0,000]	(0) [0,000]	(0) [0,000]	(0) [0,000]	(0) [0,000]	(0) [0,000]	(0) [0,000]	(0) [0,000]	(0) [0,000]	(0) [0,000]	(0) [0,000]	(0) [0,000]	(0) [0,000]
																			IV.	(3) [8,333]	III. (25) [69,445]	Региональный (25) [69,445]	Региональные органы исполнительной власти (25) [69,445]	Администрация Липецкой области (25) [69,445]	(10) [27,778]	(0) [0,000]	(0) [0,000]	(0) [0,000]	(1) [2,778]	(9) [25,000]	(4) [11,111]	(0) [0,000]	(0) [0,000]	(0) [0,000]	(0) [0,000]	(1) [2,778]	(0) [0,000]	(0) [0,000]	(0) [0,000]	(0) [0,000]	(0) [0,000]	(0) [0,000]	(0) [0,000]	(0) [0,000]	(0) [0,000]	(0) [0,000]	(0) [0,000]	(0) [0,000]	(0) [0,000]	(0) [0,000]	(0) [0,000]	(0) [0,000]	(0) [0,000]	(0) [0,000]	(0) [0,000]	(0) [0,000]
IV.	(8) [22,222]	III. (25) [69,445]	Региональный (25) [69,445]	Региональные органы исполнительной власти (25) [69,445]	Администрация Липецкой области (8) [22,222]	(0) [0,000]	(0) [0,000]	(1) [2,778]	(0) [0,000]	(0) [0,000]	(0) [0,000]													(0) [0,000]	(0) [0,000]	(0) [0,000]	(0) [0,000]	(0) [0,000]	(0) [0,000]	(0) [0,000]	(0) [0,000]	(0) [0,000]	(0) [0,000]	(0) [0,000]	(0) [0,000]	(0) [0,000]	(0) [0,000]	(0) [0,000]	(0) [0,000]	(0) [0,000]	(0) [0,000]	(0) [0,000]	(0) [0,000]	(0) [0,000]	(0) [0,000]	(0) [0,000]	(0) [0,000]	(0) [0,000]	(0) [0,000]	(0) [0,000]	(0) [0,000]	(0) [0,000]				
					IV.	(3) [8,333]	(25) [69,445]	(8) [22,222]																																																

ЛИПЕЦКАЯ ОБЛАСТЬ

Распределение по предметам ведения наименований вопросов, имеющих значительный вклад в повышение активности населения по количеству вопросов, содержащихся в обращениях, поступивших из данного субъекта Российской Федерации, над соответствующими показателями по Российской Федерации, с определением их долей в общем количестве вопросов соответствующих наименований и выявлением количества вопросов соответствующих предметов ведения данных наименований, имеющих наибольший вклад в общее количество вопросов данного наименования, с распределением вопросов соответствующих предметов ведения данных наименований по уровням разрешения вопросов (федеральный, региональный, местный) и распределением вопросов соответствующих уровней разрешения вопросов соответствующих предметов ведения данных наименований по органам, в компетенцию которых входит решение вопросов данных наименований, (федеральные органы законодательной и судебной власти, федеральные органы исполнительной власти, федеральные государственные органы, региональные органы исполнительной власти, органы местного самоуправления, иные организации, осуществляющие публично значимые функции), а также с распределением вопросов соответствующих органов соответствующих уровней разрешения вопросов соответствующих предметов ведения данных наименований по типам видов вопросов, имеющих вклад в количество вопросов данных наименований, с определением их долей и выделением наибольших долей типов видов вопросов в общем количестве вопросов соответствующих наименований, содержащихся в обращениях, поступивших из данного субъекта Российской Федерации (по обращениям, поступившим во II квартале 2015 года в форме электронного документа, в письменной форме и в устной форме)

I. вопросы, относящиеся к предметам ведения Российской Федерации

II. вопросы, относящиеся к предметам совместного ведения Российской Федерации и субъектов Российской Федерации

III. вопросы, относящиеся к предметам ведения субъектов Российской Федерации

IV. вопросы местного значения

Наименования вопросов, имеющих значительный вклад в повышение активности населения по количеству вопросов, содержащихся в обращениях, поступивших из данного субъекта Российской Федерации	Общее количество вопросов	Предмет ведения	Количество долей вопросов соответствующего предмета ведения в общем количестве вопросов данного наименования	Количество и доли соответствующих типов видов вопросов, имеющих вклад в количество вопросов данного наименования, относящегося к соответствующему уровню разрешения вопроса																																								
				Количество и доля вопросов предметов ведения, имеющих наибольший вклад в количество вопросов данного наименования	Уровень разрешения вопроса	Федеральные органы законодательной и судебной власти, федеральные органы исполнительной власти, федеральные государственные органы, региональные органы исполнительной власти, органы местного самоуправления, иные организации, осуществляющие публично значимые функции, в компетенцию которых входит решение вопроса	Наименования федеральных органов законодательной и судебной власти, федеральных органов исполнительной власти, федеральных государственных органов, региональных органов исполнительной власти, органов местного самоуправления, иных организаций, осуществляющих публично значимые функции, в компетенцию которых входит решение вопроса	31. Просьба автора обращения				32. Сообщение автора обращения				33. Критика автором обращения				Ж1. Просьба автора обращения о восстановлении или защите				Ж2. Жалоба автора обращения на действия (бездействие) должностных и уполномоченных лиц	П1. Рекомендация автора обращения по совершенствованию		П3. Рекомендация автора обращения по улучшению																	
								31.1. о соблюдении и реализации прав потребителей	31.2. о соблюдении и реализации конституционных свобод граждан	31.3. о соблюдении и реализации прав других лиц	31.4. о соблюдении и реализации конституционных свобод других лиц	32.1. о нарушении законов	32.2. о нарушении иных правовых актов	32.3. о недостатках в работе государственных органов	32.4. о недостатках в работе субъектов малого и среднего предпринимательства	32.5. о недостатках в работе должностных лиц	33.1. деятельности государственных органов	33.2. деятельности органов местного самоуправления	33.3. деятельности должностных лиц	Ж1.1. его нарушенных прав	Ж1.2. его нарушенных свобод	Ж1.3. его нарушенных законных интересов	Ж1.4. нарушенных прав других лиц		Ж1.5. нарушенных свобод других лиц	Ж1.6. нарушенных законных интересов других лиц	П1.1. законов	П1.2. иных нормативных правовых актов	П1.3. деятельности государственных органов	П1.4. деятельности органов местного самоуправления	П2. Рекомендации автора обращения по развитию общественных отношений	П3.1. социально-экономической сферы деятельности государства	П3.2. социально-экономической сферы деятельности общества	П3.3. иных сфер деятельности государства	П3.4. иных сфер деятельности общества									
Предоставление коммунальных услуг ненадлежащего качества (водоснабжение, отопление, канализация)	III	III	(12) [57,143]	III (12) [57,143]	Региональный (12) [57,143]	Региональные органы исполнительной власти (12) [57,143]	Администрация Липецкой области (12) [57,143]	(3)	(0)	(0)	(0)	(0)	(4)	(5)	(0)	(0)	(0)	(0)	(0)	(0)	(0)	(0)	(0)	(0)	(0)	(0)	(0)	(0)	(0)	(0)	(0)	(0)	(0)	(0)	(0)	(0)	(0)	(0)						
							IV	IV	(9) [42,857]	Местный (9) [42,857]	Органы местного самоуправления (9) [42,857]	Елецкий муниципальный район (1) [4,762]	(0)	(0)	(0)	(0)	(0)	(0)	(0)	(1)	(0)	(0)	(0)	(0)	(0)	(0)	(0)	(0)	(0)	(0)	(0)	(0)	(0)	(0)	(0)	(0)	(0)	(0)	(0)	(0)	(0)			
												Измалковский муниципальный район (1) [4,762]	(0)	(0)	(0)	(0)	(0)	(0)	(0)	(0)	(0)	(0)	(0)	(0)	(0)	(0)	(0)	(0)	(0)	(0)	(0)	(0)	(0)	(0)	(0)	(0)	(0)	(0)	(0)	(0)	(0)	(0)	(0)	(0)
												городской округ город Липецк (7) [33,333]	(1)	(0)	(0)	(0)	(0)	(1)	(0)	(0)	(5)	(0)	(0)	(0)	(0)	(0)	(0)	(0)	(0)	(0)	(0)	(0)	(0)	(0)	(0)	(0)	(0)	(0)	(0)	(0)	(0)	(0)	(0)	(0)
Коммунально-бытовое хозяйство и предоставление услуг в условиях рынка	III	III	(18) [60,000]	III (18) [60,000]	Региональный (18) [60,000]	Региональные органы исполнительной власти (18) [60,000]	Администрация Липецкой области (18) [60,000]	(4)	(0)	(2)	(0)	(1)	(3)	(8)	(0)	(0)	(0)	(0)	(0)	(0)	(0)	(0)	(0)	(0)	(0)	(0)	(0)	(0)	(0)	(0)	(0)	(0)	(0)	(0)	(0)	(0)	(0)							
							IV	IV	(8) [26,667]	IV																																		
Тарифы и льготы по оплате коммунальных услуг и электроэнергии	III	III	(10) [66,667]	III (10) [66,667]	Региональный (10) [66,667]	Региональные органы исполнительной власти (10) [66,667]	Администрация Липецкой области (10) [66,667]	(1)	(0)	(0)	(0)	(2)	(2)	(3)	(0)	(1)	(1)	(0)	(0)	(0)	(0)	(0)	(0)	(0)	(0)	(0)	(0)	(0)	(0)	(0)	(0)	(0)	(0)	(0)	(0)	(0)	(0)							
							IV	IV	(4) [26,666]	IV																																		

МОСКОВСКАЯ ОБЛАСТЬ

30 наименований вопросов из 1541 наименования вопросов типового тематического классификатора, имеющих активности населения данного субъекта Российской Федерации по количеству вопросов данных наименований и доли количества вопросов данных наименований в общем количестве вопросов, содержащихся в обращениях, поступивших из данного субъекта Российской Федерации, превышающие активности населения Российской Федерации по количеству вопросов данных наименований и доли количества вопросов данных наименований в общем количестве вопросов, содержащихся в обращениях, поступивших из данного субъекта Российской Федерации, с указанием нарастающей суммы долей количества вопросов соответствующих наименований в общем количестве вопросов, содержащихся в обращениях, поступивших из данного субъекта Российской Федерации, с определением рейтингов превышений активности населения данного субъекта Российской Федерации по вопросам данных наименований и доли количества вопросов данных наименований в общем количестве вопросов, содержащихся в обращениях, поступивших из данного субъекта Российской Федерации, с выделением наименований вопросов, имеющих вклад более 5 процентов в превышение активности населения данного субъекта Российской Федерации по количеству вопросов соответствующих наименований (5,612), содержащихся в обращениях, поступивших из данного субъекта Российской Федерации, над соответствующими показателями по Российской Федерации, (далее – наименования вопросов, имеющих значительный вклад в превышение активности населения по количеству вопросов, содержащихся в обращениях, поступивших из данного субъекта Российской Федерации) (по обращениям, поступившим во II квартале 2015 года в форме электронного документа, в письменной форме и в устной форме)

№ п/п	30 наименований вопросов из 1541 наименования вопросов типового тематического классификатора, имеющих активности населения данного субъекта Российской Федерации по количеству вопросов данных наименований и доли количества вопросов данных наименований в общем количестве вопросов, содержащихся в обращениях, поступивших из данного субъекта Российской Федерации, превышающие активности населения Российской Федерации по количеству вопросов данных наименований и доли количества вопросов данных наименований в общем количестве вопросов, содержащихся в обращениях, поступивших из Российской Федерации	Показатели вопросов, содержащихся в обращениях, поступивших из данного субъекта Российской Федерации				Сравнение показателей вопросов, поступивших из данного субъекта Российской Федерации и из Российской Федерации			
		Количество вопросов	Активность населения по вопросам на 10 тыс. населения	Доля в общем количестве вопросов	Нарастающая сумма долей, %	Сравнение активностей населения по вопросам на 10 тыс. населения	Рейтинг превышения активности	Сравнение долей в общем количестве вопросов	Рейтинг превышения доли
1	0002.0007.0074.0665 Предоставление дополнительных льгот отдельным категориям граждан, установленных законодательством субъекта Российской Федерации (в том числе предоставление земельных участков многодетным семьям и др.)	425	0,5877	2,0835	2,0835	0,4560	1	1,5008	1
2	0003.0009.0096.0893 Государственный контроль и надзор в области долевого строительства	374	0,5172	1,8335	3,9170	0,4259	2	1,4293	2
3	0005.0005.0057.0596 Ипотечное кредитование	248	0,3430	1,2158	5,1328	0,2481	3	0,7959	3
4	0003.0009.0096.0363 Нарушения законодательства, СНИПов при строительстве	220	0,3042	1,0785	6,2113	0,2246	4	0,7260	5
5	0003.0009.0097.0607 Благоустройство городов и поселков. Обустройство придомовых территорий	344	0,4757	1,6864	7,8977	0,2205	5	0,5570	6
6	0003.0009.0096.0362 Деятельность в сфере строительства	199	0,2752	0,9756	8,8733	0,2193	6	0,7281	4
7	0003.0009.0098.0384 Земельные споры (не судебные)	213	0,2946	1,0442	9,9175	0,1783	7	0,5296	7
8	0002.0014.0143.0937 Лекарственное обеспечение	237	0,3278	1,1619	11,0794	0,1767	8	0,4933	8
9	0003.0009.0097.0605 Газификация поселений	244	0,3374	1,1962	12,2756	0,1761	9	0,4822	9
10	0003.0009.0098.0380 Выделение земельных участков для строительства, фермерства, садоводства и огородничества	222	0,3070	1,0883	13,3639	0,1658	10	0,4633	10
11	0005.0005.0057.0598 Управляющие компании, договоры на содержание и ремонт жилья	232	0,3208	1,1374	14,5013	0,1657	11	0,4512	11
12	0002.0013.0139.1438 Получение места в детских дошкольных воспитательных учреждениях	330	0,4564	1,6178	16,1191	0,1474	12	0,2503	22
13	0003.0009.0097.0880 Применение органами местного самоуправления законодательства о градостроительной деятельности	107	0,1480	0,5246	16,6437	0,1311	13	0,4499	12
14	0003.0009.0097.0367 Градостроительство. Архитектура и проектирование	121	0,1673	0,5932	17,2369	0,1271	14	0,4153	13
15	0005.0005.0056.0887 Предоставление коммунальных услуг ненадлежащего качества (водоснабжение, отопление, канализация)	168	0,2323	0,8236	18,0605	0,1266	15	0,3559	18
16	0003.0009.0099.0412 Тарифы, сборы и льготы на транспортные услуги	132	0,1825	0,6471	18,7076	0,1186	16	0,3645	17
17	0005.0005.0057.1141 Права дольщиков и соинвесторов жилищного строительства	109	0,1507	0,5344	19,2420	0,1180	17	0,3895	14
18	0005.0005.0057.0595 Участие в долевом строительстве	106	0,1466	0,5197	19,7617	0,1162	18	0,3854	15
19	0004.0016.0163.1254 Вопросы возбуждения уголовных дел	205	0,2835	1,0050	20,7667	0,1154	19	0,2611	21
20	0004.0016.0162.0513 Преступления против собственности (государственной, частной, личной)	321	0,4439	1,5737	22,3404	0,1133	20	0,1106	29
21	0003.0011.0123.0715 Полномочия государственных органов и органов местного самоуправления в области земельных отношений	103	0,1424	0,5050	22,8454	0,1126	21	0,3731	16
22	0001.0001.0006.0043 Право на благоприятную окружающую среду и возмещение ущерба от экологических правонарушений	142	0,1964	0,6961	23,5415	0,1068	22	0,2995	20
23	0003.0009.0097.0366 Строительство объектов социальной сферы (науки, культуры, спорта, народного образования, здравоохранения, торговли)	106	0,1466	0,5197	24,0612	0,0974	23	0,3022	19
24	0001.0002.0027.0107 Личный приём Главой государства	125	0,1729	0,6128	24,6740	0,0891	24	0,2419	23
25	0004.0016.0162.1261 Ответственность за нарушение законодательства	172	0,2379	0,8432	25,5172	0,0860	25	0,1710	28
26	0005.0005.0056.1250 Перебои в водоснабжении	120	0,1660	0,5883	26,1055	0,0857	26	0,2328	24
27	0001.0001.0005.0025 Предоставление вида на жительство, разрешения на временное проживание, миграционный учет	126	0,1742	0,6177	26,7232	0,0769	27	0,1872	27
28	0005.0005.0057.0597 Соинвесторы жилищного строительства, товарищества собственников жилья	63	0,0871	0,3089	27,0321	0,0696	28	0,2315	25
29	0005.0005.0056.0608 Борьба с антисанитарией. Уборка мусора	84	0,1162	0,4118	27,4439	0,0684	29	0,2003	26
30	0003.0009.0099.0401 Дорожное хозяйство	168	0,2323	0,8236	28,2675	0,0679	30	0,0963	30

МОСКОВСКАЯ ОБЛАСТЬ

30 наименований вопросов из 426 наименований вопросов тематического раздела «3. Экономика», имеющего превышение активности населения данного субъекта Российской Федерации по количеству вопросов данного тематического раздела (на 2,961) и доли количества вопросов данного тематического раздела в общем количестве вопросов (на 6,825), содержащихся в обращениях, поступивших из данного субъекта Российской Федерации, соответствующих показателей по Российской Федерации, типового тематического классификатора, имеющих активности населения данного субъекта Российской Федерации по количеству вопросов данных наименований и доли количества вопросов данных наименований в общем количестве вопросов, содержащихся в обращениях, поступивших из данного субъекта Российской Федерации, превышающие активности населения Российской Федерации по количеству вопросов данных наименований и доли количества вопросов данных наименований в общем количестве вопросов, содержащихся в обращениях, поступивших из Российской Федерации, с указанием нарастающей суммы долей количества вопросов соответствующих наименований в общем количестве вопросов, содержащихся в обращениях, поступивших из данного субъекта Российской Федерации, с определением рейтингов превышений активности населения данного субъекта Российской Федерации по вопросам данным наименований и доли количества вопросов данных наименований в общем количестве вопросов, содержащихся в обращениях, поступивших из данного субъекта Российской Федерации, с выделением наименований вопросов, имеющих вклад более 5 процентов в превышение активности населения данного субъекта Российской Федерации по количеству вопросов данного тематического раздела, содержащихся в обращениях, поступивших из данного субъекта Российской Федерации, над соответствующими показателями по Российской Федерации, (далее – наименования вопросов, имеющих значительный вклад в превышение активности населения по количеству вопросов тематического раздела «3. Экономика», содержащихся в обращениях, поступивших из данного субъекта Российской Федерации)

(по обращениям, поступившим во II квартале 2015 года в форме электронного документа, в письменной форме и в устной форме)

№ п/п	30 наименований вопросов из 426 наименований вопросов тематического раздела «3. Экономика», имеющего превышение активности населения данного субъекта Российской Федерации по количеству вопросов данного тематического раздела и доли количества вопросов данного тематического раздела в общем количестве вопросов, содержащихся в обращениях, поступивших из данного субъекта Российской Федерации, соответствующих показателей по Российской Федерации, типового тематического классификатора, имеющих активности населения данного субъекта Российской Федерации по количеству вопросов данным наименований и доли количества вопросов данных наименований в общем количестве вопросов, содержащихся в обращениях, поступивших из данного субъекта Российской Федерации, превышающие активности населения Российской Федерации по количеству вопросов данных наименований и доли количества вопросов данных наименований в общем количестве вопросов, содержащихся в обращениях, поступивших из Российской Федерации	Показатели вопросов, содержащихся в обращениях, поступивших из данного субъекта Российской Федерации				Сравнение показателей вопросов, поступивших из данного субъекта Российской Федерации и из Российской Федерации			
		Количество вопросов	Активность населения по вопросам на 10 тыс. населения	Доля в общем количестве вопросов	Нарастающая сумма долей, %	Сравнение активностей населения по вопросам на 10 тыс. населения	Рейтинг превышения активности	Сравнение долей в общем количестве вопросов	Рейтинг превышения доли
		5158							
1	0003.0009.0096.0893 Государственный контроль и надзор в области долевого строительства	374	0,5172	1,8335	1,8335	0,4259	1	1,4293	1
2	0003.0009.0096.0363 Нарушения законодательства, СНИПов при строительстве	220	0,3042	1,0785	2,9120	0,2246	2	0,7260	3
3	0003.0009.0097.0607 Благоустройство городов и поселков. Обустройство придомовых территорий	344	0,4757	1,6864	4,5984	0,2205	3	0,5570	4
4	0003.0009.0096.0362 Деятельность в сфере строительства	199	0,2752	0,9756	5,5740	0,2193	4	0,7281	2
5	0003.0009.0098.0384 Земельные споры (не судебные)	213	0,2946	1,0442	6,6182	0,1783	5	0,5296	5
6	0003.0009.0097.0605 Газификация поселений	244	0,3374	1,1962	7,8144	0,1761	6	0,4822	6
7	0003.0009.0098.0380 Выделение земельных участков для строительства, фермерства, садоводства и огородничества	222	0,3070	1,0883	8,9027	0,1658	7	0,4633	7
8	0003.0009.0097.0880 Применение органами местного самоуправления законодательства о градостроительной деятельности	107	0,1480	0,5246	9,4273	0,1311	8	0,4499	8
9	0003.0009.0097.0367 Градостроительство. Архитектура и проектирование	121	0,1673	0,5932	10,0205	0,1271	9	0,4153	9
10	0003.0009.0099.0412 Тарифы, сборы и льготы на транспортные услуги	132	0,1825	0,6471	10,6676	0,1186	10	0,3645	11
11	0003.0011.0123.0715 Полномочия государственных органов и органов местного самоуправления в области земельных отношений	103	0,1424	0,5050	11,1726	0,1126	11	0,3731	10
12	0003.0009.0097.0366 Строительство объектов социальной сферы (науки, культуры, спорта, народного образования, здравоохранения, торговли)	106	0,1466	0,5197	11,6923	0,0974	12	0,3022	12
13	0003.0009.0099.0401 Дорожное хозяйство	168	0,2323	0,8236	12,5159	0,0679	13	0,0963	20
14	0003.0009.0099.0404 Транспортное обслуживание населения (вопросы сервиса, удобство и безопасность пассажирских перевозок)	100	0,1383	0,4902	13,0061	0,0634	14	0,1586	18
15	0003.0009.0096.0361 Управление в сфере строительства	56	0,0774	0,2745	13,2806	0,0568	15-16	0,1834	14
16	0003.0009.0096.0370 Строительство и реконструкция объектов железнодорожного, авиа- и водного транспорта, дорог	165	0,2282	0,8089	14,0895	0,0568	15-16	0,0504	27
17	0003.0008.0087.1479 Вопросы заемщиков и кредиторов	180	0,2489	0,8824	14,9719	0,0567	17	0,0320	29
18	0003.0009.0097.0634 Градостроительные нормативы. Градостроительное законодательство Российской Федерации	47	0,0650	0,2304	15,2023	0,0547	18	0,1847	13
19	0003.0009.0099.0689 Автостоянки и автопарковки	62	0,0857	0,3040	15,5063	0,0529	19	0,1588	17
20	0003.0009.0097.0368 Жилищное строительство в городах	49	0,0678	0,2402	15,7465	0,0520	20	0,1703	15
21	0003.0011.0122.0458 Переработка вторичного сырья и бытовых отходов. Полигоны бытовых отходов	46	0,0636	0,2255	15,9720	0,0487	21	0,1595	16
22	0003.0009.0099.0403 Борьба с аварийностью. Безопасность дорожного движения	67	0,0927	0,3285	16,3005	0,0420	22	0,1040	19
23	0003.0009.0097.0881 Государственный строительный надзор	24	0,0332	0,1177	16,4182	0,0255	23	0,0835	21
24	0003.0009.0098.0373 Земельная реформа. Частная собственность на землю	28	0,0387	0,1373	16,5555	0,0254	24	0,0786	23
25	0003.0011.0123.1257 Ответственность за нарушение земельного законодательства	27	0,0373	0,1324	16,6879	0,0253	25	0,0792	22
26	0003.0009.0098.0382 Изменения статуса земельных участков	30	0,0415	0,1471	16,8350	0,0235	26	0,0675	25
27	0003.0009.0096.1495 Разрешительные процедуры на капитальное строительство	18	0,0249	0,0882	16,9232	0,0205	27	0,0688	24
28	0003.0009.0098.0385 Нецелевое использование земель сельхозназначения	18	0,0249	0,0882	17,0114	0,0201	28	0,0670	26
29	0003.0009.0093.1082 Технологическое присоединение потребителей электрической энергии к электрическим сетям	36	0,0498	0,1765	17,1879	0,0199	29	0,0443	28
30	0003.0008.0087.0335 Банковская система (в том числе коммерческие банки)	69	0,0954	0,3383	17,5262	0,0194	30	0,0022	30

МОСКОВСКАЯ ОБЛАСТЬ

25 наименований вопросов из 79 наименований вопросов тематического раздела «5. Жилищно-коммунальная сфера», имеющего превышение активности населения данного субъекта Российской Федерации по количеству вопросов данного тематического раздела (на 1,143) и доли количества вопросов данного тематического раздела в общем количестве вопросов (на 0,803), содержащихся в обращениях, поступивших из данного субъекта Российской Федерации, соответствующих показателей по Российской Федерации, типового тематического классификатора, имеющих активности населения данного субъекта Российской Федерации по количеству вопросов данных наименований и доли количества вопросов данных наименований в общем количестве вопросов, содержащихся в обращениях, поступивших из данного субъекта Российской Федерации, превышающие активности населения Российской Федерации по количеству вопросов данных наименований и доли количества вопросов данных наименований в общем количестве вопросов, содержащихся в обращениях, поступивших из Российской Федерации, с указанием нарастающей суммы долей количества вопросов соответствующих наименований в общем количестве вопросов, содержащихся в обращениях, поступивших из данного субъекта Российской Федерации, с определением рейтингов превышений активности населения данного субъекта Российской Федерации по вопросам данных наименований и доли количества вопросов данных наименований в общем количестве вопросов, содержащихся в обращениях, поступивших из данного субъекта Российской Федерации, с выделением наименований вопросов, имеющих вклад более 5 процентов в превышение активности населения данного субъекта Российской Федерации по количеству вопросов данного тематического раздела, содержащихся в обращениях, поступивших из данного субъекта Российской Федерации, над соответствующими показателями по Российской Федерации, (далее – наименования вопросов, имеющих значительный вклад в превышение активности населения по количеству вопросов тематического раздела «5. Жилищно-коммунальная сфера», содержащихся в обращениях, поступивших из данного субъекта Российской Федерации)

(по обращениям, поступившим во II квартале 2015 года в форме электронного документа, в письменной форме и в устной форме)

№ п/п	25 наименований вопросов из 79 наименований вопросов тематического раздела «5. Жилищно-коммунальная сфера», имеющего превышение активности населения данного субъекта Российской Федерации по количеству вопросов данного тематического раздела и доли количества вопросов данного тематического раздела в общем количестве вопросов, содержащихся в обращениях, поступивших из данного субъекта Российской Федерации, соответствующих показателей по Российской Федерации, типового тематического классификатора, имеющих активности населения данного субъекта Российской Федерации по количеству вопросов данных наименований и доли количества вопросов данных наименований в общем количестве вопросов, содержащихся в обращениях, поступивших из данного субъекта Российской Федерации, с определением рейтингов превышений активности населения Российской Федерации по количеству вопросов данных наименований и доли количества вопросов данных наименований в общем количестве вопросов, содержащихся в обращениях, поступивших из Российской Федерации	Показатели вопросов, содержащихся в обращениях, поступивших из данного субъекта Российской Федерации				Сравнение показателей вопросов, поступивших из данного субъекта Российской Федерации и из Российской Федерации			
		Количество вопросов	Активность населения по вопросам на 10 тыс. населения	Доля в общем количестве вопросов	Нарастающая сумма долей, в %	Сравнение активностей населения по вопросам на 10 тыс. населения	Рейтинг превышения активности	Сравнение долей в общем количестве вопросов	Рейтинг превышения доли
1	0005.0005.0057.0596 Ипотечное кредитование	248	0,3430	1,2158	1,2158	0,2481	1	0,7959	1
2	0005.0005.0057.0598 Управляющие компании, договоры на содержание и ремонт жилья	232	0,3208	1,1374	2,3532	0,1657	2	0,4512	2
3	0005.0005.0056.0887 Предоставление коммунальных услуг ненадлежащего качества (водоснабжение, отопление, канализация)	168	0,2323	0,8236	3,1768	0,1266	3	0,3559	5
4	0005.0005.0057.1141 Права дольщиков и соинвесторов жилищного строительства	109	0,1507	0,5344	3,7112	0,1180	4	0,3895	3
5	0005.0005.0057.0595 Участие в долевом строительстве	106	0,1466	0,5197	4,2309	0,1162	5	0,3854	4
6	0005.0005.0056.1250 Перебои в водоснабжении	120	0,1660	0,5883	4,8192	0,0857	6	0,2328	6
7	0005.0005.0057.0597 Соинвесторы жилищного строительства, товарищества собственников жилья	63	0,0871	0,3089	5,1281	0,0696	7	0,2315	7
8	0005.0005.0056.0608 Борьба с антисанитарией. Уборка мусора	84	0,1162	0,4118	5,5399	0,0684	8	0,2003	8
9	0005.0005.0055.0579 Постановка на учет и восстановление в очереди на получение жилья	124	0,1715	0,6079	6,1478	0,0642	9	0,1329	10
10	0005.0005.0056.0873 Управляющие организации, товарищества собственников жилья и иные формы управления собственностью	84	0,1162	0,4118	6,5596	0,0624	10	0,1737	9
11	0005.0005.0057.0594 Кредиты, компенсации, субсидии, льготы	36	0,0498	0,1765	6,7361	0,0200	11	0,0446	11
12	0005.0005.0056.0606 Перебои в электроснабжении	38	0,0526	0,1863	6,9224	0,0183	12	0,0347	12
13	0005.0005.0054.0639 Управление жилищным фондом	36	0,0498	0,1765	7,0989	0,0105	13	0,0025	19-20
14	0005.0005.0054.0641 Государственный жилищный фонд	10	0,0138	0,0490	7,1479	0,0094	14	0,0296	13
15	0005.0005.0054.0642 Муниципальный жилищный фонд	12	0,0166	0,0588	7,2067	0,0076	15	0,0192	14
16	0005.0005.0053.0884 Государственный жилищный контроль	8	0,0111	0,0392	7,2459	0,0049	16	0,0117	15
17	0005.0005.0053.0720 Государственный кадастр объектов недвижимости	9	0,0124	0,0441	7,2900	0,0040	17	0,0069	17
18	0005.0005.0060.0588 Риэлторская деятельность	3	0,0041	0,0147	7,3047	0,0029	18	0,0093	16
19	0005.0005.0055.0955 Переселение работников ликвидируемых шахт	2	0,0028	0,0098	7,3145	0,0017	19	0,0050	18
20	0005.0005.0055.0584 Государственная программа «Обеспечение доступным и комфортным жильём и коммунальными услугами граждан Российской Федерации» в регионах	5	0,0069	0,0245	7,3390	0,0016	20	0,0009	24
21	0005.0005.0056.1253 Перебои в работе канализации	4	0,0055	0,0196	7,3586	0,0014	21	0,0014	23
22	0005.0005.0058.0591 Нежилые помещения	3	0,0041	0,0147	7,3733	0,0013	22	0,0023	21
23	0005.0005.0053.0144 Жилищно-коммунальное хозяйство (ЖКХ) (обращения из зарубежных стран)	1	0,0014	0,0049	7,3782	0,0009	23	0,0025	19-20
24	0005.0005.0062.0592 Гостиничное хозяйство	1	0,0014	0,0049	7,3831	0,0008	24	0,0022	22
25	0005.0005.0057.1506 Ипотечно-накопительная система	1	0,0014	0,0049	7,3880	0,0004	25	0,0004	25

Распределение по предметам ведения наименований вопросов, имеющих значительный вклад в превышение активности населения по количеству вопросов, содержащихся в обращениях, поступивших из данного субъекта Российской Федерации, над соответствующими показателями по Российской Федерации, с определением их долей в общем количестве вопросов соответствующих наименований и выявлением количества вопросов соответствующих предметам ведения данных наименований, имеющих наибольший вклад в общее количество вопросов данного наименования, с распределением вопросов соответствующих предметам ведения данных наименований по уровням разрешения вопросов (федеральный, региональный, местный) и распределением вопросов соответствующих уровням разрешения вопросов соответствующих предметам ведения данных наименований по органам, в компетенцию которых входит решение вопросов данных наименований, (федеральные органы законодательной и судебной власти, федеральные органы исполнительной власти, федеральные органы исполнительной власти, федеральные государственные органы, органы местного самоуправления, иные организации, осуществляющие публично значимые функции), а также с распределением вопросов соответствующих органов соответствующих уровням разрешения вопросов соответствующих предметам ведения данных наименований по типам видов вопросов, имеющих вклад в количество вопросов данных наименований, с определением их долей и выделением наибольших долей типов видов вопросов в общем количестве вопросов соответствующих наименований, содержащихся в обращениях, поступивших из данного субъекта Российской Федерации (по обращениям, поступившим во II квартале 2015 года в форме электронного документа, в письменной форме и в устной форме)

I. вопросы, относящиеся к предметам ведения Российской Федерации	Количество и доля вопросов, имеющих значительный вклад в превышение активности населения по количеству вопросов, содержащихся в обращениях, поступивших из данного субъекта Российской Федерации				Количество и доли соответствующих типов видов вопросов, имеющих вклад в количество вопросов данного наименования										Доля в общем количестве вопросов данного наименования												Количество и доли соответствующих типов видов вопросов, имеющих вклад в количество вопросов данного наименования, относящегося к соответствующему уровню разрешения вопроса														
	Наименования вопросов, имеющих значительный вклад в превышение активности населения по количеству вопросов, содержащихся в обращениях, поступивших из данного субъекта Российской Федерации	Общее количество вопросов	Предмет ведения	Количество и доля вопросов соответствующих предметам ведения в общем количестве вопросов, поступающих в данный субъект Российской Федерации	Количество и доля вопросов, имеющих значительный вклад в превышение активности населения по количеству вопросов, содержащихся в обращениях, поступивших из данного субъекта Российской Федерации	Уровень разрешения вопроса	Федеральные органы законодательной и судебной власти, федеральные органы исполнительной власти, федеральные государственные органы, органы местного самоуправления, иные организации, осуществляющие публично значимые функции, в компетенцию которых входит решение вопроса	Наименования федеральных органов законодательной и судебной власти, федеральных органов исполнительной власти, федеральных государственных органов, региональных органов исполнительной власти, органов местного самоуправления, иных организаций, осуществляющие публично значимые функции, в компетенцию которых входит решение вопроса	31. Просьба автора обращения				32. Сообщение автора обращения				33. Критика автором обращения				Ж1. Просьба автора обращения о восстановлении или защите				Ж2. Жалоба автора обращения на действия (бездействие) должностных и уполномоченных лиц				Ж3. Рекомендации автора обращения по совершенствованию				Ж4. Рекомендации автора обращения по развитию общественных отношений								
									31.1. о совершении в реализации конституционных прав	31.2. о совершении в реализации конституционных прав	31.3. о совершении в реализации конституционных прав	31.4. о совершении в реализации конституционных свобод	32.1. о нарушении законов	32.2. о нарушении иных нормативных правовых актов	32.3. о жалобах на работу государственных органов	32.4. о жалобах на работу сотрудников государственного самоуправления	32.5. о жалобах на работу должностных лиц	33.1. деятельности государственных органов	33.2. деятельности органов местного самоуправления	33.3. деятельности должностных лиц	Ж1.1. его нарушенных прав	Ж1.2. его нарушенных свобод	Ж1.3. его нарушенных законных интересов	Ж1.4. нарушенных прав других лиц	Ж1.5. нарушенных свобод других лиц	Ж1.6. нарушенных законных интересов других лиц	Ж2.1. закон	Ж2.2. иных нормативных правовых актов	Ж2.3. деятельности государственных органов	Ж2.4. деятельности органов местного самоуправления	Ж3.1. социально-экономической сферы	Ж3.2. сферы экономической сферы общества	Ж3.3. иных сфер деятельности государственных органов	Ж3.4. иных сфер деятельности общества							
II. вопросы, относящиеся к предметам совместного ведения Российской Федерации и субъектов Российской Федерации	Предоставление дополнительных льгот отдельным категориям граждан, установленных законодательством субъекта Российской Федерации (в том числе предоставление земельных участков многодетным семьям и др.)	(425) [100,000]	I.	(10) [2,353]	III. (312) [73,412]	Региональный (312) [73,412]	Региональные органы исполнительной власти (312) [73,412]	Правительство Московской области (312) [73,412]	(221) [52,000]	(0) [0,000]	(3) [0,706]	(0) [0,000]	(2) [0,471]	(13) [3,059]	(61) [14,353]	(0) [0,000]	(0) [0,000]	(0) [0,000]	(1) [0,235]	(0) [0,000]	(0) [0,000]	(0) [0,000]	(0) [0,000]	(0) [0,000]	(0) [0,000]	(0) [0,000]	(0) [0,000]	(0) [0,000]	(0) [0,000]	(0) [0,000]	(0) [0,000]	(0) [0,000]	(0) [0,000]	(0) [0,000]	(0) [0,000]	(0) [0,000]					
			II.	(5) [1,176]					(312) [73,412]	(0) [0,000]	(0) [0,000]	(0) [0,000]	(0) [0,000]	(0) [0,000]	(0) [0,000]	(0) [0,000]	(0) [0,000]	(0) [0,000]	(0) [0,000]	(0) [0,000]	(0) [0,000]	(0) [0,000]	(0) [0,000]	(0) [0,000]	(0) [0,000]	(0) [0,000]	(0) [0,000]	(0) [0,000]	(0) [0,000]	(0) [0,000]	(0) [0,000]	(0) [0,000]	(0) [0,000]	(0) [0,000]	(0) [0,000]	(0) [0,000]	(0) [0,000]	(0) [0,000]			
			III.	(98) [23,059]					(98) [23,059]	(0) [0,000]	(0) [0,000]	(0) [0,000]	(0) [0,000]	(0) [0,000]	(0) [0,000]	(0) [0,000]	(0) [0,000]	(0) [0,000]	(0) [0,000]	(0) [0,000]	(0) [0,000]	(0) [0,000]	(0) [0,000]	(0) [0,000]	(0) [0,000]	(0) [0,000]	(0) [0,000]	(0) [0,000]	(0) [0,000]	(0) [0,000]	(0) [0,000]	(0) [0,000]	(0) [0,000]	(0) [0,000]	(0) [0,000]	(0) [0,000]	(0) [0,000]	(0) [0,000]	(0) [0,000]	(0) [0,000]	
			IV.	(98) [23,059]					(98) [23,059]	(0) [0,000]	(0) [0,000]	(0) [0,000]	(0) [0,000]	(0) [0,000]	(0) [0,000]	(0) [0,000]	(0) [0,000]	(0) [0,000]	(0) [0,000]	(0) [0,000]	(0) [0,000]	(0) [0,000]	(0) [0,000]	(0) [0,000]	(0) [0,000]	(0) [0,000]	(0) [0,000]	(0) [0,000]	(0) [0,000]	(0) [0,000]	(0) [0,000]	(0) [0,000]	(0) [0,000]	(0) [0,000]	(0) [0,000]	(0) [0,000]	(0) [0,000]	(0) [0,000]	(0) [0,000]	(0) [0,000]	(0) [0,000]
III. вопросы, относящиеся к предметам ведения субъектов Российской Федерации	Государственный контроль и надзор в области долевого строительства	(374) [100,000]	I.	(39) [10,428]	III. (312) [89,305]	Региональный (334) [89,305]	Региональные органы исполнительной власти (334) [89,305]	Правительство Московской области (334) [89,305]	(58) [15,508]	(0) [0,000]	(5) [1,337]	(0) [0,000]	(4) [1,070]	(90) [24,064]	(156) [41,712]	(0) [0,000]	(1) [0,267]	(19) [5,080]	(0) [0,000]	(0) [0,000]	(0) [0,000]	(0) [0,000]	(0) [0,000]	(1) [0,267]	(0) [0,000]	(0) [0,000]	(0) [0,000]	(0) [0,000]	(0) [0,000]	(0) [0,000]	(0) [0,000]	(0) [0,000]	(0) [0,000]	(0) [0,000]	(0) [0,000]	(0) [0,000]	(0) [0,000]				
			II.	(334) [89,305]					(0) [0,000]	(0) [0,000]	(0) [0,000]	(0) [0,000]	(0) [0,000]	(0) [0,000]	(0) [0,000]	(0) [0,000]	(0) [0,000]	(0) [0,000]	(0) [0,000]	(0) [0,000]	(0) [0,000]	(0) [0,000]	(0) [0,000]	(0) [0,000]	(0) [0,000]	(0) [0,000]	(0) [0,000]	(0) [0,000]	(0) [0,000]	(0) [0,000]	(0) [0,000]	(0) [0,000]	(0) [0,000]	(0) [0,000]	(0) [0,000]	(0) [0,000]	(0) [0,000]	(0) [0,000]	(0) [0,000]	(0) [0,000]	(0) [0,000]
IV. вопросы местного значения	Нарушения законодательства, СНиПов при строительстве	(220) [100,000]	I.	(18) [8,182]	III. (195) [88,636]	Региональный (195) [88,636]	Региональные органы исполнительной власти (195) [88,636]	Правительство Московской области (195) [88,636]	(44) [20,000]	(0) [0,000]	(0) [0,000]	(0) [0,000]	(33) [15,000]	(94) [42,727]	(22) [10,000]	(0) [0,000]	(0) [0,000]	(0) [0,000]	(2) [0,909]	(0) [0,000]	(0) [0,000]	(0) [0,000]	(0) [0,000]	(0) [0,000]	(0) [0,000]	(0) [0,000]	(0) [0,000]	(0) [0,000]	(0) [0,000]	(0) [0,000]	(0) [0,000]	(0) [0,000]	(0) [0,000]	(0) [0,000]	(0) [0,000]	(0) [0,000]	(0) [0,000]	(0) [0,000]			
			II.	(2) [0,909]					(0) [0,000]	(0) [0,000]	(0) [0,000]	(0) [0,000]	(0) [0,000]	(0) [0,000]	(0) [0,000]	(0) [0,000]	(0) [0,000]	(0) [0,000]	(0) [0,000]	(0) [0,000]	(0) [0,000]	(0) [0,000]	(0) [0,000]	(0) [0,000]	(0) [0,000]	(0) [0,000]	(0) [0,000]	(0) [0,000]	(0) [0,000]	(0) [0,000]	(0) [0,000]	(0) [0,000]	(0) [0,000]	(0) [0,000]	(0) [0,000]	(0) [0,000]	(0) [0,000]	(0) [0,000]	(0) [0,000]		
			III.	(195) [88,636]					(195) [88,636]	(0) [0,000]	(0) [0,000]	(0) [0,000]	(0) [0,000]	(0) [0,000]	(0) [0,000]	(0) [0,000]	(0) [0,000]	(0) [0,000]	(0) [0,000]	(0) [0,000]	(0) [0,000]	(0) [0,000]	(0) [0,000]	(0) [0,000]	(0) [0,000]	(0) [0,000]	(0) [0,000]	(0) [0,000]	(0) [0,000]	(0) [0,000]	(0) [0,000]	(0) [0,000]	(0) [0,000]	(0) [0,000]	(0) [0,000]	(0) [0,000]	(0) [0,000]	(0) [0,000]	(0) [0,000]	(0) [0,000]	(0) [0,000]
			IV.	(5) [2,273]					(5) [2,273]	(0) [0,000]	(0) [0,000]	(0) [0,000]	(0) [0,000]	(0) [0,000]	(0) [0,000]	(0) [0,000]	(0) [0,000]	(0) [0,000]	(0) [0,000]	(0) [0,000]	(0) [0,000]	(0) [0,000]	(0) [0,000]	(0) [0,000]	(0) [0,000]	(0) [0,000]	(0) [0,000]	(0) [0,000]	(0) [0,000]	(0) [0,000]	(0) [0,000]	(0) [0,000]	(0) [0,000]	(0) [0,000]	(0) [0,000]	(0) [0,000]	(0) [0,000]	(0) [0,000]	(0) [0,000]	(0) [0,000]	(0) [0,000]

МОСКОВСКАЯ ОБЛАСТЬ

Распределение по предметам ведения наименований вопросов, имеющих значительный вклад в превышение активности населения по количеству вопросов, содержащихся в обращениях, поступивших из данного субъекта Российской Федерации, над соответствующими показателями по Российской Федерации, с определением их долей в общем количестве вопросов соответствующих наименований и выявлением количества вопросов соответствующих предметам ведения данных наименований, имеющих наибольший вклад в общее количество вопросов данного наименования, с распределением вопросов соответствующих предметам ведения данных наименований по уровням разрешения вопросов (федеральный, региональный, местный) и распределением вопросов соответствующих уровням разрешения вопросов соответствующих предметам ведения данных наименований по органам, в компетенцию которых входит решение вопросов данных наименований, (федеральные органы законодательной и судебной власти, федеральные органы исполнительной власти, федеральные органы государственной власти, федеральные государственные органы, органы местного самоуправления, иные организации, осуществляющие публично значимые функции), а также с распределением вопросов соответствующих органов соответствующих уровней разрешения вопросов соответствующих предметам ведения данных наименований по типам видов вопросов, имеющих вклад в количество вопросов данных наименований, с определением их долей и выделением наибольших долей типов видов вопросов в общем количестве вопросов соответствующих наименований, содержащихся в обращениях, поступивших из данного субъекта Российской Федерации (по обращениям, поступившим во II квартале 2015 года в форме электронного документа, в письменной форме и в устной форме)

I. вопросы, относящиеся к предметам ведения Российской Федерации	Количество вопросов [доля в общем количестве вопросов данного наименования]																																				
	Наименования вопросов, имеющих значительный вклад в превышение активности населения по количеству вопросов, содержащихся в обращениях, поступивших из данного субъекта Российской Федерации	Общее количество вопросов	Предмет ведения	Количество и доли вопросов соответствующих предметам ведения в общем количестве вопросов данного наименования	Количество и доли вопросов, имеющих значительный вклад в общее количество вопросов данного наименования	Уровень разрешения вопроса	Федеральные органы законодательной и судебной власти, федеральные органы исполнительной власти, федеральные государственные органы, органы местного самоуправления, иные организации, осуществляющие публично значимые функции, в компетенцию которых входит решение вопроса	Наименования федеральных органов законодательной и судебной власти, федеральных органов исполнительной власти, федеральных государственных органов, региональных органов исполнительной власти, органов местного самоуправления, иных организаций, осуществляющих публично значимые функции, в компетенцию которых входит решение вопроса	Количество и доли соответствующих типов видов вопросов, имеющих вклад в количество вопросов данного наименования, относящегося к соответствующему уровню разрешения вопроса																												
									31. Просьба автора обращения				32. Сообщение автора обращения				33. Критика автором обращения		Ж1. Просьба автора обращения о восстановлении или защите				Ж2. Жалоба автора обращения на действия должностных и управомоченных лиц				П1. Рекомендация автора обращения по совершенствованию			П3. Рекомендация автора обращения по улучшению							
									31.1. о соблюдении в реализации конституционных прав	31.2. о соблюдении в реализации конституционных свобод	31.3. о содействии в реализации конституционных прав других лиц	31.4. о содействии в реализации конституционных свобод других лиц	32.1. о нарушении законов	32.2. о нарушении иных нормативных правовых актов	32.3. о недостатках в работе государственных органов	32.4. о недостатках в работе органов местного самоуправления	32.5. о недостатках в работе должностных лиц	33.1. деятельности государственных органов	33.2. деятельности органов местного самоуправления	33.3. деятельности должностных лиц	Ж1.1. его нарушенных прав	Ж1.2. его нарушенных свобод	Ж1.3. его нарушенных законных интересов	Ж1.4. нарушенных прав других лиц	Ж1.5. нарушенных свобод других лиц	Ж1.6. нарушений законных интересов других лиц	Ж2. Жалоба автора обращения на действия должностных и управомоченных лиц	П1.1. законов	П1.2. иных нормативных правовых актов	П1.3. деятельности государственных органов	П1.4. деятельности органов местного самоуправления	П2. Рекомендация автора обращения по развитию общественных отношений	П3.1. социальные-экономической сферы деятельности государства	П3.2. сферы высшей исполнительной сферы общества	П3.3. иных сфер деятельности государства	П3.4. иных сфер деятельности общества	
II. вопросы, относящиеся к предметам совместного ведения Российской Федерации и субъектов Российской Федерации					IV. (98) [40,164]	Местный [98] [40,164]	Органы местного самоуправления (98) [40,164]	Шаховской муниципальный район (3) [1,920]	(0) [0,000]	(0) [0,000]	(0) [0,000]	(0) [0,000]	(0) [0,000]	(0) [0,000]	(0) [0,000]	(0) [0,000]	(0) [0,000]	(0) [0,000]	(0) [0,000]	(0) [0,000]	(0) [0,000]	(0) [0,000]	(0) [0,000]	(0) [0,000]	(0) [0,000]	(0) [0,000]	(0) [0,000]	(0) [0,000]	(0) [0,000]	(0) [0,000]	(0) [0,000]						
								Орехово-Зуевский муниципальный район (2) [0,820]	(0) [0,000]	(0) [0,000]	(0) [0,000]	(0) [0,000]	(0) [0,000]	(0) [0,000]	(0) [0,000]	(0) [0,000]	(0) [0,000]	(0) [0,000]	(0) [0,000]	(0) [0,000]	(0) [0,000]	(0) [0,000]	(0) [0,000]	(0) [0,000]	(0) [0,000]	(0) [0,000]	(0) [0,000]	(0) [0,000]	(0) [0,000]	(0) [0,000]	(0) [0,000]	(0) [0,000]	(0) [0,000]	(0) [0,000]	(0) [0,000]	(0) [0,000]	
								Раменский муниципальный район (2) [0,820]	(0) [0,000]	(0) [0,000]	(0) [0,000]	(0) [0,000]	(0) [0,000]	(0) [0,000]	(0) [0,000]	(0) [0,000]	(0) [0,000]	(0) [0,000]	(0) [0,000]	(0) [0,000]	(0) [0,000]	(0) [0,000]	(0) [0,000]	(0) [0,000]	(0) [0,000]	(0) [0,000]	(0) [0,000]	(0) [0,000]	(0) [0,000]	(0) [0,000]	(0) [0,000]	(0) [0,000]	(0) [0,000]	(0) [0,000]	(0) [0,000]	(0) [0,000]	(0) [0,000]
								Русский муниципальный район (2) [0,820]	(0) [0,000]	(0) [0,000]	(0) [0,000]	(0) [0,000]	(0) [0,000]	(0) [0,000]	(0) [0,000]	(0) [0,000]	(0) [0,000]	(0) [0,000]	(0) [0,000]	(0) [0,000]	(0) [0,000]	(0) [0,000]	(0) [0,000]	(0) [0,000]	(0) [0,000]	(0) [0,000]	(0) [0,000]	(0) [0,000]	(0) [0,000]	(0) [0,000]	(0) [0,000]	(0) [0,000]	(0) [0,000]	(0) [0,000]	(0) [0,000]	(0) [0,000]	(0) [0,000]
								Серпуховский муниципальный район (2) [0,820]	(0) [0,000]	(0) [0,000]	(0) [0,000]	(0) [0,000]	(0) [0,000]	(0) [0,000]	(0) [0,000]	(0) [0,000]	(0) [0,000]	(0) [0,000]	(0) [0,000]	(0) [0,000]	(0) [0,000]	(0) [0,000]	(0) [0,000]	(0) [0,000]	(0) [0,000]	(0) [0,000]	(0) [0,000]	(0) [0,000]	(0) [0,000]	(0) [0,000]	(0) [0,000]	(0) [0,000]	(0) [0,000]	(0) [0,000]	(0) [0,000]	(0) [0,000]	(0) [0,000]
III. вопросы, относящиеся к предметам ведения субъектов Российской Федерации	Газификация поселений [244] [100,000]	IV. (98) [40,164]			IV. (98) [40,164]	Местный [98] [40,164]	Органы местного самоуправления (98) [40,164]	Чеховский муниципальный район (2) [0,820]	(0) [0,000]	(0) [0,000]	(0) [0,000]	(0) [0,000]	(0) [0,000]	(0) [0,000]	(0) [0,000]	(0) [0,000]	(0) [0,000]	(0) [0,000]	(0) [0,000]	(0) [0,000]	(0) [0,000]	(0) [0,000]	(0) [0,000]	(0) [0,000]	(0) [0,000]	(0) [0,000]	(0) [0,000]	(0) [0,000]	(0) [0,000]	(0) [0,000]	(0) [0,000]	(0) [0,000]					
								Щелковский муниципальный район (2) [0,820]	(0) [0,000]	(0) [0,000]	(0) [0,000]	(0) [0,000]	(0) [0,000]	(0) [0,000]	(0) [0,000]	(0) [0,000]	(0) [0,000]	(0) [0,000]	(0) [0,000]	(0) [0,000]	(0) [0,000]	(0) [0,000]	(0) [0,000]	(0) [0,000]	(0) [0,000]	(0) [0,000]	(0) [0,000]	(0) [0,000]	(0) [0,000]	(0) [0,000]	(0) [0,000]	(0) [0,000]	(0) [0,000]	(0) [0,000]	(0) [0,000]	(0) [0,000]	
								Волоколамский муниципальный район (1) [0,410]	(0) [0,000]	(0) [0,000]	(0) [0,000]	(0) [0,000]	(0) [0,000]	(0) [0,000]	(0) [0,000]	(0) [0,000]	(0) [0,000]	(0) [0,000]	(0) [0,000]	(0) [0,000]	(0) [0,000]	(0) [0,000]	(0) [0,000]	(0) [0,000]	(0) [0,000]	(0) [0,000]	(0) [0,000]	(0) [0,000]	(0) [0,000]	(0) [0,000]	(0) [0,000]	(0) [0,000]	(0) [0,000]	(0) [0,000]	(0) [0,000]	(0) [0,000]	(0) [0,000]
								Воскресенский муниципальный район (1) [0,410]	(0) [0,000]	(0) [0,000]	(0) [0,000]	(0) [0,000]	(0) [0,000]	(0) [0,000]	(0) [0,000]	(0) [0,000]	(0) [0,000]	(0) [0,000]	(0) [0,000]	(0) [0,000]	(0) [0,000]	(0) [0,000]	(0) [0,000]	(0) [0,000]	(0) [0,000]	(0) [0,000]	(0) [0,000]	(0) [0,000]	(0) [0,000]	(0) [0,000]	(0) [0,000]	(0) [0,000]	(0) [0,000]	(0) [0,000]	(0) [0,000]	(0) [0,000]	(0) [0,000]
								Домодеовский муниципальный район (1) [0,410]	(1) [0,410]	(0) [0,000]	(0) [0,000]	(0) [0,000]	(0) [0,000]	(0) [0,000]	(0) [0,000]	(0) [0,000]	(0) [0,000]	(0) [0,000]	(0) [0,000]	(0) [0,000]	(0) [0,000]	(0) [0,000]	(0) [0,000]	(0) [0,000]	(0) [0,000]	(0) [0,000]	(0) [0,000]	(0) [0,000]	(0) [0,000]	(0) [0,000]	(0) [0,000]	(0) [0,000]	(0) [0,000]	(0) [0,000]	(0) [0,000]	(0) [0,000]	(0) [0,000]
IV. вопросы местного значения		IV. (98) [40,164]			IV. (98) [40,164]	Местный [98] [40,164]	Органы местного самоуправления (98) [40,164]	Зарайский муниципальный район (1) [0,410]	(0) [0,000]	(0) [0,000]	(0) [0,000]	(0) [0,000]	(0) [0,000]	(0) [0,000]	(0) [0,000]	(0) [0,000]	(0) [0,000]	(0) [0,000]	(0) [0,000]	(0) [0,000]	(0) [0,000]	(0) [0,000]	(0) [0,000]	(0) [0,000]	(0) [0,000]	(0) [0,000]	(0) [0,000]	(0) [0,000]	(0) [0,000]	(0) [0,000]	(0) [0,000]	(0) [0,000]					
								Клинский муниципальный район (1) [0,410]	(0) [0,000]	(0) [0,000]	(0) [0,000]	(0) [0,000]	(0) [0,000]	(0) [0,000]	(0) [0,000]	(0) [0,000]	(0) [0,000]	(0) [0,000]	(0) [0,000]	(0) [0,000]	(0) [0,000]	(0) [0,000]	(0) [0,000]	(0) [0,000]	(0) [0,000]	(0) [0,000]	(0) [0,000]	(0) [0,000]	(0) [0,000]	(0) [0,000]	(0) [0,000]	(0) [0,000]	(0) [0,000]	(0) [0,000]	(0) [0,000]	(0) [0,000]	
								Лотошинский муниципальный район (1) [0,410]	(0) [0,000]	(0) [0,000]	(0) [0,000]	(0) [0,000]	(0) [0,000]	(0) [0,000]	(0) [0,000]	(0) [0,000]	(0) [0,000]	(0) [0,000]	(0) [0,000]	(0) [0,000]	(0) [0,000]	(0) [0,000]	(0) [0,000]	(0) [0,000]	(0) [0,000]	(0) [0,000]	(0) [0,000]	(0) [0,000]	(0) [0,000]	(0) [0,000]	(0) [0,000]	(0) [0,000]	(0) [0,000]	(0) [0,000]	(0) [0,000]	(0) [0,000]	(0) [0,000]

МОСКОВСКАЯ ОБЛАСТЬ

Распределение по предметам ведения наименований вопросов, имеющих значительный вклад в превышение активности населения по количеству вопросов, содержащихся в обращениях, поступивших из данного субъекта Российской Федерации, над соответствующими показателями по Российской Федерации, с определением их долей в общем количестве вопросов соответствующих наименований и выявлением количества вопросов соответствующих предметам ведения данных наименований, имеющих наибольший вклад в общее количество вопросов данного наименования, с распределением вопросов соответствующих предметам ведения данных наименований по уровням разрешения вопросов (федеральный, региональный, местный) и распределением вопросов соответствующих уровням разрешения вопросов соответствующих предметам ведения данных наименований по органам, в компетенцию которых входит решение вопросов данных наименований, (федеральные органы законодательной и судебной власти, федеральные органы исполнительной власти, региональные органы исполнительной власти, органы местного самоуправления, иные организации, осуществляющие публично значимые функции), а также с распределением вопросов соответствующих органов соответствующих уровням разрешения вопросов соответствующих предметам ведения данных наименований по типам видов вопросов, имеющих вклад в количество вопросов данных наименований, с определением их долей и выделением наибольших долей типов видов вопросов в общем количестве вопросов соответствующих наименований, содержащихся в обращениях, поступивших из данного субъекта Российской Федерации (по обращениям, поступившим во II квартале 2015 года в форме электронного документа, в письменной форме и в устной форме)

I. вопросы, относящиеся к предметам ведения Российской Федерации	(количество вопросов) доля в общем количестве вопросов данного наименования																																							
	Наименования вопросов, имеющих значительный вклад в превышение активности населения по количеству вопросов, содержащихся в обращениях, поступивших из данного субъекта Российской Федерации	Общее количество вопросов	Предмет ведения	Количество и доли вопросов соответствующего предмета ведения в общем количестве вопросов данного наименования	Количество и доли вопросов предметов ведения в общем количестве вопросов данного наименования	Уровень разрешения вопроса	Федеральные органы законодательной и судебной власти, федеральные органы исполнительной власти, федеральные государственные органы, региональные органы исполнительной власти, органы местного самоуправления, иные организации, осуществляющие публично значимые функции, в компетенцию которых входит решение вопроса	Наименования федеральных органов законодательной и судебной власти, федеральных органов исполнительной власти, федеральных государственных органов, региональных органов исполнительной власти, органов местного самоуправления, иных организаций, осуществляющих публично значимые функции, в компетенцию которых входит решение вопроса	Количество и доли соответствующих типов видов вопросов, имеющих вклад в количество вопросов данного наименования, относящегося к соответствующему уровню разрешения вопроса																															
									31. Просьба автора обращения					32. Сообщение автора обращения					33. Критика автором обращения			Ж1. Просьба автора обращения о восстановлении или защите						П1. Рекомендация автора обращения по совершенствованию			П3. Рекомендация автора обращения по улучшению									
									31.1. о соблюдении и реализации конституционных прав	31.2. о соблюдении и реализации конституционных свобод	31.3. о соблюдении и реализации конституционных прав других лиц	31.4. о соблюдении и реализации конституционных свобод других лиц	32.1. о нарушении законов	32.2. о нарушении иных нормативных правовых актов	32.3. о недостатках в работе государственных органов	32.4. о недостатках в работе органов местного самоуправления	32.5. о недостатках в работе должностных лиц	33.1. деятельности государственных органов	33.2. деятельности органов местного самоуправления	33.3. деятельности должностных лиц	Ж1.1. его нарушенных прав	Ж1.2. его нарушенных свобод	Ж1.3. его нарушенных законных интересов	Ж1.4. нарушенных прав других лиц	Ж1.5. нарушенных свобод других лиц	Ж1.6. нарушенных законных интересов других лиц	П1.1. законов	П1.2. иных нормативных правовых актов	П1.3. деятельности государственных органов	П3.1. социально-экономической сферы деятельности государства	П3.2. деятельности законодательной сферы области	П3.3. иных сфер деятельности государства	П3.4. иных сфер деятельности общества							
									(0) [0,000]	(0) [0,000]	(0) [0,000]	(0) [0,000]	(0) [0,000]	(0) [0,000]	(0) [0,000]	(0) [0,000]	(0) [0,000]	(0) [0,000]	(0) [0,000]	(0) [0,000]	(0) [0,000]	(0) [0,000]	(0) [0,000]	(0) [0,000]	(0) [0,000]	(0) [0,000]	(0) [0,000]	(0) [0,000]	(0) [0,000]	(0) [0,000]	(0) [0,000]	(0) [0,000]	(0) [0,000]	(0) [0,000]	(0) [0,000]	(0) [0,000]	(0) [0,000]	(0) [0,000]	(0) [0,000]	
(0) [0,000]	(0) [0,000]	(0) [0,000]	(0) [0,000]	(0) [0,000]	(0) [0,000]	(0) [0,000]	(0) [0,000]	(0) [0,000]	(0) [0,000]	(0) [0,000]	(0) [0,000]	(0) [0,000]	(0) [0,000]	(0) [0,000]	(0) [0,000]	(0) [0,000]	(0) [0,000]	(0) [0,000]	(0) [0,000]	(0) [0,000]	(0) [0,000]	(0) [0,000]	(0) [0,000]	(0) [0,000]	(0) [0,000]	(0) [0,000]	(0) [0,000]	(0) [0,000]	(0) [0,000]	(0) [0,000]										
II. вопросы, относящиеся к предметам совместного ведения Российской Федерации и субъектов Российской Федерации					IV. (98) [40,164]	Местный (98) [40,164]	Органы местного самоуправления (98) [40,164]	Митищинский муниципальный район (1) [0,410]	(0) [0,000]	(0) [0,000]	(0) [0,000]	(0) [0,000]	(0) [0,000]	(0) [0,000]	(0) [0,000]	(0) [0,000]	(0) [0,000]	(0) [0,000]	(0) [0,000]	(0) [0,000]	(0) [0,000]	(0) [0,000]	(0) [0,000]	(0) [0,000]	(0) [0,000]	(0) [0,000]	(0) [0,000]	(0) [0,000]	(0) [0,000]	(0) [0,000]	(0) [0,000]	(0) [0,000]	(0) [0,000]	(0) [0,000]	(0) [0,000]	(0) [0,000]				
	Павлово-Посадский муниципальный район (1) [0,410]	(0) [0,000]	(0) [0,000]	(0) [0,000]				(0) [0,000]	(0) [0,000]	(0) [0,000]	(0) [0,000]	(0) [0,000]	(0) [0,000]	(0) [0,000]	(0) [0,000]	(0) [0,000]	(0) [0,000]	(0) [0,000]	(0) [0,000]	(0) [0,000]	(0) [0,000]	(0) [0,000]	(0) [0,000]	(0) [0,000]	(0) [0,000]	(0) [0,000]	(0) [0,000]	(0) [0,000]	(0) [0,000]	(0) [0,000]	(0) [0,000]	(0) [0,000]	(0) [0,000]	(0) [0,000]	(0) [0,000]	(0) [0,000]	(0) [0,000]	(0) [0,000]		
	Пущинский муниципальный район (1) [0,410]	(0) [0,000]	(0) [0,000]	(0) [0,000]				(0) [0,000]	(0) [0,000]	(0) [0,000]	(0) [0,000]	(0) [0,000]	(0) [0,000]	(0) [0,000]	(0) [0,000]	(0) [0,000]	(0) [0,000]	(0) [0,000]	(0) [0,000]	(0) [0,000]	(0) [0,000]	(0) [0,000]	(0) [0,000]	(0) [0,000]	(0) [0,000]	(0) [0,000]	(0) [0,000]	(0) [0,000]	(0) [0,000]	(0) [0,000]	(0) [0,000]	(0) [0,000]	(0) [0,000]	(0) [0,000]	(0) [0,000]	(0) [0,000]	(0) [0,000]	(0) [0,000]	(0) [0,000]	(0) [0,000]
	Талдомский муниципальный район (1) [0,410]	(0) [0,000]	(0) [0,000]	(0) [0,000]				(0) [0,000]	(0) [0,000]	(0) [0,000]	(0) [0,000]	(0) [0,000]	(0) [0,000]	(0) [0,000]	(0) [0,000]	(0) [0,000]	(0) [0,000]	(0) [0,000]	(0) [0,000]	(0) [0,000]	(0) [0,000]	(0) [0,000]	(0) [0,000]	(0) [0,000]	(0) [0,000]	(0) [0,000]	(0) [0,000]	(0) [0,000]	(0) [0,000]	(0) [0,000]	(0) [0,000]	(0) [0,000]	(0) [0,000]	(0) [0,000]	(0) [0,000]	(0) [0,000]	(0) [0,000]	(0) [0,000]	(0) [0,000]	(0) [0,000]
	городской округ город Балашиха (7) [2,869]	(0) [0,000]	(0) [0,000]	(0) [0,000]				(0) [0,000]	(0) [0,000]	(0) [0,000]	(0) [0,000]	(0) [0,000]	(0) [0,000]	(0) [0,000]	(0) [0,000]	(0) [0,000]	(0) [0,000]	(0) [0,000]	(0) [0,000]	(0) [0,000]	(0) [0,000]	(0) [0,000]	(0) [0,000]	(0) [0,000]	(0) [0,000]	(0) [0,000]	(0) [0,000]	(0) [0,000]	(0) [0,000]	(0) [0,000]	(0) [0,000]	(0) [0,000]	(0) [0,000]	(0) [0,000]	(0) [0,000]	(0) [0,000]	(0) [0,000]	(0) [0,000]	(0) [0,000]	(0) [0,000]
III. вопросы, относящиеся к предметам ведения субъектов Российской Федерации	Газификация поселений (244) [100,000]	IV. (98) [40,164]	Местный (98) [40,164]	Органы местного самоуправления (98) [40,164]	городской округ город Химки (7) [2,869]	(0) [0,000]	(0) [0,000]	(0) [0,000]	(0) [0,000]	(0) [0,000]	(0) [0,000]	(0) [0,000]	(0) [0,000]	(0) [0,000]	(0) [0,000]	(0) [0,000]	(0) [0,000]	(0) [0,000]	(0) [0,000]	(0) [0,000]	(0) [0,000]	(0) [0,000]	(0) [0,000]	(0) [0,000]	(0) [0,000]	(0) [0,000]	(0) [0,000]	(0) [0,000]	(0) [0,000]	(0) [0,000]	(0) [0,000]	(0) [0,000]	(0) [0,000]	(0) [0,000]	(0) [0,000]	(0) [0,000]				
	городской округ город Дзержинский (2) [0,820]				(0) [0,000]	(0) [0,000]	(0) [0,000]	(0) [0,000]	(0) [0,000]	(0) [0,000]	(0) [0,000]	(0) [0,000]	(0) [0,000]	(0) [0,000]	(0) [0,000]	(0) [0,000]	(0) [0,000]	(0) [0,000]	(0) [0,000]	(0) [0,000]	(0) [0,000]	(0) [0,000]	(0) [0,000]	(0) [0,000]	(0) [0,000]	(0) [0,000]	(0) [0,000]	(0) [0,000]	(0) [0,000]	(0) [0,000]	(0) [0,000]	(0) [0,000]	(0) [0,000]	(0) [0,000]	(0) [0,000]	(0) [0,000]	(0) [0,000]			
	городской округ город Железнодорожный (2) [0,820]				(0) [0,000]	(0) [0,000]	(0) [0,000]	(0) [0,000]	(0) [0,000]	(0) [0,000]	(0) [0,000]	(0) [0,000]	(0) [0,000]	(0) [0,000]	(0) [0,000]	(0) [0,000]	(0) [0,000]	(0) [0,000]	(0) [0,000]	(0) [0,000]	(0) [0,000]	(0) [0,000]	(0) [0,000]	(0) [0,000]	(0) [0,000]	(0) [0,000]	(0) [0,000]	(0) [0,000]	(0) [0,000]	(0) [0,000]	(0) [0,000]	(0) [0,000]	(0) [0,000]	(0) [0,000]	(0) [0,000]	(0) [0,000]	(0) [0,000]	(0) [0,000]	(0) [0,000]	
	городской округ город Жуковский (1) [0,410]				(0) [0,000]	(0) [0,000]	(0) [0,000]	(0) [0,000]	(0) [0,000]	(0) [0,000]	(0) [0,000]	(0) [0,000]	(0) [0,000]	(0) [0,000]	(0) [0,000]	(0) [0,000]	(0) [0,000]	(0) [0,000]	(0) [0,000]	(0) [0,000]	(0) [0,000]	(0) [0,000]	(0) [0,000]	(0) [0,000]	(0) [0,000]	(0) [0,000]	(0) [0,000]	(0) [0,000]	(0) [0,000]	(0) [0,000]	(0) [0,000]	(0) [0,000]	(0) [0,000]	(0) [0,000]	(0) [0,000]	(0) [0,000]	(0) [0,000]	(0) [0,000]	(0) [0,000]	(0) [0,000]
	городской округ город Королев (1) [0,410]				(0) [0,000]	(0) [0,000]	(0) [0,000]	(0) [0,000]	(0) [0,000]	(0) [0,000]	(0) [0,000]	(0) [0,000]	(0) [0,000]	(0) [0,000]	(0) [0,000]	(0) [0,000]	(0) [0,000]	(0) [0,000]	(0) [0,000]	(0) [0,000]	(0) [0,000]	(0) [0,000]	(0) [0,000]	(0) [0,000]	(0) [0,000]	(0) [0,000]	(0) [0,000]	(0) [0,000]	(0) [0,000]	(0) [0,000]	(0) [0,000]	(0) [0,000]	(0) [0,000]	(0) [0,000]	(0) [0,000]	(0) [0,000]	(0) [0,000]	(0) [0,000]	(0) [0,000]	(0) [0,000]
IV. вопросы местного значения					IV. (98) [40,164]	Местный (98) [40,164]	Органы местного самоуправления (98) [40,164]	городской округ город Краснознаменск (1) [0,410]	(0) [0,000]	(0) [0,000]	(0) [0,000]	(0) [0,000]	(0) [0,000]	(0) [0,000]	(0) [0,000]	(0) [0,000]	(0) [0,000]	(0) [0,000]	(0) [0,000]	(0) [0,000]	(0) [0,000]	(0) [0,000]	(0) [0,000]	(0) [0,000]	(0) [0,000]	(0) [0,000]	(0) [0,000]	(0) [0,000]	(0) [0,000]	(0) [0,000]	(0) [0,000]	(0) [0,000]	(0) [0,000]	(0) [0,000]	(0) [0,000]	(0) [0,000]	(0) [0,000]			
	городской округ город Электросталь (1) [0,410]	(0) [0,000]	(0) [0,000]	(0) [0,000]				(0) [0,000]	(0) [0,000]	(0) [0,000]	(0) [0,000]	(0) [0,000]	(0) [0,000]	(0) [0,000]	(0) [0,000]	(0) [0,000]	(0) [0,000]	(0) [0,000]	(0) [0,000]	(0) [0,000]	(0) [0,000]	(0) [0,000]	(0) [0,000]	(0) [0,000]	(0) [0,000]	(0) [0,000]	(0) [0,000]	(0) [0,000]	(0) [0,000]	(0) [0,000]	(0) [0,000]	(0) [0,000]	(0) [0,000]	(0) [0,000]	(0) [0,000]	(0) [0,000]	(0) [0,000]			
	городской округ город Электросталь (1) [0,410]	(0) [0,000]	(0) [0,000]	(0) [0,000]				(0) [0,000]	(0) [0,000]	(0) [0,000]	(0) [0,000]	(0) [0,000]	(0) [0,000]	(0) [0,000]	(0) [0,000]	(0) [0,000]	(0) [0,000]	(0) [0,000]	(0) [0,000]	(0) [0,000]	(0) [0,000]	(0) [0,000]	(0) [0,000]	(0) [0,000]	(0) [0,000]	(0) [0,000]	(0) [0,000]	(0) [0,000]	(0) [0,000]	(0) [0,000]	(0) [0,000]	(0) [0,000]	(0) [0,000]	(0) [0,000]	(0) [0,000]	(0) [0,000]	(0) [0,000]	(0) [0,000]		

МОСКОВСКАЯ ОБЛАСТЬ

Распределение по предметам ведения наименований вопросов, имеющих значительный вклад в превышение активности населения по количеству вопросов, содержащихся в обращениях, поступивших из данного субъекта Российской Федерации, над соответствующими показателями по Российской Федерации, с определением их долей в общем количестве вопросов соответствующих наименований и выявлением количества вопросов соответствующих предметам ведения данных наименований, имеющих наибольший вклад в общее количество вопросов данного наименования, с распределением вопросов соответствующих предметам ведения данных наименований по уровням разрешения вопросов (федеральный, региональный, местный) и распределением вопросов соответствующих уровням разрешения вопросов соответствующих предметам ведения данных наименований по органам, в компетенцию которых входит решение вопросов данных наименований, (федеральные органы законодательной и судебной власти, федеральные органы исполнительной власти, федеральные органы местного самоуправления, иные организации, осуществляющие публично значимые функции), а также с распределением вопросов соответствующих органов соответствующих уровням разрешения вопросов соответствующих предметам ведения данных наименований по типам видов вопросов, имеющих вклад в количество вопросов данных наименований, с определением их долей и выделением наибольших долей типов видов вопросов в общем количестве вопросов соответствующих наименований, содержащихся в обращениях, поступивших из данного субъекта Российской Федерации (по обращениям, поступившим во II квартале 2015 года в форме электронного документа, в письменной форме и в устной форме)

Категория вопросов	Количество вопросов / Доля в общем количестве вопросов данного наименования																																									
	Наименования вопросов, имеющих значительный вклад в превышение активности населения в обращениях, поступивших из данного субъекта Российской Федерации	Общее количество вопросов	Предмет ведения	Количество и доля вопросов соответствующего предмета ведения в общем количестве вопросов данного наименования	Категория лиц, имеющих право ведения обращений в данном наименовании	Уровень разрешения вопроса	Федеральные органы законодательной и судебной власти, федеральные органы исполнительной власти, федеральные государственные органы, региональные органы исполнительной власти, органы местного самоуправления, иные организации, осуществляющие публично значимые функции, в компетенцию которых входит решение вопроса	Наименования федеральных органов законодательной и судебной власти, федеральных органов исполнительной власти, федеральных государственных органов, региональных органов исполнительной власти, органов местного самоуправления, иных организаций, осуществляющих публично значимые функции, в компетенцию которых входит решение вопроса																																		
								31. Просьба автора обращения						32. Сообщение автора обращения			33. Критика автором обращения			Ж1. Просьба автора обращения о восстановлении или защите				Ж2. Жалоба автора обращения на действия (бездействие) должностных лиц государственной власти				Ж3. Жалоба автора обращения по совершению правонарушения			Ж4. Жалоба автора обращения по развитию общественных отношений			Ж5. Жалоба автора обращения по улучшению								
31.1. о защите в конституционных прав	31.2. о защите в конституционных свобод	31.3. о защите в реализации конституционных прав	31.4. о защите в реализации конституционных свобод граждан	32.1. о нарушении законов	32.2. о нарушении иных нормативных правовых актов	32.3. о недостатках в работе государственных органов	32.4. о недостатках в работе органов местного самоуправления	32.5. о недостатках в работе должностных лиц	33.1. деятельность государственных органов	33.2. деятельность органов местного самоуправления	33.3. деятельность должностных лиц	Ж1.1. его нарушения прав	Ж1.2. его нарушений свобод	Ж1.3. его нарушений законных интересов	Ж1.4. нарушения прав других лиц	Ж1.5. нарушения свобод других лиц	Ж1.6. нарушений законных интересов других лиц	Ж2.1. закон	Ж2.2. иные нормативных правовых актов	Ж2.3. деятельность государственных органов	Ж2.4. деятельность органов местного самоуправления	Ж3.1. закон	Ж3.2. социальное обеспечение	Ж3.3. иные сферы деятельности государства	Ж4.1. закон	Ж4.2. социальное обеспечение	Ж4.3. иные сферы деятельности общества	Ж5.1. закон	Ж5.2. социальное обеспечение	Ж5.3. иные сферы деятельности общества												
II. вопросы, относящиеся к предметам совместного ведения Российской Федерации и субъектов Российской Федерации	Предоставление коммунальных услуг ненадлежащего качества (водоснабжение, отопление, канализация)	(168) [100,000]	IV.	(84) [50,000]	IV.	(84) [50,000]	Местный (84) [50,000]	Органы местного самоуправления (84) [50,000]	Люберецкий муниципальный район (2) [1,190]	(0) [0,000]	(0) [0,000]	(0) [0,000]	(0) [0,000]	(0) [0,000]	(0) [0,000]	(0) [0,000]	(0) [0,000]	(0) [0,000]	(0) [0,000]	(0) [0,000]	(0) [0,000]	(0) [0,000]	(0) [0,000]	(0) [0,000]	(0) [0,000]	(0) [0,000]	(0) [0,000]	(0) [0,000]	(0) [0,000]	(0) [0,000]	(0) [0,000]	(0) [0,000]										
									Сергиево-Посадский муниципальный район (2) [1,190]	(0) [0,000]	(0) [0,000]	(0) [0,000]	(0) [0,000]	(0) [0,000]	(0) [0,000]	(0) [0,000]	(0) [0,000]	(0) [0,000]	(0) [0,000]	(0) [0,000]	(0) [0,000]	(0) [0,000]	(0) [0,000]	(0) [0,000]	(0) [0,000]	(0) [0,000]	(0) [0,000]	(0) [0,000]	(0) [0,000]	(0) [0,000]	(0) [0,000]	(0) [0,000]	(0) [0,000]	(0) [0,000]	(0) [0,000]	(0) [0,000]	(0) [0,000]	(0) [0,000]				
									Щелковский муниципальный район (2) [1,190]	(0) [0,000]	(0) [0,000]	(0) [0,000]	(0) [0,000]	(0) [0,000]	(0) [0,000]	(0) [0,000]	(0) [0,000]	(0) [0,000]	(0) [0,000]	(0) [0,000]	(0) [0,000]	(0) [0,000]	(0) [0,000]	(0) [0,000]	(0) [0,000]	(0) [0,000]	(0) [0,000]	(0) [0,000]	(0) [0,000]	(0) [0,000]	(0) [0,000]	(0) [0,000]	(0) [0,000]	(0) [0,000]	(0) [0,000]	(0) [0,000]	(0) [0,000]	(0) [0,000]	(0) [0,000]	(0) [0,000]	(0) [0,000]	
									Зарайский муниципальный район (1) [0,595]	(0) [0,000]	(0) [0,000]	(0) [0,000]	(0) [0,000]	(0) [0,000]	(0) [0,000]	(0) [0,000]	(0) [0,000]	(0) [0,000]	(0) [0,000]	(0) [0,595]	(0) [0,000]	(0) [0,000]	(0) [0,000]	(0) [0,000]	(0) [0,000]	(0) [0,000]	(0) [0,000]	(0) [0,000]	(0) [0,000]	(0) [0,000]	(0) [0,000]	(0) [0,000]	(0) [0,000]	(0) [0,000]	(0) [0,000]	(0) [0,000]	(0) [0,000]	(0) [0,000]	(0) [0,000]	(0) [0,000]	(0) [0,000]	
									Истринский муниципальный район (1) [0,595]	(0) [0,000]	(0) [0,000]	(0) [0,000]	(0) [0,000]	(0) [0,000]	(0) [0,000]	(0) [0,000]	(0) [0,000]	(0) [0,000]	(0) [0,000]	(0) [0,000]	(0) [0,000]	(0) [0,000]	(0) [0,000]	(0) [0,000]	(0) [0,000]	(0) [0,000]	(0) [0,000]	(0) [0,000]	(0) [0,595]	(0) [0,000]	(0) [0,000]	(0) [0,000]	(0) [0,000]	(0) [0,000]	(0) [0,000]	(0) [0,000]	(0) [0,000]	(0) [0,000]	(0) [0,000]	(0) [0,000]	(0) [0,000]	(0) [0,000]
									Коломенский муниципальный район (1) [0,595]	(0) [0,000]	(0) [0,000]	(0) [0,000]	(0) [0,000]	(0) [0,000]	(0) [0,000]	(0) [0,000]	(0) [0,000]	(0) [0,000]	(0) [0,000]	(0) [0,000]	(0) [0,000]	(0) [0,000]	(0) [0,000]	(0) [0,000]	(0) [0,000]	(0) [0,000]	(0) [0,000]	(0) [0,000]	(0) [0,595]	(0) [0,000]	(0) [0,000]	(0) [0,000]	(0) [0,000]	(0) [0,000]	(0) [0,000]	(0) [0,000]	(0) [0,000]	(0) [0,000]	(0) [0,000]	(0) [0,000]	(0) [0,000]	(0) [0,000]
III. вопросы, относящиеся к предметам ведения субъектов Российской Федерации	Предоставление коммунальных услуг ненадлежащего качества (водоснабжение, отопление, канализация)	(168) [100,000]	IV.	(84) [50,000]	IV.	(84) [50,000]	Местный (84) [50,000]	Органы местного самоуправления (84) [50,000]	Орехово-Зуевский муниципальный район (1) [0,595]	(0) [0,000]	(0) [0,000]	(0) [0,000]	(0) [0,000]	(0) [0,000]	(0) [0,000]	(0) [0,000]	(0) [0,000]	(0) [0,000]	(0) [0,000]	(0) [0,000]	(0) [0,000]	(0) [0,000]	(0) [0,000]	(0) [0,000]	(0) [0,000]	(0) [0,000]	(0) [0,000]	(0) [0,000]	(0) [0,000]	(0) [0,000]	(0) [0,000]	(0) [0,000]	(0) [0,000]									
									Павлово-Посадский муниципальный район (4) [0,595]	(0) [0,000]	(0) [0,000]	(0) [0,000]	(0) [0,000]	(0) [0,000]	(0) [0,000]	(0) [0,000]	(0) [0,000]	(0) [0,000]	(0) [0,000]	(0) [0,000]	(0) [0,000]	(0) [0,000]	(0) [0,000]	(0) [0,000]	(0) [0,000]	(0) [0,000]	(0) [0,000]	(0) [0,595]	(0) [0,000]	(0) [0,000]	(0) [0,000]	(0) [0,000]	(0) [0,000]	(0) [0,000]	(0) [0,000]	(0) [0,000]	(0) [0,000]	(0) [0,000]	(0) [0,000]	(0) [0,000]		
									Шатурский муниципальный район (1) [0,595]	(0) [0,000]	(0) [0,000]	(0) [0,000]	(0) [0,000]	(0) [0,000]	(0) [0,000]	(0) [0,000]	(0) [0,000]	(0) [0,000]	(0) [0,000]	(0) [0,595]	(0) [0,000]	(0) [0,000]	(0) [0,000]	(0) [0,000]	(0) [0,000]	(0) [0,000]	(0) [0,000]	(0) [0,000]	(0) [0,000]	(0) [0,000]	(0) [0,000]	(0) [0,000]	(0) [0,000]	(0) [0,000]	(0) [0,000]	(0) [0,000]	(0) [0,000]	(0) [0,000]	(0) [0,000]	(0) [0,000]		
									городской округ город Химки (4) [2,381]	(0) [0,000]	(0) [0,000]	(0) [0,000]	(0) [0,000]	(0) [0,000]	(0) [0,000]	(0) [0,000]	(0) [0,000]	(0) [0,000]	(0) [0,000]	(0) [0,000]	(0) [0,000]	(0) [0,000]	(0) [0,000]	(0) [0,000]	(0) [0,000]	(0) [0,000]	(0) [0,000]	(0) [0,000]	(0) [0,000]	(0) [2,381]	(0) [0,000]	(0) [0,000]	(0) [0,000]	(0) [0,000]	(0) [0,000]	(0) [0,000]	(0) [0,000]	(0) [0,000]	(0) [0,000]	(0) [0,000]	(0) [0,000]	
									городской округ город Балашиха (2) [1,190]	(0) [0,000]	(0) [0,000]	(0) [0,000]	(0) [0,000]	(0) [0,000]	(0) [0,000]	(0) [0,000]	(0) [0,000]	(0) [0,000]	(0) [0,000]	(0) [0,000]	(0) [0,000]	(0) [0,000]	(0) [0,000]	(0) [0,000]	(0) [0,000]	(0) [0,000]	(0) [0,000]	(0) [0,000]	(0) [0,000]	(0) [0,000]	(0) [0,000]	(0) [0,000]	(0) [0,000]	(0) [0,000]	(0) [0,000]	(0) [0,000]	(0) [0,000]	(0) [0,000]	(0) [0,000]	(0) [0,000]		
									городской округ город Железнодорожный (2) [1,190]	(0) [0,000]	(0) [0,000]	(0) [0,000]	(0) [0,000]	(0) [0,000]	(0) [0,000]	(0) [0,000]	(0) [0,000]	(0) [0,000]	(0) [0,000]	(0) [0,595]	(0) [0,000]	(0) [0,000]	(0) [0,000]	(0) [0,000]	(0) [0,000]	(0) [0,000]	(0) [0,000]	(0) [0,000]	(0) [0,000]	(0) [0,000]	(0) [0,000]	(0) [0,000]	(0) [0,000]	(0) [0,000]	(0) [0,000]	(0) [0,000]	(0) [0,000]	(0) [0,000]	(0) [0,000]	(0) [0,000]	(0) [0,000]	
									городской округ город Королев (2) [1,190]	(0) [0,000]	(0) [0,000]	(0) [0,000]	(0) [0,000]	(0) [0,000]	(0) [0,000]	(0) [0,000]	(0) [0,000]	(0) [0,000]	(0) [0,000]	(0) [0,595]	(0) [0,000]	(0) [0,000]	(0) [0,000]	(0) [0,000]	(0) [0,000]	(0) [0,000]	(0) [0,000]	(0) [0,000]	(0) [0,000]	(0) [0,595]	(0) [0,000]	(0) [0,000]	(0) [0,000]	(0) [0,000]	(0) [0,000]	(0) [0,000]	(0) [0,000]	(0) [0,000]	(0) [0,000]	(0) [0,000]	(0) [0,000]	
									городской округ город Электросталь (2) [1,190]	(0) [0,000]	(0) [0,000]	(0) [0,000]	(0) [0,000]	(0) [0,000]	(0) [0,000]	(0) [0,000]	(0) [0,000]	(0) [0,000]	(0) [0,000]	(0) [0,000]	(0) [0,000]	(0) [0,000]	(0) [0,000]	(0) [0,000]	(0) [0,000]	(0) [0,000]	(0) [0,000]	(0) [0,000]	(0) [0,000]	(0) [0,000]	(0) [0,000]	(0) [0,000]	(0) [0,000]	(0) [0,000]	(0) [0,000]	(0) [0,000]	(0) [0,000]	(0) [0,000]	(0) [0,000]	(0) [0,000]	(0) [0,000]	
									городской округ город Долгопрудный (1) [0,595]	(0) [0,000]	(0) [0,000]	(0) [0,000]	(0) [0,000]	(0) [0,000]	(0) [0,000]	(0) [0,000]	(0) [0,000]	(0) [0,000]	(0) [0,000]	(0) [0,595]	(0) [0,000]	(0) [0,000]	(0) [0,000]	(0) [0,000]	(0) [0,000]	(0) [0,000]	(0) [0,000]	(0) [0,000]	(0) [0,000]	(0) [0,000]	(0) [0,000]	(0) [0,000]	(0) [0,000]	(0) [0,000]	(0) [0,000]	(0) [0,000]	(0) [0,000]	(0) [0,000]	(0) [0,000]	(0) [0,000]	(0) [0,000]	
									городской округ город Ивантеевка (1) [0,595]	(0) [0,000]	(0) [0,000]	(0) [0,000]	(0) [0,000]	(0) [0,000]	(0) [0,000]	(0) [0,000]	(0) [0,000]	(0) [0,000]	(0) [0,000]	(0) [0,595]	(0) [0,000]	(0) [0,000]	(0) [0,000]	(0) [0,000]	(0) [0,000]	(0) [0,000]	(0) [0,000]	(0) [0,000]	(0) [0,000]	(0) [0,000]	(0) [0,000]	(0) [0,000]	(0) [0,000]	(0) [0,000]	(0) [0,000]	(0) [0,000]	(0) [0,000]	(0) [0,000]	(0) [0,000]	(0) [0,000]	(0) [0,000]	

Распределение по предметам ведения наименований вопросов, имеющих значительный вклад в превышение активности населения по количеству вопросов, содержащихся в обращениях, поступивших из данного субъекта Российской Федерации, над соответствующими показателями по Российской Федерации, с определением их долей в общем количестве вопросов соответствующих наименований и выделением количества вопросов соответствующих предметам ведения данных наименований, имеющих наибольший вклад в общее количество вопросов данного наименования, с распределением вопросов соответствующих предметам ведения данных наименований по уровням разрешения вопросов (федеральный, региональный, местный) и распределением вопросов соответствующих уровням разрешения вопросов соответствующих предметам ведения данных наименований по органам, в компетенцию которых входит решение вопросов данных наименований, (федеральные органы законодательной и судебной власти, федеральные органы исполнительной власти, федеральные органы законодательной и судебной власти, федеральные органы исполнительной власти, федеральные органы государственной власти, органы местного самоуправления, иные организации, осуществляющие публично значимые функции), а также с распределением вопросов соответствующих органов соответствующих уровней разрешения вопросов соответствующих предметам ведения данных наименований по типам видов вопросов, имеющих вклад в количество вопросов данных наименований, с определением их долей и выделением наибольших долей типов видов вопросов в общем количестве вопросов соответствующих наименований, содержащихся в обращениях, поступивших из данного субъекта Российской Федерации (по обращениям, поступившим во II квартале 2015 года в форме электронного документа, в письменной форме и в устной форме)

I. вопросы, относящиеся к предметам ведения Российской Федерации	Количество (вопросов) Доля в общем количестве вопросов данного наименования																																																																									
	Наименования вопросов, имеющих значительный вклад в превышение активности населения по количеству вопросов, содержащихся в обращениях, поступивших из данного субъекта Российской Федерации	Общее количество вопросов	Предмет ведения	Количество и доля вопросов соответствующего предмета ведения в общем количестве вопросов данного наименования	Уровень разрешения вопроса	Федеральные органы законодательной и судебной власти, федеральные органы исполнительной власти, федеральные органы государственной власти, органы местного самоуправления, иные организации, осуществляющие публично значимые функции, в компетенцию которых входит решение вопроса	Количество и доли соответствующих типов видов вопросов, имеющих вклад в количество вопросов данного наименования, относящегося к соответствующему уровню разрешения вопроса												III. Рекомендация автора обращения по совершенствованию				P3. Рекомендация автора обращения по улучшению																																																			
							31. Просьба автора обращения				32. Сообщение автора обращения				33. Критика автором обращения				Ж1. Просьба автора обращения о восстановлении или защите				III.1. закон		III.2. иные нормативных актов		III.3. деятельности государственных органов		III.4. деятельности органов местного самоуправления		III.1. социаль-экономической сфера деятельности государства		III.2. культурно-экономической сфера деятельности общества		III.3. иных сфер деятельности государства		III.4. иных сфер деятельности общества																																					
							31.1. о предоставлении в реализации конституционных прав	31.2. о предоставлении в реализации конституционных прав граждан	31.3. о содействии в реализации конституционных прав других лиц	31.4. о содействии в реализации конституционных прав других лиц	32.1. о нарушении законов	32.2. о нарушении иных нормативных правовых актов	32.3. о недостатках в работе государственных органов	32.4. о недостатках в работе органов местного самоуправления	32.5. о недостатках в работе должностных лиц	33.1. деятельности государственных органов	33.2. деятельности органов местного самоуправления	33.3. деятельности должностных лиц	Ж1.1. естественных прав	Ж1.2. естественных свобод	Ж1.3. естественных законных интересов	Ж1.4. нарушенных прав других лиц	Ж1.5. нарушенных свобод других лиц	Ж1.6. нарушенных законных интересов других лиц	Ж2. Жалоба автора обращения на действия (бездействие) должностных и уполномоченных лиц	III.1. закон	III.2. иные нормативных актов	III.3. деятельности государственных органов	III.4. деятельности органов местного самоуправления	III.1. социаль-экономической сфера деятельности государства	III.2. культурно-экономической сфера деятельности общества	III.3. иных сфер деятельности государства	III.4. иных сфер деятельности общества																																									
Кол-во	Доля	Кол-во	Доля	Кол-во	Доля	Кол-во	Доля	Кол-во	Доля	Кол-во	Доля	Кол-во	Доля	Кол-во	Доля	Кол-во	Доля	Кол-во	Доля	Кол-во	Доля	Кол-во	Доля	Кол-во	Доля	Кол-во	Доля	Кол-во	Доля																																													
II. вопросы, относящиеся к предметам ведения Российской Федерации и субъектов Российской Федерации	Права дольщиков и соинвесторов жилищного строительства	[109,000]	I. (13) [11,927] II. (1) [0,917] III. (86) [78,899] IV. (9) [8,257]	III. (86) [78,899]	Региональный (86) [78,899]	Региональные органы исполнительной власти (86) [78,899]	Правительство Московской области (86) [78,899]	(28) [25,688]	(0) [0,000]	(1) [0,917]	(0) [0,000]	(3) [2,752]	(17) [15,596]	(35) [32,111]	(0) [0,000]	(2) [1,835]	(0) [0,000]	(0) [0,000]	(0) [0,000]	(0) [0,000]	(0) [0,000]	(0) [0,000]	(0) [0,000]	(0) [0,000]	(0) [0,000]	(0) [0,000]	(0) [0,000]	(0) [0,000]	(0) [0,000]	(0) [0,000]	(0) [0,000]	(0) [0,000]																																										
								Участие в долевом строительстве	[106,000]	I. (11) [10,377] II. (7) [6,604] III. (86) [81,132] IV. (2) [1,887]	III. (86) [81,132]	Региональный (86) [81,132]	Региональные органы исполнительной власти (86) [81,132]	Правительство Московской области (86) [81,132]	(45) [42,453]	(0) [0,000]	(0) [0,000]	(0) [0,000]	(8) [7,547]	(19) [17,925]	(12) [11,321]	(0) [0,000]	(0) [0,000]	(0) [0,000]	(1) [0,943]	(0) [0,000]	(0) [0,000]	(0) [0,000]	(0) [0,000]	(0) [0,000]	(0) [0,000]	(0) [0,000]	(0) [0,000]	(0) [0,000]	(0) [0,000]	(0) [0,000]	(0) [0,000]	(0) [0,000]																																				
															Переезд в водоснабжении	[120,000]	I. (3) [2,500] III. (51) [42,500]	III. (51) [42,500]	Региональный (51) [42,500]	Региональные органы исполнительной власти (51) [42,500]	Правительство Московской области (51) [42,500]	(6) [5,000]	(0) [0,000]	(0) [0,000]	(0) [0,000]	(2) [1,667]	(19) [15,833]	(19) [15,833]	(0) [0,000]	(2) [1,667]	(1) [0,833]	(0) [0,000]	(2) [1,667]	(0) [0,000]	(0) [0,000]	(0) [0,000]	(0) [0,000]	(0) [0,000]	(0) [0,000]	(0) [0,000]	(0) [0,000]	(0) [0,000]	(0) [0,000]	(0) [0,000]	(0) [0,000]	(0) [0,000]																												
																						IV. (66) [55,000]	Местный (66) [55,000]	Органы местного самоуправления (66) [55,000]	Сергиево-Посадский муниципальный район (7) [5,836]	(0) [0,000]	(0) [0,000]	(0) [0,000]	(0) [0,000]	(0) [0,000]	(0) [0,000]	(0) [0,000]	(0) [0,000]	(0) [0,000]	(7) [5,836]	(0) [0,000]	(0) [0,000]	(0) [0,000]	(0) [0,000]	(0) [0,000]	(0) [0,000]	(0) [0,000]	(0) [0,000]	(0) [0,000]	(0) [0,000]	(0) [0,000]	(0) [0,000]	(0) [0,000]	(0) [0,000]	(0) [0,000]	(0) [0,000]																							
IV. (66) [55,000]	Местный (66) [55,000]	Органы местного самоуправления (66) [55,000]	Павлово-Посадский муниципальный район (5) [4,167]	(0) [0,000]	(0) [0,000]	(0) [0,000]	(0) [0,000]																			(0) [0,000]	(0) [0,000]	(0) [0,000]	(0) [0,000]	(0) [0,000]	(5) [4,167]	(0) [0,000]	(0) [0,000]	(0) [0,000]	(0) [0,000]	(0) [0,000]	(0) [0,000]	(0) [0,000]	(0) [0,000]	(0) [0,000]	(0) [0,000]	(0) [0,000]	(0) [0,000]	(0) [0,000]	(0) [0,000]	(0) [0,000]	(0) [0,000]	(0) [0,000]																										
				IV. (66) [55,000]	Местный (66) [55,000]	Органы местного самоуправления (66) [55,000]	Капский муниципальный район (4) [3,333]	(0) [0,000]	(0) [0,000]	(0) [0,000]	(0) [0,000]	(0) [0,000]	(0) [0,000]	(0) [0,000]												(0) [0,000]	(0) [0,000]	(4) [3,333]	(0) [0,000]	(0) [0,000]	(0) [0,000]	(0) [0,000]	(0) [0,000]	(0) [0,000]	(0) [0,000]	(0) [0,000]	(0) [0,000]	(0) [0,000]	(0) [0,000]	(0) [0,000]	(0) [0,000]	(0) [0,000]	(0) [0,000]	(0) [0,000]	(0) [0,000]	(0) [0,000]																												
								IV. (66) [55,000]	Местный (66) [55,000]	Органы местного самоуправления (66) [55,000]	Пушкинский муниципальный район (4) [3,333]	(0) [0,000]	(0) [0,000]	(0) [0,000]	(0) [0,000]	(0) [0,000]	(0) [0,000]	(0) [0,000]	(0) [0,000]	(0) [0,000]	(4) [3,333]					(0) [0,000]	(0) [0,000]	(0) [0,000]	(0) [0,000]	(0) [0,000]	(0) [0,000]	(0) [0,000]	(0) [0,000]	(0) [0,000]	(0) [0,000]	(0) [0,000]	(0) [0,000]	(0) [0,000]	(0) [0,000]	(0) [0,000]	(0) [0,000]	(0) [0,000]	(0) [0,000]																															
												IV. (66) [55,000]	Местный (66) [55,000]	Органы местного самоуправления (66) [55,000]	Солнечногорский муниципальный район (4) [3,333]	(0) [0,000]	(0) [0,000]	(0) [0,000]	(0) [0,000]	(0) [0,000]	(0) [0,000]					(0) [0,000]	(0) [0,000]	(0) [0,000]	(4) [3,333]	(0) [0,000]	(0) [0,000]	(0) [0,000]	(0) [0,000]	(0) [0,000]	(0) [0,000]	(0) [0,000]	(0) [0,000]	(0) [0,000]	(0) [0,000]	(0) [0,000]	(0) [0,000]	(0) [0,000]	(0) [0,000]	(0) [0,000]	(0) [0,000]	(0) [0,000]	(0) [0,000]	(0) [0,000]																										
																IV. (66) [55,000]	Местный (66) [55,000]	Органы местного самоуправления (66) [55,000]	Можайский муниципальный район (3) [2,500]	(0) [0,000]	(0) [0,000]					(0) [0,000]	(0) [0,000]	(0) [0,000]	(0) [0,000]	(0) [0,000]	(0) [0,000]	(0) [0,000]	(2) [1,667]	(0) [0,000]	(0) [0,000]	(1) [0,833]	(0) [0,000]	(0) [0,000]	(0) [0,000]	(0) [0,000]	(0) [0,000]	(0) [0,000]	(0) [0,000]	(0) [0,000]	(0) [0,000]	(0) [0,000]	(0) [0,000]	(0) [0,000]	(0) [0,000]	(0) [0,000]	(0) [0,000]	(0) [0,000]	(0) [0,000]																					
																				IV. (66) [55,000]	Местный (66) [55,000]					Органы местного самоуправления (66) [55,000]	Митинский муниципальный район (3) [2,500]	(0) [0,000]	(0) [0,000]	(0) [0,000]	(0) [0,000]	(0) [0,000]	(0) [0,000]	(0) [0,000]	(0) [0,000]	(0) [0,000]	(3) [2,500]	(0) [0,000]	(0) [0,000]	(0) [0,000]	(0) [0,000]	(0) [0,000]	(0) [0,000]	(0) [0,000]	(0) [0,000]	(0) [0,000]	(0) [0,000]	(0) [0,000]	(0) [0,000]	(0) [0,000]	(0) [0,000]	(0) [0,000]	(0) [0,000]	(0) [0,000]	(0) [0,000]	(0) [0,000]	(0) [0,000]																	
																												IV. (66) [55,000]	Местный (66) [55,000]	Органы местного самоуправления (66) [55,000]	Степнинский муниципальный район (3) [2,500]	(0) [0,000]	(0) [0,000]	(0) [0,000]	(0) [0,000]	(0) [0,000]	(0) [0,000]	(0) [0,000]	(0) [0,000]	(0) [0,000]	(2) [2,500]	(0) [0,000]	(0) [0,000]	(0) [0,000]	(0) [0,000]	(0) [0,000]	(0) [0,000]	(0) [0,000]	(0) [0,000]	(0) [0,000]	(0) [0,000]	(0) [0,000]	(0) [0,000]	(0) [0,000]	(0) [0,000]	(0) [0,000]	(0) [0,000]	(0) [0,000]	(0) [0,000]	(0) [0,000]	(0) [0,000]													
																																IV. (66) [55,000]	Местный (66) [55,000]	Органы местного самоуправления (66) [55,000]	Дмитровский муниципальный район (2) [1,667]	(0) [0,000]	(0) [0,000]	(0) [0,000]	(0) [0,000]	(0) [0,000]	(0) [0,000]	(0) [0,000]	(0) [0,000]	(0) [0,000]	(2) [1,667]	(0) [0,000]	(0) [0,000]	(0) [0,000]	(0) [0,000]	(0) [0,000]	(0) [0,000]	(0) [0,000]	(0) [0,000]	(0) [0,000]	(0) [0,000]	(0) [0,000]	(0) [0,000]	(0) [0,000]	(0) [0,000]	(0) [0,000]	(0) [0,000]	(0) [0,000]	(0) [0,000]	(0) [0,000]	(0) [0,000]									
																																				IV. (66) [55,000]	Местный (66) [55,000]	Органы местного самоуправления (66) [55,000]	Зарайский муниципальный район (2) [1,667]	(0) [0,000]	(0) [0,000]	(0) [0,000]	(0) [0,000]	(0) [0,000]	(0) [0,000]	(0) [0,000]	(0) [0,000]	(0) [0,000]	(2) [1,667]	(0) [0,000]	(0) [0,000]	(0) [0,000]	(0) [0,000]	(0) [0,000]	(0) [0,000]	(0) [0,000]	(0) [0,000]	(0) [0,000]	(0) [0,000]	(0) [0,000]	(0) [0,000]	(0) [0,000]	(0) [0,000]	(0) [0,000]	(0) [0,000]	(0) [0,000]	(0) [0,000]	(0) [0,000]	(0) [0,000]					
																																								IV. (66) [55,000]	Местный (66) [55,000]	Органы местного самоуправления (66) [55,000]	Орехово-Зуевский муниципальный район (2) [1,667]	(0) [0,000]	(0) [0,000]	(0) [0,000]	(0) [0,000]	(0) [0,000]	(0) [0,000]	(0) [0,000]	(0) [0,000]	(0) [0,000]	(2) [1,667]	(0) [0,000]	(0) [0,000]	(0) [0,000]	(0) [0,000]	(0) [0,000]	(0) [0,000]	(0) [0,000]	(0) [0,000]	(0) [0,000]	(0) [0,000]	(0) [0,000]	(0) [0,000]	(0) [0,000]	(0) [0,000]	(0) [0,000]	(0) [0,000]	(0) [0,000]	(0) [0,000]	(0) [0,000]	(0) [0,000]	(0) [0,000]

ОРЛОВСКАЯ ОБЛАСТЬ

33 наименования вопросов из 492 наименований вопросов тематического раздела «1. Государство, общество, политика», имеющего превышение активности населения данного субъекта Российской Федерации по количеству вопросов данного тематического раздела (на 0,8916) и доли количества вопросов данного тематического раздела в общем количестве вопросов (на 4,1111), содержащихся в обращениях, поступивших из данного субъекта Российской Федерации, соответствующих показателей по Российской Федерации, типового тематического классификатора, имеющих активности населения данного субъекта Российской Федерации по количеству вопросов данных наименований и доли количества вопросов данных наименований в общем количестве вопросов, содержащихся в обращениях, поступивших из данного субъекта Российской Федерации, превышающие активности населения Российской Федерации по количеству вопросов данных наименований и доли количества вопросов данных наименований в общем количестве вопросов, содержащихся в обращениях, поступивших из Российской Федерации, с указанием нарастающей суммы долей количества вопросов соответствующих наименований в общем количестве вопросов, содержащихся в обращениях, поступивших из данного субъекта Российской Федерации, с определением рейтингов превышений активности населения данного субъекта Российской Федерации по вопросам данных наименований и доли количества вопросов данных наименований в общем количестве вопросов, содержащихся в обращениях, поступивших из данного субъекта Российской Федерации, с выделением наименований вопросов, имеющих вклад более 5 процентов в превышение активности населения данного субъекта Российской Федерации по количеству вопросов данного тематического раздела, содержащихся в обращениях, поступивших из данного субъекта Российской Федерации, над соответствующими показателями по Российской Федерации, (далее – наименования вопросов, имеющих значительный вклад в превышение активности населения по количеству вопросов тематического раздела «1. Государство, общество, политика», содержащихся в обращениях, поступивших из данного субъекта Российской Федерации)

(по обращениям, поступившим во II квартале 2015 года в форме электронного документа, в письменной форме и в устной форме)

№ п/п	33 наименования вопросов из 492 наименований вопросов тематического раздела «1. Государство, общество, политика», имеющего превышение активности населения данного субъекта Российской Федерации по количеству вопросов данного тематического раздела и доли количества вопросов данного тематического раздела в общем количестве вопросов, содержащихся в обращениях, поступивших из данного субъекта Российской Федерации, соответствующих показателей по Российской Федерации, типового тематического классификатора, имеющих активности населения данного субъекта Российской Федерации по количеству вопросов данных наименований и доли количества вопросов данных наименований в общем количестве вопросов, содержащихся в обращениях, поступивших из данного субъекта Российской Федерации, превышающие активности населения Российской Федерации по количеству вопросов данных наименований и доли количества вопросов данных наименований в общем количестве вопросов, содержащихся в обращениях, поступивших из Российской Федерации	Показатели вопросов, содержащихся в обращениях, поступивших из данного субъекта Российской Федерации				Сравнение показателей вопросов, поступивших из данного субъекта Российской Федерации и из Российской Федерации			
		Количество вопросов	Активность населения по вопросам на 10 тыс. населения	Доля в общем количестве вопросов	Нарастающая сумма долей, в %	Сравнение активности населения по вопросам на 10 тыс. населения	Рейтинг превышения активности	Сравнение долей в общем количестве вопросов	Рейтинг превышения доли
		415							
1	0001.0001.0020.0105 Праздники. Памятные даты. Юбилей	32	0,4182	1,8615	1,8615	0,3102	1	1,3835	1
2	0001.0001.0006.0649 Рассмотрение в административном порядке действий (бездействия) государственных органов, органов местного самоуправления и должностных лиц в связи с рассмотрением обращений	16	0,2091	0,9308	2,7923	0,1913	2	0,8518	2
3	0001.0001.0006.0056 Права беженцев и вынужденных переселенцев	18	0,2352	1,0471	3,8394	0,1537	3	0,6865	3
4	0001.0021.0203.0157 Награждение государственными наградами	14	0,1830	0,8144	4,6538	0,1318	4	0,5878	4
5	0001.0002.0025.0476 Арендные отношения	13	0,1699	0,7563	5,4101	0,1311	5	0,5845	5
6	0001.0001.0010.0088 Амнистия	15	0,1960	0,8726	6,2827	0,1219	6	0,5446	6
7	0001.0002.0027.0758 Заявление о прекращении рассмотрения обращения заявителя	7	0,0915	0,4072	6,6899	0,0769	7	0,3428	7
8	0001.0001.0005.0019 Обустройство соотечественников переселенцев (жилье, работа, учеба, подъемные и т.д.)	8	0,1045	0,4654	7,1553	0,0737	8	0,3293	8
9	0001.0001.0006.0057 Права инвалидов	7	0,0915	0,4072	7,5625	0,0663	9	0,2956	9
10	0001.0001.0005.0007 Предоставление политического убежища, статуса беженца, вынужденного переселенца, временного убежища	7	0,0915	0,4072	7,9697	0,0648	10	0,2889	10
11	0001.0001.0006.0648 Обжалование решений государственных органов и должностных лиц в административном порядке	6	0,0784	0,3490	8,3187	0,0579	11	0,2582	11
12	0001.0003.0037.1377 Сроки государственной регистрации	4	0,0523	0,2327	8,5514	0,0507	12	0,2254	12
13	0001.0002.0023.0170 Работа органов исполнительной власти субъектов Российской Федерации	9	0,1176	0,5236	9,0750	0,0472	13	0,2123	13
14	0001.0002.0025.1326 Условия ведения предпринимательской деятельности	6	0,0784	0,3490	9,4240	0,0442	14	0,1977	14
15	0001.0001.0005.0016 Государственная программа по оказанию содействия добровольному переселению в Российскую Федерацию соотечественников, проживающих за рубежом, и ее реализация. Межведомственная комиссия по реализации Государственной программы по оказанию содействия добровольному переселению в Российскую Федерацию соотечественников, проживающих за рубежом	4	0,0523	0,2327	9,6567	0,0411	15	0,1831	15
16	0001.0002.0027.0109 Личный приём высшими должностными лицами субъекта Российской Федерации (руководителями высших исполнительных органов государственной власти субъектов Российской Федерации), их заместителями	5	0,0653	0,2909	9,9476	0,0382	16	0,1708	17
17	0001.0001.0005.0006 Органы миграционного учета	8	0,1045	0,4654	10,4130	0,0380	17	0,1710	16
18	0001.0001.0014.1163 Право законодательной инициативы органов государственной власти по вопросам своего ведения	3	0,0392	0,1745	10,5875	0,0354	18	0,1576	18
19	0001.0001.0017.0102 Свобода совести и религиозные объединения	3	0,0392	0,1745	10,7620	0,0338	19	0,1506	19
20	0001.0001.0006.0780 Права ветеранов	4	0,0523	0,2327	10,9947	0,0334	20	0,1489	20
21	0001.0003.0037.1378 Оказание услуг в электронном виде	3	0,0392	0,1745	11,1692	0,0294	21	0,1309	21
22	0001.0002.0025.0180 Прожиточный минимум. Размер «потребительской корзины». Уровень жизни	6	0,0784	0,3490	11,5182	0,0276	22	0,1242	22
23	0001.0001.0005.0024 Законодательство Российской Федерации о гражданстве. Деятельность ФМС России в отношении мигрантов	4	0,0523	0,2327	11,7509	0,0252	23	0,1126	23
24	0001.0002.0025.0178 Учет. Отчетность. Статистика	2	0,0261	0,1163	11,8672	0,0245	24	0,1093	24
25	0001.0002.0025.0858 Социально-экономическое развитие субъектов Российской Федерации	5	0,0653	0,2909	12,1581	0,0237	25	0,1070	25
26	0001.0001.0006.0650 Рассмотрение в административном порядке действий (бездействия) должностных лиц органов государственной власти, органов местного самоуправления и должностных лиц (за исключением связанных с рассмотрением обращений)	3	0,0392	0,1745	12,3326	0,0207	26	0,0925	26
27	0001.0002.0025.0176 Качество продукции. Стандартизация. Сертификация	2	0,0261	0,1163	12,4489	0,0192	27	0,0857	27
28	0001.0002.0025.0787 Оценка собственности. Государственная кадастровая оценка	2	0,0261	0,1163	12,5652	0,0178	28	0,0794	28
29	0001.0001.0010.0965 Внесение изменений в федеральные законы	5	0,0653	0,2909	12,8561	0,0170	29	0,0773	29
30	0001.0002.0027.0654 Результаты рассмотрения обращения	11	0,1437	0,6399	13,4960	0,0164	30	0,0766	30
31	0001.0001.0006.0034 Право частной собственности	2	0,0261	0,1163	13,6123	0,0130	31-32	0,0582	31
32	0001.0002.0025.1339 Публичное обсуждение заказов	1	0,0131	0,0582	13,6705	0,0130	31-32	0,0579	32
33	0001.0020.0190.0782 Участие России в международных неправительственных организациях	1	0,0131	0,0582	13,7287	0,0129	33	0,0573	33

ОРЛОВСКАЯ ОБЛАСТЬ

29 наименований вопросов из 316 наименований вопросов тематического раздела «2. Социальная сфера», имеющего превышение активности населения данного субъекта Российской Федерации по количеству вопросов данного тематического раздела (на 0,130) и доли количества вопросов данного тематического раздела в общем количестве вопросов (на 0,728), содержащихся в обращениях, поступивших из данного субъекта Российской Федерации, соответствующих показателей по Российской Федерации, типового тематического классификатора, имеющих активности населения данного субъекта Российской Федерации по количеству вопросов данных наименований и доли количества вопросов данных наименований в общем количестве вопросов, содержащихся в обращениях, поступивших из данного субъекта Российской Федерации, превышающие активности населения Российской Федерации по количеству вопросов данных наименований и доли количества вопросов данных наименований в общем количестве вопросов, содержащихся в обращениях, поступивших из Российской Федерации, с указанием нарастающей суммы долей количества вопросов соответствующих наименований в общем количестве вопросов, содержащихся в обращениях, поступивших из данного субъекта Российской Федерации, с определением рейтингов превышений активности населения данного субъекта Российской Федерации по вопросам данных наименований и доли количества вопросов данных наименований в общем количестве вопросов, содержащихся в обращениях, поступивших из данного субъекта Российской Федерации, с выделением наименований вопросов, имеющих вклад более 5 процентов в превышение активности населения данного субъекта Российской Федерации по количеству вопросов данного тематического раздела, содержащихся в обращениях, поступивших из данного субъекта Российской Федерации, над соответствующими показателями по Российской Федерации, (далее – наименования вопросов, имеющих значительный вклад в превышение активности населения по количеству вопросов тематического раздела «2. Социальная сфера», содержащихся в обращениях, поступивших из данного субъекта Российской Федерации)

(по обращениям, поступившим во II квартале 2015 года в форме электронного документа, в письменной форме и в устной форме)

№ п/п	29 наименований вопросов из 316 наименований вопросов тематического раздела «2. Социальная сфера», имеющего превышение активности населения данного субъекта Российской Федерации по количеству вопросов данного тематического раздела и доли количества вопросов данного тематического раздела в общем количестве вопросов, содержащихся в обращениях, поступивших из данного субъекта Российской Федерации, соответствующих показателей по Российской Федерации, типового тематического классификатора, имеющих активности населения данного субъекта Российской Федерации по количеству вопросов данных наименований и доли количества вопросов данных наименований в общем количестве вопросов, содержащихся в обращениях, поступивших из данного субъекта Российской Федерации, превышающие активности населения Российской Федерации по количеству вопросов данных наименований и доли количества вопросов данных наименований в общем количестве вопросов, содержащихся в обращениях, поступивших из Российской Федерации	Показатели вопросов, содержащихся в обращениях, поступивших из данного субъекта Российской Федерации				Сравнение показателей вопросов, поступивших из данного субъекта Российской Федерации и из Российской Федерации			
		Количество вопросов	Активность населения по вопросам на 10 тыс. населения	Доля в общем количестве вопросов	Нарастающая сумма долей, %	Сравнение активностей населения по вопросам на 10 тыс. населения	Рейтинг превышения активности	Сравнение долей в общем количестве вопросов	Рейтинг превышения доли
		444							
1	0002.0014.0143.0937 Лекарственное обеспечение	58	0,7579	3,3741	3,3741	0,6068	1	2,7055	1
2	0002.0014.0143.1097 Обеспеченность лекарственными средствами аптек	8	0,1045	0,4654	3,8395	0,0965	2	0,4300	2
3	0002.0004.0051.0209 Выплаты пособий и компенсаций на детей	15	0,1960	0,8726	4,7121	0,0808	3	0,3628	3
4	0002.0007.0070.0233 Установление группы инвалидности, в том числе связанной с пребыванием на фронте. Вопросы медико-социальной экспертизы (МСЭ)	14	0,1830	0,8144	5,5265	0,0797	4	0,3573	4
5	0002.0007.0074.0236 Социальное обеспечение и льготы инвалидов ВОВ, участников ВОВ, участников боевых действий, инвалидов Вооруженных сил, блокадников	11	0,1437	0,6399	6,1664	0,0714	5	0,3201	5
6	0002.0006.0065.0218 Увольнение и восстановление на работе (кроме обжалования решений судов)	8	0,1045	0,4654	6,6318	0,0672	6	0,3002	6
7	0002.0014.0143.0306 Санаторно-курортное лечение, его стоимость, выделение льготных путевок	11	0,1437	0,6399	7,2717	0,0586	7	0,2632	7
8	0002.0007.0074.0250 Социальная защита пострадавших от стихийных бедствий, чрезвычайных происшествий, терактов	10	0,1307	0,5817	7,8534	0,0573	8	0,2571	8
9	0002.0007.0074.1107 Проезд льготных категорий граждан на городском и пригородном транспорте	5	0,0653	0,2909	8,1443	0,0545	9	0,2431	9
10	0002.0007.0072.0241 Компенсационные выплаты за утраченное имущество, в том числе жилье	7	0,0915	0,4072	8,5515	0,0523	10	0,2335	10
11	0002.0007.0074.0253 Социальная защита детей военного времени	8	0,1045	0,4654	9,0169	0,0478	11	0,2143	11
12	0002.0014.0143.1090 Качество оказания медицинской помощи, причины смерти взрослых	4	0,0523	0,2327	9,2496	0,0373	12	0,1661	12
13	0002.0006.0064.1394 Заработная плата социальных работников	3	0,0392	0,1745	9,4241	0,0371	13	0,1654	14
14	0002.0004.0051.0825 Поддержка матерей-одиночек	6	0,0784	0,3490	9,7731	0,0370	14	0,1657	13
15	0002.0007.0073.0242 Социальное обеспечение, материальная помощь многодетным, пенсионерам и малообеспеченным слоям населения	30	0,3920	1,7452	11,5183	0,0326	15	0,1548	15
16	0002.0006.0064.0214 Организация, нормирование труда и зарплата в сфере частного бизнеса	3	0,0392	0,1745	11,6928	0,0270	16	0,1206	16
17	0002.0013.0141.0287 Управление в сфере культуры	4	0,0523	0,2327	11,9255	0,0258	17	0,1153	17
18	0002.0013.0139.0709 Государственные интернаты и детские дома	2	0,0261	0,1163	12,0418	0,0206	18	0,0918	18
19	0002.0007.0074.0490 Признание участником ВОВ	2	0,0261	0,1163	12,1581	0,0198	19	0,0885	19
20	0002.0006.0064.1386 Оплата труда в бюджетной сфере, учреждениях и на унитарных предприятиях	2	0,0261	0,1163	12,2744	0,0184	20	0,0821	21
21	0002.0013.0139.0262 Образовательный процесс. Укрепление материальной базы системы образования и финансирование	3	0,0392	0,1745	12,4489	0,0182	21	0,0816	22
22	0002.0007.0072.0259 Получение и использование материнского капитала	10	0,1307	0,5817	13,0306	0,0180	22	0,0831	20
23	0002.0014.0143.0308 Медицинское обслуживание сельских жителей	2	0,0261	0,1163	13,1469	0,0176	23	0,0785	23
24	0002.0013.0142.0829 Доступ населения к общероссийским каналам телевидения	2	0,0261	0,1163	13,2632	0,0150	24	0,0670	24
25	0002.0007.0071.1417 Стратегия долгосрочного развития пенсионной системы	3	0,0392	0,1745	13,4377	0,0140	25	0,0629	25
26	0002.0014.0143.0936 Лечение и оказание медицинской помощи	19	0,2483	1,1053	14,5430	0,0124	26-27	0,0615	26
27	0002.0014.0143.1087 Установление причинной связи заболевания с профессией	1	0,0131	0,0582	14,6012	0,0124	26-27	0,0552	27
28	0002.0006.0064.1393 Заработная плата медицинских работников	4	0,0523	0,2327	14,8339	0,0121	28-29	0,0548	28
29	0002.0007.0074.0237 Вопросы пострадавших от нацистских преследований	1	0,0131	0,0582	14,8921	0,0121	28-29	0,0540	29

ОРЛОВСКАЯ ОБЛАСТЬ

20 наименований вопросов из 79 наименований вопросов тематического раздела «5. Жилищно-коммунальная сфера», имеющего превышение активности населения данного субъекта Российской Федерации по количеству вопросов данного тематического раздела (на 0,176) и доли количества вопросов данного тематического раздела в общем количестве вопросов (на 0,883), содержащихся в обращениях, поступивших из данного субъекта Российской Федерации, соответствующих показателей по Российской Федерации, типового тематического классификатора, имеющих активности населения данного субъекта Российской Федерации по количеству вопросов данных наименований и доли количества вопросов данных наименований в общем количестве вопросов, содержащихся в обращениях, поступивших из данного субъекта Российской Федерации, превышающие активности населения Российской Федерации по количеству вопросов данных наименований и доли количества вопросов данных наименований в общем количестве вопросов, содержащихся в обращениях, поступивших из Российской Федерации, с указанием нарастающей суммы долей количества вопросов соответствующих наименований в общем количестве вопросов, содержащихся в обращениях, поступивших из данного субъекта Российской Федерации, с определением рейтингов превышений активности населения данного субъекта Российской Федерации по вопросам данных наименований и доли количества вопросов данных наименований в общем количестве вопросов, содержащихся в обращениях, поступивших из данного субъекта Российской Федерации, с выделением наименований вопросов, имеющих вклад более 5 процентов в превышение активности населения данного субъекта Российской Федерации по количеству вопросов данного тематического раздела, содержащихся в обращениях, поступивших из данного субъекта Российской Федерации, над соответствующими показателями по Российской Федерации, (далее – наименования вопросов, имеющих значительный вклад в превышение активности населения по количеству вопросов тематического раздела «5. Жилищно-коммунальная сфера», содержащихся в обращениях, поступивших из данного субъекта Российской Федерации)

(по обращениям, поступившим во II квартале 2015 года в форме электронного документа, в письменной форме и в устной форме)

№ п/п	20 наименований вопросов из 79 наименований вопросов тематического раздела «5. Жилищно-коммунальная сфера», имеющего превышение активности населения данного субъекта Российской Федерации по количеству вопросов данного тематического раздела и доли количества вопросов данного тематического раздела в общем количестве вопросов, содержащихся в обращениях, поступивших из данного субъекта Российской Федерации, соответствующих показателей по Российской Федерации, типового тематического классификатора, имеющих активности населения данного субъекта Российской Федерации по количеству вопросов данных наименований и доли количества вопросов данных наименований в общем количестве вопросов, содержащихся в обращениях, поступивших из данного субъекта Российской Федерации, превышающие активности населения Российской Федерации по количеству вопросов данных наименований и доли количества вопросов данных наименований в общем количестве вопросов, содержащихся в обращениях, поступивших из Российской Федерации	Показатели вопросов, содержащихся в обращениях, поступивших из данного субъекта Российской Федерации				Сравнение показателей вопросов, поступивших из данного субъекта Российской Федерации и из Российской Федерации			
		Количество вопросов	Активность населения по вопросам на 10 тыс. населения	Доля в общем количестве вопросов	Нарастающая сумма долей, %	Сравнение активностей населения по вопросам на 10 тыс. населения	Рейтинг превышения активности	Сравнение долей в общем количестве вопросов	Рейтинг превышения доли
		296							
1	0005.0005.0055.0790 Обеспечение жильем ветеранов, инвалидов и семей, имеющих детей-инвалидов	28	0,3659	1,6289	1,6289	0,1266	1	0,5700	1
2	0005.0005.0055.0576 Переселение из подвалов, барачков, коммуналок, общежитий, аварийных домов, ветхого жилья, санитарно-защитной зоны	33	0,4312	1,9197	3,5486	0,1149	2	0,5199	2
3	0005.0005.0056.0886 Содержание общего имущества (канализация, вентиляция, кровля, ограждающие конструкции, инженерное оборудование, места общего пользования, придомовая территория)	12	0,1568	0,6981	4,2467	0,1069	3	0,4772	3
4	0005.0005.0055.0580 Улучшение жилищных условий, предоставление жилого помещения по договору социального найма	57	0,7449	3,3159	7,5626	0,0804	4	0,3755	4
5	0005.0005.0056.0599 Коммунально-бытовое хозяйство и предоставление услуг в условиях рынка	20	0,2614	1,1635	8,7261	0,0729	5	0,3294	5
6	0005.0005.0055.1142 Обеспечение жильем детей-сирот и детей, оставшихся без попечения родителей	16	0,2091	0,9308	9,6569	0,0666	6	0,3003	6
7	0005.0005.0056.1238 Оплата за электроэнергию на общедомовые нужды	6	0,0784	0,3490	10,0059	0,0638	7	0,2843	7
8	0005.0005.0055.0583 Выделение жилья молодым семьям, специалистам	12	0,1568	0,6981	10,7040	0,0416	8	0,1883	8
9	0005.0005.0056.1251 Перебои в газоснабжении	4	0,0523	0,2327	10,9367	0,0412	9	0,1837	9
10	0005.0005.0057.0582 Государственные жилищные сертификаты	5	0,0653	0,2909	11,2276	0,0172	10	0,0779	10
11	0005.0005.0056.0601 Эксплуатация и ремонт квартир в домах муниципального и ведомственного жилищного фонда	4	0,0523	0,2327	11,4603	0,0161	11	0,0727	11
12	0005.0005.0055.1143 Обеспечение жильем детей-сирот и детей, оставшихся без попечения родителей, по судебному решению	2	0,0261	0,1163	11,5766	0,0131	12	0,0588	12
13	0005.0005.0056.1252 Перебои в теплоснабжении	1	0,0131	0,0582	11,6348	0,0102	13	0,0455	13
14	0005.0005.0055.0584 Государственная программа «Обеспечение доступным и комфортным жильём и коммунальными услугами граждан Российской Федерации» в регионах	1	0,0131	0,0582	11,6930	0,0078	14	0,0346	14
15	0005.0005.0056.1473 Тарифы и льготы по оплате коммунальных услуг и электроэнергии	6	0,0784	0,3490	12,0420	0,0059	15	0,0283	15
16	0005.0005.0057.1000 Предоставление субсидий на жилье	7	0,0915	0,4072	12,4492	0,0052	16	0,0254	16
17	0005.0005.0056.0608 Борьба с антисанитарией. Уборка мусора	4	0,0523	0,2327	12,6819	0,0045	17	0,0212	17
18	0005.0005.0060.0590 Купля-продажа квартир, домов	1	0,0131	0,0582	12,7401	0,0033	18	0,0149	18
19	0005.0005.0056.0602 Эксплуатация и ремонт приватизированных квартир	1	0,0131	0,0582	12,7983	0,0007	19	0,0034	19
20	0005.0005.0056.0998 Права потребителей в связи с неверным расчетом стоимости коммунальных услуг	1	0,0131	0,0582	12,8565	0,0002	20	0,0010	20

ОРЛОВСКАЯ ОБЛАСТЬ

Распределение по предметам ведения наименований вопросов, имеющих значительный вклад в превышение активности населения по количеству вопросов, содержащихся в обращениях, поступивших из данного субъекта Российской Федерации, над соответствующими показателями по Российской Федерации, с определением их долей в общем количестве вопросов соответствующих наименований и выявлением количества вопросов соответствующих предметам ведения данных наименований, имеющих наибольший вклад в общее количество вопросов данного наименования, с распределением вопросов соответствующих предметам ведения данных наименований по уровням разрешения вопросов (федеральный, региональный, местный) и распределением вопросов соответствующих уровням разрешения вопросов соответствующих предметам ведения данных наименований по органам, в компетенцию которых входит решение вопросов данных наименований. (Федеральные органы законодательной и судебной власти, федеральные органы исполнительной власти, федеральные органы государственные органы, региональные органы исполнительной власти, органы местного самоуправления, иные организации, осуществляющие публично значимые функции), а также с распределением вопросов соответствующих органов соответствующих уровням разрешения вопросов соответствующих предметам ведения данных наименований по типам видов вопросов, имеющих вклад в количество вопросов данных наименований, с определением их долей и выделением наибольших долей типов видов вопросов в общем количестве вопросов соответствующих наименований, содержащихся в обращениях, поступивших из данного субъекта Российской Федерации (по обращениям, поступившим во II квартале 2015 года в форме электронного документа, в письменной форме и в устной форме)

I. вопросы, относящиеся к предметам ведения Российской Федерации	(количество вопросов) / доля в общем количестве вопросов данного наименования					Доля в общем количестве вопросов данного наименования, относящегося к соответствующему уровню разрешения вопроса																												
	Наименования вопросов, имеющих значительный вклад в превышение активности населения по количеству вопросов, содержащихся в обращениях, поступивших из данного субъекта Российской Федерации	Общее количество вопросов	Предмет ведения	Количество и доля вопросов, соответствующих предметам ведения в общем количестве вопросов данного наименования	Количество и доля вопросов, имеющих наибольший вклад в общее количество вопросов данного наименования	Количество и доли соответствующих типов видов вопросов, имеющих вклад в количество вопросов данного наименования, относящегося к соответствующему уровню разрешения вопроса																												
						31. Просьба автора обращения			32. Сообщение автора обращения			33. Критика автором обращения			Ж1. Просьба автора обращения о восстановлении или защите						П11. Рекомендация автора обращения по совершенствованию			П13. Рекомендация автора обращения по улучшению										
II. вопросы, относящиеся к предметам совместного ведения Российской Федерации и субъектов Российской Федерации	Праздники. Памятные даты. Юбилеи	(32) [100,000]	I. [5] [15,625] III. [27] [84,375]	III. [27] [84,375]	I. [27] [84,375]	Региональный (27) [84,375]	Региональные органы исполнительной власти (27) [84,375]	Правительство Орловской области (27) [84,375]	(27) [84,375]	(0) [0,000]	(0) [0,000]	(0) [0,000]	(0) [0,000]	(0) [0,000]	(0) [0,000]	(0) [0,000]	(0) [0,000]	(0) [0,000]	(0) [0,000]	(0) [0,000]	(0) [0,000]	(0) [0,000]	(0) [0,000]	(0) [0,000]	(0) [0,000]	(0) [0,000]	(0) [0,000]	(0) [0,000]	(0) [0,000]	(0) [0,000]	(0) [0,000]	(0) [0,000]	(0) [0,000]	(0) [0,000]
	Рассмотрение в административном порядке действий (бездействия) государственных органов, органов местного самоуправления и должностных лиц в связи с рассмотрением обращений	(16) [100,000]	I. [16] [100,000]						I. [16] [100,000]	I. [16] [100,000]	Федеральный (16) [100,000]	Федеральные государственные органы (16) [100,000]	Администрация Президента Российской Федерации (0) [0,000]	(0) [0,000]	(0) [0,000]	(0) [0,000]	(0) [0,000]	(0) [0,000]	(0) [0,000]	(0) [0,000]	(0) [0,000]	(0) [0,000]	(0) [0,000]	(0) [0,000]	(0) [0,000]	(0) [0,000]	(0) [0,000]	(0) [0,000]	(10) [62,500]	(0) [0,000]	(0) [0,000]	(0) [0,000]	(0) [0,000]	(0) [0,000]
	Права беженцев и вынужденных переселенцев	(18) [100,000]	I. [9] [50,000] II. [3] [16,667]	I. [9] [50,000] II. [3] [16,667]	I. [9] [50,000]	Федеральный (9) [50,000]	Федеральные органы исполнительной власти (9) [50,000]	ФМС России (5) [27,778]					(0) [0,000]	(0) [0,000]	(0) [0,000]	(0) [0,000]	(0) [0,000]	(0) [0,000]	(0) [0,000]	(0) [0,000]	(0) [0,000]	(0) [0,000]	(0) [0,000]	(0) [0,000]	(0) [0,000]	(0) [0,000]	(0) [0,000]	(0) [0,000]	(0) [0,000]	(0) [0,000]	(0) [0,000]	(0) [0,000]	(0) [0,000]	(0) [0,000]
		Награждение государственными наградами	(14) [100,000]					I. [12] [85,714] III. [2] [14,286]	I. [12] [85,714] III. [2] [14,286]	I. [12] [85,714]	Федеральный (12) [85,714]	Региональный (6) [33,333]	(4) [22,222]	(0) [0,000]	(0) [0,000]	(0) [0,000]	(0) [0,000]	(0) [0,000]	(0) [0,000]	(0) [0,000]	(0) [0,000]	(0) [0,000]	(0) [0,000]	(0) [0,000]	(0) [0,000]	(0) [0,000]	(0) [0,000]	(0) [0,000]	(0) [0,000]	(0) [0,000]	(0) [0,000]	(0) [0,000]	(0) [0,000]	(0) [0,000]
	III. вопросы, относящиеся к предметам ведения субъектов Российской Федерации		Арендные отношения	(13) [100,000]	I. [5] [38,462]	I. [5] [38,462]	Федеральный (5) [38,462]	Федеральные государственные органы (5) [38,462]				Минэкономразвития России (2) [15,385]	(0) [0,000]	(0) [0,000]	(0) [0,000]	(0) [0,000]	(0) [0,000]	(0) [0,000]	(0) [0,000]	(2) [15,385]	(0) [0,000]	(0) [0,000]	(0) [0,000]	(0) [0,000]	(0) [0,000]	(0) [0,000]	(0) [0,000]	(0) [0,000]	(0) [0,000]	(0) [0,000]	(0) [0,000]	(0) [0,000]	(0) [0,000]	(0) [0,000]
		III. [7] [53,846] IV. [1] [7,692]			III. [7] [53,846]				III. [7] [53,846]	III. [7] [53,846]	III. [7] [53,846]	Администрация Президента Российской Федерации* (2) [15,385]	(2) [15,385]	(0) [0,000]	(0) [0,000]	(0) [0,000]	(0) [0,000]	(0) [0,000]	(0) [0,000]	(0) [0,000]	(0) [0,000]	(0) [0,000]	(0) [0,000]	(0) [0,000]	(0) [0,000]	(0) [0,000]	(0) [0,000]	(0) [0,000]	(0) [0,000]	(0) [0,000]	(0) [0,000]	(0) [0,000]	(0) [0,000]	(0) [0,000]
		Амнистия	(15) [100,000]	I. [15] [100,000]	I. [15] [100,000]	I. [15] [100,000]	Федеральный (15) [100,000]	Федеральные государственные органы (15) [100,000]	МВД России (2) [13,334]	(0) [0,000]	(0) [0,000]	(1) [6,667]	(1) [6,667]	(0) [0,000]	(0) [0,000]	(0) [0,000]	(0) [0,000]	(0) [0,000]	(0) [0,000]	(0) [0,000]	(0) [0,000]	(0) [0,000]	(0) [0,000]	(0) [0,000]	(0) [0,000]	(0) [0,000]	(0) [0,000]	(0) [0,000]	(0) [0,000]	(0) [0,000]	(0) [0,000]	(0) [0,000]	(0) [0,000]	(0) [0,000]
III. [13] [86,666]									III. [13] [86,666]	III. [13] [86,666]	III. [13] [86,666]	III. [13] [86,666]	III. [13] [86,666]	Администрация Президента Российской Федерации* (11) [73,332]	(4) [26,666]	(0) [0,000]	(7) [46,666]	(0) [0,000]	(0) [0,000]	(0) [0,000]	(0) [0,000]	(0) [0,000]	(0) [0,000]	(0) [0,000]	(0) [0,000]	(0) [0,000]	(0) [0,000]	(0) [0,000]	(0) [0,000]	(0) [0,000]	(0) [0,000]	(0) [0,000]	(0) [0,000]	(0) [0,000]
Амнистия		(15) [100,000]	I. [15] [100,000]	I. [15] [100,000]	I. [15] [100,000]	I. [15] [100,000]	III. [13] [86,666]	III. [13] [86,666]	III. [13] [86,666]	III. [13] [86,666]	(1) [6,667]	(0) [0,000]	(1) [6,667]	(0) [0,000]	(0) [0,000]	(0) [0,000]	(0) [0,000]	(0) [0,000]	(0) [0,000]	(0) [0,000]	(0) [0,000]	(0) [0,000]	(0) [0,000]	(0) [0,000]	(0) [0,000]	(0) [0,000]	(0) [0,000]	(0) [0,000]	(0) [0,000]	(0) [0,000]	(0) [0,000]	(0) [0,000]	(0) [0,000]	(0) [0,000]

*) Вопросы, содержащиеся в обращениях, рассмотрены в соответствии с пунктом 2 части 1 и частью 2 статьи 10 либо со статьей 11 Федерального закона от 2 мая 2006 года № 59-ФЗ «О порядке рассмотрения обращений граждан Российской Федерации»

СМОЛЕНСКАЯ ОБЛАСТЬ

30 наименований вопросов из 1541 наименования вопросов типового тематического классификатора, имеющих активности населения данного субъекта Российской Федерации по количеству вопросов данных наименований и доли количества вопросов данных наименований в общем количестве вопросов, содержащихся в обращениях, поступивших из данного субъекта Российской Федерации, превышающие активности населения Российской Федерации по количеству вопросов данных наименований и доли количества вопросов данных наименований в общем количестве вопросов, содержащихся в обращениях, поступивших из Российской Федерации, с указанием нарастающей суммы долей количества вопросов соответствующих наименований в общем количестве вопросов, содержащихся в обращениях, поступивших из данного субъекта Российской Федерации, с определением рейтингов превышений активности населения данного субъекта Российской Федерации по вопросам данных наименований и доли количества вопросов данных наименований в общем количестве вопросов, содержащихся в обращениях, поступивших из данного субъекта Российской Федерации, с выделением наименований вопросов, имеющих вклад более 5 процентов в превышение активности населения данного субъекта Российской Федерации по количеству вопросов соответствующих наименований (0,245), содержащихся в обращениях, поступивших из данного субъекта Российской Федерации, над соответствующими показателями по Российской Федерации, (далее – наименования вопросов, имеющих значительный вклад в превышение активности населения по количеству вопросов, содержащихся в обращениях, поступивших из данного субъекта Российской Федерации) (по обращениям, поступившим во II квартале 2015 года в форме электронного документа, в письменной форме и в устной форме)

№ п/п	30 наименований вопросов из 1541 наименования вопросов типового тематического классификатора, имеющих активности населения данного субъекта Российской Федерации по количеству вопросов данных наименований и доли количества вопросов данных наименований в общем количестве вопросов, содержащихся в обращениях, поступивших из данного субъекта Российской Федерации, превышающие активности населения Российской Федерации по количеству вопросов данных наименований и доли количества вопросов данных наименований в общем количестве вопросов, содержащихся в обращениях, поступивших из Российской Федерации	Показатели вопросов, содержащихся в обращениях, поступивших из данного субъекта Российской Федерации				Сравнение показателей вопросов, поступивших из данного субъекта Российской Федерации и из Российской Федерации				
		Количество вопросов	Активность населения по вопросам на 10 тыс. населения	Доля в общем количестве вопросов	Нарастающая сумма долей, %	Сравнение активностей населения по вопросам на 10 тыс. населения	Рейтинг превышения активности	Сравнение долей в общем количестве вопросов	Рейтинг превышения доли	
										2204
1	0004.0016.0163.0527 Конфликты на бытовой почве	56	0,5804	2,5408	2,5408	0,4934	1	2,1560	1	
2	0004.0016.0162.0521 Охрана общественного порядка в городских и сельских поселениях	30	0,3109	1,3612	3,9020	0,2636	2	1,1518	2	
3	0001.0001.0006.0039 Право на социальное обеспечение (по возрасту, в случае болезни, инвалидности)	26	0,2695	1,1797	5,0817	0,1935	3	0,8436	3	
4	0002.0006.0065.0227 Выплата заработной платы	44	0,4561	1,9964	7,0781	0,1547	4	0,6625	4	
5	0003.0009.0097.0607 Благоустройство городов и поселков. Обустройство придомовых территорий	38	0,3939	1,7241	8,8022	0,1387	5	0,5947	6	
6	0002.0014.0143.0317 Работа медицинских учреждений и их сотрудников	29	0,3006	1,3158	10,1180	0,1377	6	0,5952	5	
7	0005.0005.0056.0600 Оплата жилищно-коммунальных услуг (ЖКХ)	32	0,3317	1,4519	11,5699	0,1338	7	0,5760	7	
8	0003.0009.0099.0408 Железнодорожный транспорт (транспортное обслуживание населения)	18	0,1866	0,8167	12,3866	0,1264	8	0,5505	8	
9	0003.0009.0099.0401 Дорожное хозяйство	28	0,2902	1,2704	13,6570	0,1258	9	0,5431	9	
10	0004.0016.0163.0514 Преступления против личности	30	0,3109	1,3612	15,0182	0,1253	10	0,5398	10	
11	0005.0005.0056.0599 Коммунально-бытовое хозяйство и предоставление услуг в условиях рынка	30	0,3109	1,3612	16,3794	0,1224	11	0,5271	13	
12	0002.0014.0143.0306 Санаторно-курортное лечение, его стоимость, выделение льготных путевок	20	0,2073	0,9074	17,2868	0,1222	12	0,5307	11	
13	0003.0009.0099.0404 Транспортное обслуживание населения (вопросы сервиса, удобство и безопасность пассажирских перевозок)	19	0,1969	0,8621	18,1489	0,1220	13	0,5305	12	
14	0004.0015.0147.0501 Памятники воинам, воинские захоронения, мемориалы	21	0,2177	0,9528	19,1017	0,1176	14	0,5099	14	
15	0001.0001.0006.0056 Права беженцев и вынужденных переселенцев	19	0,1969	0,8621	19,9638	0,1154	15	0,5015	15	
16	0005.0005.0057.0598 Управляющие компании, договоры на содержание и ремонт жилья	25	0,2591	1,1343	21,0981	0,1040	16	0,4481	16	
17	0002.0007.0074.0239 Социальное обеспечение, материальная помощь и льготы инвалидам	19	0,1969	0,8621	21,9602	0,1027	17	0,4452	17	
18	0005.0005.0056.0814 Субсидии по оплате жилищно-коммунальных услуг	11	0,1140	0,4991	22,4593	0,0982	18	0,4292	18	
19	0005.0005.0055.0890 Обследование жилого фонда на предмет пригодности для проживания (ветхое и аварийное жилье)	14	0,1451	0,6352	23,0945	0,0967	19	0,4210	19	
20	0002.0013.0139.1438 Получение места в детских дошкольных воспитательных учреждениях	39	0,4042	1,7695	24,8640	0,0952	20	0,4020	21	
21	0003.0009.0097.1243 Водоснабжение поселений	16	0,1658	0,7260	25,5900	0,0947	21	0,4114	20	
22	0002.0006.0065.0659 Охрана труда. Условия труда. Организация техники безопасности. Аттестация рабочих мест и работников	9	0,0933	0,4083	25,9983	0,0808	22	0,3529	22	
23	0005.0005.0056.0891 Выполнение работ по капитальному ремонту	18	0,1866	0,8167	26,8150	0,0806	23	0,3478	23	
24	0005.0005.0055.1142 Обеспечение жильем детей-сирот и детей, оставшихся без попечения родителей	21	0,2177	0,9528	27,7678	0,0752	24	0,3223	24	
25	0004.0016.0162.0513 Преступления против собственности (государственной, частной, личной)	39	0,4042	1,7695	29,5373	0,0736	25	0,3064	25	
26	0005.0005.0056.1238 Оплата за электроэнергию на общедомовые нужды	8	0,0829	0,3630	29,9003	0,0683	26	0,2983	26	
27	0001.0001.0006.0057 Права инвалидов	9	0,0933	0,4083	30,3086	0,0681	27	0,2967	27	
28	0002.0013.0139.1428 Реорганизация образовательных учреждений	8	0,0829	0,3630	30,6716	0,0671	28	0,2931	28	
29	0003.0009.0097.0605 Газификация поселений	22	0,2280	0,9982	31,6698	0,0667	29	0,2842	29	
30	0002.0014.0143.0936 Лечение и оказание медицинской помощи	29	0,3006	1,3158	32,9856	0,0647	30	0,2720	30	

СМОЛЕНСКАЯ ОБЛАСТЬ

30 наименований вопросов из 316 наименований вопросов тематического раздела «2. Социальная сфера», имеющего превышение активности населения данного субъекта Российской Федерации по количеству вопросов данного тематического раздела (на 0,298) и доли количества вопросов данного тематического раздела в общем количестве вопросов (на 1,033), содержащихся в обращениях, поступивших из данного субъекта Российской Федерации, соответствующих показателей по Российской Федерации, типового тематического классификатора, имеющих активности населения данного субъекта Российской Федерации по количеству вопросов данных наименований и доли количества вопросов данных наименований в общем количестве вопросов, содержащихся в обращениях, поступивших из данного субъекта Российской Федерации, превышающие активности населения Российской Федерации по количеству вопросов данных наименований и доли количества вопросов данных наименований в общем количестве вопросов, содержащихся в обращениях, поступивших из Российской Федерации, с указанием нарастающей суммы долей количества вопросов соответствующих наименований в общем количестве вопросов, содержащихся в обращениях, поступивших из данного субъекта Российской Федерации, с определением рейтингов превышений активности населения данного субъекта Российской Федерации по вопросам данных наименований и доли количества вопросов данных наименований в общем количестве вопросов, содержащихся в обращениях, поступивших из данного субъекта Российской Федерации, с выделением наименований вопросов, имеющих вклад более 5 процентов в превышение активности населения данного субъекта Российской Федерации по количеству вопросов данного тематического раздела, содержащихся в обращениях, поступивших из данного субъекта Российской Федерации, над соответствующими показателями по Российской Федерации, (далее – наименования вопросов, имеющих значительный вклад в превышение активности населения по количеству вопросов тематического раздела «2. Социальная сфера», содержащихся в обращениях, поступивших из данного субъекта Российской Федерации)

(по обращениям, поступившим во II квартале 2015 года в форме электронного документа, в письменной форме и в устной форме)

№ п/п	30 наименований вопросов из 316 наименований вопросов тематического раздела «2. Социальная сфера», имеющего превышение активности населения данного субъекта Российской Федерации по количеству вопросов данного тематического раздела и доли количества вопросов данного тематического раздела в общем количестве вопросов, содержащихся в обращениях, поступивших из данного субъекта Российской Федерации, соответствующих показателей по Российской Федерации, типового тематического классификатора, имеющих активности населения данного субъекта Российской Федерации по количеству вопросов данных наименований и доли количества вопросов данных наименований в общем количестве вопросов, содержащихся в обращениях, поступивших из данного субъекта Российской Федерации, превышающие активности населения Российской Федерации по количеству вопросов данных наименований и доли количества вопросов данных наименований в общем количестве вопросов, содержащихся в обращениях, поступивших из Российской Федерации	Показатели вопросов, содержащихся в обращениях, поступивших из данного субъекта Российской Федерации				Сравнение показателей вопросов, поступивших из данного субъекта Российской Федерации и из Российской Федерации			
		Количество вопросов	Активность населения по вопросам на 10 тыс. населения	Доля в общем количестве вопросов	Нарастающая сумма долей, в %	Сравнение активностей населения по вопросам на 10 тыс. населения	Рейтинг превышения активности	Сравнение долей в общем количестве вопросов	Рейтинг превышения доли
		576							
1	0002.0006.0065.0227 Выплата заработной платы	44	0,4561	1,9964	1,9964	0,1547	1	0,6625	1
2	0002.0014.0143.0317 Работа медицинских учреждений и их сотрудников	29	0,3006	1,3158	3,3122	0,1377	2	0,5952	2
3	0002.0014.0143.0306 Санаторно-курортное лечение, его стоимость, выделение льготных путевок	20	0,2073	0,9074	4,2196	0,1222	3	0,5307	3
4	0002.0007.0074.0239 Социальное обеспечение, материальная помощь и льготы инвалидам	19	0,1969	0,8621	5,0817	0,1027	4	0,4452	4
5	0002.0013.0139.1438 Получение места в детских дошкольных воспитательных учреждениях	39	0,4042	1,7695	6,8512	0,0952	5	0,4020	5
6	0002.0006.0065.0659 Охрана труда. Условия труда. Организация техники безопасности. Аттестация рабочих мест и работников	9	0,0933	0,4083	7,2595	0,0808	6	0,3529	6
7	0002.0013.0139.1428 Реорганизация образовательных учреждений	8	0,0829	0,3630	7,6225	0,0671	7	0,2931	7
8	0002.0014.0143.0936 Лечение и оказание медицинской помощи	29	0,3006	1,3158	8,9383	0,0647	8	0,2720	9
9	0002.0006.0064.1393 Заработная плата медицинских работников	10	0,1036	0,4537	9,3920	0,0634	9	0,2758	8
10	0002.0007.0070.0233 Установление группы инвалидности, в том числе связанной с пребыванием на фронте. Вопросы медико-социальной экспертизы (МСЭ)	16	0,1658	0,7260	10,1180	0,0625	10	0,2689	10
11	0002.0007.0071.1424 Пересмотр размеров пенсий	23	0,2384	1,0436	11,1616	0,0576	11	0,2434	12
12	0002.0007.0074.0253 Социальная защита детей военного времени	11	0,1140	0,4991	11,6607	0,0573	12	0,2480	11
13	0002.0006.0065.0217 Труд, зарплата, пособия в связи с закрытием, банкротством и ликвидацией предприятий	6	0,0622	0,2722	11,9329	0,0464	13	0,2023	13
14	0002.0014.0143.1102 Социальная поддержка инвалидов	6	0,0622	0,2722	12,2051	0,0424	14	0,1845	14
15	0002.0006.0064.0219 Безработица. Биржи труда. Трудоустройство. Общественные работы и т.д.	13	0,1347	0,5898	12,7949	0,0412	15	0,1762	15
16	0002.0007.0074.0250 Социальная защита пострадавших от стихийных бедствий, чрезвычайных происшествий, терактов	11	0,1140	0,4991	13,2940	0,0406	16	0,1745	16
17	0002.0014.0143.0304 Врачебно-консультационная комиссия. О медицинском обслуживании, диагностике	6	0,0622	0,2722	13,5662	0,0394	17	0,1715	17
18	0002.0006.0064.0214 Организация, нормирование труда и зарплата в сфере частного бизнеса	4	0,0415	0,1815	13,7477	0,0293	18	0,1276	18
19	0002.0006.0065.0658 Рассмотрение и разрешение индивидуальных трудовых споров	3	0,0311	0,1361	13,8838	0,0223	19	0,0974	19
20	0002.0004.0051.0944 Повышение размеров пособий на ребенка	4	0,0415	0,1815	14,0653	0,0215	20	0,0932	20
21	0002.0013.0142.0829 Доступ населения к общероссийским каналам телевидения	3	0,0311	0,1361	14,2014	0,0200	21	0,0868	21
22	0002.0006.0065.0222 Отпуска. Оплата бюллетеней (по болезни, уходу за ребенком и т.д.)	3	0,0311	0,1361	14,3375	0,0195	22	0,0847	22
23	0002.0007.0074.0666 Предоставление льгот в связи с награждением или присвоением почетных званий	2	0,0207	0,0907	14,4282	0,0192	23	0,0840	23
24	0002.0013.0139.0266 Государственные общеобразовательные школы, кадетские и иные образовательные учреждения	8	0,0829	0,3630	14,7912	0,0190	24	0,0804	24
25	0002.0007.0067.1418 Обеспечение активной жизни инвалидов (лиц с ограниченными физическими возможностями здоровья)	3	0,0311	0,1361	14,9273	0,0182	25	0,0792	25
26	0002.0007.0073.0234 Определение в дома-интернаты для престарелых и инвалидов, психоневрологические интернаты. Деятельность названных учреждений	3	0,0311	0,1361	15,0634	0,0177	26	0,0768	26
27	0002.0007.0074.1104 Проезд к месту санаторно-курортного лечения и обратно	2	0,0207	0,0907	15,1541	0,0174	27	0,0762	27
28	0002.0006.0065.1415 Деятельность в области роста заработной платы	3	0,0311	0,1361	15,2902	0,0167	28	0,0726	28
29	0002.0013.0139.0268 Внешкольные учреждения – юных техников, лагеря отдыха и т.д.	4	0,0415	0,1815	15,4717	0,0165	29	0,0708	30
30	0002.0004.0047.0211 Права и обязанности родителей и детей	2	0,0207	0,0907	15,5624	0,0163	30	0,0710	29

СМОЛЕНСКАЯ ОБЛАСТЬ

30 наименований вопросов из 79 наименований вопросов тематического раздела «5. Жилищно-коммунальная сфера», имеющего превышение активности населения данного субъекта Российской Федерации по количеству вопросов данного тематического раздела (на 0,350) и доли количества вопросов данного тематического раздела в общем количестве вопросов (на 1,359), содержащихся в обращениях, поступивших из данного субъекта Российской Федерации, соответствующих показателей по Российской Федерации, типового тематического классификатора, имеющих активности населения данного субъекта Российской Федерации по количеству вопросов данных наименований и доли количества вопросов данных наименований в общем количестве вопросов, содержащихся в обращениях, поступивших из данного субъекта Российской Федерации, превышающие активности населения Российской Федерации по количеству вопросов данных наименований и доли количества вопросов данных наименований в общем количестве вопросов, содержащихся в обращениях, поступивших из Российской Федерации, с указанием нарастающей суммы долей количества вопросов соответствующих наименований в общем количестве вопросов, содержащихся в обращениях, поступивших из данного субъекта Российской Федерации, с определением рейтингов превышений активности населения данного субъекта Российской Федерации по вопросам данных наименований и доли количества вопросов данных наименований в общем количестве вопросов, содержащихся в обращениях, поступивших из данного субъекта Российской Федерации, с выделением наименований вопросов, имеющих вклад более 5 процентов в превышение активности населения данного субъекта Российской Федерации по количеству вопросов данного тематического раздела, содержащихся в обращениях, поступивших из данного субъекта Российской Федерации, над соответствующими показателями по Российской Федерации, (далее – наименования вопросов, имеющих значительный вклад в превышение активности населения по количеству вопросов тематического раздела «5. Жилищно-коммунальная сфера», содержащихся в обращениях, поступивших из данного субъекта Российской Федерации)

(по обращениям, поступившим во II квартале 2015 года в форме электронного документа, в письменной форме и в устной форме)

№ п/п	30 наименований вопросов из 79 наименований вопросов тематического раздела «5. Жилищно-коммунальная сфера», имеющего превышение активности населения данного субъекта Российской Федерации по количеству вопросов данного тематического раздела и доли количества вопросов данного тематического раздела в общем количестве вопросов, содержащихся в обращениях, поступивших из данного субъекта Российской Федерации, соответствующих показателей по Российской Федерации, типового тематического классификатора, имеющих активности населения данного субъекта Российской Федерации по количеству вопросов данных наименований и доли количества вопросов данных наименований в общем количестве вопросов, содержащихся в обращениях, поступивших из данного субъекта Российской Федерации, превышающие активности населения Российской Федерации по количеству вопросов данных наименований и доли количества вопросов данных наименований в общем количестве вопросов, содержащихся в обращениях, поступивших из Российской Федерации	Показатели вопросов, содержащихся в обращениях, поступивших из данного субъекта Российской Федерации				Сравнение показателей вопросов, поступивших из данного субъекта Российской Федерации и из Российской Федерации			
		Количество вопросов	Активность населения по вопросам на 10 тыс. населения	Доля в общем количестве вопросов	Нарастающая сумма долей, в %	Сравнение активностей населения по вопросам на 10 тыс. населения	Рейтинг превышения активности	Сравнение долей в общем количестве вопросов	Рейтинг превышения доли
1	0005.0005.0056.0600 Оплата жилищно-коммунальных услуг (ЖКХ)	32	0,3317	1,4519	1,4519	0,1338	1	0,5760	1
2	0005.0005.0056.0599 Коммунально-бытовое хозяйство и предоставление услуг в условиях рынка	30	0,3109	1,3612	2,8131	0,1224	2	0,5271	2
3	0005.0005.0057.0598 Управляющие компании, договоры на содержание и ремонт жилья	25	0,2591	1,1343	3,9474	0,1040	3	0,4481	3
4	0005.0005.0056.0814 Субсидии по оплате жилищно-коммунальных услуг	11	0,1140	0,4991	4,4465	0,0982	4	0,4292	4
5	0005.0005.0055.0890 Обследование жилого фонда на предмет пригодности для проживания (ветхое и аварийное жилье)	14	0,1451	0,6352	5,0817	0,0967	5	0,4210	5
6	0005.0005.0056.0891 Выполнение работ по капитальному ремонту	18	0,1866	0,8167	5,8984	0,0806	6	0,3478	6
7	0005.0005.0055.1142 Обеспечение жильем детей-сирот и детей, оставшихся без попечения родителей	21	0,2177	0,9528	6,8512	0,0752	7	0,3223	7
8	0005.0005.0056.1238 Оплата за электроэнергию на общедомовые нужды	8	0,0829	0,3630	7,2142	0,0683	8	0,2983	8
9	0005.0005.0056.1250 Перебои в водоснабжении	13	0,1347	0,5898	7,8040	0,0544	9	0,2343	9
10	0005.0005.0056.0886 Содержание общего имущества (канализация, вентиляция, кровля, ограждающие конструкции, инженерное оборудование, места общего пользования, придомовая территория)	9	0,0933	0,4083	8,2123	0,0434	10	0,1874	10
11	0005.0005.0055.1143 Обеспечение жильем детей-сирот и детей, оставшихся без попечения родителей, по судебному решению	5	0,0518	0,2269	8,4392	0,0388	11	0,1694	11
12	0005.0005.0056.0608 Борьба с антисанитарией. Уборка мусора	8	0,0829	0,3630	8,8022	0,0351	12	0,1515	12
13	0005.0005.0056.1146 Приборы учета коммунальных ресурсов в жилищном фонде (в том числе на общедомовые нужды)	4	0,0415	0,1815	8,9837	0,0259	13	0,1125	13
14	0005.0005.0056.1144 Эксплуатация и ремонт многоквартирных жилых домов муниципального и ведомственного жилищного фондов	6	0,0622	0,2722	9,2559	0,0243	14	0,1043	14
15	0005.0005.0055.0586 Выселение из жилища	7	0,0726	0,3176	9,5735	0,0234	15	0,1001	15
16	0005.0005.0057.0594 Кредиты, компенсации, субсидии, льготы	5	0,0518	0,2269	9,8004	0,0220	16	0,0950	16
17	0005.0005.0055.0577 Распределение жилых помещений, предоставляемых по договору социального найма	6	0,0622	0,2722	10,0726	0,0213	17	0,0913	17
18	0005.0005.0054.0640 Частный жилищный фонд	2	0,0207	0,0907	10,1633	0,0187	18-19	0,0819	18
19	0005.0005.0056.0887 Предоставление коммунальных услуг ненадлежащего качества (водоснабжение, отопление, канализация)	12	0,1244	0,5445	10,7078	0,0187	18-19	0,0768	20
20	0005.0005.0056.1252 Перебои в теплоснабжении	2	0,0207	0,0907	10,7985	0,0178	20	0,0780	19
21	0005.0005.0055.0589 Обмен жилых помещений. Оформление договора социального найма (найма) жилого помещения	3	0,0311	0,1361	10,9346	0,0165	21	0,0717	21
22	0005.0005.0054.0603 Вопросы частного домовладения	2	0,0207	0,0907	11,0253	0,0158	22	0,0692	22
23	0005.0005.0056.0601 Эксплуатация и ремонт квартир в домах муниципального и ведомственного жилищного фонда	5	0,0518	0,2269	11,2522	0,0156	23	0,0669	23
24	0005.0005.0054.0587 Приватизация государственного и муниципального жилищного фонда. Рынок жилья	4	0,0415	0,1815	11,4337	0,0137	24	0,0584	24
25	0005.0005.0054.0639 Управление жилищным фондом	5	0,0518	0,2269	11,6606	0,0125	25	0,0529	25
26	0005.0005.0060.0590 Купля-продажа квартир, домов	2	0,0207	0,0907	11,7513	0,0109	26	0,0474	26
27	0005.0005.0056.0604 Подготовка жилищного фонда к зиме. Обеспечение населения топливом	1	0,0104	0,0454	11,7967	0,0076	27	0,0330	27
28	0005.0005.0055.0885 Правила пользования жилыми помещениями (перепланировки, реконструкции, переоборудование, использование не по назначению)	1	0,0104	0,0454	11,8421	0,0047	28	0,0203	28
29	0005.0005.0055.0578 Вопросы лиц, имеющих право первоочередного получения жилплощади	5	0,0518	0,2269	12,0690	0,0018	29	0,0057	30
30	0005.0005.0054.0642 Муниципальный жилищный фонд	1	0,0104	0,0454	12,1144	0,0014	30	0,0058	29

ТВЕРСКАЯ ОБЛАСТЬ

32 наименования вопросов из 1541 наименования вопросов типового тематического классификатора, имеющих активности населения данного субъекта Российской Федерации по количеству вопросов данных наименований и доли количества вопросов данных наименований в общем количестве вопросов, содержащихся в обращениях, поступивших из данного субъекта Российской Федерации, превышающие активности населения Российской Федерации по количеству вопросов данных наименований и доли количества вопросов данных наименований в общем количестве вопросов, содержащихся в обращениях, поступивших из Российской Федерации, с указанием нарастающей суммы долей количества вопросов соответствующих наименований в общем количестве вопросов, содержащихся в обращениях, поступивших из данного субъекта Российской Федерации, с определением рейтингов превышений активности населения данного субъекта Российской Федерации по вопросам данных наименований и доли количества вопросов данных наименований в общем количестве вопросов, содержащихся в обращениях, поступивших из данного субъекта Российской Федерации, с выделением наименований вопросов, имеющих вклад более 5 процентов в превышение активности населения данного субъекта Российской Федерации по количеству вопросов соответствующих наименований (0,807), содержащихся в обращениях, поступивших из данного субъекта Российской Федерации, над соответствующими показателями по Российской Федерации, (далее – наименования вопросов, имеющих значительный вклад в превышение активности населения по количеству вопросов, содержащихся в обращениях, поступивших из данного субъекта Российской Федерации) (по обращениям, поступившим во II квартале 2015 года в форме электронного документа, в письменной форме и в устной форме)

№ п/п	32 наименования вопросов из 1541 наименования вопросов типового тематического классификатора, имеющих активности населения данного субъекта Российской Федерации по количеству вопросов данных наименований и доли количества вопросов данных наименований в общем количестве вопросов, содержащихся в обращениях, поступивших из данного субъекта Российской Федерации, превышающие активности населения Российской Федерации по количеству вопросов данных наименований и доли количества вопросов данных наименований в общем количестве вопросов, содержащихся в обращениях, поступивших из Российской Федерации	Показатели вопросов, содержащихся в обращениях, поступивших из данного субъекта Российской Федерации				Сравнение показателей вопросов, поступивших из данного субъекта Российской Федерации и из Российской Федерации			
		Количество вопросов	Активность населения по вопросам на 10 тыс. населения	Доля в общем количестве вопросов	Нарастающая сумма долей, в %	Сравнение активностей населения по вопросам на 10 тыс. населения	Рейтинг превышения активности	Сравнение долей в общем количестве вопросов	Рейтинг превышения доли
1	0003.0009.0096.0370 Строительство и реконструкция объектов железнодорожного, авиа- и водного транспорта, дорог	68	0,5171	2,2092	2,2092	0,3457	1	1,4507	1
2	0003.0009.0099.0401 Дорожное хозяйство	60	0,4562	1,9493	4,1585	0,2918	2	1,2220	2
3	0003.0009.0099.0850 Эксплуатация и сохранность автомобильных дорог	47	0,3574	1,5270	5,6855	0,2460	3	1,0339	3
4	0005.0005.0056.0887 Предоставление коммунальных услуг ненадлежащего качества (водоснабжение, отопление, канализация)	45	0,3422	1,4620	7,1475	0,2365	4	0,9943	4
5	0003.0009.0097.0605 Газификация поселений	51	0,3878	1,6569	8,8044	0,2265	5	0,9429	5
6	0003.0009.0099.0408 Железнодорожный транспорт (транспортное обслуживание населения)	32	0,2433	1,0396	9,8440	0,1831	6	0,7734	6
7	0005.0005.0056.1250 Перебои в водоснабжении	29	0,2205	0,9422	10,7862	0,1402	7	0,5867	7
8	0003.0009.0097.0607 Благоустройство городов и поселков. Обустройство придомовых территорий	50	0,3802	1,6244	12,4106	0,1250	8	0,4950	8
9	0002.0013.0139.1438 Получение места в детских дошкольных воспитательных учреждениях	57	0,4334	1,8519	14,2625	0,1244	9	0,4844	9
10	0005.0005.0055.0580 Улучшение жилищных условий, предоставление жилого помещения по договору социального найма	103	0,7832	3,3463	17,6088	0,1187	10	0,4059	12
11	0001.0002.0027.0110 Работа государственных органов и органов местного самоуправления с обращениями в письменной форме, в форме электронного документа и в устной форме	36	0,2737	1,1696	18,7784	0,1167	11	0,4747	10
12	0004.0015.0147.0501 Памятники воинам, воинские захоронения, мемориалы	27	0,2053	0,8772	19,6556	0,1052	12	0,4343	11
13	0005.0005.0055.1142 Обеспечение жильем детей-сирот и детей, оставшихся без попечения родителей	31	0,2357	1,0071	20,6627	0,0932	13	0,3766	14
14	0003.0009.0099.0404 Транспортное обслуживание населения (вопросы сервиса, удобство и безопасность пассажирских перевозок)	22	0,1673	0,7147	21,3774	0,0924	14	0,3831	13
15	0002.0007.0074.0239 Социальное обеспечение, материальная помощь и льготы инвалидам	24	0,1825	0,7797	22,1571	0,0883	15	0,3628	16
16	0004.0018.0171.0540 Судебные решения	79	0,6007	2,5666	24,7237	0,0877	16	0,2967	21
17	0004.0016.0162.0513 Преступления против собственности (государственной, частной, личной)	55	0,4182	1,7869	26,5106	0,0876	17	0,3238	17
18	0005.0005.0056.0606 Перебои в электроснабжении	16	0,1217	0,5198	27,0304	0,0874	18	0,3682	15
19	0001.0001.0006.0041 Право на жилище и его неприкосновенность	29	0,2205	0,9422	27,9726	0,0786	19	0,3141	18
20	0005.0005.0056.0891 Выполнение работ по капитальному ремонту	24	0,1825	0,7797	28,7523	0,0765	20	0,3108	19
21	0002.0006.0064.1391 Заработная плата педагогических работников	14	0,1065	0,4548	29,2071	0,0734	21	0,3084	20
22	0005.0005.0056.1238 Оплата за электроэнергию на общедомовые нужды	11	0,0836	0,3574	29,5645	0,0690	22	0,2927	22
23	0005.0005.0056.0599 Коммунально-бытовое хозяйство и предоставление услуг в условиях рынка	33	0,2509	1,0721	30,6366	0,0624	23	0,2380	23
24	0002.0007.0073.0242 Социальное обеспечение, материальная помощь многодетным, пенсионерам и малообеспеченным слоям населения	55	0,4182	1,7869	32,4235	0,0588	24	0,1965	27
25	0001.0002.0027.0654 Результаты рассмотрения обращения	24	0,1825	0,7797	33,2032	0,0552	25	0,2164	24
26	0005.0005.0056.0600 Оплата жилищно-коммунальных услуг (ЖКХ)	33	0,2509	1,0721	34,2753	0,0530	26	0,1962	28
27	0002.0007.0074.0247 Социальная защита молодежи, детей, в т.ч. детей-сирот, воспитанников детдомов	9	0,0684	0,2924	34,5677	0,0501	27	0,2116	25
28	0001.0002.0025.1354 Социально-экономическое развитие городских и сельских поселений	9	0,0684	0,2924	34,8601	0,0499	28	0,2104	26
29	0003.0009.0097.1243 Водоснабжение поселений	15	0,1141	0,4873	35,3474	0,0430	29	0,1727	29
30	0001.0021.0205.0022 Прием в гражданство Российской Федерации и восстановление в гражданстве Российской Федерации	23	0,1749	0,7472	36,0946	0,0425	30	0,1615	30
31	0005.0005.0055.0576 Переселение из подвалов, барачок, коммуналок, общежитий, аварийных домов, ветхого жилья, санитарно-защитной зоны	47	0,3574	1,5270	37,6216	0,0411	31	0,1272	32
32	0005.0005.0056.1144 Эксплуатация и ремонт многоквартирных жилых домов муниципального и ведомственного жилищного фондов	10	0,0760	0,3249	37,9465	0,0381	32	0,1570	31

ТВЕРСКАЯ ОБЛАСТЬ

27 наименований вопросов из 426 наименований вопросов тематического раздела «3. Экономика», имеющего превышение активности населения данного субъекта Российской Федерации по количеству вопросов данного тематического раздела (на 0,558) и доли количества вопросов данного тематического раздела в общем количестве вопросов (на 1,746), содержащихся в обращениях, поступивших из данного субъекта Российской Федерации, соответствующих показателей по Российской Федерации, типового тематического классификатора, имеющих активности населения данного субъекта Российской Федерации по количеству вопросов данных наименований и доли количества вопросов данных наименований в общем количестве вопросов, содержащихся в обращениях, поступивших из данного субъекта Российской Федерации, превышающие активности населения Российской Федерации по количеству вопросов данных наименований и доли количества вопросов данных наименований в общем количестве вопросов, содержащихся в обращениях, поступивших из Российской Федерации, с указанием нарастающей суммы долей количества вопросов соответствующих наименований в общем количестве вопросов, содержащихся в обращениях, поступивших из данного субъекта Российской Федерации, с определением рейтингов превышений активности населения данного субъекта Российской Федерации по вопросам данных наименований и доли количества вопросов данных наименований в общем количестве вопросов, содержащихся в обращениях, поступивших из данного субъекта Российской Федерации, с выделением наименований вопросов, имеющих вклад более 5 процентов в превышение активности населения данного субъекта Российской Федерации по количеству вопросов данного тематического раздела, содержащихся в обращениях, поступивших из данного субъекта Российской Федерации, над соответствующими показателями по Российской Федерации, (далее – наименования вопросов, имеющих значительный вклад в превышение активности населения по количеству вопросов тематического раздела «3. Экономика», содержащихся в обращениях, поступивших из данного субъекта Российской Федерации)

(по обращениям, поступившим во II квартале 2015 года в форме электронного документа, в письменной форме и в устной форме)

№ п/п	27 наименований вопросов из 426 наименований вопросов тематического раздела «3. Экономика», имеющего превышение активности населения данного субъекта Российской Федерации по количеству вопросов данного тематического раздела и доли количества вопросов данного тематического раздела в общем количестве вопросов, содержащихся в обращениях, поступивших из данного субъекта Российской Федерации, соответствующих показателей по Российской Федерации, типового тематического классификатора, имеющих активности населения данного субъекта Российской Федерации по количеству вопросов данных наименований и доли количества вопросов данных наименований в общем количестве вопросов, содержащихся в обращениях, поступивших из данного субъекта Российской Федерации, превышающие активности населения Российской Федерации по количеству вопросов данных наименований и доли количества вопросов данных наименований в общем количестве вопросов, содержащихся в обращениях, поступивших из Российской Федерации	Показатели вопросов, содержащихся в обращениях, поступивших из данного субъекта Российской Федерации				Сравнение показателей вопросов, поступивших из данного субъекта Российской Федерации и из Российской Федерации			
		Количество вопросов	Активность населения по вопросам на 10 тыс. населения	Доля в общем количестве вопросов	Нарастающая сумма долей, %	Сравнение активности населения по вопросам на 10 тыс. населения	Рейтинг превышения активности	Сравнение долей в общем количестве вопросов	Рейтинг превышения доли
1	0003.0009.0096.0370 Строительство и реконструкция объектов железнодорожного, авиа- и водного транспорта, дорог	68	0,5171	2,2092	2,2092	0,3457	1	1,4507	1
2	0003.0009.0099.0401 Дорожное хозяйство	60	0,4562	1,9493	4,1585	0,2918	2	1,2220	2
3	0003.0009.0099.0850 Эксплуатация и сохранность автомобильных дорог	47	0,3574	1,5270	5,6855	0,2460	3	1,0339	3
4	0003.0009.0097.0605 Газификация поселений	51	0,3878	1,6569	7,3424	0,2265	4	0,9429	4
5	0003.0009.0099.0408 Железнодорожный транспорт (транспортное обслуживание населения)	32	0,2433	1,0396	8,3820	0,1831	5	0,7734	5
6	0003.0009.0097.0607 Благоустройство городов и поселков. Обустройство придомовых территорий	50	0,3802	1,6244	10,0064	0,1250	6	0,4950	6
7	0003.0009.0099.0404 Транспортное обслуживание населения (вопросы сервиса, удобство и безопасность пассажирских перевозок)	22	0,1673	0,7147	10,7211	0,0924	7	0,3831	7
8	0003.0009.0097.1243 Водоснабжение поселений	15	0,1141	0,4873	11,2084	0,0430	8	0,1727	8
9	0003.0009.0099.0400 Городской транспорт	6	0,0456	0,1949	11,4033	0,0308	9-10	0,1296	10
10	0003.0011.0122.0849 Особо охраняемые природные территории. Заповедники	5	0,0380	0,1624	11,5657	0,0308	9-10	0,1306	9
11	0003.0009.0097.1245 Электрификация поселений	6	0,0456	0,1949	11,7606	0,0297	11	0,1247	11
12	0003.0009.0098.0375 Фермерские (крестьянские) хозяйства и аренда на селе	10	0,0760	0,3249	12,0855	0,0253	12	0,1007	12
13	0003.0009.0093.0350 Конкуреноспособность промышленной продукции	4	0,0304	0,1300	12,2155	0,0208	13	0,0876	13
14	0003.0011.0122.0451 Лесное хозяйство и экология	3	0,0228	0,0975	12,3130	0,0162	14	0,0682	14
15	0003.0009.0102.0435 Торговля и органы местного самоуправления. Размещение торговых точек	6	0,0456	0,1949	12,5079	0,0144	15	0,0569	15
16	0003.0008.0092.0477 Проверка деятельности хозяйствующих субъектов	2	0,0152	0,0650	12,5729	0,0127	16	0,0541	16
17	0003.0009.0098.0378 Закупка, хранение и реализация сельхозпродукции. Цены. Сельскохозяйственные выставки, рынки, ярмарки	3	0,0228	0,0975	12,6704	0,0125	17	0,0521	17
18	0003.0011.0126.0820 Лесное законодательство. Незаконная рубка леса	3	0,0228	0,0975	12,7679	0,0118	18	0,0488	18
19	0003.0009.0097.0366 Строительство объектов социальной сферы (науки, культуры, спорта, народного образования, здравоохранения, торговли)	8	0,0608	0,2599	13,0278	0,0116	19	0,0424	21
20	0003.0009.0100.0424 Подвижная радиотелефонная связь	2	0,0152	0,0650	13,0928	0,0112	20	0,0472	19
21	0003.0009.0093.0357 Частные промышленные предприятия	2	0,0152	0,0650	13,1578	0,0106	21	0,0447	20
22	0003.0009.0100.0415 Работа почты и телеграфа	4	0,0304	0,1300	13,2878	0,0104	22	0,0417	22
23	0003.0009.0099.0403 Борьба с аварийностью. Безопасность дорожного движения	8	0,0608	0,2599	13,5477	0,0101	23	0,0354	24
24	0003.0009.0098.0373 Земельная реформа. Частная собственность на землю	3	0,0228	0,0975	13,6452	0,0095	24	0,0388	23
25	0003.0008.0080.1462 Исполнение местных бюджетов	1	0,0076	0,0325	13,6777	0,0073	25	0,0310	25
26	0003.0009.0094.0711 Геодезия и картография	1	0,0076	0,0325	13,7102	0,0071	26	0,0301	26
27	0003.0008.0086.0776 Предоставление отсрочки или рассрочки по уплате налога, сбора, пени, штрафа	1	0,0076	0,0325	13,7427	0,0069	27	0,0295	27

ТВЕРСКАЯ ОБЛАСТЬ

34 наименования вопросов из 79 наименований вопросов тематического раздела «5. Жилищно-коммунальная сфера», имеющего превышение активности населения данного субъекта Российской Федерации по количеству вопросов данного тематического раздела (на 0,969) и доли количества вопросов данного тематического раздела в общем количестве вопросов (на 3,580), содержащихся в обращениях, поступивших из данного субъекта Российской Федерации, соответствующих показателей по Российской Федерации, типового тематического классификатора, имеющих активности населения данного субъекта Российской Федерации по количеству вопросов данных наименований и доли количества вопросов данных наименований в общем количестве вопросов, содержащихся в обращениях, поступивших из данного субъекта Российской Федерации, превышающие активности населения Российской Федерации по количеству вопросов данных наименований и доли количества вопросов данных наименований в общем количестве вопросов, содержащихся в обращениях, поступивших из Российской Федерации, с указанием нарастающей суммы долей количества вопросов соответствующих наименований в общем количестве вопросов, содержащихся в обращениях, поступивших из данного субъекта Российской Федерации, с определением рейтингов превышений активности населения данного субъекта Российской Федерации по вопросам данных наименований и доли количества вопросов данных наименований в общем количестве вопросов, содержащихся в обращениях, поступивших из данного субъекта Российской Федерации, с выделением наименований вопросов, имеющих вклад более 5 процентов в превышение активности населения данного субъекта Российской Федерации по количеству вопросов данного тематического раздела, содержащихся в обращениях, поступивших из данного субъекта Российской Федерации, над соответствующими показателями по Российской Федерации, (далее – наименования вопросов, имеющих значительный вклад в превышение активности населения по количеству вопросов тематического раздела «5. Жилищно-коммунальная сфера», содержащихся в обращениях, поступивших из данного субъекта Российской Федерации)

(по обращениям, поступившим во II квартале 2015 года в форме электронного документа, в письменной форме и в устной форме)

№ п/п	34 наименования вопросов из 79 наименований вопросов тематического раздела «5. Жилищно-коммунальная сфера», имеющего превышение активности населения данного субъекта Российской Федерации по количеству вопросов данного тематического раздела и доли количества вопросов данного тематического раздела в общем количестве вопросов, содержащихся в обращениях, поступивших из данного субъекта Российской Федерации, соответствующих показателей по Российской Федерации, типового тематического классификатора, имеющих активности населения данного субъекта Российской Федерации по количеству вопросов данных наименований и доли количества вопросов данных наименований в общем количестве вопросов, содержащихся в обращениях, поступивших из данного субъекта Российской Федерации, превышающие активности населения Российской Федерации по количеству вопросов данных наименований и доли количества вопросов данных наименований в общем количестве вопросов, содержащихся в обращениях, поступивших из Российской Федерации	Показатели вопросов, содержащихся в обращениях, поступивших из данного субъекта Российской Федерации				Сравнение показателей вопросов, поступивших из данного субъекта Российской Федерации и из Российской Федерации			
		Количество вопросов	Активность населения по вопросам на 10 тыс. населения	Доля в общем количестве вопросов	Нарастающая сумма долей, %	Сравнение активности населения по вопросам на 10 тыс. населения	Рейтинг превышения активности	Сравнение долей в общем количестве вопросов	Рейтинг превышения доли
1	0005.0005.0056.0887 Предоставление коммунальных услуг ненадлежащего качества (водоснабжение, отопление, канализация)	45	0,3422	1,4620	1,4620	0,2365	1	0,9943	1
2	0005.0005.0056.1250 Перебои в водоснабжении	29	0,2205	0,9422	2,4042	0,1402	2	0,5867	2
3	0005.0005.0055.0580 Улучшение жилищных условий, предоставление жилого помещения по договору социального найма	103	0,7832	3,3463	5,7505	0,1187	3	0,4059	3
4	0005.0005.0055.1142 Обеспечение жильем детей-сирот и детей, оставшихся без попечения родителей	31	0,2357	1,0071	6,7576	0,0932	4	0,3766	4
5	0005.0005.0056.0606 Перебои в электроснабжении	16	0,1217	0,5198	7,2774	0,0874	5	0,3682	5
6	0005.0005.0056.0891 Выполнение работ по капитальному ремонту	24	0,1825	0,7797	8,0571	0,0765	6	0,3108	6
7	0005.0005.0056.1238 Оплата за электроэнергию на общедомовые нужды	11	0,0836	0,3574	8,4145	0,0690	7	0,2927	7
8	0005.0005.0056.0599 Коммунально-бытовое хозяйство и предоставление услуг в условиях рынка	33	0,2509	1,0721	9,4866	0,0624	8	0,2380	8
9	0005.0005.0056.0600 Оплата жилищно-коммунальных услуг (ЖКХ)	33	0,2509	1,0721	10,5587	0,0530	9	0,1962	9
10	0005.0005.0055.0576 Переселение из подвалов, барачков, коммуналок, общежитий, аварийных домов, ветхого жилья, санитарно-защитной зоны	47	0,3574	1,5270	12,0857	0,0411	10	0,1272	13
11	0005.0005.0056.1144 Эксплуатация и ремонт многоквартирных жилых домов муниципального и ведомственного жилищного фондов	10	0,0760	0,3249	12,4106	0,0381	11	0,1570	11
12	0005.0005.0057.0595 Участие в долевом строительстве	9	0,0684	0,2924	12,7030	0,0380	12	0,1581	10
13	0005.0005.0056.1473 Тарифы и льготы по оплате коммунальных услуг и электроэнергии	14	0,1065	0,4548	13,1578	0,0340	13	0,1341	12
14	0005.0005.0063.1161 Разрешение жилищных споров. Ответственность за нарушение жилищного законодательства	7	0,0532	0,2274	13,3852	0,0278	14	0,1149	14
15	0005.0005.0056.1251 Перебои в газоснабжении	5	0,0380	0,1624	13,5476	0,0269	15	0,1134	15
16	0005.0005.0056.1253 Перебои в работе канализации	4	0,0304	0,1300	13,6776	0,0263	16	0,1118	16
17	0005.0005.0056.0602 Эксплуатация и ремонт приватизированных квартир	5	0,0380	0,1624	13,8400	0,0256	17	0,1076	17
18	0005.0005.0059.1160 Перевод помещений из жилых в нежилые	3	0,0228	0,0975	13,9375	0,0198	18	0,0842	18
19	0005.0005.0055.0578 Вопросы лиц, имеющих право первоочередного получения жилищной площади	9	0,0684	0,2924	14,2299	0,0184	19	0,0712	20-21
20	0005.0005.0055.1143 Обеспечение жильем детей-сирот и детей, оставшихся без попечения родителей, по судебному решению	4	0,0304	0,1300	14,3599	0,0174	20	0,0725	19
21	0005.0005.0055.0700 Переустройство и перепланировка жилого помещения. Оформление перепланировки жилых помещений	3	0,0228	0,0975	14,4574	0,0169	21	0,0712	20-21
22	0005.0005.0056.0608 Борьба с антисанитарией. Уборка мусора	8	0,0608	0,2599	14,7173	0,0130	22	0,0484	24
23	0005.0005.0057.1141 Права дольщиков и соинвесторов жилищного строительства	6	0,0456	0,1949	14,9122	0,0129	23	0,0500	23
24	0005.0005.0056.0604 Подготовка жилищного фонда к зиме. Обеспечение населения топливом	2	0,0152	0,0650	14,9772	0,0124	24	0,0526	22
25	0005.0005.0055.0790 Обеспечение жильем ветеранов, инвалидов и семей, имеющих детей-инвалидов	33	0,2509	1,0721	16,0493	0,0116	25	0,0132	28
26	0005.0005.0055.0585 Проблемы жилья в сельской местности	2	0,0152	0,0650	16,1143	0,0097	26	0,0408	25
27	0005.0005.0056.1146 Приборы учета коммунальных ресурсов в жилищном фонде (в том числе на общедомовые нужды)	3	0,0228	0,0975	16,2118	0,0072	27	0,0285	26
28	0005.0005.0055.0583 Выделение жилья молодым семьям, специалистам	16	0,1217	0,5198	16,7316	0,0065	28	0,0100	30
29	0005.0005.0060.0590 Купля-продажа квартир, домов	2	0,0152	0,0650	16,7966	0,0054	29	0,0217	27
30	0005.0005.0056.0886 Содержание общего имущества (канализация, вентиляция, кровля, ограждающие конструкции, инженерное оборудование, места общего пользования, придомовая территория)	7	0,0532	0,2274	17,0240	0,0033	30	0,0065	32
31	0005.0005.0054.0603 Вопросы частного домовладения	1	0,0076	0,0325	17,0565	0,0027	31-32	0,0110	29
32	0005.0005.0055.0581 Обеспечение жильем выезжающих северян и жителей закрытых административно-территориальных образований	3	0,0228	0,0975	17,1540	0,0027	31-32	0,0086	31
33	0005.0005.0054.1159 Индивидуальное жилищное строительство	1	0,0076	0,0325	17,1865	0,0012	33	0,0044	33
34	0005.0005.0055.0589 Обмен жилых помещений. Оформление договора социального найма (найма) жилого помещения	2	0,0152	0,0650	17,2515	0,0006	34	0,0006	34

Распределение по предметам ведения наименований вопросов, имеющих значительный вклад в превышение активности населения по количеству вопросов, содержащихся в обращениях, поступивших из данного субъекта Российской Федерации, над соответствующими показателями по Российской Федерации, с определением их долей в общем количестве вопросов соответствующих наименований и выявлением количества вопросов соответствующих предметом ведения данных наименований, имеющих наибольший вклад в общее количество вопросов данного наименования, с распределением вопросов соответствующих предметом ведения данных наименований по уровням разрешения вопросов (федеральный, региональный, местный) и распределением вопросов соответствующих уровням разрешения вопросов соответствующих предметом ведения данных наименований по органам, в компетенцию которых входит решение вопросов данных наименований, (федеральные органы законодательной и судебной власти, федеральные органы исполнительной власти, федеральные государственные органы, региональные органы исполнительной власти, органы местного самоуправления, иные организации, осуществляющие публично значимые функции), а также с распределением вопросов соответствующих органам соответствующих уровней разрешения вопросов соответствующих предметом ведения данных наименований по типам видов вопросов, имеющих вклад в количество вопросов данных наименований, с определением их долей и выделением наибольших долей типов видов вопросов в общем количестве вопросов соответствующих наименований, содержащихся в обращениях, поступивших из данного субъекта Российской Федерации (по обращениям, поступившим во II квартале 2015 года в форме электронного документа, в письменной форме и в устной форме)

I. вопросы, относящиеся к предметам ведения Российской Федерации	Наименования вопросов, имеющих значительный вклад в превышение активности населения по количеству вопросов, содержащихся в обращениях, поступивших из данного субъекта Российской Федерации	Общее количество вопросов	Предмет ведения	Количество и доля вопросов соответствующего предмета ведения в общем количестве вопросов данного наименования	Уровень разрешения вопроса	Федеральные органы законодательной и судебной власти, федеральные органы исполнительной власти, федеральные государственные органы, региональные органы исполнительной власти, органы местного самоуправления, иные организации, осуществляющие публично значимые функции, в компетенцию которых входит решение вопроса	Наименования федеральных органов законодательной и судебной власти, федеральных органов исполнительной власти, федеральных государственных органов, региональных органов исполнительной власти, органов местного самоуправления, иных организаций, осуществляющих публично значимые функции, в компетенцию которых входит решение вопроса	Количество и доли соответствующих типов видов вопросов, имеющих вклад в количество вопросов данного наименования, относящегося к соответствующему уровню разрешения вопроса																																			
								Количество и доли соответствующих типов видов вопросов, имеющих вклад в количество вопросов данного наименования, относящегося к соответствующему уровню разрешения вопроса																																			
								31. Просьба автора обращения							32. Сообщение автора обращения					33. Критика автором обращения				Ж1. Просьба автора обращения о восстановлении или защите							Ж2. Жалоба автора обращения на действия (бездействие) должностных и исполнительных лиц					Ж3. Рекомендация автора обращения по совершенствованию				Ж4. Рекомендация автора обращения по развитию общественных отношений			
								31.1 о содействии в реализации конституционных прав	31.2 о содействии в реализации конституционных свобод	31.3 о содействии в реализации конституционных прав других лиц	31.4 о содействии в реализации конституционных свобод других лиц	32.1 о нарушении законов	32.2 о нарушении иных нормативных правовых актов	32.3 о неосторожной работе государственных органов	32.4 о нарушении в работе органов местного самоуправления	32.5 о неосторожной работе должностных лиц	33.1. деятельность государственных органов	33.2. деятельность органов местного самоуправления	33.3. деятельности должностных лиц	Ж1.1. его конституционные права	Ж1.2. его вариативных свобод	Ж1.3. его вариативных свобод	Ж1.4. нарушение законных интересов	Ж1.5. нарушение прав	Ж1.6. нарушение законных интересов других лиц	Ж2. Жалоба автора обращения на действия (бездействие) должностных и исполнительных лиц	Ж3.1. законов	Ж3.2. иных нормативных правовых актов	Ж3.3. деятельности государственных органов	Ж3.4. деятельности органов местного самоуправления	Ж4.1. законы	Ж4.2. иных нормативных правовых актов	Ж4.3. деятельности государственных органов	Ж4.4. деятельности органов местного самоуправления	Ж4.5. иные сферы деятельности государства	Ж4.6. иные сферы деятельности государства							
II. вопросы, относящиеся к предметам совместного ведения Российской Федерации и субъектов Российской Федерации	Эксплуатация и сохранность автомобильных дорог	(47) [100,000]	I.	(1) [2,128]	III. (28) [59,574]	Региональный (28) [59,574]	Региональные органы исполнительной власти (28) [59,574]	Правительство Тверской области (28) [59,574]	(5) [10,638]	(0) [0,000]	(0) [0,000]	(0) [0,000]	(0) [0,000]	(0) [0,000]	(2) [4,255]	(12) [25,532]	(0) [0,000]	(5) [10,638]	(3) [6,383]	(0) [0,000]	(1) [2,128]	(0) [0,000]	(0) [0,000]	(0) [0,000]	(0) [0,000]	(0) [0,000]	(0) [0,000]	(0) [0,000]	(0) [0,000]	(0) [0,000]	(0) [0,000]	(0) [0,000]	(0) [0,000]	(0) [0,000]	(0) [0,000]								
								III. (28) [59,574]	Весьегонский муниципальный район (2) [4,255]	(0) [0,000]	(0) [0,000]	(0) [0,000]	(0) [0,000]	(0) [0,000]	(0) [0,000]	(0) [0,000]	(0) [0,000]	(0) [0,000]	(0) [0,000]	(0) [0,000]	(0) [0,000]	(0) [0,000]	(2) [4,255]	(0) [0,000]	(0) [0,000]	(0) [0,000]	(0) [0,000]	(0) [0,000]	(0) [0,000]	(0) [0,000]	(0) [0,000]	(0) [0,000]	(0) [0,000]	(0) [0,000]	(0) [0,000]	(0) [0,000]	(0) [0,000]	(0) [0,000]	(0) [0,000]				
										IV. (18) [38,298]	Местный (18) [38,298]	Органы местного самоуправления (18) [38,298]	Андреапольский муниципальный район (1) [2,128]	(0) [0,000]	(0) [0,000]	(0) [0,000]	(0) [0,000]	(0) [0,000]	(0) [0,000]	(0) [0,000]	(0) [0,000]	(0) [0,000]	(0) [0,000]	(1) [2,128]	(0) [0,000]	(0) [0,000]	(0) [0,000]	(0) [0,000]	(0) [0,000]	(0) [0,000]	(0) [0,000]	(0) [0,000]	(0) [0,000]	(0) [0,000]	(0) [0,000]	(0) [0,000]	(0) [0,000]	(0) [0,000]	(0) [0,000]	(0) [0,000]			
													Калининский муниципальный район (1) [2,128]	(0) [0,000]	(0) [0,000]	(0) [0,000]	(0) [0,000]	(0) [0,000]	(0) [0,000]	(0) [0,000]	(0) [0,000]	(0) [0,000]	(0) [0,000]	(0) [0,000]	(0) [0,000]	(1) [2,128]	(0) [0,000]	(0) [0,000]	(0) [0,000]	(0) [0,000]	(0) [0,000]	(0) [0,000]	(0) [0,000]	(0) [0,000]	(0) [0,000]	(0) [0,000]	(0) [0,000]	(0) [0,000]	(0) [0,000]	(0) [0,000]	(0) [0,000]	(0) [0,000]	
III. вопросы, относящиеся к предметам ведения субъектов Российской Федерации	Эксплуатация и сохранность автомобильных дорог	(47) [100,000]	IV.	(18) [38,298]	IV. (18) [38,298]	Местный (18) [38,298]	Органы местного самоуправления (18) [38,298]	Кувшиновский муниципальный район (1) [2,128]	(0) [0,000]	(0) [0,000]	(0) [0,000]	(0) [0,000]	(0) [0,000]	(0) [0,000]	(0) [0,000]	(0) [0,000]	(1) [2,128]	(0) [0,000]	(0) [0,000]	(0) [0,000]	(0) [0,000]	(0) [0,000]	(0) [0,000]	(0) [0,000]	(0) [0,000]	(0) [0,000]	(0) [0,000]	(0) [0,000]	(0) [0,000]	(0) [0,000]	(0) [0,000]	(0) [0,000]	(0) [0,000]	(0) [0,000]									
								Лихославльский муниципальный район (1) [2,128]	(0) [0,000]	(0) [0,000]	(0) [0,000]	(0) [0,000]	(0) [0,000]	(0) [0,000]	(0) [0,000]	(0) [0,000]	(0) [0,000]	(0) [0,000]	(0) [0,000]	(0) [0,000]	(1) [2,128]	(0) [0,000]	(0) [0,000]	(0) [0,000]	(0) [0,000]	(0) [0,000]	(0) [0,000]	(0) [0,000]	(0) [0,000]	(0) [0,000]	(0) [0,000]	(0) [0,000]	(0) [0,000]	(0) [0,000]	(0) [0,000]	(0) [0,000]	(0) [0,000]						
								Пеновский муниципальный район (1) [2,128]	(1) [2,128]	(0) [0,000]	(0) [0,000]	(0) [0,000]	(0) [0,000]	(0) [0,000]	(0) [0,000]	(0) [0,000]	(0) [0,000]	(0) [0,000]	(0) [0,000]	(0) [0,000]	(0) [0,000]	(0) [0,000]	(0) [0,000]	(0) [0,000]	(0) [0,000]	(0) [0,000]	(0) [0,000]	(0) [0,000]	(0) [0,000]	(0) [0,000]	(0) [0,000]	(0) [0,000]	(0) [0,000]	(0) [0,000]	(0) [0,000]	(0) [0,000]	(0) [0,000]	(0) [0,000]	(0) [0,000]				
IV. вопросы местного значения	Эксплуатация и сохранность автомобильных дорог	(47) [100,000]	IV.	(18) [38,298]	IV. (18) [38,298]	Местный (18) [38,298]	Органы местного самоуправления (18) [38,298]	городской округ город Тверь (11) [23,403]	(1) [2,128]	(0) [0,000]	(0) [0,000]	(0) [0,000]	(0) [0,000]	(0) [0,000]	(0) [0,000]	(7) [14,892]	(0) [0,000]	(0) [0,000]	(3) [6,383]	(0) [0,000]	(0) [0,000]	(0) [0,000]	(0) [0,000]	(0) [0,000]	(0) [0,000]	(0) [0,000]	(0) [0,000]	(0) [0,000]	(0) [0,000]	(0) [0,000]	(0) [0,000]	(0) [0,000]	(0) [0,000]	(0) [0,000]									
(0) [0,000]								(0) [0,000]	(0) [0,000]	(0) [0,000]	(0) [0,000]	(0) [0,000]	(0) [0,000]	(0) [0,000]	(0) [0,000]	(0) [0,000]	(0) [0,000]	(0) [0,000]	(0) [0,000]	(0) [0,000]	(0) [0,000]	(0) [0,000]	(0) [0,000]	(0) [0,000]	(0) [0,000]	(0) [0,000]	(0) [0,000]	(0) [0,000]	(0) [0,000]	(0) [0,000]	(0) [0,000]	(0) [0,000]	(0) [0,000]	(0) [0,000]	(0) [0,000]	(0) [0,000]	(0) [0,000]						

Распределение по предметам ведения наименований вопросов, имеющих значительный вклад в превышение активности населения по количеству вопросов, содержащихся в обращениях, поступивших из данного субъекта Российской Федерации, над соответствующими показателями по Российской Федерации, с определением их долей в общем количестве вопросов соответствующих наименований и выявлением количества вопросов соответствующих предметам ведения данных наименований, имеющих наибольший вклад в общее количество вопросов данного наименования, с распределением вопросов соответствующих предметам ведения данных наименований по уровням разрешения вопросов (федеральный, региональный, местный) и распределением вопросов соответствующих уровням разрешения вопросов соответствующих предметам ведения данных наименований по органам, в компетенцию которых входит решение вопросов данных наименований, (федеральные органы законодательной и судебной власти, федеральные органы исполнительной власти, федеральные органы государственной власти, федеральные государственные органы, региональные органы исполнительной власти, органы местного самоуправления, иные организации, осуществляющие публично значимые функции), а также с распределением вопросов соответствующих органов соответствующих уровней разрешения вопросов соответствующих предметам ведения данных наименований по типам видов вопросов, имеющих вклад в количество вопросов данных наименований, с определением их долей и выделением наибольших долей типов видов вопросов в общем количестве вопросов соответствующих наименований, содержащихся в обращениях, поступивших из данного субъекта Российской Федерации (по обращениям, поступившим во II квартале 2015 года в форме электронного документа, в письменной форме и в устной форме)

I. вопросы, относящиеся к предметам ведения Российской Федерации	Количество вопросов) Доля в общем количестве вопросов данного наименования																																										
	Наименования вопросов, имеющих значительный вклад в превышение активности населения по количеству вопросов, содержащихся в обращениях, поступивших из данного субъекта Российской Федерации	Общее число вопросов	Предмет ведения	Количество и доля вопросов соответствующего предмета ведения в общем количестве вопросов данного наименования	Уровень разрешения вопроса	Федеральные органы законодательной и судебной власти, федеральные органы исполнительной власти, федеральные государственные органы, региональные органы исполнительной власти, органы местного самоуправления, иные организации, осуществляющие публично значимые функции, в компетенцию которых входит решение вопроса	Наименования исполнительных органов законодательной и судебной власти, федеральных органов исполнительной власти, федеральных государственных органов, региональных органов исполнительной власти, органов местного самоуправления, иных организаций, осуществляющих публично значимые функции, в компетенцию которых входит решение вопроса	Количество и доли соответствующих типов видов вопросов, имеющих вклад в количество вопросов данного наименования, относящегося к соответствующему уровню разрешения вопроса																																			
								31. Просьба автора обращения							32. Сообщение автора обращения					33. Критика автором обращения						Ж1. Просьба автора обращения о восстановлении или защите						Ж2. Жалоба автора обращения на действия (бездействие) должностных лиц											
								31.1. о совершении и реализации конституционных прав	31.2. о совершении и реализации конституционных прав	31.3. о совершении и реализации конституционных прав	31.4. о совершении и реализации конституционных прав	31.5. о нарушении законов	31.6. о нарушении нормативных правовых актов	31.7. о неактах в работе государственных органов	31.8. о неактах в работе органов местного самоуправления	31.9. о нарушении законов	31.10. о нарушении нормативных правовых актов	31.11. о неактах в работе государственных органов	31.12. о неактах в работе органов местного самоуправления	Ж1.1. его нарушенных прав	Ж1.2. его нарушенных свобод	Ж1.3. его нарушенных законных интересов	Ж1.4. нарушенных прав других лиц	Ж1.5. нарушенных свобод других лиц	Ж1.6. нарушенных законных интересов других лиц	Ж2. Жалоба автора обращения на действия (бездействие) должностных лиц	Ж3. Рекомендация автора обращения по развитию общественных отношений		Ж4. Рекомендация автора обращения по улучшению		Ж5. Рекомендация автора обращения по развитию общественных отношений		Ж6. Рекомендация автора обращения по улучшению										
по совершенствованию	по совершенствованию	по совершенствованию	по совершенствованию	по совершенствованию	по совершенствованию	по совершенствованию	по совершенствованию	по совершенствованию	по совершенствованию	по совершенствованию	по совершенствованию	по совершенствованию	по совершенствованию	по совершенствованию	по совершенствованию	по совершенствованию	по совершенствованию	по совершенствованию	по совершенствованию	по совершенствованию	по совершенствованию	по совершенствованию	по совершенствованию	по совершенствованию	по совершенствованию	по совершенствованию	по совершенствованию																
II. вопросы, относящиеся к предметам совместного ведения Российской Федерации и субъектов Российской Федерации	Предоставление коммунальных услуг ненадлежащего качества (водоснабжение, отопление, канализация)	(45) [100,000]	I.	(3) [6,667]	III. (15) [33,333]	Региональный (15) [33,333]	Региональные органы исполнительной власти (15) [33,333]	Правительство Тверской области (15) [33,333]	(8,889)	(0)	(0)	(0)	(0)	(0)	(6)	[13,333]	(8,889)	(0)	(0)	(0)	(1)	(0)	(0)	(0)	(0)	(0)	(0)	(0)	(0)	(0)	(0)	(0)	(0)	(0)	(0)	(0)	(0)						
			II.	(2) [4,444]					IV. (25) [55,556]	Местный (25) [55,556]	Органы местного самоуправления (25) [55,556]	Калининский муниципальный район (2) [4,444]	(2)	(0)	(0)	(0)	(0)	(0)	(0)	(0)	(0)	(0)	(0)	(0)	(0)	(2)	(0)	(0)	(0)	(0)	(0)	(0)	(0)	(0)	(0)	(0)	(0)	(0)	(0)	(0)	(0)	(0)	
			III.	(15) [33,333]								Ржевский муниципальный район (2) [4,444]	(0)	(0)	(0)	(0)	(0)	(0)	(0)	(0)	(0)	(0)	(0)	(0)	(0)	(0)	(0)	(0)	(0)	(2)	(0)	(0)	(0)	(0)	(0)	(0)	(0)	(0)	(0)	(0)	(0)	(0)	
			IV.	(25) [55,556]								Старицкий муниципальный район (2) [4,444]	(0)	(0)	(0)	(0)	(0)	(0)	(0)	(0)	(0)	(0)	(0)	(0)	(0)	(0)	(0)	(0)	(0)	(0)	(0)	(0)	(0)	(0)	(0)	(0)	(0)	(0)	(0)	(0)	(0)	(0)	(0)
III. вопросы, относящиеся к предметам ведения субъектов Российской Федерации	Предоставление коммунальных услуг ненадлежащего качества (водоснабжение, отопление, канализация)	(45) [100,000]	IV.	(25) [55,556]	Местный (25) [55,556]	Органы местного самоуправления (25) [55,556]	Андреапольский муниципальный район (1) [2,222]	(0)	(0)	(0)	(0)	(0)	(0)	(1)	(0)	(0)	(0)	(0)	(0)	(0)	(0)	(0)	(0)	(0)	(0)	(0)	(0)	(0)	(0)	(0)	(0)	(0)	(0)	(0)	(0)	(0)	(0)	(0)					
							Бежецкий муниципальный район (1) [2,222]	(0)	(0)	(0)	(0)	(0)	(0)	(0)	(0)	(0)	(0)	(0)	(0)	(0)	(0)	(0)	(0)	(0)	(1)	(0)	(0)	(0)	(0)	(0)	(0)	(0)	(0)	(0)	(0)	(0)	(0)	(0)	(0)	(0)	(0)	(0)	(0)
IV. вопросы местного значения	Предоставление коммунальных услуг ненадлежащего качества (водоснабжение, отопление, канализация)	(45) [100,000]	IV.	(25) [55,556]	Местный (25) [55,556]	Органы местного самоуправления (25) [55,556]	Бологовский муниципальный район (1) [2,222]	(0)	(0)	(0)	(0)	(0)	(0)	(0)	(1)	(0)	(0)	(0)	(0)	(0)	(0)	(0)	(0)	(0)	(0)	(0)	(0)	(0)	(0)	(0)	(0)	(0)	(0)	(0)	(0)	(0)	(0)	(0)					
							Максатихинский муниципальный район (1) [2,222]	(0)	(0)	(0)	(0)	(0)	(0)	(0)	(0)	(0)	(0)	(0)	(0)	(0)	(0)	(0)	(0)	(0)	(0)	(0)	(0)	(0)	(0)	(0)	(0)	(0)	(0)	(0)	(0)	(0)	(0)	(0)	(0)	(0)	(0)	(0)	(0)
							Спировский муниципальный район (1) [2,222]	(0)	(0)	(0)	(0)	(0)	(0)	(0)	(0)	(0)	(0)	(0)	(0)	(0)	(0)	(0)	(0)	(0)	(0)	(0)	(0)	(0)	(0)	(0)	(0)	(0)	(0)	(0)	(0)	(0)	(0)	(0)	(0)	(0)	(0)	(0)	(0)
IV. вопросы местного значения	Предоставление коммунальных услуг ненадлежащего качества (водоснабжение, отопление, канализация)	(45) [100,000]	IV.	(25) [55,556]	Местный (25) [55,556]	Органы местного самоуправления (25) [55,556]	городской округ город Тверь (14) [31,114]	(2)	(0)	(0)	(0)	(0)	(0)	(0)	(0)	(0)	(0)	(0)	(0)	(0)	(0)	(0)	(0)	(0)	(0)	(0)	(0)	(0)	(0)	(0)	(0)	(0)	(0)	(0)	(0)	(0)	(0)	(0)	(0)	(0)	(0)	(0)	
							Спировский муниципальный район (1) [2,222]	(0)	(0)	(0)	(0)	(0)	(0)	(0)	(0)	(0)	(0)	(0)	(0)	(0)	(0)	(0)	(0)	(0)	(0)	(0)	(0)	(0)	(0)	(0)	(0)	(0)	(0)	(0)	(0)	(0)	(0)	(0)	(0)	(0)	(0)	(0)	(0)

Распределение по предметам ведения наименований вопросов, имеющих значительный вклад в превышение активности населения по количеству вопросов, содержащихся в обращениях, поступивших из данного субъекта Российской Федерации, над соответствующими показателями по Российской Федерации, с определением их долей в общем количестве вопросов соответствующих наименований и выявлением количества вопросов соответствующих предметам ведения данных наименований, имеющих наибольший вклад в общее количество вопросов данного наименования, с распределением вопросов соответствующих предметам ведения данных наименований по уровням разрешения вопросов (федеральный, региональный, местный) и распределением вопросов соответствующих уровням разрешения вопросов соответствующих предметам ведения данных наименований по органам, в компетенцию которых входит решение вопросов данных наименований, (федеральные органы законодательной и судебной власти, федеральные органы исполнительной власти, федеральные государственные органы, органы местного самоуправления, иные организации, осуществляющие публично значимые функции), а также с распределением вопросов соответствующих органов соответствующих уровней разрешения вопросов соответствующих предметам ведения данных наименований по типам видов вопросов, имеющих вклад в количество вопросов данных наименований, с определением их долей и выделением наибольших долей типов видов вопросов в общем количестве вопросов соответствующих наименований, содержащихся в обращениях, поступивших из данного субъекта Российской Федерации (по обращениям, поступившим во II квартале 2015 года в форме электронного документа, в письменной форме и в устной форме)

I. вопросы, относящиеся к предметам ведения Российской Федерации	Количество вопросов Доля в общем количестве вопросов Доля в общем количестве вопросов данного наименования																			Количество и доли соответствующих типов видов вопросов, имеющих вклад в количество вопросов данного наименования, относящегося к соответствующему уровню разрешения вопроса																																						
	Наименования вопросов, имеющих значительный вклад в превышение активности населения по количеству вопросов, содержащихся в обращениях, поступивших из данного субъекта Российской Федерации	Общее количество вопросов	Предмет ведения	Количество и доля вопросов соответствующего предмета ведения в общем количестве вопросов данного наименования	Количество и доля вопросов предметов ведения, имеющих значительный вклад в общее количество вопросов данного наименования	Уровень разрешения вопроса	Федеральные органы законодательной и судебной власти, федеральные органы исполнительной власти, федеральные государственные органы, органы местного самоуправления, иные организации, осуществляющие публично значимые функции, в компетенцию которых входит решение вопроса	Наименования федеральных органов законодательной и судебной власти, федеральных органов исполнительной власти, федеральных государственных органов, органов местного самоуправления, иных организаций, осуществляющих публично значимые функции, в компетенцию которых входит решение вопроса	31. Просьба автора обращения								32. Сообщение автора обращения				33. Критика автором обращения				Ж1. Просьба автора обращения о восстановлении или защите			III. Рекомендация автора обращения по совершенствованию				IV. Рекомендация автора обращения по развитию общественных отношений																										
									31.1. о соблюдении и реализации конституционных прав				31.2. о соблюдении и реализации конституционных прав других лиц				31.3. о соблюдении и реализации конституционных прав других лиц				31.4. о соблюдении и реализации конституционных свобод других лиц				32.1. о нарушении законов		32.2. о нарушении иных нормативных правовых актов		32.3. о недостатках в работе государственных органов		32.4. о недостатках в работе местного самоуправления		32.5. о недостатках в работе должностных лиц		33.1. деятельности государственных органов		33.2. деятельности органов местного самоуправления		33.3. деятельности должностных лиц		Ж1.1. его нарушенных прав	Ж1.2. его нарушенных свобод	Ж1.3. его нарушенных законных интересов	Ж1.4. нарушенных прав других лиц	Ж1.5. нарушенных свобод других лиц	Ж1.6. нарушенных законных интересов других лиц	Ж2. Жалоба автора обращения на действия (бездействие) должностных и уполномоченных лиц		III.1. законов	III.2. иных нормативных правовых актов	III.3. деятельности государственных органов		III.4. деятельности органов местного самоуправления		IV.1. социально-экономической сферы деятельности государства	IV.2. социальной сферы общества	IV.3. иных сфер деятельности государства	IV.4. иных сфер деятельности общества
									(2)	(0)	(0)	(0)	(0)	(0)	(0)	(0)	(0)	(3)	(7)	(0)	(0)	(0)	(1)	(0)	(0)	(0)	(0)	(0)	(0)	(0)	(0)	(0)	(0)	(0)	(0)	(0)	(0)	(0)	(0)	(0)	(0)	(0)	(0)	(0)	(0)	(0)	(0)	(0)										
II. вопросы, относящиеся к предметам совместного ведения Российской Федерации и субъектов Российской Федерации			I.	(5) [17,241]	III. (13) [44,828]	Региональный (13) [44,828]	Региональные органы исполнительной власти (13) [44,828]	Правительство Тверской области (13) [44,828]	(2)	(0)	(0)	(0)	(0)	(0)	(3)	(7)	(0)	(0)	(1)	(0)	(0)	(0)	(0)	(0)	(0)	(0)	(0)	(0)	(0)	(0)	(0)	(0)	(0)	(0)	(0)	(0)	(0)	(0)	(0)	(0)	(0)	(0)	(0)	(0)														
			III.	(13) [44,828]					Вышневолоцкий муниципальный район (2) [6,897]	(0)	(0)	(0)	(0)	(0)	(0)	(0)	(2)	(0)	(0)	(0)	(0)	(0)	(0)	(0)	(0)	(0)	(0)	(0)	(0)	(0)	(0)	(0)	(0)	(0)	(0)	(0)	(0)	(0)	(0)	(0)	(0)	(0)	(0)	(0)	(0)													
III. вопросы, относящиеся к предметам ведения субъектов Российской Федерации	Перебои в водоснабжении	(29) [100,000]			IV. (11) [37,931]	Местный (11) [37,931]	Органы местного самоуправления (11) [37,931]	Конановский муниципальный район (1) [3,448]	(0)	(0)	(0)	(0)	(0)	(0)	(0)	(1)	(0)	(0)	(0)	(0)	(0)	(0)	(0)	(0)	(0)	(0)	(0)	(0)	(0)	(0)	(0)	(0)	(0)	(0)	(0)	(0)	(0)	(0)	(0)	(0)	(0)	(0)	(0)	(0)														
								Ржевский муниципальный район (1) [3,448]	(0)	(0)	(0)	(0)	(0)	(0)	(0)	(0)	(0)	(0)	(1)	(0)	(0)	(0)	(0)	(0)	(0)	(0)	(0)	(0)	(0)	(0)	(0)	(0)	(0)	(0)	(0)	(0)	(0)	(0)	(0)	(0)	(0)	(0)	(0)	(0)														
IV. вопросы местного значения							городской округ город Тверь (7) [24,138]	(0)	(0)	(0)	(0)	(0)	(0)	(0)	(7)	(0)	(0)	(0)	(0)	(0)	(0)	(0)	(0)	(0)	(0)	(0)	(0)	(0)	(0)	(0)	(0)	(0)	(0)	(0)	(0)	(0)	(0)	(0)	(0)	(0)	(0)	(0)	(0)															

Распределение по предметам ведения наименований вопросов, имеющих значительный вклад в превышение активности населения по количеству вопросов, содержащихся в обращениях, поступивших из данного субъекта Российской Федерации, над соответствующими показателями по Российской Федерации, с определением их долей в общем количестве вопросов соответствующих наименований и выявлением количества вопросов соответствующих предметам ведения данных наименований, имеющих наибольший вклад в общее количество вопросов данного наименования, с распределением вопросов соответствующих предметам ведения данных наименований по уровням разрешения вопросов (федеральный, региональный, местный) и распределением вопросов соответствующих уровням разрешения вопросов соответствующих предметам ведения данных наименований по органам, в компетенцию которых входит решение вопросов данных наименований, (федеральные органы законодательной и судебной власти, федеральные органы исполнительной власти, федеральные органы государственной власти, органы местного самоуправления, иные организации, осуществляющие публично значимые функции), а также с распределением вопросов соответствующих уровням разрешения вопросов соответствующих предметам ведения данных наименований по типам видов вопросов, имеющих вклад в количество вопросов данных наименований, с определением их долей и выделением наибольших долей типов видов вопросов в общем количестве вопросов соответствующих наименований, содержащихся в обращениях, поступивших из данного субъекта Российской Федерации (по обращениям, поступившим во II квартале 2015 года в форме электронного документа, в письменной форме и в устной форме)

Table with 5 main sections (I-IV), rows for subjects, and columns for question types and administrative levels. Includes headers for 'Количество и доли соответствующих типов видов вопросов, имеющих вклад в количество вопросов данного наименования...' and administrative levels like 'Региональный' and 'Местный'.

ГОРОД МОСКВА

32 наименования вопросов из 1541 наименования вопросов типового тематического классификатора, имеющих активности населения данного субъекта Российской Федерации по количеству вопросов данных наименований и доли количества вопросов данных наименований в общем количестве вопросов, содержащихся в обращениях, поступивших из данного субъекта Российской Федерации, превышающие активности населения Российской Федерации по количеству вопросов данных наименований и доли количества вопросов данных наименований в общем количестве вопросов, содержащихся в обращениях, поступивших из Российской Федерации, с указанием нарастающей суммы долей количества вопросов соответствующих наименований в общем количестве вопросов, содержащихся в обращениях, поступивших из данного субъекта Российской Федерации, с определением рейтингов превышений активности населения данного субъекта Российской Федерации по вопросам данных наименований и доли количества вопросов данных наименований в общем количестве вопросов, содержащихся в обращениях, поступивших из данного субъекта Российской Федерации, с выделением наименований вопросов, имеющих вклад более 5 процентов в превышение активности населения данного субъекта Российской Федерации по количеству вопросов соответствующих наименований (17,817), содержащихся в обращениях, поступивших из данного субъекта Российской Федерации, над соответствующими показателями по Российской Федерации, (далее – наименования вопросов, имеющих значительный вклад в превышение активности населения по количеству вопросов, содержащихся в обращениях, поступивших из данного субъекта Российской Федерации) (по обращениям, поступившим во II квартале 2015 года в форме электронного документа, в письменной форме и в устной форме)

№ п/п	32 наименования вопросов из 1541 наименования вопросов типового тематического классификатора, имеющих активности населения данного субъекта Российской Федерации по количеству вопросов данных наименований и доли количества вопросов данных наименований в общем количестве вопросов, содержащихся в обращениях, поступивших из данного субъекта Российской Федерации, превышающие активности населения Российской Федерации по количеству вопросов данных наименований и доли количества вопросов данных наименований в общем количестве вопросов, содержащихся в обращениях, поступивших из Российской Федерации	Показатели вопросов, содержащихся в обращениях, поступивших из данного субъекта Российской Федерации				Сравнение показателей вопросов, поступивших из данного субъекта Российской Федерации и из Российской Федерации			
		Количество вопросов	Активность населения по вопросам на 10 тыс. населения	Доля в общем количестве вопросов	Нарастающая сумма долей, в %	Сравнение активностей населения по вопросам на 10 тыс. населения	Рейтинг превышения активности	Сравнение долей в общем количестве вопросов	Рейтинг превышения доли
1	0001.0002.0027.0111 Рассмотрение обращения	1341	1,0994	2,7202	2,7202	0,7290	1	1,0810	1
2	0001.0001.0006.0026 Право на приобретение и прекращение гражданства	784	0,6427	1,5904	4,3106	0,4223	2	0,6153	2
3	0004.0019.0178.0555 Работа прокуратуры	939	0,7698	1,9048	6,2154	0,4141	3	0,3310	9
4	0004.0018.0171.0540 Судебные решения	1120	0,9182	2,2719	8,4873	0,4052	4	0,0020	32
5	0004.0016.0162.0513 Преступления против собственности (государственной, частной, личной)	868	0,7116	1,7608	10,2481	0,3810	5	0,2977	15
6	0003.0008.0087.1479 Вопросы заемщиков и кредиторов	626	0,5132	1,2699	11,5180	0,3210	6	0,4195	6
7	0005.0005.0057.0596 Ипотечное кредитование	484	0,3968	0,9818	12,4998	0,3019	7	0,5619	3
8	0001.0001.0020.0105 Праздники. Памятные даты. Юбилей	478	0,3919	0,9696	13,4694	0,2839	8	0,4916	5
9	0004.0019.0179.0564 Деятельность судебных приставов	684	0,5608	1,3875	14,8569	0,2774	9	0,1335	26
10	0004.0016.0159.0736 Органы внутренних дел	543	0,4452	1,1015	15,9584	0,2707	10	0,3291	10
11	0001.0021.0205.0022 Прием в гражданство Российской Федерации и восстановление в гражданстве Российской Федерации	482	0,3952	0,9777	16,9361	0,2628	11	0,3920	7
12	0002.0006.0064.1380 Трудоустройство в органах, организациях и на предприятиях	559	0,4583	1,1339	18,0700	0,2552	12	0,2354	18
13	0001.0002.0027.0110 Работа государственных органов и органов местного самоуправления с обращениями в письменной форме, в форме электронного документа и в устной форме	497	0,4075	1,0082	19,0782	0,2505	13	0,3133	13
14	0001.0002.0027.0654 Результаты рассмотрения обращения	460	0,3771	0,9331	20,0113	0,2498	14	0,3698	8
15	0002.0013.0141.0289 Памятники архитектуры, истории и культуры	346	0,2837	0,7019	20,7132	0,2385	15	0,5019	4
16	0002.0014.0143.0936 Лечение и оказание медицинской помощи	554	0,4542	1,1238	21,8370	0,2183	16	0,0800	30
17	0004.0016.0163.0514 Преступления против личности	482	0,3952	0,9777	22,8147	0,2096	17	0,1563	23
18	0001.0001.0005.0025 Предоставление вида на жительство, разрешения на временное проживание, миграционный учет	374	0,3066	0,7587	23,5734	0,2093	18	0,3282	11
19	0001.0002.0027.0107 Личный приём Главой государства	342	0,2804	0,6938	24,2672	0,1966	19	0,3229	12
20	0001.0020.0182.0203 Другие вопросы международной политики и сотрудничества с иностранными государствами (кроме стран СНГ, Грузии, Республики Абхазии, Республики Южной Осетии)	307	0,2517	0,6228	24,8900	0,1789	20	0,3006	14
21	0002.0013.0139.0261 Управление системой образования	375	0,3074	0,7607	25,6507	0,1783	21	0,1892	20
22	0004.0016.0163.1254 Вопросы возбуждения уголовных дел	412	0,3378	0,8358	26,4865	0,1697	22	0,0919	29
23	0004.0016.0162.1261 Ответственность за нарушение законодательства	390	0,3197	0,7911	27,2776	0,1678	23	0,1189	27
24	0004.0016.0159.0515 Паспортная система. Регистрация по месту жительства и месту пребывания	347	0,2845	0,7039	27,9815	0,1600	24	0,1530	24
25	0003.0008.0087.0335 Банковская система (в том числе коммерческие банки)	256	0,2099	0,5193	28,5008	0,1339	25	0,1832	21
26	0003.0009.0097.0367 Градостроительство. Архитектура и проектирование	206	0,1689	0,4179	28,9187	0,1287	26	0,2400	17
27	0002.0014.0143.0306 Санаторно-курортное лечение, его стоимость, выделение льготных путевок	259	0,2123	0,5254	29,4441	0,1272	27	0,1487	25
28	0001.0001.0010.1076 Обращения, касающиеся рассматриваемых Государственной Думой Федерального Собрания Российской Федерации проектов федеральных законов	188	0,1541	0,3814	29,8255	0,1224	28	0,2410	16
29	0001.0001.0005.0006 Органы миграционного учета	228	0,1869	0,4625	30,2880	0,1204	29	0,1681	22
30	0002.0007.0072.0259 Получение и использование материнского капитала	278	0,2279	0,5639	30,8519	0,1152	30	0,0653	31
31	0004.0015.0158.0484 Жилищные вопросы военнослужащих, граждан, уволенных с военной службы, членов их семей и гражданского персонала Вооруженных Сил Российской Федерации	241	0,1976	0,4889	31,3408	0,1134	31	0,1162	28
32	0003.0009.0099.0689 Автостоянки и автопарковки	175	0,1435	0,3550	31,6958	0,1107	32	0,2098	19

ГОРОД МОСКВА

35 наименований вопросов из 492 наименований вопросов тематического раздела «1. Государство, общество, политика», имеющего превышение активности населения данного субъекта Российской Федерации по количеству вопросов данного тематического раздела (на 5,917) и доли количества вопросов данного тематического раздела в общем количестве вопросов (на 5,811), содержащихся в обращениях, поступивших из данного субъекта Российской Федерации, соответствующих показателей по Российской Федерации, типового тематического классификатора, имеющих активности населения данного субъекта Российской Федерации по количеству вопросов данных наименований и доли количества вопросов данных наименований в общем количестве вопросов, содержащихся в обращениях, поступивших из данного субъекта Российской Федерации, превышающие активности населения Российской Федерации по количеству вопросов данных наименований и доли количества вопросов данных наименований в общем количестве вопросов, содержащихся в обращениях, поступивших из Российской Федерации, с указанием нарастающей суммы долей количества вопросов соответствующих наименований в общем количестве вопросов, содержащихся в обращениях, поступивших из данного субъекта Российской Федерации, с определением рейтингов превышений активности населения данного субъекта Российской Федерации по вопросам данных наименований и доли количества вопросов данных наименований в общем количестве вопросов, содержащихся в обращениях, поступивших из данного субъекта Российской Федерации, с выделением наименований вопросов, имеющих вклад более 5 процентов в превышение активности населения данного субъекта Российской Федерации по количеству вопросов данного тематического раздела, содержащихся в обращениях, поступивших из данного субъекта Российской Федерации, над соответствующими показателями по Российской Федерации, (далее – наименования вопросов, имеющих значительный вклад в превышение активности населения по количеству вопросов тематического раздела «1. Государство, общество, политика», содержащихся в обращениях, поступивших из данного субъекта Российской Федерации)

(по обращениям, поступившим во II квартале 2015 года в форме электронного документа, в письменной форме и в устной форме)

№ п/л	35 наименований вопросов из 492 наименований вопросов тематического раздела «1. Государство, общество, политика», имеющего превышение активности населения данного субъекта Российской Федерации по количеству вопросов данного тематического раздела и доли количества вопросов данного тематического раздела в общем количестве вопросов, содержащихся в обращениях, поступивших из данного субъекта Российской Федерации, соответствующих показателей по Российской Федерации, типового тематического классификатора, имеющих активности населения данного субъекта Российской Федерации по количеству вопросов данных наименований и доли количества вопросов данных наименований в общем количестве вопросов, содержащихся в обращениях, поступивших из данного субъекта Российской Федерации, превышающие активности населения Российской Федерации по количеству вопросов данных наименований и доли количества вопросов данных наименований в общем количестве вопросов, содержащихся в обращениях, поступивших из Российской Федерации	Показатели вопросов, содержащихся в обращениях, поступивших из данного субъекта Российской Федерации				Сравнение показателей вопросов, поступивших из данного субъекта Российской Федерации и из Российской Федерации			
		Количество вопросов	Активность населения по вопросам на 10 тыс. населения	Доля в общем количестве вопросов	Нарастающая сумма долей, %	Сравнение активностей населения по вопросам на 10 тыс. населения	Рейтинг превышения активности	Сравнение долей в общем количестве вопросов	Рейтинг превышения доли
1	0001.0002.0027.0111 Рассмотрение обращения	1341	1,0994	2,7202	2,7202	0,7290	1	1,0810	1
2	0001.0001.0006.0026 Право на приобретение и прекращение гражданства	784	0,6427	1,5904	4,3106	0,4223	2	0,6153	2
3	0001.0001.0020.0105 Праздники. Памятные даты. Юбилей	478	0,3919	0,9696	5,2802	0,2839	3	0,4916	3
4	0001.0021.0205.0022 Прием в гражданство Российской Федерации и восстановление в гражданстве Российской Федерации	482	0,3952	0,9777	6,2579	0,2628	4	0,3920	4
5	0001.0002.0027.0110 Работа государственных органов и органов местного самоуправления с обращениями в письменной форме, в форме электронного документа и в устной форме	497	0,4075	1,0082	7,2661	0,2505	5	0,3133	8
6	0001.0002.0027.0654 Результаты рассмотрения обращения	460	0,3771	0,9331	8,1992	0,2498	6	0,3698	5
7	0001.0001.0005.0025 Предоставление вида на жительство, разрешения на временное проживание, миграционный учет	374	0,3066	0,7587	8,9579	0,2093	7	0,3282	6
8	0001.0002.0027.0107 Личный приём Главой государства	342	0,2804	0,6938	9,6517	0,1966	8	0,3229	7
9	0001.0020.0182.0203 Другие вопросы международной политики и сотрудничества с иностранными государствами (кроме стран СНГ, Грузии, Республики Абхазии, Республики Южная Осетия)	307	0,2517	0,6228	10,2745	0,1789	9	0,3006	9
10	0001.0001.0010.1076 Обращения, касающиеся рассматриваемых Государственной Думой Федерального Собрания Российской Федерации проектов федеральных законов	188	0,1541	0,3814	10,6559	0,1224	10	0,2410	10
11	0001.0001.0005.0006 Органы миграционного учета	228	0,1869	0,4625	11,1184	0,1204	11	0,1681	11
12	0001.0001.0006.0049 Права потребителя	211	0,1730	0,4280	11,5464	0,1070	12	0,1360	15
13	0001.0001.0006.0046 Право на личные и коллективные обращения граждан	214	0,1754	0,4341	11,9805	0,1045	13	0,1204	16
14	0001.0001.0006.0066 Процессуальные права человека	204	0,1672	0,4138	12,3943	0,1003	14	0,1176	17
15	0001.0001.0010.0965 Внесение изменений в федеральные законы	174	0,1427	0,3530	12,7473	0,0944	15	0,1394	14
16	0001.0001.0010.0088 Амнистия	204	0,1672	0,4138	13,1611	0,0931	16	0,0858	25
17	0001.0020.0190.0192 Другие вопросы международной политики и сотрудничества на пространстве СНГ	151	0,1238	0,3063	13,4674	0,0887	17	0,1511	12
18	0001.0002.0025.0476 Арендные отношения	154	0,1263	0,3124	13,7798	0,0875	18	0,1406	13
19	0001.0001.0006.0031 Право на получение и распространение информации	174	0,1427	0,3530	14,1328	0,0868	19	0,1055	19
20	0001.0001.0018.0103 Государственные награды	162	0,1328	0,3286	14,4614	0,0805	20	0,0972	22
21	0001.0002.0023.0169 Работа министерств и других федеральных органов исполнительной власти	124	0,1017	0,2515	14,7129	0,0678	21	0,1014	21
22	0001.0001.0005.0024 Законодательство Российской Федерации о гражданстве. Деятельность ФМС России в отношении мигрантов	113	0,0926	0,2292	14,9421	0,0655	22	0,1091	18
23	0001.0021.0203.0157 Награждение государственными наградами	141	0,1156	0,2860	15,2281	0,0644	23	0,0594	31
24	0001.0002.0025.1353 Обеспечение безкризисного развития экономики	116	0,0951	0,2353	15,4634	0,0639	24	0,0970	23
25	0001.0001.0005.0005 Миграционное законодательство	107	0,0877	0,2171	15,6805	0,0618	25	0,1024	20
26	0001.0020.0190.0861 Россия – Украина	97	0,0795	0,1968	15,8773	0,0539	26	0,0837	26
27	0001.0001.0005.0007 Предоставление политического убежища, статуса беженца, вынужденного переселенца, временного убежища	95	0,0779	0,1927	16,0700	0,0512	27	0,0744	28
28	0001.0001.0006.0809 Право на свободный выезд за пределы Российской федерации и въезд в Российскую Федерацию	82	0,0672	0,1663	16,2363	0,0502	28	0,0913	24
29	0001.0002.0025.0179 Цены и ценообразование	113	0,0926	0,2292	16,4655	0,0441	29	0,0147	35
30	0001.0001.0010.1074 Деятельность депутатов, комитетов, Аппарата Государственной Думы Федерального Собрания Российской Федерации	69	0,0566	0,1400	16,6055	0,0437	30	0,0828	27
31	0001.0001.0006.0045 Право на творчество, преподавание, пользование учреждениями и достижениями культуры	73	0,0598	0,1481	16,7536	0,0429	31	0,0734	29
32	0001.0020.0182.0204 Внешняя политика Российской Федерации	58	0,0476	0,1177	16,8713	0,0356	32	0,0645	30
33	0001.0001.0006.0044 Право на образование	70	0,0574	0,1420	17,0133	0,0321	33	0,0301	33
34	0001.0002.0027.0114 Благодарности, пожелания, приглашения, поздравления Президенту Российской Федерации	51	0,0418	0,1035	17,1168	0,0311	34	0,0563	32
35	0001.0002.0024.0175 Военная служба	72	0,0590	0,1461	17,2629	0,0304	35	0,0196	34

ГОРОД МОСКВА

30 наименований вопросов из 208 наименований вопросов тематического раздела «4. Оборона, безопасность, законность», имеющего превышение активности населения данного субъекта Российской Федерации по количеству вопросов данного тематического раздела (на 4,088) и доли количества вопросов данного тематического раздела в общем количестве вопросов (на 1,266), содержащихся в обращениях, поступивших из данного субъекта Российской Федерации, соответствующих показателей по Российской Федерации, типового тематического классификатора, имеющих активность населения данного субъекта Российской Федерации по количеству вопросов данных наименований и доли количества вопросов данных наименований в общем количестве вопросов, содержащихся в обращениях, поступивших из данного субъекта Российской Федерации, превышающие активность населения Российской Федерации по количеству вопросов данных наименований и доли количества вопросов данных наименований в общем количестве вопросов, содержащихся в обращениях, поступивших из Российской Федерации, с указанием нарастающей суммы долей количества вопросов соответствующих наименований в общем количестве вопросов, содержащихся в обращениях, поступивших из данного субъекта Российской Федерации, с определением рейтингов превышений активности населения данного субъекта Российской Федерации по вопросам данных наименований и доли количества вопросов данных наименований в общем количестве вопросов, содержащихся в обращениях, поступивших из данного субъекта Российской Федерации, с выделением наименований вопросов, имеющих вклад более 5 процентов в превышение активности населения данного субъекта Российской Федерации по количеству вопросов данного тематического раздела, содержащихся в обращениях, поступивших из данного субъекта Российской Федерации, над соответствующими показателями по Российской Федерации, (далее – наименования вопросов, имеющих значительный вклад в превышение активности населения по количеству вопросов тематического раздела «4. Оборона, безопасность, законность», содержащихся в обращениях, поступивших из данного субъекта Российской Федерации)

(по обращениям, поступившим во II квартале 2015 года в форме электронного документа, в письменной форме и в устной форме)

№ п/п	30 наименований вопросов из 208 наименований вопросов тематического раздела «4. Оборона, безопасность, законность», имеющего превышение активности населения данного субъекта Российской Федерации по количеству вопросов данного тематического раздела и доли количества вопросов данного тематического раздела в общем количестве вопросов, содержащихся в обращениях, поступивших из данного субъекта Российской Федерации, соответствующих показателей по Российской Федерации, типового тематического классификатора, имеющих активность населения данного субъекта Российской Федерации по количеству вопросов данных наименований и доли количества вопросов данных наименований в общем количестве вопросов, содержащихся в обращениях, поступивших из данного субъекта Российской Федерации, с определением рейтингов превышений активности населения данного субъекта Российской Федерации по вопросам данных наименований и доли количества вопросов данных наименований в общем количестве вопросов, содержащихся в обращениях, поступивших из данного субъекта Российской Федерации, с выделением наименований вопросов, имеющих вклад более 5 процентов в превышение активности населения данного субъекта Российской Федерации по количеству вопросов данного тематического раздела, содержащихся в обращениях, поступивших из данного субъекта Российской Федерации, над соответствующими показателями по Российской Федерации, (далее – наименования вопросов, имеющих значительный вклад в превышение активности населения по количеству вопросов тематического раздела «4. Оборона, безопасность, законность», содержащихся в обращениях, поступивших из данного субъекта Российской Федерации)	Показатели вопросов, содержащихся в обращениях, поступивших из данного субъекта Российской Федерации				Сравнение показателей вопросов, поступивших из данного субъекта Российской Федерации и из Российской Федерации			
		Количество вопросов	Активность населения по вопросам на 10 тыс. населения	Доля в общем количестве вопросов	Нарастающая сумма долей, в %	Сравнение активностей населения по вопросам на 10 тыс. населения	Рейтинг превышения активности	Сравнение долей в общем количестве вопросов	Рейтинг превышения доли
1	0004.0019.0178.0555 Работа прокуратуры	939	0,7698	1,9048	1,9048	0,4141	1	0,3310	1
2	0004.0018.0171.0540 Судебные решения	1120	0,9182	2,2719	4,1767	0,4052	2	0,0020	28
3	0004.0016.0162.0513 Преступления против собственности (государственной, частной, личной)	868	0,7116	1,7608	5,9375	0,3810	3	0,2977	3
4	0004.0019.0179.0564 Деятельность судебных приставов	684	0,5608	1,3875	7,3250	0,2774	4	0,1335	7
5	0004.0016.0159.0736 Органы внутренних дел	543	0,4452	1,1015	8,4265	0,2707	5	0,3291	2
6	0004.0016.0163.0514 Преступления против личности	482	0,3952	0,9777	9,4042	0,2096	6	0,1563	5
7	0004.0016.0163.1254 Вопросы возбуждения уголовных дел	412	0,3378	0,8358	10,2400	0,1697	7	0,0919	10
8	0004.0016.0162.1261 Ответственность за нарушение законодательства	390	0,3197	0,7911	11,0311	0,1678	8	0,1189	8
9	0004.0016.0159.0515 Паспортная система. Регистрация по месту жительства и месту пребывания	347	0,2845	0,7039	11,7350	0,1600	9	0,1530	6
10	0004.0015.0158.0484 Жилищные вопросы военнослужащих, граждан, уволенных с военной службы, членов их семей и гражданского персонала Вооруженных Сил Российской Федерации	241	0,1976	0,4889	12,2239	0,1134	10	0,1162	9
11	0004.0016.0162.0517 Порядок выезда из Российской Федерации и въезда в Российскую Федерацию	172	0,1410	0,3489	12,5728	0,1083	11	0,2043	4
12	0004.0016.0159.0516 Госавтоинспекция МВД России (ГИБДД)	152	0,1246	0,3083	12,8811	0,0708	12	0,0702	11
13	0004.0016.0159.0740 Пенсионное, жилищное и материально-бытовое обеспечение работников органов внутренних дел	167	0,1369	0,3388	13,2199	0,0707	13	0,0456	13
14	0004.0016.0163.0508 Производство следствия	172	0,1410	0,3489	13,5688	0,0667	14	0,0200	22-23
15	0004.0015.0147.0499 Военные архивы. Получение сведений и документов из архивов	126	0,1033	0,2556	13,8244	0,0456	15	0,0003	30
16	0004.0016.0162.0521 Охрана общественного порядка в городских и сельских поселениях	105	0,0861	0,2130	14,0374	0,0388	16	0,0036	26
17	0004.0015.0154.0491 Призыв в Вооруженные Силы Российской Федерации. Работа военных комиссариатов и призывных комиссий	84	0,0689	0,1704	14,2078	0,0349	17	0,0200	22-23
18	0004.0019.0180.0567 Адвокатура и инюрколлегия	49	0,0402	0,0994	14,3072	0,0309	18	0,0583	12
19	0004.0015.0151.1214 Вооружение и военная техника	44	0,0361	0,0893	14,3965	0,0242	19	0,0367	15
20	0004.0018.0171.0546 Порядок рассмотрения дела в суде	48	0,0394	0,0974	14,4939	0,0226	20	0,0233	20
21	0004.0016.0161.0503 Государственная безопасность, борьба с терроризмом и экстремизмом	36	0,0295	0,0730	14,5669	0,0216	21	0,0382	14
22	0004.0019.0179.0574 Усиление уголовной ответственности	41	0,0336	0,0832	14,6501	0,0214	22	0,0290	19
23	0004.0015.0149.0489 Подготовка военных кадров	34	0,0279	0,0690	14,7191	0,0195	23	0,0318	17
24	0004.0015.0155.0701 Прохождение службы в МВД России, МЧС России, ГФС России, ФСБ России, ФСО России, СВР России, ФСИН России, ФССП России, ФСКН России, ФТС России и других войсках	46	0,0377	0,0933	14,8124	0,0168	24	0,0010	29
25	0004.0019.0181.0568 Нотариат	24	0,0197	0,0487	14,8611	0,0154	25	0,0296	18
26	0004.0016.0159.1240 Розыск граждан, находящийся в компетенции органов внутренних дел	31	0,0254	0,0629	14,9240	0,0153	26	0,0181	24
27	0004.0018.0176.1249 Международный коммерческий арбитраж	20	0,0164	0,0406	14,9646	0,0150	27	0,0342	16
28	0004.0016.0162.0968 Факты коррупции	32	0,0262	0,0649	15,0295	0,0136	28	0,0092	25
29	0004.0016.0162.0512 Борьба с коррупцией	33	0,0271	0,0669	15,0964	0,0127	29	0,0034	27
30	0004.0017.0169.0734 Содержание под стражей подозреваемых и обвиняемых в совершении преступлений	18	0,0148	0,0365	15,1329	0,0117	30	0,0226	21

Распределение по предметам ведения наименований вопросов, имеющих значительный вклад в превышение активности населения по количеству вопросов, содержащихся в обращениях, поступивших из данного субъекта Российской Федерации, над соответствующими показателями по Российской Федерации, с определением их долей в общем количестве вопросов соответствующих наименований и выявлением количества вопросов соответствующих предметам ведения данных наименований, имеющих наибольший вклад в общее количество вопросов данного наименования, с распределением вопросов соответствующих предметам ведения данных наименований по уровням разрешения вопросов (федеральный, региональный, местный) и распределением вопросов соответствующих уровням разрешения вопросов соответствующих предметам ведения данных наименований по органам, в компетенцию которых входит решение вопросов данных наименований, (федеральные органы законодательной и судебной власти, федеральные органы исполнительной власти, федеральные государственные органы, региональные органы исполнительной власти, органы местного самоуправления, иные организации, осуществляющие публично значимые функции), а также с распределением вопросов соответствующих органам соответствующих уровней разрешения вопросов соответствующих предметам ведения данных наименований по типам видов вопросов, имеющих вклад в количество вопросов данных наименований, с определением их долей и выделением наибольших долей типов видов вопросов в общем количестве вопросов соответствующих наименований, содержащихся в обращениях, поступивших из данного субъекта Российской Федерации (по обращениям, поступившим во II квартале 2015 года в форме электронного документа, в письменной форме и в устной форме)

	Количество и доли соответствующих типов видов вопросов, имеющих вклад в количество вопросов данного наименования, относящегося к соответствующему уровню разрешения вопроса																																									
	Наименования вопросов, имеющих значительный вклад в превышение активности населения по количеству вопросов, содержащихся в обращениях, поступивших из данного субъекта Российской Федерации	Общее количество вопросов	Предмет ведения	Количество и доля вопросов, соответствующих предметам ведения данного наименования	Уровень разрешения вопроса	Федеральные органы законодательной и судебной власти, федеральные органы исполнительной власти, федеральные государственные органы, региональные органы исполнительной власти, органы местного самоуправления, иные организации, осуществляющие публично значимые функции, в компетенцию которых входит решение вопроса	Количество и доли соответствующих типов видов вопросов, имеющих вклад в количество вопросов данного наименования																																			
							Количество и доли соответствующих типов видов вопросов, имеющих вклад в количество вопросов данного наименования																																			
							31. Просьба автора обращения								32. Сообщение автора обращения				33. Критика автором обращения								Ж1. Просьба автора обращения о восстановлении или защите								П1. Рекомендация автора обращения по совершенствованию				П2. Рекомендация автора обращения по развитию общественных отношений			
31.1. о совершении и реализации права	31.2. о совершении в реализации публичных обязанностей	31.3. совершении в реализации конституционных прав	31.4. нарушении в реализации конституционных прав	32.1. о нарушении законов	32.2. о нарушении иных нормативных правовых актов	32.3. о недостатках в работе государственных органов	32.4. недостатках в работе органов местного самоуправления	32.5. о недостатках в работе должностных лиц	33.1. деятельности государственных органов	33.2. деятельности органов местного самоуправления	33.3. деятельности должностных лиц	Ж1.1. его нарушенных прав	Ж1.2. его нарушенных свобод	Ж1.3. его нарушенных законных интересов	Ж1.4. нарушенных прав должностных лиц	Ж1.5. нарушений свобод должностных лиц	Ж1.6. нарушений законных интересов других лиц	Ж2. Жалоба автора обращения на совершение (бездействие) должностных и управленческих лиц	П1.1. законов	П1.2. иных нормативных правовых актов	П1.3. деятельности государственных органов	П1.4. деятельности органов местного самоуправления	П2. Рекомендация автора обращения по развитию общественных отношений	П3.1. социально-экономической сферы государства	П3.2. социально-экономической сферы общества	П3.3. иных форм деятельности государства	П3.4. иных форм деятельности общества															
II. вопросы, относящиеся к предметам совместного ведения Российской Федерации и субъектов Российской Федерации	Рассмотрение обращения	(1341) [100,000]	I.	(1229) [91,648]	Федеральный (1229) [91,648]	Иные организации, осуществляющие публично значимые функции (12) [0,899]	ОАО «РЖД» (2) [0,149]	(0) [0,000]	(0) [0,000]	(0) [0,000]	(0) [0,000]	(0) [0,000]	(0) [0,000]	(0) [0,000]	(0) [0,000]	(0) [0,000]	(0) [0,000]	(0) [0,000]	(0) [0,000]	(0) [0,000]	(0) [0,000]	(0) [0,000]	(0) [0,000]	(0) [0,000]	(0) [0,000]	(0) [0,000]	(0) [0,000]	(0) [0,000]	(0) [0,000]	(0) [0,000]	(0) [0,000]											
							ОАО «Сбербанк России» (1) [0,075]	(0) [0,000]	(0) [0,000]	(0) [0,000]	(0) [0,000]	(0) [0,000]	(0) [0,000]	(0) [0,000]	(0) [0,000]	(0) [0,000]	(0) [0,000]	(0) [0,000]	(0) [0,000]	(0) [0,000]	(0) [0,000]	(0) [0,000]	(0) [0,000]	(0) [0,000]	(0) [0,000]	(0) [0,000]	(0) [0,000]	(0) [0,000]	(0) [0,000]	(0) [0,000]	(0) [0,000]	(0) [0,000]	(0) [0,000]	(0) [0,000]	(0) [0,000]	(0) [0,000]						
							МГУ им. М.В.Ломоносова (1) [0,075]	(0) [0,000]	(0) [0,000]	(0) [0,000]	(0) [0,000]	(0) [0,000]	(1) [0,075]	(0) [0,000]	(0) [0,000]	(0) [0,000]	(0) [0,000]	(0) [0,000]	(0) [0,000]	(0) [0,000]	(0) [0,000]	(0) [0,000]	(0) [0,000]	(0) [0,000]	(0) [0,000]	(0) [0,000]	(0) [0,000]	(0) [0,000]	(0) [0,000]	(0) [0,000]	(0) [0,000]	(0) [0,000]	(0) [0,000]	(0) [0,000]	(0) [0,000]	(0) [0,000]	(0) [0,000]	(0) [0,000]				
							Федеральная палата адвокатов (1) [0,075]	(0) [0,000]	(0) [0,000]	(0) [0,000]	(0) [0,000]	(0) [0,000]	(0) [0,000]	(1) [0,075]	(0) [0,000]	(0) [0,000]	(0) [0,000]	(0) [0,000]	(0) [0,000]	(0) [0,000]	(0) [0,000]	(0) [0,000]	(0) [0,000]	(0) [0,000]	(0) [0,000]	(0) [0,000]	(0) [0,000]	(0) [0,000]	(0) [0,000]	(0) [0,000]	(0) [0,000]	(0) [0,000]	(0) [0,000]	(0) [0,000]	(0) [0,000]	(0) [0,000]	(0) [0,000]	(0) [0,000]	(0) [0,000]			
							Аппарат Общественной палаты Российской Федерации (1) [0,075]	(1) [0,075]	(0) [0,000]	(0) [0,000]	(0) [0,000]	(0) [0,000]	(0) [0,000]	(0) [0,000]	(0) [0,000]	(0) [0,000]	(0) [0,000]	(0) [0,000]	(0) [0,000]	(0) [0,000]	(0) [0,000]	(0) [0,000]	(0) [0,000]	(0) [0,000]	(0) [0,000]	(0) [0,000]	(0) [0,000]	(0) [0,000]	(0) [0,000]	(0) [0,000]	(0) [0,000]	(0) [0,000]	(0) [0,000]	(0) [0,000]	(0) [0,000]	(0) [0,000]	(0) [0,000]	(0) [0,000]	(0) [0,000]	(0) [0,000]		
III. вопросы, относящиеся к предметам ведения субъектов Российской Федерации	Рассмотрение обращения	(1341) [100,000]	I.	(1229) [91,648]	Федеральный (1229) [91,648]	Иные организации, осуществляющие публично значимые функции (12) [0,899]	Общероссийский народный фронт (1) [0,075]	(0) [0,000]	(0) [0,000]	(0) [0,000]	(0) [0,000]	(0) [0,000]	(0) [0,000]	(0) [0,000]	(0) [0,000]	(0) [0,000]	(0) [0,000]	(1) [0,075]	(0) [0,000]	(0) [0,000]	(0) [0,000]	(0) [0,000]	(0) [0,000]	(0) [0,000]	(0) [0,000]	(0) [0,000]	(0) [0,000]	(0) [0,000]	(0) [0,000]	(0) [0,000]	(0) [0,000]	(0) [0,000]	(0) [0,000]	(0) [0,000]	(0) [0,000]							
							Партия «Единая Россия» (1) [0,075]	(1) [0,075]	(0) [0,000]	(0) [0,000]	(0) [0,000]	(0) [0,000]	(0) [0,000]	(0) [0,000]	(0) [0,000]	(0) [0,000]	(0) [0,000]	(0) [0,000]	(0) [0,000]	(0) [0,000]	(0) [0,000]	(0) [0,000]	(0) [0,000]	(0) [0,000]	(0) [0,000]	(0) [0,000]	(0) [0,000]	(0) [0,000]	(0) [0,000]	(0) [0,000]	(0) [0,000]	(0) [0,000]	(0) [0,000]	(0) [0,000]	(0) [0,000]	(0) [0,000]	(0) [0,000]	(0) [0,000]	(0) [0,000]			
							Государственный историко-культурный музей-заповедник Московский Кремль (1) [0,075]	(1) [0,075]	(0) [0,000]	(0) [0,000]	(0) [0,000]	(0) [0,000]	(0) [0,000]	(0) [0,000]	(0) [0,000]	(0) [0,000]	(0) [0,000]	(0) [0,000]	(0) [0,000]	(0) [0,000]	(0) [0,000]	(0) [0,000]	(0) [0,000]	(0) [0,000]	(0) [0,000]	(0) [0,000]	(0) [0,000]	(0) [0,000]	(0) [0,000]	(0) [0,000]	(0) [0,000]	(0) [0,000]	(0) [0,000]	(0) [0,000]	(0) [0,000]	(0) [0,000]	(0) [0,000]	(0) [0,000]	(0) [0,000]	(0) [0,000]	(0) [0,000]	(0) [0,000]
							ОАО «Газпром» (1) [0,075]	(1) [0,075]	(0) [0,000]	(0) [0,000]	(0) [0,000]	(0) [0,000]	(0) [0,000]	(0) [0,000]	(0) [0,000]	(0) [0,000]	(0) [0,000]	(0) [0,000]	(0) [0,000]	(0) [0,000]	(0) [0,000]	(0) [0,000]	(0) [0,000]	(0) [0,000]	(0) [0,000]	(0) [0,000]	(0) [0,000]	(0) [0,000]	(0) [0,000]	(0) [0,000]	(0) [0,000]	(0) [0,000]	(0) [0,000]	(0) [0,000]	(0) [0,000]	(0) [0,000]	(0) [0,000]	(0) [0,000]	(0) [0,000]	(0) [0,000]	(0) [0,000]	(0) [0,000]
IV. вопросы местного значения	Рассмотрение обращения	(1341) [100,000]	I.	(1229) [91,648]	Федеральный (1229) [91,648]	Иные организации, осуществляющие публично значимые функции (12) [0,899]	Российская академия наук (1) [0,075]	(0) [0,000]	(0) [0,000]	(0) [0,000]	(0) [0,000]	(0) [0,000]	(0) [0,000]	(0) [0,000]	(0) [0,000]	(0) [0,000]	(1) [0,075]	(0) [0,000]	(0) [0,000]	(0) [0,000]	(0) [0,000]	(0) [0,000]	(0) [0,000]	(0) [0,000]	(0) [0,000]	(0) [0,000]	(0) [0,000]	(0) [0,000]	(0) [0,000]	(0) [0,000]	(0) [0,000]	(0) [0,000]	(0) [0,000]	(0) [0,000]	(0) [0,000]	(0) [0,000]						
							ФГУП «Почта России» (1) [0,075]	(1) [0,075]	(0) [0,000]	(0) [0,000]	(0) [0,000]	(0) [0,000]	(0) [0,000]	(0) [0,000]	(0) [0,000]	(0) [0,000]	(0) [0,000]	(0) [0,000]	(0) [0,000]	(0) [0,000]	(0) [0,000]	(0) [0,000]	(0) [0,000]	(0) [0,000]	(0) [0,000]	(0) [0,000]	(0) [0,000]	(0) [0,000]	(0) [0,000]	(0) [0,000]	(0) [0,000]	(0) [0,000]	(0) [0,000]	(0) [0,000]	(0) [0,000]	(0) [0,000]	(0) [0,000]	(0) [0,000]	(0) [0,000]	(0) [0,000]		

Распределение по предметам ведения наименований вопросов, имеющих значительный вклад в превышение активности населения по количеству вопросов, содержащихся в обращениях, поступивших из данного субъекта Российской Федерации, над соответствующими показателями по Российской Федерации, с определением их долей в общем количестве вопросов соответствующих наименований и выявлением количества вопросов соответствующих предметам ведения данных наименований, имеющих наибольший вклад в общее количество вопросов данного наименования, с распределением вопросов соответствующих предметам ведения данных наименований по уровням разрешения вопросов (федеральный, региональный, местный) и распределением вопросов соответствующих уровням разрешения вопросов соответствующих предметам ведения данных наименований по органам, в компетенцию которых входит решение вопросов данных наименований, (федеральные органы законодательной и судебной власти, федеральные органы исполнительной власти, федеральные органы государственной власти, федеральные органы государственной власти, органы местного самоуправления, иные организации, осуществляющие публично значимые функции), а также с распределением вопросов соответствующих органов соответствующих уровням разрешения вопросов соответствующих предметам ведения данных наименований по типам видов вопросов, имеющих вклад в количество вопросов данных наименований, с определением их долей и выделением наибольших долей типов видов вопросов в общем количестве вопросов соответствующих наименований, содержащихся в обращениях, поступивших из данного субъекта Российской Федерации (по обращениям, поступившим во II квартале 2015 года в форме электронного документа, в письменной форме и в устной форме)

I. вопросы, относящиеся к предметам ведения Российской Федерации	Количество (число) вопросов, относящихся к предметам ведения Российской Федерации																																		
	Наименования вопросов, имеющих значительный вклад в превышение активности населения по количеству вопросов, содержащихся в обращениях, поступивших из данного субъекта Российской Федерации	Общее количество вопросов	Предмет ведения	Количество и доля вопросов, соответствующего предмета ведения в общем количестве вопросов данного наименования	Количество и доля вопросов, превысивших активность населения по количеству вопросов данного наименования	Уровень разрешения вопроса	Федеральные органы законодательной и судебной власти, федеральные органы исполнительной власти, федеральные органы государственной власти, органы местного самоуправления, иные организации, осуществляющие публично значимые функции, в компетенцию которых входит решение вопроса	Количество и доли соответствующих типов видов вопросов, имеющих вклад в количество вопросов данного наименования, относится к соответствующему уровню разрешения вопроса																Уровень разрешения вопроса											
								31. Просьба автора обращения			32. Сообщение автора обращения			33. Критика автором обращения			Ж1. Просьба автора обращения о восстановлении или защите				Ж2. Жалоба автора обращения на действия (бездействие) должностных лиц государственных органов	П1. Рекомендация автора обращения по совершенствованию			П3. Рекомендация автора обращения по улучшению										
							31.1. о содействии в реализации конституционных прав	31.2. о содействии в реализации конституционных свобод	31.3. о содействии в реализации конституционных прав других лиц	31.4. о содействии в реализации конституционных свобод других лиц	32.1. о нарушении законов	32.2. о нарушении иных нормативных правовых актов	32.3. о неадекватных в работе государственных органов	32.4. о неадекватных в работе органов местного самоуправления	32.5. о неадекватных в работе должностных лиц	33.1. деятельности государственных органов	33.2. деятельности органов местного самоуправления	33.3. деятельности должностных лиц	Ж1.1. его нарушенных прав	Ж1.2. его нарушенных свобод	Ж1.3. его нарушенных конституционных интересов	Ж1.4. нарушенных прав других лиц	Ж1.5. нарушенных свобод других лиц	Ж1.6. нарушенных законных интересов других лиц	П1.1. законов	П1.2. иных нормативных правовых актов	П1.3. деятельности государственных органов	П1.4. деятельности органов местного самоуправления	П3.1. социально-экономической сферы деятельности государства	П3.2. сферы деятельности общества	П3.3. иных сфер деятельности государства	П3.4. иных сфер деятельности общества			
II. вопросы, относящиеся к предметам совместного ведения Российской Федерации и субъектов Российской Федерации	Преступления против собственности (государственной, частной, личной)	(868) [100,000]	I.	(825) [95,046]	I.	Федеральный (825) [95,046]	Федеральные органы исполнительной власти (804) [92,627]	МВД России (803) [92,512]	(78) [8,986]	(0) [0,000]	(3) [0,346]	(0) [0,000]	(595) [68,549]	(81) [9,332]	(40) [4,608]	(0) [0,000]	(0) [0,000]	(5) [0,576]	(0) [0,000]	(0) [0,000]	(1) [0,115]	(0) [0,000]	(0) [0,000]	(0) [0,000]	(0) [0,000]	(0) [0,000]	(0) [0,000]	(0) [0,000]	(0) [0,000]	(0) [0,000]	(0) [0,000]	(0) [0,000]	(0) [0,000]	(0) [0,000]	
							ФСБ России (1) [0,115]	(0) [0,000]	(0) [0,000]	(0) [0,000]	(1) [0,115]	(0) [0,000]	(0) [0,000]	(0) [0,000]	(0) [0,000]	(0) [0,000]	(0) [0,000]	(0) [0,000]	(0) [0,000]	(0) [0,000]	(0) [0,000]	(0) [0,000]	(0) [0,000]	(0) [0,000]	(0) [0,000]	(0) [0,000]	(0) [0,000]	(0) [0,000]	(0) [0,000]	(0) [0,000]	(0) [0,000]	(0) [0,000]	(0) [0,000]	(0) [0,000]	(0) [0,000]
	Преступления против собственности (государственной, частной, личной)	(868) [100,000]	I.	(825) [95,046]	I.	Федеральный (825) [95,046]	Федеральные государственные органы (21) [2,419]	СК России (20) [2,304]	(2) [0,230]	(0) [0,000]	(0) [0,000]	(0) [0,000]	(17) [1,959]	(1) [0,115]	(0) [0,000]	(0) [0,000]	(0) [0,000]	(0) [0,000]	(0) [0,000]	(0) [0,000]	(0) [0,000]	(0) [0,000]	(0) [0,000]	(0) [0,000]	(0) [0,000]	(0) [0,000]	(0) [0,000]	(0) [0,000]	(0) [0,000]	(0) [0,000]	(0) [0,000]	(0) [0,000]	(0) [0,000]	(0) [0,000]	
							Генеральная прокуратура Российской Федерации (1) [0,115]	(0) [0,000]	(0) [0,000]	(0) [0,000]	(0) [0,000]	(0) [0,000]	(0) [0,000]	(0) [0,000]	(1) [0,115]	(0) [0,000]	(0) [0,000]	(0) [0,000]	(0) [0,000]	(0) [0,000]	(0) [0,000]	(0) [0,000]	(0) [0,000]	(0) [0,000]	(0) [0,000]	(0) [0,000]	(0) [0,000]	(0) [0,000]	(0) [0,000]	(0) [0,000]	(0) [0,000]	(0) [0,000]	(0) [0,000]	(0) [0,000]	
III. вопросы, относящиеся к предметам ведения субъектов Российской Федерации	Деятельность судебных приставов	(684) [100,000]	I.	(684) [100,000]	I.	Федеральный (684) [100,000]	Федеральные органы исполнительной власти (613) [89,620]	ФССП России (613) [89,620]	(36) [5,263]	(0) [0,000]	(0) [0,000]	(0) [0,000]	(32) [4,678]	(9) [1,316]	(419) [61,258]	(0) [0,000]	(15) [2,193]	(78) [11,404]	(0) [0,000]	(22) [3,216]	(0) [0,000]	(0) [0,000]	(0) [0,000]	(0) [0,000]	(0) [0,000]	(0) [0,000]	(2) [0,292]	(0) [0,000]	(0) [0,000]	(0) [0,000]	(0) [0,000]	(0) [0,000]	(0) [0,000]	(0) [0,000]	
							Федеральные государственные органы (71) [10,380]	Администрация Президента Российской Федерации* (71) [10,380]	(3) [0,439]	(0) [0,000]	(0) [0,000]	(0) [0,000]	(3) [0,439]	(1) [0,146]	(46) [6,725]	(0) [0,000]	(1) [0,146]	(17) [2,485]	(0) [0,000]	(0) [0,000]	(0) [0,000]	(0) [0,000]	(0) [0,000]	(0) [0,000]	(0) [0,000]	(0) [0,000]	(0) [0,000]	(0) [0,000]	(0) [0,000]	(0) [0,000]	(0) [0,000]	(0) [0,000]	(0) [0,000]	(0) [0,000]	(0) [0,000]
IV. вопросы местного значения	Органы внутренних дел	(543) [100,000]	I.	(543) [100,000]	I.	Федеральный (543) [100,000]	Федеральные органы исполнительной власти (483) [88,950]	МВД России (483) [88,950]	(74) [13,628]	(0) [0,000]	(4) [0,737]	(0) [0,000]	(22) [4,052]	(22) [4,052]	(299) [55,063]	(0) [0,000]	(13) [2,394]	(29) [5,341]	(0) [0,000]	(20) [3,683]	(0) [0,000]	(0) [0,000]	(0) [0,000]	(0) [0,000]	(0) [0,000]	(0) [0,000]	(0) [0,000]	(0) [0,000]	(0) [0,000]	(0) [0,000]	(0) [0,000]	(0) [0,000]	(0) [0,000]	(0) [0,000]	(0) [0,000]
							Федеральные государственные органы (60) [11,050]	Администрация Президента Российской Федерации* (60) [11,050]	(10) [1,842]	(0) [0,000]	(0) [0,000]	(0) [0,000]	(1) [0,184]	(0) [0,000]	(38) [6,998]	(0) [0,000]	(0) [0,000]	(11) [2,026]	(0) [0,000]	(0) [0,000]	(0) [0,000]	(0) [0,000]	(0) [0,000]	(0) [0,000]	(0) [0,000]	(0) [0,000]	(0) [0,000]	(0) [0,000]	(0) [0,000]	(0) [0,000]	(0) [0,000]	(0) [0,000]	(0) [0,000]	(0) [0,000]	(0) [0,000]


*) Вопросы, содержащиеся в обращениях, рассмотрены в соответствии с пунктом 2 части 1 и частью 2 статьи 10 либо со статьей 11 Федерального закона от 2 мая 2006 года № 59-ФЗ «О порядке рассмотрения обращений граждан Российской Федерации»

Распределение по предметам ведения наименований вопросов, имеющих значительный вклад в превышение активности населения по количеству вопросов, содержащихся в обращениях, поступивших из данного субъекта Российской Федерации, над соответствующими показателями по Российской Федерации, с определением их долей в общем количестве вопросов соответствующих наименований и выявлением количества вопросов соответствующих предметам ведения данных наименований, имеющих наибольший вклад в общее количество вопросов данного наименования, с распределением вопросов соответствующих предметам ведения данных наименований по уровням разрешения вопросов (федеральный, региональный, местный) и распределением вопросов соответствующих предметам ведения данных наименований по органам, в компетенцию которых входит решение вопросов данных наименований, (федеральные органы законодательной и судебной власти, федеральные органы исполнительной власти, федеральные органы государственные органы, региональные органы исполнительной власти, органы местного самоуправления, иные организации, осуществляющие публично значимые функции), а также с распределением вопросов соответствующих органов соответствующих уровней разрешения вопросов соответствующих предметам ведения данных наименований по типам видов вопросов, имеющих вклад в количество вопросов данных наименований, с определением их долей и выделением наибольших долей типов видов вопросов в общем количестве вопросов соответствующих наименований, содержащихся в обращениях, поступивших из данного субъекта Российской Федерации (по обращениям, поступившим во II квартале 2015 года в форме электронного документа, в письменной форме и в устной форме)

Категория вопросов	КОЛИЧЕСТВО ВОПРОСОВ ДОЛЯ В ОБЩЕМ КОЛИЧЕСТВЕ ВОПРОСОВ ДАННОГО НАИМЕНОВАНИЯ																																								
	Наименования вопросов, имеющих значительный вклад в превышение активности населения по количеству вопросов, содержащихся в обращениях, поступивших из данного субъекта Российской Федерации	Общее количество вопросов	Предмет ведения	Количество и доля вопросов соответствующих предметам ведения в общем количестве вопросов данного наименования	Количество и доля вопросов, превысивших величину, имеющую наибольший вклад в общее количество вопросов данного наименования	Уровень разрешения вопроса	Количество и доли соответствующих типов видов вопросов, имеющих вклад в количество вопросов данного наименования, относящихся к соответствующему уровню разрешения вопроса																																		
							31. Просьба автора обращения				32. Сообщение автора обращения				33. Критика автором обращения				Ж1. Просьба автора обращения о восстановлении или защите				Ж2. Жалоба автора обращения на действия (бездействие) должностных и должностных лиц				Ж3. Жалоба автора обращения на действия (бездействие) должностных и должностных лиц														
							31.1. о предоставлении в реализации конституционных прав	31.2. о предоставлении в реализации конституционных свобод	31.3. о предоставлении в реализации иных прав	31.4. о предоставлении в реализации конституционных свобод других лиц	32.1. о нарушении законов	32.2. о нарушении иных нормативных правовых актов	32.3. о недостатках в работе государственных органов	32.4. о недостатках в работе органов местного самоуправления	32.5. о недостатках в работе должностных лиц	33.1. деятельность и деятельности органов	33.2. деятельность органов местного самоуправления	33.3. деятельность и деятельности лиц	Ж1.1. его нарушения прав	Ж1.2. его нарушения свобод	Ж1.3. его нарушения прав законных интересов	Ж1.4. нарушения прав других лиц	Ж1.5. нарушения свобод других лиц	Ж1.6. нарушения законных интересов других лиц	Ж2.1. жалоба на действия (бездействие) должностных и должностных лиц	Ж2.2. жалоба на действия (бездействие) должностных и должностных лиц	Ж2.3. жалоба на действия (бездействие) должностных и должностных лиц	Ж2.4. жалоба на действия (бездействие) должностных и должностных лиц	Ж3.1. жалоба на действия (бездействие) должностных и должностных лиц	Ж3.2. жалоба на действия (бездействие) должностных и должностных лиц	Ж3.3. жалоба на действия (бездействие) должностных и должностных лиц	Ж3.4. жалоба на действия (бездействие) должностных и должностных лиц									
III.1. жалов	III.2. иных нормативных правовых актов	III.3. деятельности государственных органов	III.4. деятельности органов местного самоуправления	III.5. рекомендация автора обращения по развитию общественных организаций	III.6. социально-экономической сферы деятельности государства	III.7. социально-экономической сферы деятельности государства	III.8. социально-экономической сферы деятельности государства	III.9. социально-экономической сферы деятельности государства	III.10. социально-экономической сферы деятельности государства	III.11. социально-экономической сферы деятельности государства	III.12. социально-экономической сферы деятельности государства	III.13. социально-экономической сферы деятельности государства	III.14. социально-экономической сферы деятельности государства	III.15. социально-экономической сферы деятельности государства																											
II. вопросы, относящиеся к предметам совместного ведения Российской Федерации и субъектов Российской Федерации	Преступления против личности	(482) [100,000]	I.	(482) [100,000]	I.	Федеральный	(482) [100,000]	Федеральные органы законодательной и судебной власти, федеральные органы исполнительной власти, федеральные государственные органы, региональные органы исполнительной власти, органы местного самоуправления, иные организации, осуществляющие публично значимые функции, в компетенцию которых входит решение вопроса	МВД России (453) [8,935]	(29) [6,017]	(0) [0,000]	(2) [0,415]	(1) [0,207]	(336) [69,711]	(40) [8,299]	(24) [4,979]	(0) [0,000]	(0) [0,000]	(1) [0,207]	(0) [0,000]	(0) [0,000]	(0) [0,000]	(0) [0,000]	(0) [0,000]	(0) [0,000]	(0) [0,000]	(0) [0,000]	(0) [0,000]	(0) [0,000]	(0) [0,000]	(0) [0,000]	(0) [0,000]	(0) [0,000]	(0) [0,000]	(0) [0,000]						
									ФСБ России (3) [0,622]	(1) [0,207]	(0) [0,000]	(0) [0,000]	(0) [0,000]	(2) [0,415]	(0) [0,000]	(0) [0,000]	(0) [0,000]	(0) [0,000]	(0) [0,000]	(0) [0,000]	(0) [0,000]	(0) [0,000]	(0) [0,000]	(0) [0,000]	(0) [0,000]	(0) [0,000]	(0) [0,000]	(0) [0,000]	(0) [0,000]	(0) [0,000]	(0) [0,000]	(0) [0,000]	(0) [0,000]	(0) [0,000]	(0) [0,000]	(0) [0,000]	(0) [0,000]	(0) [0,000]	(0) [0,000]		
									ФСО России (2) [0,415]	(0) [0,000]	(0) [0,000]	(0) [0,000]	(0) [0,000]	(2) [0,415]	(0) [0,000]	(0) [0,000]	(0) [0,000]	(0) [0,000]	(0) [0,000]	(0) [0,000]	(0) [0,000]	(0) [0,000]	(0) [0,000]	(0) [0,000]	(0) [0,000]	(0) [0,000]	(0) [0,000]	(0) [0,000]	(0) [0,000]	(0) [0,000]	(0) [0,000]	(0) [0,000]	(0) [0,000]	(0) [0,000]	(0) [0,000]	(0) [0,000]	(0) [0,000]	(0) [0,000]	(0) [0,000]	(0) [0,000]	(0) [0,000]
									Мин обороны России (1) [0,207]	(0) [0,000]	(0) [0,000]	(0) [0,000]	(0) [0,000]	(1) [0,207]	(0) [0,000]	(0) [0,000]	(0) [0,000]	(0) [0,000]	(0) [0,000]	(0) [0,000]	(0) [0,000]	(0) [0,000]	(0) [0,000]	(0) [0,000]	(0) [0,000]	(0) [0,000]	(0) [0,000]	(0) [0,000]	(0) [0,000]	(0) [0,000]	(0) [0,000]	(0) [0,000]	(0) [0,000]	(0) [0,000]	(0) [0,000]	(0) [0,000]	(0) [0,000]	(0) [0,000]	(0) [0,000]	(0) [0,000]	(0) [0,000]
III. вопросы, относящиеся к предметам ведения субъектов Российской Федерации	Преступления против личности	(482) [100,000]	I.	(482) [100,000]	I.	Федеральный	(482) [100,000]	Федеральные органы законодательной и судебной власти, федеральные органы исполнительной власти, федеральные государственные органы, региональные органы исполнительной власти, органы местного самоуправления, иные организации, осуществляющие публично значимые функции, в компетенцию которых входит решение вопроса	СК России (41) [8,506]	(3) [0,622]	(0) [0,000]	(1) [0,207]	(0) [0,000]	(32) [6,640]	(2) [0,415]	(3) [0,622]	(0) [0,000]	(0) [0,000]	(0) [0,000]	(0) [0,000]	(0) [0,000]	(0) [0,000]	(0) [0,000]	(0) [0,000]	(0) [0,000]	(0) [0,000]	(0) [0,000]	(0) [0,000]	(0) [0,000]	(0) [0,000]	(0) [0,000]	(0) [0,000]	(0) [0,000]	(0) [0,000]	(0) [0,000]						
									Генеральная прокуратура Российской Федерации (2) [0,415]	(0) [0,000]	(0) [0,000]	(0) [0,000]	(0) [0,000]	(2) [0,415]	(0) [0,000]	(0) [0,000]	(0) [0,000]	(0) [0,000]	(0) [0,000]	(0) [0,000]	(0) [0,000]	(0) [0,000]	(0) [0,000]	(0) [0,000]	(0) [0,000]	(0) [0,000]	(0) [0,000]	(0) [0,000]	(0) [0,000]	(0) [0,000]	(0) [0,000]	(0) [0,000]	(0) [0,000]	(0) [0,000]	(0) [0,000]	(0) [0,000]	(0) [0,000]	(0) [0,000]	(0) [0,000]	(0) [0,000]	
IV. вопросы местного значения	Преступления против личности	(482) [100,000]	I.	(482) [100,000]	I.	Федеральный	(482) [100,000]	Федеральные органы законодательной и судебной власти, федеральные органы исполнительной власти, федеральные государственные органы, региональные органы исполнительной власти, органы местного самоуправления, иные организации, осуществляющие публично значимые функции, в компетенцию которых входит решение вопроса		(0) [0,000]	(0) [0,000]	(0) [0,000]	(0) [0,000]	(0) [0,000]	(0) [0,000]	(0) [0,000]	(0) [0,000]	(0) [0,000]	(0) [0,000]	(0) [0,000]	(0) [0,000]	(0) [0,000]	(0) [0,000]	(0) [0,000]	(0) [0,000]	(0) [0,000]	(0) [0,000]	(0) [0,000]	(0) [0,000]	(0) [0,000]	(0) [0,000]	(0) [0,000]	(0) [0,000]	(0) [0,000]	(0) [0,000]						


СЕВЕРО-ЗАПАДНЫЙ ФЕДЕРАЛЬНЫЙ ОКРУГ

Определение субъектов Российской Федерации, находящихся в пределах Север-Западного федерального округа, с активностями населения по общему количеству вопросов, по количеству вопросов соответствующих тематических разделов, содержащихся в обращениях, поступивших из соответствующих субъектов Российской Федерации, находящихся в пределах Северо-Западного федерального округа, превышающими активности населения Российской Федерации по общему количеству вопросов, по количеству вопросов данных тематических разделов, содержащихся в обращениях, поступивших из Российской Федерации (по обращениям, поступившим во II квартале 2015 года в форме электронного документа, в письменной форме и в устной форме)




СЕВЕРО-ЗАПАДНЫЙ ФЕДЕРАЛЬНЫЙ ОКРУГ

Субъекты Российской Федерации, находящиеся в пределах Северо-Западного федерального округа, имеющие активности населения по общему количеству вопросов, по количеству вопросов соответствующих тематических разделов, содержащихся в обращениях, поступивших из соответствующих субъектов Российской Федерации, находящихся в пределах Северо-Западного федерального округа, превышающие активности населения Российской Федерации по общему количеству вопросов, по количеству вопросов данных тематических разделов, содержащихся в обращениях, поступивших из Российской Федерации, с определением долей количества вопросов соответствующих тематических разделов в общем количестве вопросов, содержащихся в обращениях, поступивших из соответствующих субъектов Российской Федерации, превышающих доли количества вопросов данных тематических разделов в общем количестве вопросов, содержащихся в обращениях, поступивших из Российской Федерации (по обращениям, поступившим во II квартале 2015 года в форме электронного документа, в письменной форме и в устной форме)



СЕВЕРО-ЗАПАДНЫЙ ФЕДЕРАЛЬНЫЙ ОКРУГ

Субъекты Российской Федерации, находящиеся в пределах Северо-Западного федерального округа, имеющие активности населения по общему количеству вопросов, по количеству вопросов соответствующих тематических разделов, содержащихся в обращениях, поступивших из соответствующих субъектов Российской Федерации, находящихся в пределах Северо-Западного федерального округа, превышающие активности населения Российской Федерации по общему количеству вопросов, по количеству вопросов данных тематических разделов, содержащихся в обращениях, поступивших из Российской Федерации, с определением долей количества вопросов соответствующих тематических разделов в общем количестве вопросов, содержащихся в обращениях, поступивших из соответствующих субъектов Российской Федерации, превышающих доли количества вопросов данных тематических разделов в общем количестве вопросов, содержащихся в обращениях, поступивших из Российской Федерации (по обращениям, поступившим во II квартале 2015 года в форме электронного документа, в письменной форме и в устной форме)



РЕСПУБЛИКА КАРЕЛИЯ

35 наименований вопросов из 1541 наименования вопросов типового тематического классификатора, имеющих активности населения данного субъекта Российской Федерации по количеству вопросов данных наименований и доли количества вопросов данных наименований в общем количестве вопросов, содержащихся в обращениях, поступивших из данного субъекта Российской Федерации, превышающие активности населения Российской Федерации по количеству вопросов данных наименований и доли количества вопросов данных наименований в общем количестве вопросов, содержащихся в обращениях, поступивших из Российской Федерации, с указанием нарастающей суммы долей количества вопросов соответствующих наименований в общем количестве вопросов, содержащихся в обращениях, поступивших из данного субъекта Российской Федерации, с определением рейтингов превышений активности населения данного субъекта Российской Федерации по вопросам данных наименований и доли количества вопросов данных наименований в общем количестве вопросов, содержащихся в обращениях, поступивших из данного субъекта Российской Федерации, с выделением наименований вопросов, имеющих вклад более 5 процентов в превышение активности населения данного субъекта Российской Федерации по количеству вопросов соответствующих наименований (2,240), содержащихся в обращениях, поступивших из данного субъекта Российской Федерации, над соответствующими показателями по Российской Федерации, (далее – наименования вопросов, имеющие значительный вклад в превышение активности населения по количеству вопросов, содержащихся в обращениях, поступивших из данного субъекта Российской Федерации) (по обращениям, поступившим во II квартале 2015 года в форме электронного документа, в письменной форме и в устной форме)

№ п/п	35 наименований вопросов из 1541 наименования вопросов типового тематического классификатора, имеющих активности населения данного субъекта Российской Федерации по количеству вопросов данных наименований и доли количества вопросов данных наименований в общем количестве вопросов, содержащихся в обращениях, поступивших из данного субъекта Российской Федерации, превышающие активности населения Российской Федерации по количеству вопросов данных наименований и доли количества вопросов данных наименований в общем количестве вопросов, содержащихся в обращениях, поступивших из Российской Федерации	Показатели вопросов, содержащихся в обращениях, поступивших из данного субъекта Российской Федерации				Сравнение показателей вопросов, поступивших из данного субъекта Российской Федерации и из Российской Федерации			
		Количество вопросов	Активность населения по вопросам на 10 тыс. населения	Доля в общем количестве вопросов	Нарастающая сумма долей, %	Сравнение активностей населения по вопросам на 10 тыс. населения	Рейтинг превышения активности	Сравнение долей в общем количестве вопросов	Рейтинг превышения доли
		1571							
1	0003.0009.0099.0401 Дорожное хозяйство	26	0,4110	1,6550	1,6550	0,2466	1	0,9277	1
2	0001.0002.0027.0111 Рассмотрение обращения	37	0,5849	2,3552	4,0102	0,2145	2	0,7160	2
3	0005.0005.0056.0600 Оплата жилищно-коммунальных услуг (ЖКХ)	25	0,3952	1,5913	5,6015	0,1973	3	0,7154	3
4	0003.0009.0096.0370 Строительство и реконструкция объектов железнодорожного, авиа- и водного транспорта, дорог	22	0,3478	1,4004	7,0019	0,1764	4	0,6419	5
5	0003.0009.0099.0850 Эксплуатация и сохранность автомобильных дорог	18	0,2846	1,1458	8,1477	0,1732	5	0,6527	4
6	0005.0005.0055.0790 Обеспечение жильем ветеранов, инвалидов и семей, имеющих детей-инвалидов	26	0,4110	1,6550	9,8027	0,1717	6	0,5961	9
7	0002.0013.0139.0261 Управление системой образования	19	0,3004	1,2094	11,0121	0,1713	7	0,6379	6
8	0005.0005.0055.0583 Выделение жилья молодым семьям, специалистам	18	0,2846	1,1458	12,1579	0,1694	8	0,6360	7
9	0003.0009.0099.0400 Городской транспорт	11	0,1739	0,7002	12,8581	0,1591	9	0,6349	8
10	0002.0014.0143.0306 Санаторно-курортное лечение, его стоимость, выделение льготных путевок	15	0,2371	0,9548	13,8129	0,1520	10	0,5781	10
11	0002.0007.0074.0239 Социальное обеспечение, материальная помощь и льготы инвалидам	15	0,2371	0,9548	14,7677	0,1429	11	0,5379	11
12	0005.0005.0055.0580 Улучшение жилищных условий, предоставление жилого помещения по договору социального найма	51	0,8063	3,2463	18,0140	0,1418	12	0,3059	27
13	0005.0005.0056.1251 Перебои в газоснабжении	9	0,1423	0,5729	18,5869	0,1312	13	0,5239	12
14	0002.0013.0139.1439 Оплата за детские дошкольные воспитательные учреждения	9	0,1423	0,5729	19,1598	0,1214	14	0,4803	13
15	0001.0001.0006.0054 Право на льготы и социальное обеспечение, установленные законодательством Российской Федерации	15	0,2371	0,9548	20,1146	0,1188	15	0,4314	14
16	0004.0018.0171.0541 Исполнение судебных решений	19	0,3004	1,2094	21,3240	0,1138	16	0,3838	18
17	0005.0005.0055.1142 Обеспечение жильем детей-сирот и детей, оставшихся без попечения родителей	16	0,2530	1,0185	22,3425	0,1105	17	0,3880	17
18	0002.0004.0051.0944 Повышение размеров пособий на ребенка	8	0,1265	0,5092	22,8517	0,1065	18	0,4209	15
19	0002.0006.0064.1393 Заработная плата медицинских работников	9	0,1423	0,5729	23,4246	0,1021	19	0,3950	16
20	0005.0005.0056.0891 Выполнение работ по капитальному ремонту	13	0,2055	0,8275	24,2521	0,0995	20	0,3586	20
21	0003.0009.0099.0408 Железнодорожный транспорт (транспортное обслуживание населения)	10	0,1581	0,6365	24,8886	0,0979	21	0,3703	19
22	0002.0006.0064.0219 Безработица. Биржи труда. Трудоустройство. Общественные работы и т.д.	12	0,1897	0,7638	25,6524	0,0962	22	0,3502	21
23	0001.0001.0006.0049 Права потребителя	10	0,1581	0,6365	26,2889	0,0921	23	0,3445	22
24	0002.0007.0070.0233 Установление группы инвалидности, в том числе связанной с пребыванием на фронте. Вопросы медико-социальной экспертизы (МСЭ)	12	0,1897	0,7638	27,0527	0,0864	24	0,3067	26
25	0002.0007.0074.0253 Социальная защита детей военного времени	9	0,1423	0,5729	27,6256	0,0856	25-26	0,3218	24
26	0005.0005.0056.1473 Тарифы и льготы по оплате коммунальных услуг и электроэнергии	10	0,1581	0,6365	28,2621	0,0856	25-26	0,3158	25
27	0001.0002.0025.0858 Социально-экономическое развитие субъектов Российской Федерации	8	0,1265	0,5092	28,7713	0,0849	27	0,3253	23
28	0002.0007.0073.0242 Социальное обеспечение, материальная помощь многодетным, пенсионерам и малообеспеченным слоям населения	28	0,4427	1,7823	30,5536	0,0833	28	0,1919	34
29	0001.0002.0025.0180 Прожиточный минимум. Размер «потребительской корзины». Уровень жизни	8	0,1265	0,5092	31,0628	0,0757	29	0,2844	28
30	0002.0013.0142.0294 Телевидение	6	0,0949	0,3819	31,4447	0,0673	30	0,2600	29
31	0001.0001.0020.0105 Праздники. Памятные даты. Юбилеи	11	0,1739	0,7002	32,1449	0,0659	31	0,2222	33
32	0005.0005.0056.0599 Коммунально-бытовое хозяйство и предоставление услуг в условиях рынка	16	0,2530	1,0185	33,1634	0,0645	32	0,1844	35
33	0005.0005.0056.0609 Условия проживания в связи со строительством или работой объектов коммунального обслуживания	6	0,0949	0,3819	33,5453	0,0630	33	0,2409	31
34	0002.0014.0143.0676 Обеспечение потребности в медицинской помощи и объемов ее получения	5	0,0790	0,3183	33,8636	0,0629	34	0,2469	30
35	0002.0013.0139.0266 Государственные общеобразовательные школы, кадетские и иные образовательные учреждения	8	0,1265	0,5092	34,3728	0,0626	35	0,2266	32

РЕСПУБЛИКА КАРЕЛИЯ

35 наименований вопросов из 316 наименований вопросов тематического раздела «2. Социальная сфера», имеющего превышение активности населения данного субъекта Российской Федерации по количеству вопросов данного тематического раздела (на 1,917) и доли количества вопросов данного тематического раздела в общем количестве вопросов (на 5,453), содержащихся в обращениях, поступивших из данного субъекта Российской Федерации, соответствующих показателей по Российской Федерации, типового тематического классификатора, имеющих активности населения данного субъекта Российской Федерации по количеству вопросов данных наименований и доли количества вопросов данных наименований в общем количестве вопросов, содержащихся в обращениях, поступивших из данного субъекта Российской Федерации, превышающие активности населения Российской Федерации по количеству вопросов данных наименований и доли количества вопросов данных наименований в общем количестве вопросов, содержащихся в обращениях, поступивших из Российской Федерации, с указанием нарастающей суммы долей количества вопросов соответствующих наименований в общем количестве вопросов, содержащихся в обращениях, поступивших из данного субъекта Российской Федерации, с определением рейтингов превышений активности населения данного субъекта Российской Федерации по вопросам данных наименований и доли количества вопросов данных наименований в общем количестве вопросов, содержащихся в обращениях, поступивших из данного субъекта Российской Федерации, с выделением наименований вопросов, имеющих вклад более 5 процентов в превышение активности населения данного субъекта Российской Федерации по количеству вопросов данного тематического раздела, содержащихся в обращениях, поступивших из данного субъекта Российской Федерации, над соответствующими показателями по Российской Федерации, (далее – наименования вопросов, имеющих значительный вклад в превышение активности населения по количеству вопросов тематического раздела «2. Социальная сфера», содержащихся в обращениях, поступивших из данного субъекта Российской Федерации)

(по обращениям, поступившим во II квартале 2015 года в форме электронного документа, в письменной форме и в устной форме)

№ п/п	35 наименований вопросов из 316 наименований вопросов тематического раздела «2. Социальная сфера», имеющего превышение активности населения данного субъекта Российской Федерации по количеству вопросов данного тематического раздела и доли количества вопросов данного тематического раздела в общем количестве вопросов, содержащихся в обращениях, поступивших из данного субъекта Российской Федерации, соответствующих показателей по Российской Федерации, типового тематического классификатора, имеющих активности населения данного субъекта Российской Федерации по количеству вопросов данных наименований и доли количества вопросов данных наименований в общем количестве вопросов, содержащихся в обращениях, поступивших из данного субъекта Российской Федерации, превышающие активности населения Российской Федерации по количеству вопросов данных наименований и доли количества вопросов данных наименований в общем количестве вопросов, содержащихся в обращениях, поступивших из Российской Федерации	Показатели вопросов, содержащихся в обращениях, поступивших из данного субъекта Российской Федерации				Сравнение показателей вопросов, поступивших из данного субъекта Российской Федерации и из Российской Федерации			
		Количество вопросов	Активность населения по вопросам на 10 тыс. населения	Доля в общем количестве вопросов	Нарастающая сумма долей, %	Сравнение активности населения по вопросам на 10 тыс. населения	Рейтинг превышения активности	Сравнение долей в общем количестве вопросов	Рейтинг превышения доли
		480							
1	0002.0013.0139.0261 Управление системой образования	19	0,3004	1,2094	1,2094	0,1713	1	0,6379	1
2	0002.0014.0143.0306 Санаторно-курортное лечение, его стоимость, выделение льготных путевок	15	0,2371	0,9548	2,1642	0,1520	2	0,5781	2
3	0002.0007.0074.0239 Социальное обеспечение, материальная помощь и льготы инвалидам	15	0,2371	0,9548	3,1190	0,1429	3	0,5379	3
4	0002.0013.0139.1439 Оплата за детские дошкольные воспитательные учреждения	9	0,1423	0,5729	3,6919	0,1214	4	0,4803	4
5	0002.0004.0051.0944 Повышение размеров пособий на ребенка	8	0,1265	0,5092	4,2011	0,1065	5	0,4209	5
6	0002.0006.0064.1393 Заработная плата медицинских работников	9	0,1423	0,5729	4,7740	0,1021	6	0,3950	6
7	0002.0006.0064.0219 Безработица. Биржи труда. Трудоустройство. Общественные работы и т.д.	12	0,1897	0,7638	5,5378	0,0962	7	0,3502	7
8	0002.0007.0070.0233 Установление группы инвалидности, в том числе связанной с пребыванием на фронте. Вопросы медико-социальной экспертизы (МСЭ)	12	0,1897	0,7638	6,3016	0,0864	8	0,3067	9
9	0002.0007.0074.0253 Социальная защита детей военного времени	9	0,1423	0,5729	6,8745	0,0856	9	0,3218	8
10	0002.0007.0073.0242 Социальное обеспечение, материальная помощь многодетным, пенсионерам и малообеспеченным слоям населения	28	0,4427	1,7823	8,6568	0,0833	10	0,1919	14
11	0002.0013.0142.0294 Телевидение	6	0,0949	0,3819	9,0387	0,0673	11	0,2600	10
12	0002.0014.0143.0676 Обеспечение потребности в медицинской помощи и объемов ее получения	5	0,0790	0,3183	9,3570	0,0629	12	0,2469	11
13	0002.0013.0139.0266 Государственные общеобразовательные школы, кадетские и иные образовательные учреждения	8	0,1265	0,5092	9,8662	0,0626	13	0,2266	12
14	0002.0004.0051.0209 Выплаты пособий и компенсаций на детей	11	0,1739	0,7002	10,5664	0,0587	14	0,1904	15
15	0002.0013.0139.0277 Единый государственный экзамен	5	0,0790	0,3183	10,8847	0,0520	15	0,1988	13
16	0002.0006.0065.0227 Выплата заработной платы	22	0,3478	1,4004	12,2851	0,0464	16	0,0665	33
17	0002.0007.0072.0259 Получение и использование материнского капитала	10	0,1581	0,6365	12,9216	0,0454	17	0,1379	19
18	0002.0013.0139.0279 Образование и патриотическое воспитание	4	0,0632	0,2546	13,1762	0,0449	18	0,1735	16
19	0002.0007.0074.0251 Социальная защита ветеранов военной службы, ветеранов государственной службы, ветеранов труда	5	0,0790	0,3183	13,4945	0,0417	19	0,1531	17
20	0002.0013.0139.0269 Детские дошкольные воспитательные учреждения	7	0,1107	0,4456	13,9401	0,0402	20	0,1337	21
21	0002.0013.0139.1438 Получение места в детских дошкольных воспитательных учреждениях	22	0,3478	1,4004	15,3405	0,0388	21	0,0329	35
22	0002.0013.0139.0268 Внешкольные учреждения – юных техников, лагеря отдыха и т.д.	4	0,0632	0,2546	15,5951	0,0382	22	0,1439	18
23	0002.0006.0064.1388 Размер реальной заработной платы	5	0,0790	0,3183	15,9134	0,0376	23	0,1353	20
24	0002.0007.0074.0250 Социальная защита пострадавших от стихийных бедствий, чрезвычайных происшествий, терактов	7	0,1107	0,4456	16,3590	0,0373	24	0,1210	24
25	0002.0014.0143.0878 Закрытие медицинских учреждений	4	0,0632	0,2546	16,6136	0,0357	25	0,1330	22
26	0002.0014.0144.0324 Спортивные сооружения, укрепление материальной базы спорта	5	0,0790	0,3183	16,9319	0,0317	26	0,1089	28
27	0002.0006.0065.0217 Труд, зарплата, пособия в связи с закрытием, банкротством и ликвидацией предприятий	3	0,0474	0,1910	17,1229	0,0316	27	0,1211	23
28	0002.0007.0073.1162 Обеспечение техническими средствами реабилитации	6	0,0949	0,3819	17,5048	0,0304	28	0,0966	32
29	0002.0006.0064.1391 Заработная плата педагогических работников	4	0,0632	0,2546	17,7594	0,0301	29	0,1082	29
30	0002.0013.0141.0673 Система развития культуры и нравственности на территории субъекта Российской Федерации. Национальное многообразие	2	0,0316	0,1273	17,8867	0,0287	30	0,1143	25
31	0002.0013.0139.1152 Бесплатное предоставление учебной литературы в общеобразовательных учреждениях	2	0,0316	0,1273	18,0140	0,0284	31	0,1131	26
32	0002.0007.0067.0257 Фонд социального страхования Российской Федерации	2	0,0316	0,1273	18,1413	0,0276	32	0,1098	27
33	0002.0013.0140.0283 Научные исследования	3	0,0474	0,1910	18,3323	0,0270	33	0,1005	31
34	0002.0007.0074.0248 Социальная защита работающих в условиях Крайнего Севера, Сибири и Дальнего Востока	2	0,0316	0,1273	18,4596	0,0265	34	0,1049	30
35	0002.0007.0074.0665 Предоставление дополнительных льгот отдельным категориям граждан, установленных законодательством субъекта Российской Федерации (в том числе предоставление земельных участков многодетным семьям и др.)	10	0,1581	0,6365	19,0961	0,0264	35	0,0538	34

РЕСПУБЛИКА КАРЕЛИЯ

31 наименование вопросов из 79 наименований вопросов тематического раздела «5. Жилищно-коммунальная сфера», имеющего превышение активности населения данного субъекта Российской Федерации по количеству вопросов данного тематического раздела (на 1.209) и доли количества вопросов данного тематического раздела в общем количестве вопросов (на 3,397), содержащихся в обращениях, поступивших из данного субъекта Российской Федерации, соответствующих показателей по Российской Федерации, типового тематического классификатора, имеющих активности населения данного субъекта Российской Федерации по количеству вопросов данных наименований и доли количества вопросов данных наименований в общем количестве вопросов, содержащихся в обращениях, поступивших из данного субъекта Российской Федерации, превышающие активности населения Российской Федерации по количеству вопросов данных наименований и доли количества вопросов данных наименований в общем количестве вопросов, содержащихся в обращениях, поступивших из Российской Федерации, с указанием нарастающей суммы долей количества вопросов соответствующих наименований в общем количестве вопросов, содержащихся в обращениях, поступивших из данного субъекта Российской Федерации, с определением рейтингов превышений активности населения данного субъекта Российской Федерации по вопросам данных наименований и доли количества вопросов данных наименований в общем количестве вопросов, содержащихся в обращениях, поступивших из данного субъекта Российской Федерации, с выделением наименований вопросов, имеющих вклад более 5 процентов в превышение активности населения данного субъекта Российской Федерации по количеству вопросов данного тематического раздела, содержащихся в обращениях, поступивших из данного субъекта Российской Федерации, над соответствующими показателями по Российской Федерации, (далее – наименования вопросов, имеющих значительный вклад в превышение активности населения по количеству вопросов тематического раздела «5. Жилищно-коммунальная сфера», содержащихся в обращениях, поступивших из данного субъекта Российской Федерации)

(по обращениям, поступившим во II квартале 2015 года в форме электронного документа, в письменной форме и в устной форме)

№ п/л	31 наименование вопросов из 79 наименований вопросов тематического раздела «5. Жилищно-коммунальная сфера», имеющего превышение активности населения данного субъекта Российской Федерации по количеству вопросов данного тематического раздела и доли количества вопросов данного тематического раздела в общем количестве вопросов, содержащихся в обращениях, поступивших из данного субъекта Российской Федерации, соответствующих показателей по Российской Федерации, типового тематического классификатора, имеющих активности населения данного субъекта Российской Федерации по количеству вопросов данных наименований и доли количества вопросов данных наименований в общем количестве вопросов, содержащихся в обращениях, поступивших из данного субъекта Российской Федерации, превышающие активности населения Российской Федерации по количеству вопросов данных наименований и доли количества вопросов данных наименований в общем количестве вопросов, содержащихся в обращениях, поступивших из Российской Федерации	Показатели вопросов, содержащихся в обращениях, поступивших из данного субъекта Российской Федерации				Сравнение показателей вопросов, поступивших из данного субъекта Российской Федерации и из Российской Федерации			
		Количество вопросов	Активность населения по вопросам на 10 тыс. населения	Доля в общем количестве вопросов	Нарастающая сумма долей, в %	Сравнение активности населения по вопросам на 10 тыс. населения	Рейтинг превышения активности	Сравнение долей в общем количестве вопросов	Рейтинг превышения доли
1	0005.0005.0056.0600 Оплата жилищно-коммунальных услуг (ЖКХ)	25	0,3952	1,5913	1,5913	0,1973	1	0,7154	1
2	0005.0005.0055.0790 Обеспечение жильем ветеранов, инвалидов и семей, имеющих детей-инвалидов	26	0,4110	1,6550	3,2463	0,1717	2	0,5961	3
3	0005.0005.0055.0583 Выделение жилья молодым семьям, специалистам	18	0,2846	1,1458	4,3921	0,1694	3	0,6360	2
4	0005.0005.0055.0580 Улучшение жилищных условий, предоставление жилого помещения по договору социального найма	51	0,8063	3,2463	7,6384	0,1418	4	0,3059	8
5	0005.0005.0056.1251 Перебои в газоснабжении	9	0,1423	0,5729	8,2113	0,1312	5	0,5239	4
6	0005.0005.0055.1142 Обеспечение жильем детей-сирот и детей, оставшихся без попечения родителей	16	0,2530	1,0185	9,2298	0,1105	6	0,3880	5
7	0005.0005.0056.0891 Выполнение работ по капитальному ремонту	13	0,2055	0,8275	10,0573	0,0995	7	0,3586	6
8	0005.0005.0056.1473 Тарифы и льготы по оплате коммунальных услуг и электроэнергии	10	0,1581	0,6365	10,6938	0,0856	8	0,3158	7
9	0005.0005.0056.0599 Коммунально-бытовое хозяйство и предоставление услуг в условиях рынка	16	0,2530	1,0185	11,7123	0,0645	9	0,1844	10
10	0005.0005.0056.0609 Условия проживания в связи со строительством или работой объектов коммунального обслуживания	6	0,0949	0,3819	12,0942	0,0630	10	0,2409	9
11	0005.0005.0055.0576 Переселение из подвалов, барачков, коммуналок, общежитий, аварийных домов, ветхого жилья, санитарно-защитной зоны	23	0,3636	1,4640	13,5582	0,0473	11	0,0642	17
12	0005.0005.0057.0597 Соинвесторы жилищного строительства, товарищества собственников жилья	4	0,0632	0,2546	13,8128	0,0457	12	0,1772	11
13	0005.0005.0056.0601 Эксплуатация и ремонт квартир в домах муниципального и ведомственного жилищного фонда	5	0,0790	0,3183	14,1311	0,0428	13	0,1583	12
14	0005.0005.0057.0582 Государственные жилищные сертификаты	5	0,0790	0,3183	14,4494	0,0309	14	0,1053	13
15	0005.0005.0055.0890 Обследование жилого фонда на предмет пригодности для проживания (ветхое и аварийное жилье)	5	0,0790	0,3183	14,7677	0,0306	15	0,1041	14
16	0005.0005.0056.1144 Эксплуатация и ремонт многоквартирных жилых домов муниципального и ведомственного жилищного фондов	4	0,0632	0,2546	15,0223	0,0253	16	0,0867	15
17	0005.0005.0056.0998 Права потребителей в связи с неверным расчетом стоимости коммунальных услуг	2	0,0316	0,1273	15,1496	0,0187	17	0,0701	16
18	0005.0005.0057.0594 Кредиты, компенсации, субсидии, льготы	3	0,0474	0,1910	15,3406	0,0176	18	0,0591	19
19	0005.0005.0056.1238 Оплата за электроэнергию на общедомовые нужды	2	0,0316	0,1273	15,4679	0,0170	19	0,0626	18
20	0005.0005.0056.1146 Приборы учета коммунальных ресурсов в жилищном фонде (в том числе на общедомовые нужды)	2	0,0316	0,1273	15,5952	0,0160	20	0,0583	20
21	0005.0005.0056.0814 Субсидии по оплате жилищно-коммунальных услуг	2	0,0316	0,1273	15,7225	0,0158	21	0,0574	21
22	0005.0005.0056.0608 Борьба с антисанитарией. Уборка мусора	4	0,0632	0,2546	15,9771	0,0154	22	0,0431	23
23	0005.0005.0056.1252 Перебои в теплоснабжении	1	0,0158	0,0637	16,0408	0,0129	23	0,0510	22
24	0005.0005.0053.0575 Реформа жилищно-коммунального хозяйства (ЖКХ). Правовые основы рынка жилья	2	0,0316	0,1273	16,1681	0,0104	24	0,0335	26
25	0005.0005.0055.0585 Проблемы жилья в сельской местности	1	0,0158	0,0637	16,2318	0,0103	25	0,0395	24
26	0005.0005.0054.1159 Индивидуальное жилищное строительство	1	0,0158	0,0637	16,2955	0,0094	26-27	0,0356	25
27	0005.0005.0056.0873 Управляющие организации, товарищества собственников жилья и иные формы управления собственностью	4	0,0632	0,2546	16,5501	0,0094	26-27	0,0165	27
28	0005.0005.0057.1000 Предоставление субсидий на жилье	6	0,0949	0,3819	16,9320	0,0086	28	0,0001	31
29	0005.0005.0063.1161 Разрешение жилищных споров. Ответственность за нарушение жилищного законодательства	2	0,0316	0,1273	17,0593	0,0062	29	0,0148	28
30	0005.0005.0054.0587 Приватизация государственного и муниципального жилищного фонда. Рынок жилья	2	0,0316	0,1273	17,1866	0,0038	30	0,0042	30
31	0005.0005.0055.1143 Обеспечение жильем детей-сирот и детей, оставшихся без попечения родителей, по судебному решению	1	0,0158	0,0637	17,2503	0,0028	31	0,0062	29

Распределение по предметам ведения наименований вопросов, имеющих значительный вклад в превышение активности населения по количеству вопросов, содержащихся в обращениях, поступивших из данного субъекта Российской Федерации, над соответствующими показателями по Российской Федерации, с определением их долей в общем количестве вопросов соответствующих наименований и выявлением количества вопросов соответствующих предметам ведения данных наименований, имеющих наибольший вклад в общее количество вопросов данного наименования, с распределением вопросов соответствующих предметам ведения данных наименований по уровням разрешения вопросов (Федеральный, региональный, местный) и распределением вопросов соответствующих уровням разрешения вопросов соответствующих предметам ведения данных наименований по органам, в компетенцию которых входит решение вопросов данных наименований, (Федеральные органы законодательной и судебной власти, Федеральные органы исполнительной власти, Федеральные органы государственной власти, федеральные органы исполнительной власти, органы местного самоуправления, иные организации, осуществляющие публично значимые функции), а также с распределением вопросов соответствующих органов соответствующих уровням разрешения вопросов соответствующих предметам ведения данных наименований по типам видов вопросов, имеющих вклад в количество вопросов данных наименований, с определением их долей и выделением наибольших долей типов видов вопросов в общем количестве вопросов соответствующих наименований, содержащихся в обращениях, поступивших из данного субъекта Российской Федерации (по обращениям, поступившим во II квартале 2015 года в форме электронного документа, в письменной форме и в устной форме)

I. вопросы, относящиеся к предметам ведения Российской Федерации				Количество и доли соответствующих типов видов вопросов, имеющих вклад в количество вопросов данного наименования																															
				Количество и доли соответствующих типов видов вопросов, имеющих вклад в количество вопросов данного наименования, относящегося к соответствующему уровню разрешения вопроса																															
				31. Простьба автора обращения	32. Сообщение автора обращения				33. Критика автором обращения			Ж1. Просьба автора обращения о восстановлении или защите							Ж2. Жалоба автора обращения на действия (бездействие) должностных и должностных лиц				П1. Рекомендация автора обращения по совершенствованию			П2. Рекомендация автора обращения по разъяснению более важных обстоятельств				П3. Рекомендация автора обращения по улучшению					
					31.1. о предоставлении и реализации конституционных прав	31.2. о содействия в реализации конституционных свобод	31.3. о содействия в реализации конституционных прав других лиц	31.4. о содействия в реализации конституционных свобод других лиц	32.1. о нарушении законов	32.2. о нарушении иных нормативных правовых актов	32.3. о несоответствии в работе государственных органов	32.4. о несоответствия в работе органов местного самоуправления	32.5. о несоответствия в работе должностных лиц	33.1. деятельности государственных органов	33.2. деятельности органов местного самоуправления	33.3. деятельности должностных лиц	Ж1.1. его нарушенных прав	Ж1.2. его нарушенных свобод	Ж1.3. его нарушенных законных интересов	Ж1.4. нарушенных прав других лиц	Ж1.5. нарушенных свобод других лиц	Ж1.6. нарушенных законных интересов других лиц	Ж2. Жалоба автора обращения на действия (бездействие) должностных и должностных лиц	П1.1. законов	П1.2. иных нормативных правовых актов	П1.3. деятельности государственных органов	П1.4. деятельности органов местного самоуправления	П2. Рекомендация автора обращения по разъяснению более важных обстоятельств	П3.1. социально-экономической сферой деятельности государства	П3.2. сферой экономической сферы общества	П3.3. иных сфер деятельности государства	П3.4. иных сфер деятельности общества			
II. вопросы, относящиеся к предметам совместного ведения Российской Федерации и субъектов Российской Федерации	Выделение жилья молодым семьям, специалистам	Общее количество вопросов [100,000]	Предмет ведения	I.	(2)	[11,111]	III. (12) [66,667]	Региональный (12) [66,667]	Региональные органы исполнительной власти (12) [66,667]	Правительство Республики Карелия (12) [66,667]	(12)	(0)	(0)	(0)	(0)	(0)	(0)	(0)	(0)	(0)	(0)	(0)	(0)	(0)	(0)	(0)	(0)	(0)	(0)	(0)					
				II.	(2)	[11,111]					(12)	(0)	(0)	(0)	(0)	(0)	(0)	(0)	(0)	(0)	(0)	(0)	(0)	(0)	(0)	(0)	(0)	(0)	(0)	(0)	(0)				
				III.	(12)	[66,667]					(12)	(0)	(0)	(0)	(0)	(0)	(0)	(0)	(0)	(0)	(0)	(0)	(0)	(0)	(0)	(0)	(0)	(0)	(0)	(0)	(0)	(0)	(0)	(0)	
				IV.	(2)	[11,111]					(0)	(0)	(0)	(0)	(0)	(0)	(0)	(0)	(0)	(0)	(0)	(0)	(0)	(0)	(0)	(0)	(0)	(0)	(0)	(0)	(0)	(0)	(0)	(0)	
III. вопросы, относящиеся к предметам ведения субъектов Российской Федерации	Улучшение жилищных условий, предоставление жилого помещения по договору социального найма	Общее количество вопросов [100,000]	Предмет ведения	I.	(6)	[11,765]	III. (32) [62,745]	Региональный (32) [62,745]	Региональные органы исполнительной власти (32) [62,745]	Правительство Республики Карелия (32) [62,745]	(27)	(0)	(1)	(0)	(0)	(0)	(0)	(4)	(0)	(0)	(0)	(0)	(0)	(0)	(0)	(0)	(0)	(0)	(0)	(0)	(0)				
				II.	(1)	[1,961]					(0)	(1,961)	(0)	(0)	(0)	(7,843)	(0)	(0)	(0)	(0)	(0)	(0)	(0)	(0)	(0)	(0)	(0)	(0)	(0)	(0)	(0)	(0)	(0)		
				III.	(32)	[62,745]					(0)	(0)	(0)	(0)	(0)	(0)	(0)	(0)	(0)	(0)	(0)	(0)	(0)	(0)	(0)	(0)	(0)	(0)	(0)	(0)	(0)	(0)	(0)	(0)	(0)
				IV.	(12)	[23,529]					(0)	(0)	(0)	(0)	(0)	(0)	(0)	(0)	(0)	(0)	(0)	(0)	(0)	(0)	(0)	(0)	(0)	(0)	(0)	(0)	(0)	(0)	(0)	(0)	(0)
IV. вопросы местного значения	Обеспечение жильем детей-сирот и детей, оставшихся без попечения родителей	Общее количество вопросов [100,000]	Предмет ведения	I.	(1)	[11,111]	III. (6) [66,667]	Региональный (6) [66,667]	Региональные органы исполнительной власти (6) [66,667]	Правительство Республики Карелия (6) [66,667]	(0)	(0)	(0)	(0)	(0)	(0)	(11,111)	(4)	(0)	(0)	(1)	(0)	(0)	(0)	(0)	(0)	(0)	(0)	(0)	(0)	(0)	(0)			
				III.	(6)	[66,667]					(0)	(0)	(0)	(0)	(0)	(0)	(0)	(0)	(0)	(0)	(0)	(0)	(0)	(0)	(0)	(0)	(0)	(0)	(0)	(0)	(0)	(0)	(0)		
				IV.	(2)	[22,222]					(0)	(0)	(0)	(0)	(0)	(0)	(0)	(0)	(0)	(0)	(0)	(0)	(0)	(0)	(0)	(0)	(0)	(0)	(0)	(0)	(0)	(0)	(0)	(0)	(0)
					(0)	(0)					(0)	(0)	(0)	(0)	(0)	(0)	(0)	(0)	(0)	(0)	(0)	(0)	(0)	(0)	(0)	(0)	(0)	(0)	(0)	(0)	(0)	(0)	(0)	(0)	(0)

АРХАНГЕЛЬСКАЯ ОБЛАСТЬ

21 наименование вопросов из 79 наименований вопросов тематического раздела «5. Жилищно-коммунальная сфера», имеющего превышение активности населения данного субъекта Российской Федерации по количеству вопросов данного тематического раздела (на 0,440) и доли количества вопросов данного тематического раздела в общем количестве вопросов (на 7,452), содержащихся в обращениях, поступивших из данного субъекта Российской Федерации, соответствующих показателей по Российской Федерации, типового тематического классификатора, имеющих активности населения данного субъекта Российской Федерации по количеству вопросов данных наименований и доли количества вопросов данных наименований в общем количестве вопросов, содержащихся в обращениях, поступивших из данного субъекта Российской Федерации, превышающие активности населения Российской Федерации по количеству вопросов данных наименований и доли количества вопросов данных наименований в общем количестве вопросов, содержащихся в обращениях, поступивших из Российской Федерации, с указанием нарастающей суммы долей количества вопросов соответствующих наименований в общем количестве вопросов, содержащихся в обращениях, поступивших из данного субъекта Российской Федерации, с определением рейтингов превышений активности населения данного субъекта Российской Федерации по вопросам данных наименований и доли количества вопросов данных наименований в общем количестве вопросов, содержащихся в обращениях, поступивших из данного субъекта Российской Федерации, с выделением наименований вопросов, имеющих вклад более 5 процентов в превышение активности населения данного субъекта Российской Федерации по количеству вопросов данного тематического раздела, содержащихся в обращениях, поступивших из данного субъекта Российской Федерации, над соответствующими показателями по Российской Федерации, (далее – наименования вопросов, имеющих значительный вклад в превышение активности населения по количеству вопросов тематического раздела «5. Жилищно-коммунальная сфера», содержащихся в обращениях, поступивших из данного субъекта Российской Федерации)

(по обращениям, поступившим во II квартале 2015 года в форме электронного документа, в письменной форме и в устной форме)

№ п/п	21 наименование вопросов из 79 наименований вопросов тематического раздела «5. Жилищно-коммунальная сфера», имеющего превышение активности населения данного субъекта Российской Федерации по количеству вопросов данного тематического раздела и доли количества вопросов данного тематического раздела в общем количестве вопросов, содержащихся в обращениях, поступивших из данного субъекта Российской Федерации, соответствующих показателей по Российской Федерации, типового тематического классификатора, имеющих активности населения данного субъекта Российской Федерации по количеству вопросов данных наименований и доли количества вопросов данных наименований в общем количестве вопросов, содержащихся в обращениях, поступивших из данного субъекта Российской Федерации, превышающие активности населения Российской Федерации по количеству вопросов данных наименований и доли количества вопросов данных наименований в общем количестве вопросов, содержащихся в обращениях, поступивших из Российской Федерации	Показатели вопросов, содержащихся в обращениях, поступивших из данного субъекта Российской Федерации				Сравнение показателей вопросов, поступивших из данного субъекта Российской Федерации и из Российской Федерации			
		Количество вопросов	Активность населения по вопросам на 10 тыс. населения	Доля в общем количестве вопросов	Нарастающая сумма долей, в %	Сравнение активностей населения по вопросам на 10 тыс. населения	Рейтинг превышения активности	Сравнение долей в общем количестве вопросов	Рейтинг превышения доли
		471							
1	0005.0005.0055.0576 Переселение из подвалов, барачков, коммуналок, общежитий, аварийных домов, ветхого жилья, санитарно-защитной зоны	83	0,7281	4,1919	4,1919	0,4118	1	2,7921	1
2	0005.0005.0056.0887 Предоставление коммунальных услуг ненадлежащего качества (водоснабжение, отопление, канализация)	42	0,3684	2,1212	6,3131	0,2627	2	1,6535	2
3	0005.0005.0057.0598 Управляющие компании, договоры на содержание и ремонт жилья	31	0,2719	1,5657	7,8788	0,1168	3	0,8795	4
4	0005.0005.0056.0599 Коммунально-бытовое хозяйство и предоставление услуг в условиях рынка	34	0,2983	1,7172	9,5960	0,1098	4	0,8831	3
5	0005.0005.0056.0608 Борьба с антисанитарией. Уборка мусора	11	0,0965	0,5556	10,1516	0,0487	5	0,3441	6
6	0005.0005.0055.0890 Обследование жилого фонда на предмет пригодности для проживания (ветхое и аварийное жилье)	11	0,0965	0,5556	10,7072	0,0481	6	0,3414	7
7	0005.0005.0055.0586 Выселение из жилища	11	0,0965	0,5556	11,2628	0,0473	7	0,3381	8
8	0005.0005.0056.0891 Выполнение работ по капитальному ремонту	17	0,1491	0,8586	12,1214	0,0431	8	0,3897	5
9	0005.0005.0056.0886 Содержание общего имущества (канализация, вентиляция, кровля, ограждающие конструкции, инженерное оборудование, места общего пользования, придомовая территория)	9	0,0790	0,4545	12,5759	0,0291	9	0,2336	10
10	0005.0005.0056.1250 Перебои в водоснабжении	12	0,1053	0,6061	13,1820	0,0250	10	0,2506	9
11	0005.0005.0055.0577 Распределение жилых помещений, предоставляемых по договору социального найма	7	0,0614	0,3535	13,5355	0,0205	11	0,1726	12
12	0005.0005.0056.0601 Эксплуатация и ремонт квартир в домах муниципального и ведомственного жилищного фонда	6	0,0526	0,3030	13,8385	0,0164	12	0,1430	13
13	0005.0005.0055.0581 Обеспечение жильем выезжающих северян и жителей закрытых административно-территориальных образований	4	0,0351	0,2020	14,0405	0,0150	13	0,1131	15
14	0005.0005.0056.1144 Эксплуатация и ремонт многоквартирных жилых домов муниципального и ведомственного жилищного фондов	6	0,0526	0,3030	14,3435	0,0147	14	0,1351	14
15	0005.0005.0056.1252 Перебои в теплоснабжении	2	0,0175	0,1010	14,4445	0,0146	15	0,0883	17
16	0005.0005.0056.1253 Перебои в работе канализации	2	0,0175	0,1010	14,5455	0,0134	16	0,0828	18
17	0005.0005.0056.1146 Приборы учета коммунальных ресурсов в жилищном фонде (в том числе на общедомовые нужды)	3	0,0263	0,1515	14,6970	0,0107	17	0,0825	19
18	0005.0005.0055.1142 Обеспечение жильем детей-сирот и детей, оставшихся без попечения родителей	17	0,1491	0,8586	15,5556	0,0066	18	0,2281	11
19	0005.0005.0057.0595 Участие в долевом строительстве	4	0,0351	0,2020	15,7576	0,0047	19	0,0677	20
20	0005.0005.0055.1143 Обеспечение жильем детей-сирот и детей, оставшихся без попечения родителей, по судебному решению	2	0,0175	0,1010	15,8586	0,0045	20-21	0,0435	21
21	0005.0005.0057.0582 Государственные жилищные сертификаты	6	0,0526	0,3030	16,1616	0,0045	20-21	0,0900	16

АРХАНГЕЛЬСКАЯ ОБЛАСТЬ

Распределение по предметам ведения наименований вопросов, имеющих значительный вклад в превышение активности населения по количеству вопросов, содержащихся в обращениях, поступивших из данного субъекта Российской Федерации, над соответствующими показателями по Российской Федерации, с определением их долей в общем количестве вопросов соответствующих наименований и выявлением количества вопросов соответствующих предметам ведения данных наименований, имеющих наибольший вклад в общее количество вопросов данного наименования, с распределением вопросов соответствующих предметам ведения данных наименований по уровням разрешения вопросов (федеральный, региональный, местный) и распределением вопросов соответствующих уровням разрешения вопросов соответствующих предметам ведения данных наименований по органам, в компетенцию которых входит решение вопросов данных наименований, (федеральные органы законодательной и судебной власти, федеральные органы исполнительной власти, федеральные органы государственной власти, органы местного самоуправления, иные организации, осуществляющие публично значимые функции), а также с распределением вопросов соответствующих органов соответствующих уровней разрешения вопросов соответствующих предметам ведения данных наименований по типам видов вопросов, имеющих вклад в количество вопросов данных наименований, с определением их долей и выявлением наибольших долей типов видов вопросов в общем количестве вопросов соответствующих наименований, содержащихся в обращениях, поступивших из данного субъекта Российской Федерации (по обращениям, поступившим во II квартале 2015 года в форме электронного документа, в письменной форме и в устной форме)

I. вопросы, относящиеся к предметам ведения Российской Федерации	количество (вопросов) / доля в общем количестве вопросов данного наименования																																																	
	Наименования вопросов, имеющих значительный вклад в превышение активности населения по количеству вопросов, содержащихся в обращениях, поступивших из данного субъекта Российской Федерации	Общее количество вопросов	Предмет ведения	Классификация и код вопроса по количеству вопросов в общем количестве вопросов данного наименования	Количество и доля вопросов, имеющих наибольший вклад в общее количество вопросов данного наименования	Уровень разрешения вопроса	Федеральные органы законодательной и судебной власти, федеральные органы исполнительной власти, федеральные государственные органы, региональные органы исполнительной власти, органы местного самоуправления, иные организации, осуществляющие публично значимые функции, в компетенцию которых входит решение вопроса	Наименования федеральных органов законодательной и судебной власти, федеральных органов исполнительной власти, федеральных государственных органов, региональных органов исполнительной власти, органов местного самоуправления, иных организаций, осуществляющих публично значимые функции, в компетенцию которых входит решение вопроса	количество и доли соответствующих типов видов вопросов, имеющих вклад в количество вопросов данного наименования, относящегося к соответствующему уровню разрешения вопроса																																									
									31. Просьба автора обращения				32. Сообщение автора обращения				33. Критика автором обращения				Ж1. Просьба автора обращения о восстановлении или защите				Ж2. Жалоба автора обращения на действия (бездействие) должностных и управомоченных лиц				Ж3. Рекомендация автора обращения по совершенствованию				Ж4. Рекомендация автора обращения по развитию общественных отношений																	
									31.1. осуществлении в реализации конституционных прав	31.2. осуществлении в реализации конституционных свобод	31.3. о содействии в реализации конституционных прав	31.4. о содействии в реализации конституционных свобод	32.1. о нарушении законов	32.2. о нарушении иных нормативных правовых актов	32.3. о несогласии с работой государственных органов	32.4. несогласии с работой органов местного самоуправления	32.5. о несогласии с работой должностных лиц	33.1. деятельности государственных органов	33.2. деятельности органов местного самоуправления	33.3. деятельности должностных лиц	Ж1.1. его нарушенных прав	Ж1.2. его нарушенных свобод	Ж1.3. его нарушенных законных интересов	Ж1.4. нарушенных прав и свобод граждан	Ж1.5. нарушенных свобод граждан	Ж1.6. нарушенных законных интересов граждан	Ж2.1. закон	Ж2.2. иных нормативных правовых актов	Ж2.3. деятельности государственных органов	Ж2.4. деятельности органов местного самоуправления	Ж3.1. социальная, экологическая сфера деятельности государства	Ж3.2. социально-экономическая сфера общества	Ж3.3. иные сферы деятельности государства	Ж3.4. иные сферы деятельности общества																
II. вопросы, относящиеся к предметам совместного ведения Российской Федерации и субъектов Российской Федерации	Переселение из подвалов, барачков, коммуналок, общежитий, аварийных домов, ветхого жилья, санитарно-защитной зоны	83 [100,000]	I.	(2) [2,410]	III. (56) [67,470]	Региональный (56) [67,470]	Региональные органы исполнительной власти (56) [67,470]	Правительство Архангельской области (56) [67,470]	31.1.	38,553	(0,000)	(6,7229)	(0,000)	(1,1205)	(2,410)	(8,9639)	(0,000)	(0,000)	(5,6024)	(0,000)	(1,1205)	(0,000)	(0,000)	(0,000)	(0,000)	(0,000)	(0,000)	(0,000)	(0,000)	(0,000)																				
			III.	(56)					[67,470]	(56)	[67,470]	(56)	[67,470]	(56)	[67,470]	(56)	[67,470]	(56)	[67,470]	(56)	[67,470]	(56)	[67,470]	(56)	[67,470]	(56)	[67,470]	(56)	[67,470]	(56)	[67,470]	(56)	[67,470]																	
			IV.	(25)					[30,120]	(25)	[30,120]	(25)	[30,120]	(25)	[30,120]	(25)	[30,120]	(25)	[30,120]	(25)	[30,120]	(25)	[30,120]	(25)	[30,120]	(25)	[30,120]	(25)	[30,120]	(25)	[30,120]	(25)	[30,120]	(25)	[30,120]															
III. вопросы, относящиеся к предметам ведения Российской Федерации и субъектов Российской Федерации	Предоставление коммунальных услуг ненадлежащего качества (водоснабжение, отопление, канализация)	42 [100,000]	I.	(1) [2,381]	III. (19) [45,238]	Региональный (19) [45,238]	Региональные органы исполнительной власти (19) [45,238]	Правительство Архангельской области (19) [45,238]	31.1.	(1)	(0,000)	(0,000)	(0,000)	(3,17143)	(9,21428)	(6,14286)	(0,000)	(0,000)	(0,000)	(0,000)	(0,000)	(0,000)	(0,000)	(0,000)	(0,000)	(0,000)	(0,000)	(0,000)	(0,000)																					
			II.	(4)					[9,524]	II. (4)	[9,524]	II. (4)	[9,524]	II. (4)	[9,524]	II. (4)	[9,524]	II. (4)	[9,524]	II. (4)	[9,524]	II. (4)	[9,524]	II. (4)	[9,524]	II. (4)	[9,524]	II. (4)	[9,524]	II. (4)	[9,524]	II. (4)	[9,524]																	
			III.	(19)					[45,238]	IV. (18) [42,857]	Местный (18) [42,857]	Органы местного самоуправления (18) [42,857]	Вельский муниципальный район (2) [4,762]	Котласский муниципальный район (1) [2,381]	городской округ город Архангельск (15) [35,714]	(0)	(0,000)	(0,000)	(0,000)	(0,000)	(0,000)	(0,000)	(0,000)	(0,000)	(0,000)	(0,000)	(0,000)	(0,000)	(0,000)	(0,000)	(0,000)	(0,000)	(0,000)	(0,000)	(0,000)	(0,000)														
			IV.	(18)					[42,857]							(18)	[42,857]	(18)	[42,857]	(18)	[42,857]	(18)	[42,857]	(18)	[42,857]	(18)	[42,857]	(18)	[42,857]	(18)	[42,857]	(18)	[42,857]	(18)	[42,857]	(18)	[42,857]	(18)	[42,857]	(18)	[42,857]									
IV. вопросы местного значения	Управляющие компании, договоры на содержание и ремонт жилья	31 [100,000]	I.	(5) [16,129]	III. (17) [54,839]	Региональный (17) [54,839]	Региональные органы исполнительной власти (17) [54,839]	Правительство Архангельской области (17) [54,839]	31.1.	(2)	(0,000)	(0,000)	(0,000)	(2,6452)	(6,19354)	(7,22581)	(0,000)	(0,000)	(0,000)	(0,000)	(0,000)	(0,000)	(0,000)	(0,000)	(0,000)	(0,000)	(0,000)	(0,000)	(0,000)																					
			III.	(17)					[54,839]	III. (17)	[54,839]	III. (17)	[54,839]	III. (17)	[54,839]	III. (17)	[54,839]	III. (17)	[54,839]	III. (17)	[54,839]	III. (17)	[54,839]	III. (17)	[54,839]	III. (17)	[54,839]	III. (17)	[54,839]	III. (17)	[54,839]	III. (17)	[54,839]	III. (17)	[54,839]															
			IV.	(9)					[29,032]	Местный (9) [29,032]	Органы местного самоуправления (9) [29,032]	Вельский муниципальный район (1) [3,226]	Няндомский муниципальный район (1) [3,226]	Приморский муниципальный район (1) [3,226]	городской округ город Архангельск (4) [12,902]	городской округ город Мирный (1) [3,226]	городской округ город Северодвинск (1) [3,226]	(0)	(0,000)	(0,000)	(0,000)	(0,000)	(0,000)	(0,000)	(0,000)	(0,000)	(0,000)	(0,000)	(0,000)	(0,000)	(0,000)	(0,000)	(0,000)	(0,000)	(0,000)	(0,000)	(0,000)													
																		31.1.	(0)	(0,000)	(0,000)	(0,000)	(0,000)	(0,000)	(0,000)	(0,000)	(0,000)	(0,000)	(0,000)	(0,000)	(0,000)	(0,000)	(0,000)	(0,000)	(0,000)	(0,000)	(0,000)	(0,000)	(0,000)	(0,000)	(0,000)	(0,000)	(0,000)	(0,000)	(0,000)					
																		31.2.	(0)	(0,000)	(0,000)	(0,000)	(0,000)	(0,000)	(0,000)	(0,000)	(0,000)	(0,000)	(0,000)	(0,000)	(0,000)	(0,000)	(0,000)	(0,000)	(0,000)	(0,000)	(0,000)	(0,000)	(0,000)	(0,000)	(0,000)	(0,000)	(0,000)	(0,000)	(0,000)	(0,000)	(0,000)	(0,000)	(0,000)	
																		31.3.	(0)	(0,000)	(0,000)	(0,000)	(0,000)	(0,000)	(0,000)	(0,000)	(0,000)	(0,000)	(0,000)	(0,000)	(0,000)	(0,000)	(0,000)	(0,000)	(0,000)	(0,000)	(0,000)	(0,000)	(0,000)	(0,000)	(0,000)	(0,000)	(0,000)	(0,000)	(0,000)	(0,000)	(0,000)	(0,000)	(0,000)	(0,000)
																		31.4.	(0)	(0,000)	(0,000)	(0,000)	(0,000)	(0,000)	(0,000)	(0,000)	(0,000)	(0,000)	(0,000)	(0,000)	(0,000)	(0,000)	(0,000)	(0,000)	(0,000)	(0,000)	(0,000)	(0,000)	(0,000)	(0,000)	(0,000)	(0,000)	(0,000)	(0,000)	(0,000)	(0,000)	(0,000)	(0,000)	(0,000)	(0,000)

Распределение по предметам ведения наименований вопросов, имеющих значительный вклад в превышение активности населения по количеству вопросов, содержащихся в обращениях, поступивших из данного субъекта Российской Федерации, над соответствующими показателями по Российской Федерации, с определением их долей в общем количестве вопросов соответствующих наименований и выявлением количества вопросов соответствующих предметам ведения данных наименований, имеющих наибольший вклад в общее количество вопросов данного наименования, с распределением вопросов соответствующих предметам ведения данных наименований по уровням разрешения вопросов (федеральный, региональный, местный) и распределением вопросов соответствующих уровням разрешения вопросов соответствующих предметам ведения данных наименований по органам, в компетенцию которых входит решение вопросов данных наименований, (федеральные органы законодательной и судебной власти, федеральные органы исполнительной власти, федеральные органы государственной власти, федеральные органы исполнительной власти, органы местного самоуправления, иные организации, осуществляющие публично значимые функции), а также с распределением вопросов соответствующих органов соответствующих уровням разрешения вопросов соответствующих предметам ведения данных наименований по типам видов вопросов, имеющих вклад в количество вопросов данных наименований, с определением их долей и выделением наибольших долей типов видов вопросов в общем количестве вопросов соответствующих наименований, содержащихся в обращениях, поступивших из данного субъекта Российской Федерации (по обращениям, поступившим во II квартале 2015 года в форме электронного документа, в письменной форме и в устной форме)

I. вопросы, относящиеся к предметам ведения Российской Федерации	количество (вопросов) / доля в общем количестве вопросов данного наименования																																																			
	Наименования вопросов, имеющих значительный вклад в превышение активности населения по количеству вопросов, содержащихся в обращениях, поступивших из данного субъекта Российской Федерации	Общее количество вопросов	Предмет ведения	Количество и доля вопросов, имеющих наибольший вклад в общее количество вопросов данного наименования	Уровень разрешения вопроса	Федеральные органы законодательной и судебной власти, федеральные органы исполнительной власти, федеральные государственные органы, региональные органы исполнительной власти, органы местного самоуправления, иные организации, осуществляющие публично значимые функции, в компетенцию которых входит решение вопроса	Наименования федеральных органов законодательной и судебной власти, федеральных органов исполнительной власти, федеральных государственных органов, региональных органов исполнительной власти, органов местного самоуправления, иных организаций, осуществляющих публично значимые функции, в компетенцию которых входит решение вопроса	количество и доли соответствующих типов видов вопросов, имеющих вклад в количество вопросов данного наименования, относящегося к соответствующему уровню разрешения вопроса																																												
								31. Просьба автора обращения				32. Сообщение автора обращения				33. Критика автором обращения				Ж1. Просьба автора обращения о восстановлении или защите				Ж2. Жалоба автора обращения на действия (бездействие) должностных и уполномоченных лиц				III. Рекомендации автора обращения по совершенствованию			III. Рекомендации автора обращения по улучшению																					
								31.1. оскобления в реализации конституционных прав	31.2. оскобления в реализации конституционных свобод	31.3. о содействия в реализации конституционных прав	31.4. о содействия в реализации конституционных свобод	32.1. о нарушении законов	32.2. о нарушении иных нормативных правовых актов			32.3. о неисполнении работ государственными органами	32.4. о неисполнении работ органами местного самоуправления	32.5. о неисполнении работ должностных лиц	33.1. деятельность государственных органов	33.2. деятельность органов местного самоуправления	33.3. деятельность должностных лиц	Ж1.1. его нарушенных прав		Ж1.2. его нарушенных свобод	Ж1.3. его нарушенных законных интересов		Ж1.4. нарушенных прав	Ж1.5. нарушенных свобод	Ж1.6. нарушенных законных интересов других лиц		Ж2. Жалоба автора обращения на действия (бездействие) должностных и уполномоченных лиц		III.1. законов		III.2. иных нормативных правовых актов		III.3. деятельности государственных органов		III.4. деятельности органов местного самоуправления		III.5. Рекомендации автора обращения по развитию общественных отношений		III.6. социальне-экономической сферы		III.7. иных сфер		III.8. иных сфер					
20,590	0,000	0,000	0,000	0,000	0,000	8,824	17,645	0,000	0,000	2,941	0,000	0,000	0,000	0,000	0,000	0,000	0,000	0,000	0,000	0,000	0,000	0,000	0,000	0,000	0,000	0,000	0,000	0,000	0,000	0,000	0,000	0,000	0,000	0,000	0,000	0,000																
II. вопросы, относящиеся к предметам совместного ведения Российской Федерации и субъектов Российской Федерации	I.	II.	III.	Региональный [50,000]	Региональные органы исполнительной власти [17] [50,000]	Правительство Архангельской области [17] [50,000]	0,000	0,000	0,000	0,000	0,000	8,824	17,645	0,000	0,000	2,941	0,000	0,000	0,000	0,000	0,000	0,000	0,000	0,000	0,000	0,000	0,000	0,000	0,000	0,000	0,000	0,000	0,000	0,000	0,000	0,000	0,000	0,000	0,000	0,000												
				III.	Приморский муниципальный район (2) [5,882]	Приморский муниципальный район [2] [5,882]	0,000	0,000	0,000	0,000	0,000	0,000	0,000	0,000	0,000	0,000	2,941	0,000	0,000	0,000	0,000	0,000	0,000	0,000	0,000	0,000	0,000	0,000	0,000	0,000	0,000	0,000	0,000	0,000	0,000	0,000	0,000	0,000	0,000	0,000	0,000	0,000	0,000	0,000	0,000							
					IV.	Вельский муниципальный район (1) [2,941]	Вельский муниципальный район [1] [2,941]	1,294	0,000	0,000	0,000	0,000	0,000	0,000	0,000	0,000	0,000	0,000	0,000	0,000	0,000	0,000	0,000	0,000	0,000	0,000	0,000	0,000	0,000	0,000	0,000	0,000	0,000	0,000	0,000	0,000	0,000	0,000	0,000	0,000	0,000	0,000	0,000	0,000	0,000	0,000	0,000					
III. вопросы, относящиеся к предметам ведения субъектов Российской Федерации	III.	III.	IV.	Местный [44,118]	Органы местного самоуправления [15] [44,118]	Няндомский муниципальный район (1) [2,941]	0,000	0,000	0,000	0,000	0,000	0,000	0,000	2,941	0,000	0,000	0,000	0,000	0,000	0,000	0,000	0,000	0,000	0,000	0,000	0,000	0,000	0,000	0,000	0,000	0,000	0,000	0,000	0,000	0,000	0,000	0,000	0,000	0,000	0,000	0,000	0,000	0,000	0,000								
				городской округ город Архангельск (9) [26,472]	городской округ город Архангельск [9] [26,472]	0,000	0,000	0,000	0,000	0,000	0,000	0,000	0,000	2,941	0,000	0,000	0,000	0,000	0,000	0,000	0,000	0,000	0,000	0,000	0,000	0,000	0,000	0,000	0,000	0,000	0,000	0,000	0,000	0,000	0,000	0,000	0,000	0,000	0,000	0,000	0,000	0,000	0,000	0,000	0,000	0,000	0,000					
				городской округ город Мирный (1) [2,941]	городской округ город Мирный [1] [2,941]	0,000	0,000	0,000	0,000	0,000	0,000	0,000	0,000	0,000	0,000	0,000	2,941	0,000	0,000	0,000	0,000	0,000	0,000	0,000	0,000	0,000	0,000	0,000	0,000	0,000	0,000	0,000	0,000	0,000	0,000	0,000	0,000	0,000	0,000	0,000	0,000	0,000	0,000	0,000	0,000	0,000	0,000	0,000	0,000	0,000		
				городской округ город Северодвинск (1) [2,941]	городской округ город Северодвинск [1] [2,941]	0,000	0,000	0,000	0,000	0,000	0,000	0,000	0,000	0,000	0,000	0,000	2,941	0,000	0,000	0,000	0,000	0,000	0,000	0,000	0,000	0,000	0,000	0,000	0,000	0,000	0,000	0,000	0,000	0,000	0,000	0,000	0,000	0,000	0,000	0,000	0,000	0,000	0,000	0,000	0,000	0,000	0,000	0,000	0,000	0,000	0,000	
IV. вопросы местного значения	IV.	IV.	IV.	Местный [44,118]	Органы местного самоуправления [15] [44,118]	Няндомский муниципальный район (1) [2,941]	0,000	0,000	0,000	0,000	0,000	0,000	2,941	0,000	0,000	0,000	0,000	0,000	0,000	0,000	0,000	0,000	0,000	0,000	0,000	0,000	0,000	0,000	0,000	0,000	0,000	0,000	0,000	0,000	0,000	0,000	0,000	0,000	0,000	0,000	0,000	0,000	0,000	0,000	0,000	0,000						
городской округ город Архангельск (9) [26,472]				городской округ город Архангельск [9] [26,472]	0,000	0,000	0,000	0,000	0,000	0,000	0,000	0,000	2,941	0,000	0,000	0,000	0,000	0,000	0,000	0,000	0,000	0,000	0,000	0,000	0,000	0,000	0,000	0,000	0,000	0,000	0,000	0,000	0,000	0,000	0,000	0,000	0,000	0,000	0,000	0,000	0,000	0,000	0,000	0,000	0,000	0,000	0,000	0,000	0,000			
городской округ город Мирный (1) [2,941]				городской округ город Мирный [1] [2,941]	0,000	0,000	0,000	0,000	0,000	0,000	0,000	0,000	2,941	0,000	0,000	0,000	0,000	0,000	0,000	0,000	0,000	0,000	0,000	0,000	0,000	0,000	0,000	0,000	0,000	0,000	0,000	0,000	0,000	0,000	0,000	0,000	0,000	0,000	0,000	0,000	0,000	0,000	0,000	0,000	0,000	0,000	0,000	0,000	0,000	0,000	0,000	0,000
городской округ город Северодвинск (1) [2,941]				городской округ город Северодвинск [1] [2,941]	0,000	0,000	0,000	0,000	0,000	0,000	0,000	0,000	2,941	0,000	0,000	0,000	0,000	0,000	0,000	0,000	0,000	0,000	0,000	0,000	0,000	0,000	0,000	0,000	0,000	0,000	0,000	0,000	0,000	0,000	0,000	0,000	0,000	0,000	0,000	0,000	0,000	0,000	0,000	0,000	0,000	0,000	0,000	0,000	0,000	0,000	0,000	0,000

ВОЛОГОДСКАЯ ОБЛАСТЬ

29 наименований вопросов из 316 наименований вопросов тематического раздела «2. Социальная сфера», имеющего превышение активности населения данного субъекта Российской Федерации по количеству вопросов данного тематического раздела (на 0,888) и доли количества вопросов данного тематического раздела в общем количестве вопросов (на 6,512), содержащихся в обращениях, поступивших из данного субъекта Российской Федерации, соответствующих показателей по Российской Федерации, типового тематического классификатора, имеющих активности населения данного субъекта Российской Федерации по количеству вопросов данных наименований и доли количества вопросов данных наименований в общем количестве вопросов, содержащихся в обращениях, поступивших из данного субъекта Российской Федерации, превышающие активности населения Российской Федерации по количеству вопросов данных наименований и доли количества вопросов данных наименований в общем количестве вопросов, содержащихся в обращениях, поступивших из Российской Федерации, с указанием нарастающей суммы долей количества вопросов соответствующих наименований в общем количестве вопросов, содержащихся в обращениях, поступивших из данного субъекта Российской Федерации, с определением рейтингов превышений активности населения данного субъекта Российской Федерации по вопросам данных наименований и доли количества вопросов данных наименований в общем количестве вопросов, содержащихся в обращениях, поступивших из данного субъекта Российской Федерации, с выделением наименований вопросов, имеющих вклад более 5 процентов в превышение активности населения данного субъекта Российской Федерации по количеству вопросов данного тематического раздела, содержащихся в обращениях, поступивших из данного субъекта Российской Федерации, над соответствующими показателями по Российской Федерации, (далее – наименования вопросов, имеющих значительный вклад в превышение активности населения по количеству вопросов тематического раздела «2. Социальная сфера», содержащихся в обращениях, поступивших из данного субъекта Российской Федерации)

(по обращениям, поступившим во II квартале 2015 года в форме электронного документа, в письменной форме и в устной форме)

№ п/п	29 наименований вопросов из 316 наименований вопросов тематического раздела «2. Социальная сфера», имеющего превышение активности населения данного субъекта Российской Федерации по количеству вопросов данного тематического раздела и доли количества вопросов данного тематического раздела в общем количестве вопросов, содержащихся в обращениях, поступивших из данного субъекта Российской Федерации, соответствующих показателей по Российской Федерации, типового тематического классификатора, имеющих активности населения данного субъекта Российской Федерации по количеству вопросов данных наименований и доли количества вопросов данных наименований в общем количестве вопросов, содержащихся в обращениях, поступивших из данного субъекта Российской Федерации, превышающие активности населения Российской Федерации по количеству вопросов данных наименований и доли количества вопросов данных наименований в общем количестве вопросов, содержащихся в обращениях, поступивших из Российской Федерации	Показатели вопросов, содержащихся в обращениях, поступивших из данного субъекта Российской Федерации			Сравнение показателей вопросов, поступивших из данного субъекта Российской Федерации и из Российской Федерации				
		Количество вопросов	Активность населения по вопросам на 10 тыс. населения	Доля в общем количестве вопросов	Нарастающая сумма долей, в %	Сравнение активностей населения по вопросам на 10 тыс. населения	Рейтинг превышения активности	Сравнение долей в общем количестве вопросов	Рейтинг превышения доли
		686							
1	0002.0013.0139.1438 Получение места в детских дошкольных воспитательных учреждениях	96	0,8060	4,4240	4,4240	0,4970	1	3,0565	1
2	0002.0013.0139.0261 Управление системой образования	29	0,2435	1,3364	5,7604	0,1144	2	0,7649	2
3	0002.0006.0064.1389 Заработная плата в бюджетной сфере	10	0,0840	0,4608	6,2212	0,0660	3	0,3812	5
4	0002.0007.0071.1423 Назначение пенсии по государственному пенсионному обеспечению (за выслугу лет, социальной)	10	0,0840	0,4608	6,6820	0,0605	4	0,3567	7
5	0002.0013.0139.0269 Детские дошкольные воспитательные учреждения	15	0,1259	0,6912	7,3732	0,0554	5	0,3793	6
6	0002.0013.0139.0281 Система дошкольного образования	8	0,0672	0,3687	7,7419	0,0539	6	0,3097	9
7	0002.0014.0143.0937 Лекарственное обеспечение	24	0,2015	1,1060	8,8479	0,0504	7	0,4374	4
8	0002.0013.0139.0266 Государственные общеобразовательные школы, кадетские и иные образовательные учреждения	13	0,1092	0,5991	9,4470	0,0453	8	0,3165	8
9	0002.0013.0139.1428 Реорганизация образовательных учреждений	7	0,0588	0,3226	9,7696	0,0430	9	0,2527	10
10	0002.0006.0065.0661 Скрытая безработица. Вынужденные отпуска. Сокращение рабочего дня. Факты незаконных увольнений	6	0,0504	0,2765	10,0461	0,0399	10	0,2299	12
11	0002.0007.0072.0241 Компенсационные выплаты за утраченное имущество, в том числе жилье	9	0,0756	0,4147	10,4608	0,0364	11	0,2410	11
12	0002.0006.0065.0217 Труд, зарплата, пособия в связи с закрытием, банкротством и ликвидацией предприятий	6	0,0504	0,2765	10,7373	0,0346	12	0,2066	13
13	0002.0014.0143.1114 Законодательство в сфере здравоохранения	4	0,0336	0,1843	10,9216	0,0314	13	0,1746	14
14	0002.0007.0073.0234 Определение в дома-интернаты для престарелых и инвалидов, психоневрологические интернаты. Деятельность названных учреждений	5	0,0420	0,2304	11,1520	0,0286	14	0,1711	15
15	0002.0007.0074.0246 Социальная защита пострадавших от радиоактивного заражения (ЧАЭС, Семипалатинский полигон, НПО «Маяк» и т.п.)	5	0,0420	0,2304	11,3824	0,0255	15	0,1572	19
16	0002.0013.0139.0268 Внешкольные учреждения – юных техников, лагеря отдыха и т.д.	6	0,0504	0,2765	11,6589	0,0254	16	0,1658	16
17	0002.0007.0071.1417 Стратегия долгосрочного развития пенсионной системы	6	0,0504	0,2765	11,9354	0,0252	17	0,1649	17
18	0002.0013.0139.0279 Образование и патриотическое воспитание	5	0,0420	0,2304	12,1658	0,0237	18	0,1493	20
19	0002.0013.0141.0828 Библиотеки, Дома культуры, кинотеатры	4	0,0336	0,1843	12,3501	0,0235	19	0,1398	23
20	0002.0014.0143.1102 Социальная поддержка инвалидов	5	0,0420	0,2304	12,5805	0,0222	20	0,1427	22
21	0002.0013.0141.0836 Кинопрокат, кинематография, кинопроизводство	4	0,0336	0,1843	12,7648	0,0219	21	0,1326	25
22	0002.0013.0139.0270 Труд и социальная защита работников системы образования	3	0,0252	0,1382	12,9030	0,0206	22	0,1176	27
23	0002.0007.0075.0945 Учреждения социальной защиты (соцзащиты)	3	0,0252	0,1382	13,0412	0,0201	23	0,1158	28
24	0002.0014.0144.0324 Спортивные сооружения, укрепление материальной базы спорта	8	0,0672	0,3687	13,4099	0,0199	24	0,1593	18
25	0002.0013.0139.0851 Конфликтные ситуации в образовательных учреждениях	5	0,0420	0,2304	13,6403	0,0192	25	0,1297	26
26	0002.0006.0065.0226 Организация, оплата и нормирование труда	7	0,0588	0,3226	13,9629	0,0189	26-27	0,1462	21
27	0002.0007.0074.0490 Признание участником ВОВ	3	0,0252	0,1382	14,1011	0,0189	26-27	0,1104	29
28	0002.0007.0073.0242 Социальное обеспечение, материальная помощь многодетным, пенсионерам и малообеспеченным слоям населения	45	0,3778	2,0737	16,1748	0,0184	28	0,4833	3
29	0002.0004.0051.0825 Поддержка матерей-одиночек	7	0,0588	0,3226	16,4974	0,0174	29	0,1393	24

Распределение по предметам ведения наименований вопросов, имеющих значительный вклад в превращение активности населения по количеству вопросов, содержащихся в обращениях, поступивших из данного субъекта Российской Федерации, над соответствующими показателями по Российской Федерации, с определением их долей в общем количестве вопросов соответствующих наименований и выявлением количества вопросов соответствующих предметам ведения данных наименований, имеющих наибольший вклад в общее количество вопросов данного наименования, с распределением вопросов соответствующих предметам ведения данных наименований по уровням разрешения вопросов (федеральный, региональный, местный) и распределением вопросов соответствующих уровням разрешения вопросов соответствующих предметам ведения данных наименований по органам, в компетенцию которых входит решение вопросов данных наименований, (федеральные органы законодательной и судебной власти, федеральные органы исполнительной власти, федеральные государственные органы, региональные органы исполнительной власти, органы местного самоуправления, иные организации, осуществляющие публично значимые функции), а также с распределением вопросов соответствующих органов соответствующих уровням разрешения вопросов соответствующих предметам ведения данных наименований по типам видов вопросов, имеющих вклад в количество вопросов данных наименований, с определением их долей и выделением наибольших долей типов видов вопросов в общем количестве вопросов соответствующих наименований, содержащихся в обращениях, поступивших из данного субъекта Российской Федерации (по обращениям, поступившим во II квартале 2015 года в форме электронного документа, в письменной форме и в устной форме)

	Наименования вопросов, имеющих значительный вклад в превращение активности населения по количеству вопросов, содержащихся в обращениях, поступивших из данного субъекта Российской Федерации	Общее количество вопросов	Предмет ведения	Колонка и доля вопросов, имеющих наибольший вклад в общее количество вопросов данного наименования	Уровень разрешения вопроса	Федеральные органы законодательной и судебной власти, федеральные органы исполнительной власти, федеральные государственные органы, региональные органы исполнительной власти, органы местного самоуправления, иные организации, осуществляющие публично значимые функции, в компетенцию которых входит решение вопроса	Наименования федеральных органов законодательной и судебной власти, федеральных органов исполнительной власти, федеральных государственных органов, региональных органов исполнительной власти, органов местного самоуправления, иных организаций, осуществляющих публично значимые функции, в компетенцию которых входит решение вопроса	Количество и доля соответствующих типов видов вопросов, имеющих вклад в количество вопросов данного наименования, относящегося к соответствующему уровню разрешения вопроса															Количество и доли соответствующих типов видов вопросов, имеющих вклад в количество вопросов данного наименования, относящегося к соответствующему уровню разрешения вопроса																																																																																				
								31. Просьба автора обращения			32. Сообщение автора обращения				33. Критика автором обращения				Ж1. Просьба автора обращения о восстановлении или защите				Ж2. Жалоба автора обращения на действия (бездействие) должностных и должностных лиц			III. Рекомендация автора обращения по совершенствованию			III.1. Рекомендация автора обращения по улучшению			III.2. Рекомендация автора обращения по улучшению			III.3. Рекомендация автора обращения по улучшению																																																																								
								31.1. о предоставлении в реализации конституционных прав	31.2. о предоставлении в реализации конституционных свобод	31.3. о содействии в реализации конституционных свобод	31.4. о содействии в реализации конституционных свобод	31.5. о содействии в реализации конституционных свобод	32.1. о нарушении законов	32.2. о нарушении иных нормативных правовых актов	32.3. о неисполнении в работе государственных органов	32.4. о неисполнении в работе органов местного самоуправления	32.5. о неисполнении в работе должностных лиц	33.1. деятельность государственных органов	33.2. деятельность органов местного самоуправления	33.3. деятельность должностных лиц	Ж1.1. его нарушенных прав	Ж1.2. его нарушенных свобод	Ж1.3. его нарушенных законных интересов	Ж1.4. нарушенных прав других лиц	Ж1.5. нарушенных свобод других лиц	Ж1.6. нарушенных законных интересов других лиц	Ж2. Жалоба автора обращения на действия (бездействие) должностных и должностных лиц	III.1. законов	III.2. иных нормативных правовых актов	III.3. деятельности государственных органов	III.4. деятельности органов местного самоуправления	III.1. социальное-экономическая сфера деятельности государства	III.2. социальное-экономическая сфера общества	III.3. иных сфер деятельности государства	III.4. иных сфер деятельности общества																																																																								
								31.1. о предоставлении в реализации конституционных прав	31.2. о предоставлении в реализации конституционных свобод	31.3. о содействии в реализации конституционных свобод	31.4. о содействии в реализации конституционных свобод	31.5. о содействии в реализации конституционных свобод	32.1. о нарушении законов	32.2. о нарушении иных нормативных правовых актов	32.3. о неисполнении в работе государственных органов	32.4. о неисполнении в работе органов местного самоуправления	32.5. о неисполнении в работе должностных лиц	33.1. деятельность государственных органов	33.2. деятельность органов местного самоуправления	33.3. деятельность должностных лиц	Ж1.1. его нарушенных прав	Ж1.2. его нарушенных свобод	Ж1.3. его нарушенных законных интересов	Ж1.4. нарушенных прав других лиц	Ж1.5. нарушенных свобод других лиц	Ж1.6. нарушенных законных интересов других лиц	Ж2. Жалоба автора обращения на действия (бездействие) должностных и должностных лиц	III.1. законов	III.2. иных нормативных правовых актов	III.3. деятельности государственных органов	III.4. деятельности органов местного самоуправления	III.1. социальное-экономическая сфера деятельности государства	III.2. социальное-экономическая сфера общества	III.3. иных сфер деятельности государства	III.4. иных сфер деятельности общества																																																																								
I. вопросы, относящиеся к предметам ведения Российской Федерации			I.	(1) [1,042]	II. (1) [52,083]	Региональный (50) [52,083]	Региональные органы исполнительной власти (50) [52,083]	Правительство Вологодской области (50) [52,083]	(28,125)	(0)	(21)	(0)	(0)	(0)	(0)	(0)	(0)	(0)	(0)	(0)	(0)	(0)	(0)	(0)	(0)	(0)	(0)	(0)	(0)	(0)	(0)	(0)	(0)	(0)	(0)	(0)	(0)																																																																						
																																						II.	III.	(50) [52,083]	IV. (45) [46,875]	Местный (45) [46,875]	Органы местного самоуправления (45) [46,875]	Вятгорский муниципальный район (3) [3,125]	Вологодский муниципальный район (2) [2,083]	городской округ город Вологда (40) [41,667]	(0)	(0)	(1)	(0)	(0)	(0)	(0)	(0)	(0)	(0)	(0)	(0)	(0)	(0)	(0)	(0)	(0)	(0)	(0)	(0)	(0)	(0)	(0)	(0)	(0)	(0)	(0)																																		
																																																																										III.	IV.	(45) [46,875]	Местный (45) [46,875]	Органы местного самоуправления (45) [46,875]	Вятгорский муниципальный район (3) [3,125]	Вологодский муниципальный район (2) [2,083]	городской округ город Вологда (40) [41,667]	(0)	(0)	(1)	(0)	(0)	(0)	(0)	(0)	(0)	(0)	(0)	(0)	(0)	(0)	(0)	(0)	(0)	(0)	(0)	(0)	(0)	(0)	(0)	(0)	(0)	(0)

КАЛИНИНГРАДСКАЯ ОБЛАСТЬ

35 наименований вопросов из 1541 наименования вопросов типового тематического классификатора, имеющих активности населения данного субъекта Российской Федерации по количеству вопросов данных наименований и доли количества вопросов данных наименований в общем количестве вопросов, содержащихся в обращениях, поступивших из данного субъекта Российской Федерации, превышающие активности населения Российской Федерации по количеству вопросов данных наименований и доли количества вопросов данных наименований в общем количестве вопросов, содержащихся в обращениях, поступивших из Российской Федерации, с указанием нарастающей суммы долей количества вопросов соответствующих наименований в общем количестве вопросов, содержащихся в обращениях, поступивших из данного субъекта Российской Федерации, с определением рейтингов превышений активности населения данного субъекта Российской Федерации по вопросам данных наименований и доли количества вопросов данных наименований в общем количестве вопросов, содержащихся в обращениях, поступивших из данного субъекта Российской Федерации, с выделением наименований вопросов, имеющих вклад более 5 процентов в превышение активности населения данного субъекта Российской Федерации по количеству вопросов соответствующих наименований (9,633), содержащихся в обращениях, поступивших из данного субъекта Российской Федерации, над соответствующими показателями по Российской Федерации, (далее – наименования вопросов, имеющие значительный вклад в превышение активности населения по количеству вопросов, содержащихся в обращениях, поступивших из данного субъекта Российской Федерации) (по обращениям, поступившим во II квартале 2015 года в форме электронного документа, в письменной форме и в устной форме)

№ п/п	35 наименований вопросов из 1541 наименования вопросов типового тематического классификатора, имеющих активности населения данного субъекта Российской Федерации по количеству вопросов данных наименований и доли количества вопросов данных наименований в общем количестве вопросов, содержащихся в обращениях, поступивших из данного субъекта Российской Федерации, превышающие активности населения Российской Федерации по количеству вопросов данных наименований и доли количества вопросов данных наименований в общем количестве вопросов, содержащихся в обращениях, поступивших из Российской Федерации	Показатели вопросов, содержащихся в обращениях, поступивших из данного субъекта Российской Федерации				Сравнение показателей вопросов, поступивших из данного субъекта Российской Федерации и из Российской Федерации			
		Количество вопросов	Активность населения по вопросам на 10 тыс. населения	Доля в общем количестве вопросов	Нарастающая сумма долей, в %	Сравнение активностей населения по вопросам на 10 тыс. населения	Рейтинг превышения активности	Сравнение долей в общем количестве вопросов	Рейтинг превышения доли
1	0004.0018.0171.0540 Судебные решения	107	1,1043	3,4262	3,4262	0,5913	1	1,1563	4
2	0003.0009.0097.0605 Газификация поселений	65	0,6708	2,0813	5,5075	0,5095	2	1,3673	2
3	0004.0015.0158.0484 Жилищные вопросы военнослужащих, граждан, уволенных с военной службы, членов их семей и гражданского персонала Вооруженных Сил Российской Федерации	56	0,5779	1,7931	7,3006	0,4937	3	1,4204	1
4	0003.0009.0093.1082 Технологическое присоединение потребителей электрической энергии к электрическим сетям	46	0,4747	1,4729	8,7735	0,4448	4	1,3407	3
5	0003.0009.0098.0384 Земельные споры (не судебные)	34	0,3509	1,0887	9,8622	0,2346	5	0,5741	5
6	0002.0007.0071.1424 Пересмотр размеров пенсий	40	0,4128	1,2808	11,1430	0,2320	6	0,4806	8
7	0005.0005.0056.0891 Выполнение работ по капитальному ремонту	32	0,3303	1,0247	12,1677	0,2243	7	0,5558	6
8	0004.0016.0163.1254 Вопросы возбуждения уголовных дел	33	0,3406	1,0567	13,2244	0,1725	8	0,3128	11
9	0002.0007.0072.0259 Получение и использование материнского капитала	27	0,2787	0,8646	14,0890	0,1660	9	0,3660	9
10	0004.0016.0162.0513 Преступления против собственности (государственной, частной, личной)	48	0,4954	1,5370	15,6260	0,1648	10	0,0739	33
11	0004.0018.0171.1237 Разрешение гражданско-правовых споров и иных имущественных дел	17	0,1754	0,5443	16,1703	0,1634	11	0,4914	7
12	0002.0014.0143.0936 Лечение и оказание медицинской помощи	38	0,3922	1,2168	17,3871	0,1563	12	0,1730	25
13	0001.0001.0006.0026 Право на приобретение и прекращение гражданства	36	0,3715	1,1527	18,5398	0,1511	13	0,1776	24
14	0001.0002.0027.0107 Личный приём Главой государства	22	0,2271	0,7045	19,2443	0,1433	14	0,3336	10
15	0003.0008.0077.1030 Компенсация, возврат, индексация вкладов	17	0,1754	0,5443	19,7886	0,1171	15	0,2862	13
16	0003.0009.0097.0607 Благоустройство городов и поселков. Обустройство придорожных территорий	36	0,3715	1,1527	20,9413	0,1163	16	0,0233	35
17	0005.0005.0057.0596 Ипотечное кредитование	20	0,2064	0,6404	21,5817	0,1115	17	0,2205	21
18	0005.0005.0056.0599 Коммунально-бытовое хозяйство и предоставление услуг в условиях рынка	29	0,2993	0,9286	22,5103	0,1108	18	0,0945	31
19	0004.0016.0159.0740 Пенсионное, жилищное и материально-бытовое обеспечение работников органов внутренних дел	17	0,1754	0,5443	23,0546	0,1092	19	0,2511	16
20	0005.0005.0055.1142 Обеспечение жильем детей-сирот и детей, оставшихся без попечения родителей	24	0,2477	0,7685	23,8231	0,1052	20	0,1380	29
21	0002.0013.0140.0283 Научные исследования	12	0,1238	0,3842	24,2073	0,1034	21	0,2937	12
22	0001.0001.0006.0041 Право на жилище и его неприкосновенность	23	0,2374	0,7365	24,9438	0,0955	22	0,1084	30
23	0001.0001.0008.0620 Выборы, избирательная система	10	0,1032	0,3202	25,2640	0,0942	23	0,2803	14
24	0004.0015.0149.0480 Присвоение воинских званий, переводы по службе	10	0,1032	0,3202	25,5842	0,0930	24	0,2751	15
25	0004.0018.0171.0541 Исполнение судебных решений	27	0,2787	0,8646	26,4488	0,0921	25	0,0390	34
26	0002.0007.0074.0239 Социальное обеспечение, материальная помощь и льготы инвалидам	18	0,1858	0,5764	27,0252	0,0916	26	0,1595	28
27	0003.0009.0097.1245 Электрификация поселений	10	0,1032	0,3202	27,3454	0,0873	27	0,2500	17
28	0003.0009.0098.0382 Изменения статуса земельных участков	10	0,1032	0,3202	27,6656	0,0852	28	0,2406	18
29	0004.0015.0155.0701 Прохождение службы в МВД России, МЧС России, ГФС России, ФСБ России, ФСО России, СВР России, ФСИН России, ФССП России, ФСКН России, ФТС России и других войсках	10	0,1032	0,3202	27,9858	0,0823	29-30	0,2279	20
30	0005.0005.0056.1473 Тарифы и льготы по оплате коммунальных услуг и электроэнергии	15	0,1548	0,4803	28,4661	0,0823	29-30	0,1596	27
31	0004.0015.0151.1214 Вооружение и военная техника	9	0,0929	0,2882	28,7543	0,0810	31	0,2356	19
32	0002.0014.0143.0312 Борьба с алкоголизмом и наркоманией, табакокурением	10	0,1032	0,3202	29,0745	0,0789	32	0,2128	23
33	0001.0001.0006.0054 Право на льготы и социальное обеспечение, установленные законодательством Российской Федерации	19	0,1961	0,6084	29,6829	0,0778	33	0,0850	32
34	0005.0005.0055.0586 Выселение из жилища	12	0,1238	0,3842	30,0671	0,0746	34	0,1667	26
35	0001.0002.0024.0172 Федеральная государственная гражданская служба	8	0,0826	0,2562	30,3233	0,0745	35	0,2202	22

КАЛИНИНГРАДСКАЯ ОБЛАСТЬ

30 наименований вопросов из 426 наименований вопросов тематического раздела «3. Экономика», имеющего превышение активности населения данного субъекта Российской Федерации по количеству вопросов данного тематического раздела (на 2,516) и доли количества вопросов данного тематического раздела в общем количестве вопросов (на 2,287), содержащихся в обращениях, поступивших из данного субъекта Российской Федерации, соответствующих показателей по Российской Федерации, типового тематического классификатора, имеющих активности населения данного субъекта Российской Федерации по количеству вопросов данных наименований и доли количества вопросов данных наименований в общем количестве вопросов, содержащихся в обращениях, поступивших из данного субъекта Российской Федерации, превышающие активности населения Российской Федерации по количеству вопросов данных наименований и доли количества вопросов данных наименований в общем количестве вопросов, содержащихся в обращениях, поступивших из Российской Федерации, с указанием нарастающей суммы долей количества вопросов соответствующих наименований в общем количестве вопросов, содержащихся в обращениях, поступивших из данного субъекта Российской Федерации, с определением рейтингов превышений активности населения данного субъекта Российской Федерации по вопросам данных наименований и доли количества вопросов данных наименований в общем количестве вопросов, содержащихся в обращениях, поступивших из данного субъекта Российской Федерации, с выделением наименований вопросов, имеющих вклад более 5 процентов в превышение активности населения данного субъекта Российской Федерации по количеству вопросов данного тематического раздела, содержащихся в обращениях, поступивших из данного субъекта Российской Федерации, над соответствующими показателями по Российской Федерации, (далее – наименования вопросов, имеющих значительный вклад в превышение активности населения по количеству вопросов тематического раздела «3. Экономика», содержащихся в обращениях, поступивших из данного субъекта Российской Федерации)

(по обращениям, поступившим во II квартале 2015 года в форме электронного документа, в письменной форме и в устной форме)

№ п/п	30 наименований вопросов из 426 наименований вопросов тематического раздела «3. Экономика», имеющего превышение активности населения данного субъекта Российской Федерации по количеству вопросов данного тематического раздела и доли количества вопросов данного тематического раздела в общем количестве вопросов, содержащихся в обращениях, поступивших из данного субъекта Российской Федерации, соответствующих показателей по Российской Федерации, типового тематического классификатора, имеющих активности населения данного субъекта Российской Федерации по количеству вопросов данных наименований и доли количества вопросов данных наименований в общем количестве вопросов, содержащихся в обращениях, поступивших из данного субъекта Российской Федерации, превышающие активности населения Российской Федерации по количеству вопросов данных наименований и доли количества вопросов данных наименований в общем количестве вопросов, содержащихся в обращениях, поступивших из Российской Федерации	Показатели вопросов, содержащихся в обращениях, поступивших из данного субъекта Российской Федерации				Сравнение показателей вопросов, поступивших из данного субъекта Российской Федерации и из Российской Федерации			
		Количество вопросов	Активность населения по вопросам на 10 тыс. населения	Доля в общем количестве вопросов	Нарастающая сумма долей, %	Сравнение активности населения по вопросам на 10 тыс. населения	Рейтинг превышения активности	Сравнение долей в общем количестве вопросов	Рейтинг превышения доли
1	0003.0009.0097.0605 Газификация поселений	65	0,6708	2,0813	2,0813	0,5095	1	1,3673	1
2	0003.0009.0093.1082 Технологическое присоединение потребителей электрической энергии к электрическим сетям	46	0,4747	1,4729	3,5542	0,4448	2	1,3407	2
3	0003.0009.0098.0384 Земельные споры (не судебные)	34	0,3509	1,0887	4,6429	0,2346	3	0,5741	3
4	0003.0008.0077.1030 Компенсация, возврат, индексация вкладов	17	0,1754	0,5443	5,1872	0,1171	4	0,2862	4
5	0003.0009.0097.0607 Благоустройство городов и поселков. Обустройство придомовых территорий	36	0,3715	1,1527	6,3399	0,1163	5	0,0233	28
6	0003.0009.0097.1245 Электрификация поселений	10	0,1032	0,3202	6,6601	0,0873	6	0,2500	5
7	0003.0009.0098.0382 Изменения статуса земельных участков	10	0,1032	0,3202	6,9803	0,0852	7	0,2406	6
8	0003.0009.0093.0349 Инновационная политика, внедрение высоких технологий. Изобретательская деятельность	9	0,0929	0,2882	7,2685	0,0666	8	0,1720	9
9	0003.0009.0098.0380 Выделение земельных участков для строительства, фермерства, садоводства и огородничества	20	0,2064	0,6404	7,9089	0,0652	9	0,0154	30
10	0003.0009.0096.0893 Государственный контроль и надзор в области долевого строительства	15	0,1548	0,4803	8,3892	0,0635	10	0,0761	23
11	0003.0008.0087.0686 Оформление и обслуживание электронных карт	7	0,0722	0,2241	8,6133	0,0608	11	0,1736	8
12	0003.0009.0099.0410 Воздушный транспорт (транспортное обслуживание населения)	8	0,0826	0,2562	8,8695	0,0596	12	0,1542	12
13	0003.0010.0121.0445 Таможенные режимы. Таможенное оформление. Таможенные платежи. Таможенный контроль. Таможенная инфраструктура	6	0,0619	0,1921	9,0616	0,0579	13	0,1743	7
14	0003.0011.0122.1122 Предупреждение чрезвычайных ситуаций природного и техногенного характера	7	0,0722	0,2241	9,2857	0,0572	14	0,1578	10
15	0003.0009.0093.0353 Оборонно-промышленный комплекс, космос	7	0,0722	0,2241	9,5098	0,0548	15	0,1470	13
16	0003.0008.0087.0935 Возврат денежных средств и банкротство банков	6	0,0619	0,1921	9,7019	0,0539	16	0,1567	11
17	0003.0009.0099.0408 Железнодорожный транспорт (транспортное обслуживание населения)	11	0,1135	0,3522	10,0541	0,0533	17	0,0860	21
18	0003.0009.0100.0423 Электронная связь. Интернет	13	0,1342	0,4163	10,4704	0,0525	18	0,0548	26
19	0003.0009.0097.0634 Градостроительные нормативы. Градостроительное законодательство Российской Федерации	6	0,0619	0,1921	10,6625	0,0516	19	0,1464	14
20	0003.0009.0098.0381 Приватизация земельных участков	7	0,0722	0,2241	10,8866	0,0466	20	0,1110	18
21	0003.0009.0097.0880 Применение органами местного самоуправления законодательства о градостроительной деятельности	6	0,0619	0,1921	11,0787	0,0450	21	0,1174	17
22	0003.0009.0098.0391 Рыбное хозяйство. Производство рыбных продуктов и морепродуктов. Борьба с браконьерством	5	0,0516	0,1601	11,2388	0,0441	22	0,1268	15
23	0003.0010.0121.0441 Таможенные органы	5	0,0516	0,1601	11,3989	0,0427	23	0,1208	16
24	0003.0008.0087.0335 Банковская система (в том числе коммерческие банки)	11	0,1135	0,3522	11,7511	0,0375	24	0,0161	29
25	0003.0008.0086.0763 Транспортный налог	4	0,0413	0,1281	11,8792	0,0328	25	0,0903	19
26	0003.0009.0096.0361 Управление в сфере строительства	5	0,0516	0,1601	12,0393	0,0310	26	0,0690	25
27	0003.0011.0122.0454 Природоохранное законодательство	4	0,0413	0,1281	12,1674	0,0307	27	0,0812	22
28	0003.0011.0123.0716 Землеустройство. Землеустроительный процесс. Установление границ. Мониторинг земель. Кадастровая деятельность (деятельность кадастровых инженеров)	6	0,0619	0,1921	12,3595	0,0303	28	0,0523	27
29	0003.0008.0089.0339 Валютное регулирование, конвертируемость рубля	4	0,0413	0,1281	12,4876	0,0295	29	0,0758	24
30	0003.0010.0121.1501 Таможенное оформление	3	0,0310	0,0961	12,5837	0,0288	30	0,0864	20

КАЛИНИНГРАДСКАЯ ОБЛАСТЬ

32 наименования вопросов из 208 наименований вопросов тематического раздела «4. Оборона, безопасность, законность», имеющего превышение активности населения данного субъекта Российской Федерации по количеству вопросов данного тематического раздела (на 2,916) и доли количества вопросов данного тематического раздела в общем количестве вопросов (на 3,049), содержащихся в обращениях, поступивших из данного субъекта Российской Федерации, соответствующих показателей по Российской Федерации, типового тематического классификатора, имеющих активность населения данного субъекта Российской Федерации по количеству вопросов данных наименований и доли количества вопросов данных наименований в общем количестве вопросов, содержащихся в обращениях, поступивших из данного субъекта Российской Федерации, превышающие активность населения Российской Федерации по количеству вопросов данных наименований и доли количества вопросов данных наименований в общем количестве вопросов, содержащихся в обращениях, поступивших из Российской Федерации, с указанием нарастающей суммы долей количества вопросов соответствующих наименований в общем количестве вопросов, содержащихся в обращениях, поступивших из данного субъекта Российской Федерации, с определением рейтингов превышений активности населения данного субъекта Российской Федерации по вопросам данных наименований и доли количества вопросов данных наименований в общем количестве вопросов, содержащихся в обращениях, поступивших из данного субъекта Российской Федерации, с выделением наименований вопросов, имеющих вклад более 5 процентов в превышение активности населения данного субъекта Российской Федерации по количеству вопросов данного тематического раздела, содержащихся в обращениях, поступивших из данного субъекта Российской Федерации, над соответствующими показателями по Российской Федерации, (далее – наименования вопросов, имеющих значительный вклад в превышение активности населения по количеству вопросов тематического раздела «4. Оборона, безопасность, законность», содержащихся в обращениях, поступивших из данного субъекта Российской Федерации)

(по обращениям, поступившим во II квартале 2015 года в форме электронного документа, в письменной форме и в устной форме)

№ п/п	32 наименования вопросов из 208 наименований вопросов тематического раздела «4. Оборона, безопасность, законность», имеющего превышение активности населения данного субъекта Российской Федерации по количеству вопросов данного тематического раздела и доли количества вопросов данного тематического раздела в общем количестве вопросов, содержащихся в обращениях, поступивших из данного субъекта Российской Федерации, соответствующих показателей по Российской Федерации, типового тематического классификатора, имеющих активность населения данного субъекта Российской Федерации по количеству вопросов данных наименований и доли количества вопросов данных наименований в общем количестве вопросов, содержащихся в обращениях, поступивших из данного субъекта Российской Федерации, превышающие активность населения Российской Федерации по количеству вопросов данных наименований и доли количества вопросов данных наименований в общем количестве вопросов, содержащихся в обращениях, поступивших из Российской Федерации	Показатели вопросов, содержащихся в обращениях, поступивших из данного субъекта Российской Федерации				Сравнение показателей вопросов, поступивших из данного субъекта Российской Федерации и из Российской Федерации			
		Количество вопросов	Активность населения по вопросам на 10 тыс. населения	Доля в общем количестве вопросов	Нарастающая сумма долей, %	Сравнение активностей населения по вопросам на 10 тыс. населения	Рейтинг превышения активности	Сравнение долей в общем количестве вопросов	Рейтинг превышения доли
1	0004.0018.0171.0540 Судебные решения	107	1,1043	3,4262	3,4262	0,5913	1	1,1563	2
2	0004.0015.0158.0484 Жилищные вопросы военнослужащих, граждан, уволенных с военной службы, членов их семей и гражданского персонала Вооруженных Сил Российской Федерации	56	0,5779	1,7931	5,2193	0,4937	2	1,4204	1
3	0004.0016.0163.1254 Вопросы возбуждения уголовных дел	33	0,3406	1,0567	6,2760	0,1725	3	0,3128	4
4	0004.0016.0162.0513 Преступления против собственности (государственной, частной, личной)	48	0,4954	1,5370	7,8130	0,1648	4	0,0739	24-25
5	0004.0018.0171.1237 Разрешение гражданско-правовых споров и иных имущественных дел	17	0,1754	0,5443	8,3573	0,1634	5	0,4914	3
6	0004.0016.0159.0740 Пенсионное, жилищное и материально-бытовое обеспечение работников органов внутренних дел	17	0,1754	0,5443	8,9016	0,1092	6	0,2511	6
7	0004.0015.0149.0480 Присвоение воинских званий, переводы по службе	10	0,1032	0,3202	9,2218	0,0930	7	0,2751	5
8	0004.0018.0171.0541 Исполнение судебных решений	27	0,2787	0,8646	10,0864	0,0921	8	0,0390	37
9	0004.0015.0155.0701 Прохождение службы в МВД России, МЧС России, ГФС России, ФСБ России, ФСО России, СВР России, ФСИН России, ФССП России, ФСКН России, ФТС России и других войсках	10	0,1032	0,3202	10,4066	0,0823	9	0,2279	8
10	0004.0015.0151.1214 Вооружение и военная техника	9	0,0929	0,2882	10,6948	0,0810	10	0,2356	7
11	0004.0016.0159.0516 Госавтоинспекция МВД России (ГИБДД)	12	0,1238	0,3842	11,0790	0,0700	11	0,1461	11
12	0004.0018.0171.0532 Назначение и освобождение от должности федеральных судей. Статус судьи. Деятельность Комиссии при Президенте Российской Федерации по предварительному рассмотрению кандидатур на должности судей федеральных судов	13	0,1342	0,4163	11,4953	0,0699	12	0,1319	13
13	0004.0016.0159.0519 Пенсионное, жилищное и материально-бытовое обеспечение работников органов безопасности	7	0,0722	0,2241	11,7194	0,0665	13	0,1990	9
14	0004.0016.0159.0515 Паспортная система. Регистрация по месту жительства и месту пребывания	18	0,1858	0,5764	12,2958	0,0613	14	0,0255	39
15	0004.0016.0161.0504 Пограничная служба и охрана государственных границ России и государств-участников СНГ	6	0,0619	0,1921	12,4879	0,0547	15	0,1600	10
16	0004.0015.0158.0485 Социальное обеспечение военнослужащих, граждан уволенных с военной службы и членов их семей. Страховые выплаты	7	0,0722	0,2241	12,7120	0,0542	16	0,1445	12
17	0004.0015.0158.0915 Назначение и пересмотр размеров пенсий по линии Министерства обороны Российской Федерации	7	0,0722	0,2241	12,9361	0,0500	17	0,1261	14
18	0004.0016.0163.0508 Производство следствия	12	0,1238	0,3842	13,3203	0,0495	18	0,0553	31
19	0004.0015.0158.0912 Ветераны (подтверждение участия и признание: ветераном (инвалидом) Великой Отечественной войны, ветераном военной службы, выдача удостоверений, меры социальной поддержки)	7	0,0722	0,2241	13,5444	0,0400	19	0,0816	20
20	0004.0015.0152.0483 Финансовое обеспечение Вооруженных Сил Российской Федерации, других войск. Денежное довольствие военнослужащих	5	0,0516	0,1601	13,7045	0,0336	20	0,0805	21
21	0004.0015.0147.0748 Факты противоправного поведения сотрудников ФСБ России	4	0,0413	0,1281	13,8326	0,0333	21	0,0927	15
22	0004.0016.0162.0528 Преступления, правонарушения, имеющие широкий общественный резонанс	4	0,0413	0,1281	13,9607	0,0331	22	0,0918	16
23	0004.0015.0158.0920 Медицинское освидетельствование, проведение военно-врачебной экспертизы (установление степени годности к военной службе, причины заболевания, его связи с исполнением обязанностей военной службы и т.д.), инвалидность (вид, группа, порядок установления)	4	0,0413	0,1281	14,0888	0,0312	23	0,0836	19
24	0004.0016.0162.0824 Противодействие незаконному обороту наркотиков. Профилактика наркомании и алкоголизма	5	0,0516	0,1601	14,2489	0,0303	24	0,0657	29
25	0004.0016.0161.0708 Пункты пропуска через государственную границу Российской Федерации	3	0,0310	0,0961	14,3450	0,0298	25	0,0910	17
26	0004.0019.0179.0574 Усиление уголовной ответственности	4	0,0413	0,1281	14,4731	0,0291	26	0,0739	24-25
27	0004.0015.0152.0902 Воинские перевозки (проезд к месту службы, месту проведения отпуска, лечения, к месту захоронения и т.д.). Возмещение стоимости проезда	3	0,0310	0,0961	14,5692	0,0290	27	0,0873	18
28	0004.0015.0149.0482 Восстановление военнослужащих в кадрах Вооруженных Сил Российской Федерации	4	0,0413	0,1281	14,6973	0,0280	28	0,0694	26
29	0004.0015.0155.0895 Заключение нового контракта с военнослужащим	3	0,0310	0,0961	14,7934	0,0265	29	0,0761	22
30	0004.0015.0147.0908 Модернизация Вооруженных Сил, изобретения в области вооружений и т.п.	3	0,0310	0,0961	14,8895	0,0260	30	0,0740	23
31	0004.0018.0171.0622 Судебное законодательство	3	0,0310	0,0961	14,9856	0,0243	31	0,0665	27
32	0004.0015.0147.0500 Факты противоправного поведения военнослужащих и сотрудников Минобороны России	3	0,0310	0,0961	15,0817	0,0242	32	0,0661	28

КАЛИНИНГРАДСКАЯ ОБЛАСТЬ

20 наименований вопросов из 79 наименований вопросов тематического раздела «5. Жилищно-коммунальная сфера», имеющего превышение активности населения данного субъекта Российской Федерации по количеству вопросов данного тематического раздела (на 1,695) и доли количества вопросов данного тематического раздела в общем количестве вопросов (на 0,379), содержащихся в обращениях, поступивших из данного субъекта Российской Федерации, соответствующих показателей по Российской Федерации, типового тематического классификатора, имеющих активности населения данного субъекта Российской Федерации по количеству вопросов данных наименований и доли количества вопросов данных наименований в общем количестве вопросов, содержащихся в обращениях, поступивших из данного субъекта Российской Федерации, превышающие активности населения Российской Федерации по количеству вопросов данных наименований и доли количества вопросов данных наименований в общем количестве вопросов, содержащихся в обращениях, поступивших из Российской Федерации, с указанием нарастающей суммы долей количества вопросов соответствующих наименований в общем количестве вопросов, содержащихся в обращениях, поступивших из данного субъекта Российской Федерации, с определением рейтингов превышений активности населения данного субъекта Российской Федерации по вопросам данных наименований и доли количества вопросов данных наименований в общем количестве вопросов, содержащихся в обращениях, поступивших из данного субъекта Российской Федерации, с выделением наименований вопросов, имеющих вклад более 5 процентов в превышение активности населения данного субъекта Российской Федерации по количеству вопросов данного тематического раздела, содержащихся в обращениях, поступивших из данного субъекта Российской Федерации, над соответствующими показателями по Российской Федерации, (далее – наименования вопросов, имеющих значительный вклад в превышение активности населения по количеству вопросов тематического раздела «5. Жилищно-коммунальная сфера», содержащихся в обращениях, поступивших из данного субъекта Российской Федерации)

(по обращениям, поступившим во II квартале 2015 года в форме электронного документа, в письменной форме и в устной форме)

№ п/п	20 наименований вопросов из 79 наименований вопросов тематического раздела «5. Жилищно-коммунальная сфера», имеющего превышение активности населения данного субъекта Российской Федерации по количеству вопросов данного тематического раздела и доли количества вопросов данного тематического раздела в общем количестве вопросов, содержащихся в обращениях, поступивших из данного субъекта Российской Федерации, соответствующих показателей по Российской Федерации, типового тематического классификатора, имеющих активности населения данного субъекта Российской Федерации по количеству вопросов данных наименований и доли количества вопросов данных наименований в общем количестве вопросов, содержащихся в обращениях, поступивших из данного субъекта Российской Федерации, превышающие активности населения Российской Федерации по количеству вопросов данных наименований и доли количества вопросов данных наименований в общем количестве вопросов, содержащихся в обращениях, поступивших из Российской Федерации	Показатели вопросов, содержащихся в обращениях, поступивших из данного субъекта Российской Федерации				Сравнение показателей вопросов, поступивших из данного субъекта Российской Федерации и из Российской Федерации			
		Количество вопросов	Активность населения по вопросам на 10 тыс. населения	Доля в общем количестве вопросов	Нарастающая сумма долей, в %	Сравнение активностей населения по вопросам на 10 тыс. населения	Рейтинг превышения активности	Сравнение долей в общем количестве вопросов	Рейтинг превышения доли
		522							
1	0005.0005.0056.0891 Выполнение работ по капитальному ремонту	32	0,3303	1,0247	1,0247	0,2243	1	0,5558	1
2	0005.0005.0057.0596 Ипотечное кредитование	20	0,2064	0,6404	1,6651	0,1115	2	0,2205	2
3	0005.0005.0056.0599 Коммунально-бытовое хозяйство и предоставление услуг в условиях рынка	29	0,2993	0,9286	2,5937	0,1108	3	0,0945	12
4	0005.0005.0055.1142 Обеспечение жильем детей-сирот и детей, оставшихся без попечения родителей	24	0,2477	0,7685	3,3622	0,1052	4	0,1380	8
5	0005.0005.0056.1473 Тарифы и льготы по оплате коммунальных услуг и электроэнергии	15	0,1548	0,4803	3,8425	0,0823	5	0,1596	5
6	0005.0005.0055.0586 Выселение из жилища	12	0,1238	0,3842	4,2267	0,0746	6	0,1667	4
7	0005.0005.0056.1238 Оплата за электроэнергию на общедомовые нужды	8	0,0826	0,2562	4,4829	0,0680	7	0,1915	3
8	0005.0005.0056.0886 Содержание общего имущества (канализация, вентиляция, кровля, ограждающие конструкции, инженерное оборудование, места общего пользования, придомовая территория)	11	0,1135	0,3522	4,8351	0,0636	8	0,1313	9
9	0005.0005.0056.0609 Условия проживания в связи со строительством или работой объектов коммунального обслуживания	9	0,0929	0,2882	5,1233	0,0610	9	0,1472	6
10	0005.0005.0057.1141 Права дольщиков и соинвесторов жилищного строительства	9	0,0929	0,2882	5,4115	0,0602	10	0,1433	7
11	0005.0005.0056.0887 Предоставление коммунальных услуг ненадлежащего качества (водоснабжение, отопление, канализация)	16	0,1651	0,5123	5,9238	0,0594	11	0,0446	18
12	0005.0005.0056.0601 Эксплуатация и ремонт квартир в домах муниципального и ведомственного жилищного фонда	9	0,0929	0,2882	6,2120	0,0567	12	0,1282	10
13	0005.0005.0056.1144 Эксплуатация и ремонт многоквартирных жилых домов муниципального и ведомственного жилищного фондов	9	0,0929	0,2882	6,5002	0,0550	13	0,1203	11
14	0005.0005.0055.0890 Обследование жилого фонда на предмет пригодности для проживания (ветхое и аварийное жилье)	9	0,0929	0,2882	6,7884	0,0445	14	0,0740	14
15	0005.0005.0054.0587 Приватизация государственного и муниципального жилищного фонда. Рынок жилья	6	0,0619	0,1921	6,9805	0,0341	15	0,0690	15
16	0005.0005.0054.0639 Управление жилищным фондом	7	0,0722	0,2241	7,2046	0,0329	16	0,0501	17
17	0005.0005.0055.0577 Распределение жилых помещений, предоставляемых по договору социального найма	7	0,0722	0,2241	7,4287	0,0313	17	0,0432	19
18	0005.0005.0057.1506 Ипотечно-накопительная система	3	0,0310	0,0961	7,5248	0,0300	18	0,0916	13
19	0005.0005.0055.1464 Строительство жилья экономического класса. Програмама «Доступное жилье»	3	0,0310	0,0961	7,6209	0,0227	19	0,0595	16
20	0005.0005.0055.0578 Вопросы лиц, имеющих право первоочередного получения жилплощади	7	0,0722	0,2241	7,8450	0,0222	20	0,0029	20

КАЛИНИНГРАДСКАЯ ОБЛАСТЬ

Распределение по предметам ведения наименований вопросов, имеющих значительный вклад в превышение активности населения по количеству вопросов, содержащихся в обращениях, поступивших из данного субъекта Российской Федерации, над соответствующими показателями по Российской Федерации, с определением их долей в общем количестве вопросов соответствующих наименований и выявлением количества вопросов соответствующих предметам ведения данных наименований, имеющих наибольший вклад в общее количество вопросов данного наименования, с распределением вопросов соответствующих предметам ведения данных наименований по уровням разрешения вопросов (федеральный, региональный, местный) и распределением вопросов соответствующих уровней разрешения вопросов соответствующих предметам ведения данных наименований по органам, в компетенцию которых входит решение вопросов данных наименований, (федеральные органы законодательной и судебной власти, федеральные органы исполнительной власти, федеральные органы местного самоуправления, органы исполнительной власти, органы местного самоуправления, иные организации, осуществляющие публично значимые функции), а также с распределением вопросов соответствующих органов соответствующих уровней разрешения вопросов соответствующих предметам ведения данных наименований по типам видов вопросов, имеющих вклад в количество вопросов данных наименований, с определением их долей и выделением наибольших долей типов видов вопросов в общем количестве вопросов соответствующих наименований, содержащихся в обращениях, поступивших из данного субъекта Российской Федерации (по обращениям, поступившим во II квартале 2015 года в форме электронного документа, в письменной форме и в устной форме)

Классификация вопросов	Количество вопросов / Доля в общем количестве вопросов, имеющих вклад в количество вопросов данного наименования																																																									
	Наименования вопросов, имеющих значительный вклад в превышение активности населения по количеству вопросов, содержащихся в обращениях, поступивших из данного субъекта Российской Федерации	Общее количество вопросов	Предмет ведения	Количество вала вопросов, имеющих значительный вклад в превышение активности населения по количеству вопросов, содержащихся в обращениях, поступивших из данного субъекта Российской Федерации	Уровень разрешения вопроса	Количество и доли соответствующих типов видов вопросов, имеющих вклад в количество вопросов данного наименования, относящегося к соответствующему уровню разрешения вопроса												III. Рекомендация автора обращения по совершенствованию				III. Рекомендация автора обращения по улучшению																																				
						31. Просьба автора обращения			32. Сообщение автора обращения			33. Критика автором обращения			Ж1. Просьба автора обращения о восстановлении или защите			III.1. закон		III.2. иных нормативных правовых актов		III.3. деятельности государственных органов		III.4. деятельности органов местного самоуправления		III.1. закон		III.2. социально-экономическая сфера деятельности государства		III.3. иных сфер деятельности государства		III.4. иных сфер деятельности общества																										
31.1. о совершении в реализации конституционных прав	31.2. о совершении в реализации свободы	31.3. о совершении в реализации конституционных прав	31.4. других прав	32.1. о нарушении законов	32.2. о нарушении иных нормативных правовых актов	32.3. о несостоянии в работе государственных органов	32.4. о несостоянии в работе органов местного самоуправления	33.1. деятельности государственных органов	33.2. деятельности органов местного самоуправления	33.3. деятельности должностных лиц	Ж1.1. его нарушенных прав	Ж1.2. его нарушенных свобод	Ж1.3. его нарушенных законных интересов	Ж1.4. нарушенных прав	Ж1.5. нарушенных свобод	Ж1.6. нарушение в области интеллектуальной собственности	Ж1.7. Жалоба автора обращения на действия (бездействие) должностных и равнозначных лиц	III.1. закон	III.2. иных нормативных правовых актов	III.3. деятельности государственных органов	III.4. деятельности органов местного самоуправления	III.1. закон	III.2. социально-экономическая сфера деятельности государства	III.3. иных сфер деятельности государства	III.4. иных сфер деятельности общества																																	
II. вопросы, относящиеся к предметам ведения Российской Федерации	Земельные споры (не судебные)	(34) [100,000]	I.	(20) [58,824]	I. (20) [58,824]	Федеральный (20) [58,824]	Федеральные органы государственной власти, органы исполнительной власти, органы местного самоуправления, иные организации, осуществляющие публично значимые функции, в компетенцию которых входит решение вопроса	Администрация Президента Российской Федерации* (20) [58,824]																																																		
			III.	(6) [17,647]																								(8) [23,529]																														
			IV.	(8) [23,529]																																																						
III. вопросы, относящиеся к предметам ведения субъектов Российской Федерации	Судебные решения	(107) [100,000]	I.	(107) [100,000]	I. (107) [100,000]	Федеральный (107) [100,000]	Федеральные органы исполнительной власти (2) [1,870]	Росреестр (1) [0,935]	ФССП России (1) [0,935]																																																	
																												III.	(29) [27,102]	(0) [0,000]	(0) [0,000]	(0) [0,000]	(4) [3,738]	(1) [0,935]	(15) [14,019]	(0) [0,000]	(0) [0,000]	(9) [8,411]	(0) [0,000]	(0) [0,000]	(0) [0,000]	(0) [0,000]	(0) [0,000]	(47) [43,925]	(0) [0,000]	(0) [0,000]	(0) [0,000]	(0) [0,000]	(0) [0,000]	(0) [0,000]	(0) [0,000]	(0) [0,000]	(0) [0,000]	(0) [0,000]	(0) [0,000]			
																																																								IV.	(44) [78,571]	(0) [0,000]
IV. вопросы местного значения	Жилищные вопросы военнослужащих, граждан, уволенных с военной службы, членов их семей и гражданского персонала Вооруженных Сил Российской Федерации	(56) [100,000]	I.	(56) [100,000]	I. (56) [100,000]	Федеральный (56) [100,000]	Федеральные органы исполнительной власти (82) [92,857]	Минфин России (1) [1,786]																																																		
																													III.	(6) [10,714]	(0) [0,000]	(2) [3,571]	(0) [0,000]	(0) [0,000]	(3) [5,357]	(1) [1,786]	(0) [0,000]	(0) [0,000]	(0) [0,000]	(0) [0,000]	(0) [0,000]	(0) [0,000]	(0) [0,000]	(0) [0,000]	(0) [0,000]	(0) [0,000]	(0) [0,000]	(0) [0,000]	(0) [0,000]	(0) [0,000]	(0) [0,000]	(0) [0,000]	(0) [0,000]	(0) [0,000]	(0) [0,000]	(0) [0,000]	(0) [0,000]	(0) [0,000]
III.	(4) [7,143]	(0) [0,000]	(0) [0,000]	(0) [0,000]	(0) [0,000]	(0) [0,000]	(0) [0,000]	(0) [0,000]	(0) [0,000]	(0) [0,000]	(0) [0,000]	(0) [0,000]	(0) [0,000]	(0) [0,000]	(0) [0,000]	(0) [0,000]	(0) [0,000]	(0) [0,000]	(0) [0,000]	(0) [0,000]	(0) [0,000]	(0) [0,000]	(0) [0,000]	(0) [0,000]	(0) [0,000]	(0) [0,000]	(0) [0,000]	(0) [0,000]	(0) [0,000]	(0) [0,000]	(0) [0,000]	(0) [0,000]																										

*) Вопросы, содержащиеся в обращениях, рассмотрены в соответствии с пунктом 2 части 1 и частью 2 статьи 10 либо со статьей 11 Федерального закона от 2 мая 2006 года № 59-ФЗ «О порядке рассмотрения обращений граждан Российской Федерации»

КАЛИНИНГРАДСКАЯ ОБЛАСТЬ

Распределение по предметам ведения наименований вопросов, имеющих значительный вклад в повышение активности населения по количеству вопросов, содержащихся в обращениях, поступивших из данного субъекта Российской Федерации, над соответствующими показателями по Российской Федерации, с определением их долей в общем количестве вопросов соответствующих наименований и выявлением количества вопросов соответствующих предметам ведения данных наименований, имеющих наибольший вклад в общее количество вопросов данного наименования, с распределением вопросов соответствующих предметам ведения данных наименований по уровням разрешения вопросов (федеральный, региональный, местный) и распределением вопросов соответствующих уровням разрешения вопросов соответствующих предметам ведения данных наименований по органам, в компетенцию которых входит решение вопросов данных наименований, (федеральные органы законодательной и судебной власти, федеральные органы исполнительной власти, федеральные государственные органы, региональные органы исполнительной власти, органы местного самоуправления, иные организации, осуществляющие публично значимые функции), а также с распределением вопросов соответствующих органов соответствующих уровням разрешения вопросов соответствующих предметам ведения данных наименований по типам видов вопросов, имеющих вклад в количество вопросов данных наименований, с определением их долей и выделением наибольших долей типов видов вопросов в общем количестве вопросов соответствующих наименований, содержащихся в обращениях, поступивших из данного субъекта Российской Федерации (по обращениям, поступившим во II квартале 2015 года в форме электронного документа, в письменной форме и в устной форме)

Категория вопроса	Наименования вопросов, имеющих значительный вклад в повышение активности населения по количеству вопросов, содержащихся в обращениях, поступивших из данного субъекта Российской Федерации	Общее количество вопросов	Предмет ведения	Количество и доля вопросов, соответствующих количеству вклада в общее количество наименований	Количество и доля вопросов, имеющих наибольший вклад в общее количество вопросов данного наименования	Уровень разрешения вопроса	Федеральные органы законодательной и судебной власти, федеральные органы исполнительной власти, федеральные государственные органы, региональные органы исполнительной власти, органы местного самоуправления, иные организации, осуществляющие публично значимые функции, в компетенцию которых входит решение вопроса	Наименования федеральных органов законодательной и судебной власти, федеральных органов исполнительной власти, федеральных государственных органов, региональных органов исполнительной власти, органов местного самоуправления, иных организаций, осуществляющих публично значимые функции, в компетенцию которых входит решение вопроса	(количество вопросов) / доля в общем количестве вопросов данного наименования																																
									Количество и доли соответствующих типов видов вопросов, имеющих вклад в количество вопросов данного наименования, относящегося к соответствующему уровню разрешения вопроса																																
									31. Просьба автора обращения						32. Сообщение автора обращения					33. Критика автором обращения				Ж1. Просьба автора обращения о восстановлении или защите						Ж2. Жалоба автора обращения на действия (бездействие) должностных и уполномоченных лиц				П1. Рекомендация автора обращения по совершенствованию			П3. Рекомендация автора обращения по улучшению				
									31.1. о предоставлении в реализации конституционных прав	31.2. о соблюдении в реализации конституционных свобод	31.3. о предоставлении в реализации конституционных прав других лиц	31.4. о предоставлении в реализации конституционных свобод других лиц	32.1. о нарушении законов	32.2. о нарушении иных нормативных правовых актов	32.3. о сделках в работе государственных органов	32.4. о сделках в работе государственных органов	32.5. о сделках в работе должностных лиц	33.1. деятельности государственных органов	33.2. деятельности органов местного самоуправления	33.3. деятельности должностных лиц	Ж1.1. его нарушенных прав	Ж1.2. его нарушенных свобод	Ж1.3. его нарушенных законных интересов	Ж1.4. нарушенных прав других лиц	Ж1.5. нарушенных свобод других лиц	Ж1.6. нарушенных законных интересов других лиц	Ж2. Жалоба автора обращения на действия (бездействие) должностных и уполномоченных лиц	П1.1. законов	П1.2. иных нормативных правовых актов	П1.3. деятельности государственных органов	П1.4. деятельности органов местного самоуправления	П2. Рекомендация автора обращения по развитию общественной организации	П3.1. социально-экономической сферы	П3.3. иных сфер деятельности государства	П3.4. иных сфер деятельности общества						
I. вопросы, относящиеся к предметам ведения Российской Федерации	Выполнение работ по капитальному ремонту	(32) [100,000]	I.	(10) [31,250]	I. (10) [31,250]	Федеральный (10) [31,250]	Федеральные органы исполнительной власти (1) [3,125]	Министры России (1) [3,125]	(0) [0,000]	(0) [0,000]	(0) [0,000]	(0) [0,000]	(0) [0,000]	(0) [0,000]	(1) [3,125]	(0) [0,000]	(0) [0,000]	(0) [0,000]	(0) [0,000]	(0) [0,000]	(0) [0,000]	(0) [0,000]	(0) [0,000]	(0) [0,000]	(0) [0,000]	(0) [0,000]	(0) [0,000]	(0) [0,000]	(0) [0,000]	(0) [0,000]	(0) [0,000]										
				Федеральные государственные органы (9) [28,125]				Администрация Президента Российской Федерации* (9) [28,125]	(9) [28,125]	(0) [0,000]	(0) [0,000]	(0) [0,000]	(0) [0,000]	(0) [0,000]	(0) [0,000]	(0) [0,000]	(0) [0,000]	(0) [0,000]	(0) [0,000]	(0) [0,000]	(0) [0,000]	(0) [0,000]	(0) [0,000]	(0) [0,000]	(0) [0,000]	(0) [0,000]	(0) [0,000]	(0) [0,000]	(0) [0,000]	(0) [0,000]	(0) [0,000]	(0) [0,000]	(0) [0,000]	(0) [0,000]	(0) [0,000]						
							II. (8) [25,000]	II. (8) [25,000]	Региональный (8) [25,000]	Региональные органы исполнительной власти (8) [25,000]	Правительство Калининградской области (8) [25,000]	(3) [9,375]	(0) [0,000]	(0) [0,000]	(0) [0,000]	(1) [3,125]	(1) [3,125]	(0) [0,000]	(0) [0,000]	(0) [0,000]	(0) [0,000]	(3) [9,375]	(0) [0,000]	(0) [0,000]	(0) [0,000]	(0) [0,000]	(0) [0,000]	(0) [0,000]	(0) [0,000]	(0) [0,000]	(0) [0,000]	(0) [0,000]	(0) [0,000]	(0) [0,000]	(0) [0,000]						
				III. (12) [37,500]							III. (12) [37,500]	Местный (12) [37,500]	Органы местного самоуправления (12) [37,500]	Балтийский муниципальный район (1) [3,125]	(0) [0,000]	(0) [0,000]	(0) [0,000]	(0) [0,000]	(0) [0,000]	(0) [0,000]	(0) [0,000]	(0) [0,000]	(1) [3,125]	(0) [0,000]	(0) [0,000]	(0) [0,000]	(0) [0,000]	(0) [0,000]	(0) [0,000]	(0) [0,000]	(0) [0,000]	(0) [0,000]	(0) [0,000]	(0) [0,000]	(0) [0,000]	(0) [0,000]	(0) [0,000]	(0) [0,000]	(0) [0,000]		
							Неманский муниципальный район (1) [3,125]	(1) [3,125]	(0) [0,000]	(0) [0,000]				(0) [0,000]	(0) [0,000]	(0) [0,000]	(0) [0,000]	(0) [0,000]	(0) [0,000]	(0) [0,000]	(0) [0,000]	(0) [0,000]	(0) [0,000]	(0) [0,000]	(0) [0,000]	(0) [0,000]	(0) [0,000]	(0) [0,000]	(0) [0,000]	(0) [0,000]	(0) [0,000]	(0) [0,000]	(0) [0,000]	(0) [0,000]	(0) [0,000]	(0) [0,000]	(0) [0,000]				
							Славский муниципальный район (1) [3,125]	(0) [0,000]	(0) [0,000]	(0) [0,000]				(0) [0,000]	(0) [0,000]	(0) [0,000]	(1) [3,125]	(0) [0,000]	(0) [0,000]	(0) [0,000]	(0) [0,000]	(0) [0,000]	(0) [0,000]	(0) [0,000]	(0) [0,000]	(0) [0,000]	(0) [0,000]	(0) [0,000]	(0) [0,000]	(0) [0,000]	(0) [0,000]	(0) [0,000]	(0) [0,000]	(0) [0,000]	(0) [0,000]	(0) [0,000]	(0) [0,000]	(0) [0,000]			
							городской округ город Калининград (7) [21,875]	(1) [3,125]	(0) [0,000]	(0) [0,000]				(0) [0,000]	(0) [0,000]	(0) [0,000]	(0) [0,000]	(0) [0,000]	(0) [0,000]	(4) [12,500]	(0) [0,000]	(0) [0,000]	(1) [3,125]	(1) [3,125]	(0) [0,000]	(0) [0,000]	(0) [0,000]	(0) [0,000]	(0) [0,000]	(0) [0,000]	(0) [0,000]	(0) [0,000]	(0) [0,000]	(0) [0,000]	(0) [0,000]	(0) [0,000]	(0) [0,000]	(0) [0,000]	(0) [0,000]		
							городской округ город Гвардейск (1) [3,125]	(1) [3,125]	(0) [0,000]	(0) [0,000]				(0) [0,000]	(0) [0,000]	(0) [0,000]	(0) [0,000]	(0) [0,000]	(0) [0,000]	(0) [0,000]	(0) [0,000]	(0) [0,000]	(0) [0,000]	(0) [0,000]	(0) [0,000]	(0) [0,000]	(0) [0,000]	(0) [0,000]	(0) [0,000]	(0) [0,000]	(0) [0,000]	(0) [0,000]	(0) [0,000]	(0) [0,000]	(0) [0,000]	(0) [0,000]	(0) [0,000]	(0) [0,000]	(0) [0,000]		
							городской округ город Советск (1) [3,125]	(1) [3,125]	(0) [0,000]	(0) [0,000]				(0) [0,000]	(0) [0,000]	(0) [0,000]	(0) [0,000]	(0) [0,000]	(0) [0,000]	(0) [0,000]	(0) [0,000]	(0) [0,000]	(0) [0,000]	(0) [0,000]	(0) [0,000]	(0) [0,000]	(0) [0,000]	(0) [0,000]	(0) [0,000]	(0) [0,000]	(0) [0,000]	(0) [0,000]	(0) [0,000]	(0) [0,000]	(0) [0,000]	(0) [0,000]	(0) [0,000]	(0) [0,000]	(0) [0,000]		
							II. вопросы, относящиеся к предметам совместного ведения Российской Федерации и субъектов Российской Федерации	Ипотечное кредитование	(20) [100,000]	I.				(19) [95,000]	I. (19) [95,000]	Федеральный (19) [95,000]	Федеральные органы исполнительной власти (11) [55,000]	Министерства России (5) [25,000]	(0) [0,000]	(2) [10,000]	(0) [0,000]	(0) [0,000]	(0) [0,000]	(2) [10,000]	(0) [0,000]	(0) [0,000]	(0) [0,000]	(0) [0,000]	(0) [0,000]	(0) [0,000]	(0) [0,000]	(0) [0,000]	(0) [0,000]	(0) [0,000]	(0) [0,000]	(0) [0,000]	(0) [0,000]	(0) [0,000]	(0) [0,000]	(0) [0,000]	(0) [0,000]
														Министры России (2) [10,000]				(1) [5,000]	(0) [0,000]	(0) [0,000]	(0) [0,000]	(0) [0,000]	(1) [5,000]	(0) [0,000]	(0) [0,000]	(0) [0,000]	(0) [0,000]	(0) [0,000]	(0) [0,000]	(0) [0,000]	(0) [0,000]	(0) [0,000]	(0) [0,000]	(0) [0,000]	(0) [0,000]	(0) [0,000]	(0) [0,000]	(0) [0,000]	(0) [0,000]	(0) [0,000]	(0) [0,000]
				III. (1) [5,000]							III. (1) [5,000]	Федеральный (1) [5,000]	Федеральные государственные органы (8) [40,000]	Администрация Президента Российской Федерации* (5) [25,000]		(5) [25,000]	(0) [0,000]	(0) [0,000]	(0) [0,000]	(0) [0,000]	(0) [0,000]	(0) [0,000]	(0) [0,000]	(0) [0,000]	(0) [0,000]	(0) [0,000]	(0) [0,000]	(0) [0,000]	(0) [0,000]	(0) [0,000]	(0) [0,000]	(0) [0,000]	(0) [0,000]	(0) [0,000]	(0) [0,000]	(0) [0,000]	(0) [0,000]	(0) [0,000]	(0) [0,000]	(0) [0,000]	
Центральный банк Российской Федерации (3) [15,000]	(3) [15,000]	(0) [0,000]	(0) [0,000]		(0) [0,000]	(0) [0,000]								(0) [0,000]		(0) [0,000]	(0) [0,000]	(0) [0,000]	(0) [0,000]	(0) [0,000]	(0) [0,000]	(0) [0,000]	(0) [0,000]	(0) [0,000]	(0) [0,000]	(0) [0,000]	(0) [0,000]	(0) [0,000]	(0) [0,000]	(0) [0,000]	(0) [0,000]	(0) [0,000]	(0) [0,000]	(0) [0,000]	(0) [0,000]	(0) [0,000]	(0) [0,000]				
III. вопросы, относящиеся к предметам ведения субъектов Российской Федерации	Комунально-бытовое хозяйство и предоставление услуг в условиях рынка	(29) [100,000]	I.	(3) [10,345]	II. (18) [62,069]	Региональный (18) [62,069]					Региональные органы исполнительной власти (18) [62,069]	Правительство Калининградской области (18) [62,069]	(1) [3,448]	(0) [0,000]		(0) [0,000]	(0) [0,000]	(0) [0,000]	(4) [13,793]	(11) [37,932]	(0) [0,000]	(1) [3,448]	(1) [3,448]	(0) [0,000]	(0) [0,000]	(0) [0,000]	(0) [0,000]	(0) [0,000]	(0) [0,000]	(0) [0,000]	(0) [0,000]	(0) [0,000]	(0) [0,000]	(0) [0,000]	(0) [0,000]	(0) [0,000]	(0) [0,000]				
				III. (17) [70,834]								III. (17) [70,834]	Региональный (17) [70,834]	Региональные органы исполнительной власти (17) [70,834]		Правительство Калининградской области (17) [70,834]	(11) [45,834]	(0) [0,000]	(2) [8,333]	(0) [0,000]	(0) [0,000]	(0) [0,000]	(4) [16,667]	(0) [0,000]	(0) [0,000]	(0) [0,000]	(0) [0,000]	(0) [0,000]	(0) [0,000]	(0) [0,000]	(0) [0,000]	(0) [0,000]	(0) [0,000]	(0) [0,000]	(0) [0,000]	(0) [0,000]	(0) [0,000]	(0) [0,000]	(0) [0,000]	(0) [0,000]	(0) [0,000]
																IV. (8) [27,586]	IV. (8) [27,586]	III. (17) [70,834]	IV. (5) [20,833]	Центральный банк Российской Федерации (3) [15,000]	(3) [15,000]	(0) [0,000]	(0) [0,000]	(0) [0,000]	(0) [0,000]	(0) [0,000]	(0) [0,000]	(0) [0,000]	(0) [0,000]	(0) [0,000]	(0) [0,000]	(0) [0,000]	(0) [0,000]	(0) [0,000]	(0) [0,000]	(0) [0,000]	(0) [0,000]	(0) [0,000]	(0) [0,000]	(0) [0,000]	(0) [0,000]
				IV. (5) [20,833]								IV. (5) [20,833]	IV. (5) [20,833]	IV. (5) [20,833]						IV. (5) [20,833]	(5) [20,833]	(0) [0,000]	(0) [0,000]	(0) [0,000]	(0) [0,000]	(0) [0,000]	(0) [0,000]	(0) [0,000]	(0) [0,000]	(0) [0,000]	(0) [0,000]	(0) [0,000]	(0) [0,000]	(0) [0,000]	(0) [0,000]	(0) [0,000]	(0) [0,000]	(0) [0,000]	(0) [0,000]	(0) [0,000]	(0) [0,000]

*) Вопросы, содержащиеся в обращениях, рассмотрены в соответствии с пунктом 2 части 1 и частью 2 статьи 10 либо со статьей 11 Федерального закона от 2 мая 2006 года № 59-ФЗ «О порядке рассмотрения обращений граждан Российской Федерации»

ЛЕНИНГРАДСКАЯ ОБЛАСТЬ

35 наименований вопросов из 426 наименований вопросов тематического раздела «3. Экономика», имеющего превышение активности населения данного субъекта Российской Федерации по количеству вопросов данного тематического раздела (на 0,553) и доли количества вопросов данного тематического раздела в общем количестве вопросов (на 4,798), содержащихся в обращениях, поступивших из данного субъекта Российской Федерации, соответствующих показателей по Российской Федерации, типового тематического классификатора, имеющих активности населения данного субъекта Российской Федерации по количеству вопросов данных наименований и доли количества вопросов данных наименований в общем количестве вопросов, содержащихся в обращениях, поступивших из данного субъекта Российской Федерации, превышающие активности населения Российской Федерации по количеству вопросов данных наименований и доли количества вопросов данных наименований в общем количестве вопросов, содержащихся в обращениях, поступивших из Российской Федерации, с указанием нарастающей суммы долей количества вопросов соответствующих наименований в общем количестве вопросов, содержащихся в обращениях, поступивших из данного субъекта Российской Федерации, с определением рейтингов превышений активности населения данного субъекта Российской Федерации по вопросам данных наименований и доли количества вопросов данных наименований в общем количестве вопросов, содержащихся в обращениях, поступивших из данного субъекта Российской Федерации, с выделением наименований вопросов, имеющих вклад более 5 процентов в превышение активности населения данного субъекта Российской Федерации по количеству вопросов данного тематического раздела, содержащихся в обращениях, поступивших из данного субъекта Российской Федерации, над соответствующими показателями по Российской Федерации, (далее – наименования вопросов, имеющих значительный вклад в превышение активности населения по количеству вопросов тематического раздела «3. Экономика», содержащихся в обращениях, поступивших из данного субъекта Российской Федерации)

(по обращениям, поступившим во II квартале 2015 года в форме электронного документа, в письменной форме и в устной форме)

№ п/п	35 наименований вопросов из 426 наименований вопросов тематического раздела «3. Экономика», имеющего превышение активности населения данного субъекта Российской Федерации по количеству вопросов данного тематического раздела и доли количества вопросов данного тематического раздела в общем количестве вопросов, содержащихся в обращениях, поступивших из данного субъекта Российской Федерации, соответствующих показателей по Российской Федерации, типового тематического классификатора, имеющих активности населения данного субъекта Российской Федерации по количеству вопросов данных наименований и доли количества вопросов данных наименований в общем количестве вопросов, содержащихся в обращениях, поступивших из данного субъекта Российской Федерации, превышающие активности населения Российской Федерации по количеству вопросов данных наименований и доли количества вопросов данных наименований в общем количестве вопросов, содержащихся в обращениях, поступивших из Российской Федерации	Показатели вопросов, содержащихся в обращениях, поступивших из данного субъекта Российской Федерации				Сравнение показателей вопросов, поступивших из данного субъекта Российской Федерации и из Российской Федерации			
		Количество вопросов	Активность населения по вопросам на 10 тыс. населения	Доля в общем количестве вопросов	Нарастающая сумма долей, %	Сравнение активностей населения по вопросам на 10 тыс. населения	Рейтинг превышения активности	Сравнение долей в общем количестве вопросов	Рейтинг превышения доли
1	0003.0009.0093.1082 Технологическое присоединение потребителей электрической энергии к электрическим сетям	54	0,3041	1,4971	1,4971	0,2742	1	1,3649	2
2	0003.0009.0097.0605 Газификация поселений	77	0,4337	2,1347	3,6318	0,2724	2	1,4207	1
3	0003.0009.0097.1245 Электрификация поселений	28	0,1577	0,7763	4,4081	0,1418	3	0,7061	3
4	0003.0009.0096.0370 Строительство и реконструкция объектов железнодорожного, авиа- и водного транспорта, дорог	50	0,2816	1,3862	5,7943	0,1102	4	0,6277	4
5	0003.0009.0098.0380 Выделение земельных участков для строительства, фермерства, садоводства и огородничества	42	0,2365	1,1644	6,9587	0,0953	5	0,5394	5
6	0003.0011.0122.0458 Переработка вторичного сырья и бытовых отходов. Полигоны бытовых отходов	19	0,1070	0,5268	7,4855	0,0921	6	0,4608	7
7	0003.0009.0099.0850 Эксплуатация и сохранность автомобильных дорог	36	0,2028	0,9981	8,4836	0,0914	7	0,5050	6
8	0003.0011.0122.0848 Экологическая безопасность	12	0,0676	0,3327	8,8163	0,0604	8	0,3006	9
9	0003.0009.0098.0381 Приватизация земельных участков	15	0,0845	0,4159	9,2322	0,0589	9	0,3028	8
10	0003.0009.0093.1081 Обеспечение снабжения садоводческих некоммерческих товариществ (СНТ) электроэнергией	12	0,0676	0,3327	9,5649	0,0558	10	0,2807	10
11	0003.0011.0122.0846 Загрязнение окружающей среды: сбросы, выбросы, отходы	10	0,0563	0,2772	9,8421	0,0471	11	0,2364	11
12	0003.0011.0125.0842 Водное хозяйство и экология	10	0,0563	0,2772	10,1193	0,0467	12	0,2345	12
13	0003.0011.0122.0847 Экологический контроль, надзор	9	0,0507	0,2495	10,3688	0,0389	13	0,1975	18
14	0003.0011.0123.0715 Полномочия государственных органов и органов местного самоуправления в области земельных отношений	12	0,0676	0,3327	10,7015	0,0378	14	0,2008	17
15	0003.0009.0099.0404 Транспортное обслуживание населения (вопросы сервиса, удобство и безопасность пассажирских перевозок)	20	0,1126	0,5545	11,2560	0,0377	15	0,2229	14
16	0003.0009.0098.0384 Земельные споры (не судебные)	26	0,1464	0,7208	11,9768	0,0301	16	0,2062	16
17	0003.0009.0097.0366 Строительство объектов социальной сферы (науки, культуры, спорта, народного образования, здравоохранения, торговли)	14	0,0788	0,3881	12,3649	0,0296	17	0,1706	19
18	0003.0009.0098.0379 Коллективное садоводство и огородничество, некоммерческие садовые товарищества	8	0,0451	0,2218	12,5867	0,0295	18	0,1528	20
19	0003.0009.0096.1496 Время прохождения разрешительных процедур на капитальное строительство	5	0,0282	0,1386	12,7253	0,0278	19	0,1368	21
20	0003.0009.0099.0401 Дорожное хозяйство	34	0,1915	0,9426	13,6679	0,0271	20	0,2153	15
21	0003.0008.0086.0760 Земельный налог	6	0,0338	0,1663	13,8342	0,0254	21	0,1291	22
22	0003.0011.0126.0820 Лесное законодательство. Незаконная рубка леса	6	0,0338	0,1663	14,0005	0,0228	22	0,1176	25
23	0003.0009.0094.0833 Работа Росреестра в федеральных округах и в субъектах Российской Федерации	7	0,0394	0,1941	14,1946	0,0227	23	0,1203	24
24	0003.0009.0097.0607 Благоустройство городов и поселков. Обустройство придомовых территорий	49	0,2760	1,3585	15,5531	0,0208	24	0,2291	13
25	0003.0010.0121.0441 Таможенные органы	5	0,0282	0,1386	15,6917	0,0193	25	0,0993	26
26	0003.0009.0099.0408 Железнодорожный транспорт (транспортное обслуживание населения)	14	0,0788	0,3881	16,0798	0,0186	26	0,1219	23
27	0003.0009.0098.0385 Нецелевое использование земель сельхозназначения	4	0,0225	0,1109	16,1907	0,0177	27	0,0897	27
28	0003.0011.0126.1070 Охрана и защита лесов	4	0,0225	0,1109	16,3016	0,0163	28	0,0834	28
29	0003.0009.0098.0383 Выделение земельных и имущественных паев	4	0,0225	0,1109	16,4125	0,0124	29-30	0,0664	29
30	0003.0009.0104.0613 Ритуальные услуги	4	0,0225	0,1109	16,5234	0,0124	29-30	0,0661	30
31	0003.0011.0125.0757 Охрана и использование водных ресурсов	3	0,0169	0,0832	16,6066	0,0111	31	0,0575	31
32	0003.0008.0078.1036 Проведение проверок деятельности участников финансового рынка и субъектов страхового дела	2	0,0113	0,0554	16,6620	0,0103	32-33	0,0512	33-34
33	0003.0009.0093.1132 Нефтехимическая промышленность	2	0,0113	0,0554	16,7174	0,0103	32-33	0,0512	33-34
34	0003.0009.0097.0369 Жилищное строительство в поселках городского типа и на селе	3	0,0169	0,0832	16,8006	0,0100	34-35	0,0526	32
35	0003.0009.0104.0612 Работа ателье, прачечных, химчисток, парикмахерских, бань	2	0,0113	0,0554	16,8560	0,0100	34-35	0,0497	35

ЛЕНИНГРАДСКАЯ ОБЛАСТЬ

24 наименования вопросов из 79 наименований вопросов тематического раздела «5. Жилищно-коммунальная сфера», имеющего превышение активности населения данного субъекта Российской Федерации по количеству вопросов данного тематического раздела (на 0,290) и доли количества вопросов данного тематического раздела в общем количестве вопросов (на 3,265), содержащихся в обращениях, поступивших из данного субъекта Российской Федерации, соответствующих показателей по Российской Федерации, типового тематического классификатора, имеющих активности населения данного субъекта Российской Федерации по количеству вопросов данных наименований и доли количества вопросов данных наименований в общем количестве вопросов, содержащихся в обращениях, поступивших из данного субъекта Российской Федерации, превышающие активности населения Российской Федерации по количеству вопросов данных наименований и доли количества вопросов данных наименований в общем количестве вопросов, содержащихся в обращениях, поступивших из Российской Федерации, с указанием нарастающей суммы долей количества вопросов соответствующих наименований в общем количестве вопросов, содержащихся в обращениях, поступивших из данного субъекта Российской Федерации, с определением рейтингов превышений активности населения данного субъекта Российской Федерации по вопросам данных наименований и доли количества вопросов данных наименований в общем количестве вопросов, содержащихся в обращениях, поступивших из данного субъекта Российской Федерации, с выделением наименований вопросов, имеющих вклад более 5 процентов в превышение активности населения данного субъекта Российской Федерации по количеству вопросов данного тематического раздела, содержащихся в обращениях, поступивших из данного субъекта Российской Федерации, над соответствующими показателями по Российской Федерации, (далее – наименования вопросов, имеющих значительный вклад в превышение активности населения по количеству вопросов тематического раздела «5. Жилищно-коммунальная сфера», содержащихся в обращениях, поступивших из данного субъекта Российской Федерации)

(по обращениям, поступившим во II квартале 2015 года в форме электронного документа, в письменной форме и в устной форме)

№ п/п	24 наименования вопросов из 79 наименований вопросов тематического раздела «5. Жилищно-коммунальная сфера», имеющего превышение активности населения данного субъекта Российской Федерации по количеству вопросов данного тематического раздела и доли количества вопросов данного тематического раздела в общем количестве вопросов, содержащихся в обращениях, поступивших из данного субъекта Российской Федерации, соответствующих показателей по Российской Федерации, типового тематического классификатора, имеющих активности населения данного субъекта Российской Федерации по количеству вопросов данных наименований и доли количества вопросов данных наименований в общем количестве вопросов, содержащихся в обращениях, поступивших из данного субъекта Российской Федерации, превышающие активности населения Российской Федерации по количеству вопросов данных наименований и доли количества вопросов данных наименований в общем количестве вопросов, содержащихся в обращениях, поступивших из Российской Федерации	Показатели вопросов, содержащихся в обращениях, поступивших из данного субъекта Российской Федерации			Сравнение показателей вопросов, поступивших из данного субъекта Российской Федерации и из Российской Федерации				
		Количество вопросов	Активность населения по вопросам на 10 тыс. населения	Доля в общем количестве вопросов	Нарастающая сумма долей, в %	Сравнение активности населения по вопросам на 10 тыс. населения	Рейтинг превышения активности	Сравнение долей в общем количестве вопросов	Рейтинг превышения доли
		707							
1	0005.0005.0055.0580 Улучшение жилищных условий, предоставление жилого помещения по договору социального найма	151	0,8504	4,1863	4,1863	0,1859	1	1,2459	1
2	0005.0005.0055.0579 Постановка на учет и восстановление в очереди на получение жилья	30	0,1690	0,8317	5,0180	0,0617	2	0,3567	3
3	0005.0005.0056.0599 Коммунально-бытовое хозяйство и предоставление услуг в условиях рынка	43	0,2422	1,1921	6,2101	0,0537	3	0,3580	2
4	0005.0005.0057.1000 Предоставление субсидий на жилье	23	0,1295	0,6376	6,8477	0,0432	4	0,2558	5
5	0005.0005.0056.0887 Предоставление коммунальных услуг ненадлежащего качества (водоснабжение, отопление, канализация)	26	0,1464	0,7208	7,5685	0,0407	5	0,2531	6
6	0005.0005.0055.0583 Выделение жилья молодым семьям, специалистам	27	0,1521	0,7485	8,3170	0,0369	6	0,2387	7
7	0005.0005.0057.0598 Управляющие компании, договоры на содержание и ремонт жилья	34	0,1915	0,9426	9,2596	0,0364	7	0,2564	4
8	0005.0005.0056.0606 Перебои в электроснабжении	11	0,0620	0,3050	9,5646	0,0277	8	0,1534	8
9	0005.0005.0056.0608 Борьба с антисанитарией. Уборка мусора	13	0,0732	0,3604	9,9250	0,0254	9	0,1489	9
10	0005.0005.0060.0590 Купля-продажа квартир, домов	5	0,0282	0,1386	10,0636	0,0184	10	0,0953	14
11	0005.0005.0057.1141 Права дольщиков и соинвесторов жилищного строительства	9	0,0507	0,2495	10,3131	0,0180	11	0,1046	13
12	0005.0005.0056.1473 Тарифы и льготы по оплате коммунальных услуг и электроэнергии	16	0,0901	0,4436	10,7567	0,0176	12	0,1229	10
13	0005.0005.0057.0597 Соинвесторы жилищного строительства, товарищества собственников жилья	6	0,0338	0,1663	10,9230	0,0163	13	0,0889	15
14	0005.0005.0063.1161 Разрешение жилищных споров. Ответственность за нарушение жилищного законодательства	7	0,0394	0,1941	11,1171	0,0140	14	0,0816	16
15	0005.0005.0056.0609 Условия проживания в связи со строительством или работой объектов коммунального обслуживания	8	0,0451	0,2218	11,3389	0,0132	15	0,0808	17
16	0005.0005.0056.0891 Выполнение работ по капитальному ремонту	21	0,1183	0,5822	11,9211	0,0123	16	0,1133	12
17	0005.0005.0055.0643 Наем жилого помещения	2	0,0113	0,0554	11,9765	0,0104	17	0,0515	21
18	0005.0005.0053.0722 Возникновение и прекращение прав на объекты недвижимости	2	0,0113	0,0554	12,0319	0,0092	18	0,0463	22
19	0005.0005.0055.0890 Обследование жилого фонда на предмет пригодности для проживания (ветхое и аварийное жилье)	10	0,0563	0,2772	12,3091	0,0079	19	0,0630	18
20	0005.0005.0056.0814 Субсидии по оплате жилищно-коммунальных услуг	4	0,0225	0,1109	12,4200	0,0067	20	0,0410	23
21	0005.0005.0056.0886 Содержание общего имущества (канализация, вентиляция, кровля, ограждающие конструкции, инженерное оборудование, места общего пользования, придомовая территория)	10	0,0563	0,2772	12,6972	0,0064	21	0,0563	19
22	0005.0005.0055.0578 Вопросы лиц, имеющих право первоочередного получения жилплощади	10	0,0563	0,2772	12,9744	0,0063	22	0,0560	20
23	0005.0005.0053.0884 Государственный жилищный контроль	2	0,0113	0,0554	13,0298	0,0051	23	0,0279	24
24	0005.0005.0056.0600 Оплата жилищно-коммунальных услуг (ЖКХ)	36	0,2028	0,9981	14,0279	0,0049	24	0,1222	11

ЛЕНИНГРАДСКАЯ ОБЛАСТЬ

Распределение по предметам ведения наименований вопросов, имеющих значительный вклад в повышение активности населения по количеству вопросов, содержащихся в обращениях, поступивших из данного субъекта Российской Федерации, над соответствующими показателями по Российской Федерации, с определением их долей в общем количестве вопросов соответствующих наименований и выявлением количества вопросов соответствующих предметам ведения данных наименований, имеющих наибольший вклад в общее количество вопросов данного наименования, с распределением вопросов соответствующих предметам ведения наименований по уровням разрешения вопросов (федеральный, региональный, местный) и распределением вопросов соответствующих уровням разрешения вопросов соответствующих предметам ведения данных наименований по органам, в компетенцию которых входит решение вопросов данных наименований, (Федеральные органы законодательной и судебной власти, федеральные органы исполнительной власти, федеральные государственные органы, региональные органы исполнительной власти, органы местного самоуправления, иные организации, осуществляющие публично значимые функции), а также с распределением вопросов соответствующих органов соответствующих уровням разрешения вопросов соответствующих предметам ведения данных наименований по типам видов вопросов, имеющих вклад в количество вопросов данных наименований, с определением их долей и выделением наибольших долей типов видов вопросов в общем количестве вопросов соответствующих наименований, содержащихся в обращениях, поступивших из данного субъекта Российской Федерации (по обращениям, поступившим во II квартале 2015 года в форме электронного документа, в письменной форме и в устной форме)

I. вопросы, относящиеся к предметам ведения Российской Федерации	Количество вопросов, имеющих значительный вклад в повышение активности населения по количеству вопросов, содержащихся в обращениях, поступивших из данного субъекта Российской Федерации																																											
	Наименования вопросов, имеющих значительный вклад в повышение активности населения по количеству вопросов, содержащихся в обращениях, поступивших из данного субъекта Российской Федерации	Общее количество вопросов	Предмет ведения	Количество вл. долей вопросов, имеющих значительный вклад в повышение активности населения по количеству вопросов, содержащихся в обращениях, поступивших из данного субъекта Российской Федерации	Уровень разрешения вопроса	Федеральные органы законодательной и судебной власти, федеральные органы исполнительной власти, федеральные государственные органы, региональные органы исполнительной власти, органы местного самоуправления, иные организации, осуществляющие публично значимые функции, в том числе органы, в компетенцию которых входит решение вопроса	Количество вл. долей вопросов, имеющих значительный вклад в повышение активности населения по количеству вопросов, содержащихся в обращениях, поступивших из данного субъекта Российской Федерации																																					
							Количество и доли соответствующих типов видов вопросов, имеющих вклад в количество вопросов данного наименования, относящегося к соответствующему уровню разрешения вопроса																																					
							31. Просьба автора обращения					32. Сообщение автора обращения					33. Критика автором обращения					Ж1. Просьба автора обращения о восстановлении или защите					П1. Рекомендация автора обращения по совершенствованию					П3. Рекомендация автора обращения по улучшению												
II. вопросы, относящиеся к предметам совместного ведения Российской Федерации и субъектов Российской Федерации	Улучшение жилищных условий, предоставление жилого помещения по договору социального найма	(151) [100,000]	I.	(9) [5,960]	II. [59,603]	Региональный (90) [59,603]	Региональные органы исполнительной власти (90) [59,603]	Администрация Ленинградской области (87) [57,616]	(75) [49,669]	(0) [0,000]	(5) [3,312]	(0) [0,000]	(0) [0,000]	(0) [0,000]	(6) [3,973]	(0) [0,000]	(0) [0,000]	(0) [0,000]	(0) [0,000]	(0) [0,000]	(0) [0,000]	(0) [0,000]	(0) [0,000]	(0) [0,000]	(0) [0,000]	(0) [0,000]	(0) [0,000]	(0) [0,000]	(0) [0,000]	(0) [0,000]	(0) [0,000]	(0) [0,000]	(0) [0,000]	(0) [0,000]	(0) [0,000]									
			Администрация города Санкт-Петербурга (3) [1,987]	(3) [1,987]				(0) [0,000]	(0) [0,000]	(0) [0,000]	(0) [0,000]	(0) [0,000]	(0) [0,000]	(0) [0,000]	(0) [0,000]	(0) [0,000]	(0) [0,000]	(0) [0,000]	(0) [0,000]	(0) [0,000]	(0) [0,000]	(0) [0,000]	(0) [0,000]	(0) [0,000]	(0) [0,000]	(0) [0,000]	(0) [0,000]	(0) [0,000]	(0) [0,000]	(0) [0,000]	(0) [0,000]	(0) [0,000]	(0) [0,000]	(0) [0,000]	(0) [0,000]	(0) [0,000]	(0) [0,000]	(0) [0,000]	(0) [0,000]					
			Всеволожский муниципальный район (8) [5,298]	(4) [2,6485]				(0) [0,000]	(1) [0,6625]	(0) [0,000]	(0) [0,000]	(0) [0,000]	(0) [0,000]	(0) [0,000]	(0) [0,000]	(0) [0,000]	(0) [0,000]	(0) [0,000]	(3) [1,987]	(0) [0,000]	(0) [0,000]	(0) [0,000]	(0) [0,000]	(0) [0,000]	(0) [0,000]	(0) [0,000]	(0) [0,000]	(0) [0,000]	(0) [0,000]	(0) [0,000]	(0) [0,000]	(0) [0,000]	(0) [0,000]	(0) [0,000]	(0) [0,000]	(0) [0,000]	(0) [0,000]	(0) [0,000]	(0) [0,000]	(0) [0,000]	(0) [0,000]	(0) [0,000]		
III. вопросы, относящиеся к предметам ведения субъектов Российской Федерации			IV.	(45) [29,801]	IV. [29,801]	Местный (45) [29,801]	Органы местного самоуправления (45) [29,801]	Гатчинский муниципальный район (8) [5,298]	(5) [3,312]	(0) [0,000]	(1) [0,662]	(0) [0,000]	(0) [0,000]	(0) [0,000]	(0) [0,000]	(1) [0,662]	(0) [0,000]	(0) [0,000]	(0) [0,000]	(0) [0,000]	(0) [0,000]	(0) [0,000]	(0) [0,000]	(0) [0,000]	(0) [0,000]	(0) [0,000]	(0) [0,000]	(0) [0,000]	(0) [0,000]	(0) [0,000]	(0) [0,000]	(0) [0,000]	(0) [0,000]	(0) [0,000]	(0) [0,000]	(0) [0,000]								
								Выборгский муниципальный район (6) [3,973]	(2) [1,3245]	(0) [0,000]	(0) [0,000]	(0) [0,000]	(0) [0,000]	(0) [0,000]	(0) [0,000]	(0) [0,000]	(0) [0,000]	(0) [0,000]	(0) [0,000]	(0) [0,000]	(0) [0,000]	(0) [0,000]	(0) [0,000]	(0) [0,000]	(0) [0,000]	(0) [0,000]	(0) [0,000]	(0) [0,000]	(0) [0,000]	(0) [0,000]	(0) [0,000]	(0) [0,000]	(0) [0,000]	(0) [0,000]	(0) [0,000]	(0) [0,000]	(0) [0,000]	(0) [0,000]	(0) [0,000]	(0) [0,000]	(0) [0,000]	(0) [0,000]		
								Тихвинский муниципальный район (4) [2,6485]	(2) [1,3245]	(0) [0,000]	(1) [0,662]	(0) [0,000]	(0) [0,000]	(0) [0,000]	(0) [0,000]	(0) [0,000]	(0) [0,000]	(0) [0,000]	(0) [0,000]	(0) [0,000]	(0) [0,000]	(0) [0,000]	(0) [0,000]	(0) [0,000]	(0) [0,000]	(0) [0,000]	(0) [0,000]	(0) [0,000]	(0) [0,000]	(0) [0,000]	(0) [0,000]	(0) [0,000]	(0) [0,000]	(0) [0,000]	(0) [0,000]	(0) [0,000]	(0) [0,000]	(0) [0,000]	(0) [0,000]	(0) [0,000]	(0) [0,000]	(0) [0,000]	(0) [0,000]	(0) [0,000]
								Кингисеппский муниципальный район (3) [1,987]	(1) [0,6625]	(0) [0,000]	(0) [0,000]	(0) [0,000]	(0) [0,000]	(0) [0,000]	(0) [0,000]	(0) [0,000]	(0) [0,000]	(0) [0,000]	(0) [0,000]	(0) [0,000]	(0) [0,000]	(0) [0,000]	(0) [0,000]	(0) [0,000]	(0) [0,000]	(0) [0,000]	(0) [0,000]	(0) [0,000]	(0) [0,000]	(0) [0,000]	(0) [0,000]	(0) [0,000]	(0) [0,000]	(0) [0,000]	(0) [0,000]	(0) [0,000]	(0) [0,000]	(0) [0,000]	(0) [0,000]	(0) [0,000]	(0) [0,000]	(0) [0,000]	(0) [0,000]	
								Тосненский муниципальный район (3) [1,987]	(0) [0,000]	(0) [0,000]	(1) [0,6625]	(0) [0,000]	(1) [0,6625]	(0) [0,000]	(0) [0,000]	(0) [0,000]	(0) [0,000]	(0) [0,000]	(0) [0,000]	(0) [0,000]	(0) [0,000]	(1) [0,662]	(0) [0,000]	(0) [0,000]	(0) [0,000]	(0) [0,000]	(0) [0,000]	(0) [0,000]	(0) [0,000]	(0) [0,000]	(0) [0,000]	(0) [0,000]	(0) [0,000]	(0) [0,000]	(0) [0,000]	(0) [0,000]	(0) [0,000]	(0) [0,000]	(0) [0,000]	(0) [0,000]	(0) [0,000]	(0) [0,000]	(0) [0,000]	(0) [0,000]
								Волховский муниципальный район (2) [1,3245]	(1) [0,6625]	(0) [0,000]	(0) [0,000]	(0) [0,000]	(0) [0,000]	(0) [0,000]	(0) [0,000]	(0) [0,000]	(0) [0,000]	(0) [0,000]	(0) [0,000]	(0) [0,000]	(0) [0,000]	(0) [0,000]	(0) [0,000]	(0) [0,000]	(0) [0,000]	(0) [0,000]	(0) [0,000]	(0) [0,000]	(0) [0,000]	(0) [0,000]	(0) [0,000]	(0) [0,000]	(0) [0,000]	(0) [0,000]	(0) [0,000]	(0) [0,000]	(0) [0,000]	(0) [0,000]	(0) [0,000]	(0) [0,000]	(0) [0,000]	(0) [0,000]	(0) [0,000]	(0) [0,000]
								Кировский муниципальный район (2) [1,3245]	(1) [0,6625]	(0) [0,000]	(0) [0,000]	(0) [0,000]	(0) [0,000]	(0) [0,000]	(0) [0,000]	(0) [0,000]	(0) [0,000]	(0) [0,000]	(0) [0,000]	(0) [0,000]	(0) [0,000]	(0) [0,000]	(0) [0,000]	(0) [0,000]	(0) [0,000]	(0) [0,000]	(0) [0,000]	(0) [0,000]	(0) [0,000]	(0) [0,000]	(0) [0,000]	(0) [0,000]	(0) [0,000]	(0) [0,000]	(0) [0,000]	(0) [0,000]	(0) [0,000]	(0) [0,000]	(0) [0,000]	(0) [0,000]	(0) [0,000]	(0) [0,000]	(0) [0,000]	(0) [0,000]
								Лодьинский муниципальный район (2) [1,3245]	(0) [0,000]	(0) [0,000]	(1) [0,6625]	(0) [0,000]	(0) [0,000]	(0) [0,000]	(0) [0,000]	(0) [0,000]	(0) [0,000]	(0) [0,000]	(0) [0,000]	(0) [0,000]	(0) [0,000]	(0) [0,000]	(0) [0,000]	(0) [0,000]	(0) [0,000]	(0) [0,000]	(0) [0,000]	(0) [0,000]	(0) [0,000]	(0) [0,000]	(0) [0,000]	(0) [0,000]	(0) [0,000]	(0) [0,000]	(0) [0,000]	(0) [0,000]	(0) [0,000]	(0) [0,000]	(0) [0,000]	(0) [0,000]	(0) [0,000]	(0) [0,000]	(0) [0,000]	(0) [0,000]
								Алушский муниципальный район (2) [1,3245]	(1) [0,6625]	(0) [0,000]	(0) [0,000]	(0) [0,000]	(0) [0,000]	(0) [0,000]	(0) [0,000]	(0) [0,000]	(0) [0,000]	(0) [0,000]	(0) [0,000]	(0) [0,000]	(0) [0,000]	(1) [0,662]	(0) [0,000]	(0) [0,000]	(0) [0,000]	(0) [0,000]	(0) [0,000]	(0) [0,000]	(0) [0,000]	(0) [0,000]	(0) [0,000]	(0) [0,000]	(0) [0,000]	(0) [0,000]	(0) [0,000]	(0) [0,000]	(0) [0,000]	(0) [0,000]	(0) [0,000]	(0) [0,000]	(0) [0,000]	(0) [0,000]	(0) [0,000]	(0) [0,000]
								Бокситогорский муниципальный район (1) [0,6625]	(1) [0,6625]	(0) [0,000]	(0) [0,000]	(0) [0,000]	(0) [0,000]	(0) [0,000]	(0) [0,000]	(0) [0,000]	(0) [0,000]	(0) [0,000]	(0) [0,000]	(0) [0,000]	(0) [0,000]	(0) [0,000]	(0) [0,000]	(0) [0,000]	(0) [0,000]	(0) [0,000]	(0) [0,000]	(0) [0,000]	(0) [0,000]	(0) [0,000]	(0) [0,000]	(0) [0,000]	(0) [0,000]	(0) [0,000]	(0) [0,000]	(0) [0,000]	(0) [0,000]	(0) [0,000]	(0) [0,000]	(0) [0,000]	(0) [0,000]	(0) [0,000]	(0) [0,000]	(0) [0,000]
Киришский муниципальный район (1) [0,6625]	(1) [0,6625]	(0) [0,000]	(0) [0,000]	(0) [0,000]	(0) [0,000]	(0) [0,000]	(0) [0,000]	(0) [0,000]	(0) [0,000]	(0) [0,000]	(0) [0,000]	(0) [0,000]	(0) [0,000]	(0) [0,000]	(0) [0,000]	(0) [0,000]	(0) [0,000]	(0) [0,000]	(0) [0,000]	(0) [0,000]	(0) [0,000]	(0) [0,000]	(0) [0,000]	(0) [0,000]	(0) [0,000]	(0) [0,000]	(0) [0,000]	(0) [0,000]	(0) [0,000]	(0) [0,000]	(0) [0,000]	(0) [0,000]	(0) [0,000]	(0) [0,000]	(0) [0,000]	(0) [0,000]	(0) [0,000]							
IV. вопросы местного значения								Лдовненский муниципальный район (1) [0,6625]	(1) [0,6625]	(0) [0,000]	(0) [0,000]	(0) [0,000]	(0) [0,000]	(0) [0,000]	(0) [0,000]	(0) [0,000]	(0) [0,000]	(0) [0,000]	(0) [0,000]	(0) [0,000]	(0) [0,000]	(0) [0,000]	(0) [0,000]	(0) [0,000]	(0) [0,000]	(0) [0,000]	(0) [0,000]	(0) [0,000]	(0) [0,000]	(0) [0,000]	(0) [0,000]	(0) [0,000]	(0) [0,000]	(0) [0,000]	(0) [0,000]	(0) [0,000]	(0) [0,000]							
								Неолетровский муниципальный район (1) [0,662]	(1) [0,662]	(0) [0,000]	(0) [0,000]	(0) [0,000]	(0) [0,000]	(0) [0,000]	(0) [0,000]	(0) [0,000]	(0) [0,000]	(0) [0,000]	(0) [0,000]	(0) [0,000]	(0) [0,000]	(0) [0,000]	(0) [0,000]	(0) [0,000]	(0) [0,000]	(0) [0,000]	(0) [0,000]	(0) [0,000]	(0) [0,000]	(0) [0,000]	(0) [0,000]	(0) [0,000]	(0) [0,000]	(0) [0,000]	(0) [0,000]	(0) [0,000]	(0) [0,000]	(0) [0,000]	(0) [0,000]	(0) [0,000]	(0) [0,000]	(0) [0,000]	(0) [0,000]	
								Приозерский муниципальный район (1) [0,662]	(1) [0,662]	(0) [0,000]	(0) [0,000]	(0) [0,000]	(0) [0,000]	(0) [0,000]	(0) [0,000]	(0) [0,000]	(0) [0,000]	(0) [0,000]	(0) [0,000]	(0) [0,000]	(0) [0,000]	(0) [0,000]	(0) [0,000]	(0) [0,000]	(0) [0,000]	(0) [0,000]	(0) [0,000]	(0) [0,000]	(0) [0,000]	(0) [0,000]	(0) [0,000]	(0) [0,000]	(0) [0,000]	(0) [0,000]	(0) [0,000]	(0) [0,000]	(0) [0,000]	(0) [0,000]	(0) [0,000]	(0) [0,000]	(0) [0,000]	(0) [0,000]	(0) [0,000]	

ЛЕНИНГРАДСКАЯ ОБЛАСТЬ

Распределение по предметам ведения наименований вопросов, имеющих значительный вклад в повышение активности населения по количеству вопросов, содержащихся в обращениях, поступивших из данного субъекта Российской Федерации, над соответствующими показателями по Российской Федерации, с определением их долей в общем количестве вопросов соответствующих наименований и выявлением количества вопросов соответствующих предметам ведения данных наименований, имеющих наибольший вклад в общее количество вопросов данного наименования, с распределением вопросов соответствующих предметам ведения данных наименований по уровням разрешения вопросов (федеральный, региональный, местный) и распределением вопросов соответствующих уровням разрешения вопросов соответствующих предметам ведения данных наименований по органам, в компетенцию которых входит решение вопросов данных наименований, (федеральные органы законодательной и судебной власти, федеральные органы исполнительной власти, федеральные государственные органы, региональные органы исполнительной власти, органы местного самоуправления, иные организации, осуществляющие публично значимые функции), а также с распределением вопросов соответствующих органов соответствующих уровням разрешения вопросов соответствующих предметам ведения данных наименований по типам видов вопросов, имеющих вклад в количество вопросов данных наименований, с определением их долей и выделением наибольших долей типов видов вопросов в общем количестве вопросов соответствующих наименований, содержащихся в обращениях, поступивших из данного субъекта Российской Федерации (по обращениям, поступившим во II квартале 2015 года в форме электронного документа, в письменной форме и в устной форме)

	Количество вопросов, доля в общем количестве вопросов, имеющих значительный вклад в повышение активности населения по количеству вопросов, содержащихся в обращениях, поступивших из данного субъекта Российской Федерации, над соответствующими показателями по Российской Федерации, с определением их долей в общем количестве вопросов соответствующих наименований и выявлением количества вопросов соответствующих предметам ведения данных наименований, имеющих наибольший вклад в общее количество вопросов данного наименования, с распределением вопросов соответствующих предметам ведения данных наименований по уровням разрешения вопросов (федеральный, региональный, местный) и распределением вопросов соответствующих уровням разрешения вопросов соответствующих предметам ведения данных наименований по органам, в компетенцию которых входит решение вопросов данных наименований, (федеральные органы законодательной и судебной власти, федеральные органы исполнительной власти, федеральные государственные органы, региональные органы исполнительной власти, органы местного самоуправления, иные организации, осуществляющие публично значимые функции), а также с распределением вопросов соответствующих органов соответствующих уровням разрешения вопросов соответствующих предметам ведения данных наименований по типам видов вопросов, имеющих вклад в количество вопросов данных наименований, с определением их долей и выделением наибольших долей типов видов вопросов в общем количестве вопросов соответствующих наименований, содержащихся в обращениях, поступивших из данного субъекта Российской Федерации (по обращениям, поступившим во II квартале 2015 года в форме электронного документа, в письменной форме и в устной форме)																															
	Наименования вопросов, имеющих значительный вклад в повышение активности населения по количеству вопросов, содержащихся в обращениях, поступивших из данного субъекта Российской Федерации	Общее количество вопросов	Предмет ведения	Количество и доля вопросов, относящихся к предметам ведения данного наименования	Сколько и какова доля вопросов, относящихся к предметам ведения в общем количестве вопросов данного наименования	Уровень разрешения вопроса	Федеральные органы законодательной и судебной власти, федеральные органы исполнительной власти, федеральные государственные органы, региональные органы исполнительной власти, органы местного самоуправления, иные организации, осуществляющие публично значимые функции, в компетенцию которых входит решение вопроса	Иные организации, осуществляющие публично значимые функции, в компетенцию которых входит решение вопроса	Количество и доли соответствующих типов видов вопросов, имеющих вклад в количество вопросов данного наименования, относящиеся к соответствующему уровню разрешения вопроса																	III. Рекомендация автора обращения по улучшению						
									31. Просьба автора обращения				32. Сообщение автора обращения				33. Критика автором обращения			Ж1. Просьба автора обращения о восстановлении или защите						III. Рекомендация автора обращения по совершенствованию				III. Рекомендация автора обращения по развитию общественных отношений		
II. вопросы, относящиеся к предметам совместного ведения Российской Федерации и субъектов Российской Федерации	Коммунально-бытовое хозяйство и предоставление услуг в условиях рынка	(43) [100,000]	I.	(5) [11,628]	III. [53,488]	III. [53,488]	Региональный (23) [53,488]	Региональные органы исполнительной власти (23) [53,488]	Администрация Ленинградской области (23) [53,488]																							
				III.						(23) [53,488]																						
			IV.	(15) [34,884]	III. [34,884]					Местный (15) [34,884]	Органы местного самоуправления (15) [34,884]																					
												Выборгский муниципальный район (3) [6,977]																				
												Гатчинский муниципальный район (3) [6,977]																				
												Всеволожский муниципальный район (2) [4,651]																				
												Тосненский муниципальный район (2) [4,651]																				
												Воканогорский муниципальный район (1) [2,3255]																				
												Киришский муниципальный район (1) [2,3255]																				
												Лужский муниципальный район (1) [2,3255]																				
III. вопросы, относящиеся к предметам ведения субъектов Российской Федерации	Предоставление субсидий на жилье	(23) [100,000]	I.	(4) [17,391]	III. [78,261]	III. [78,261]	Региональный (18) [78,261]	Региональные органы исполнительной власти (18) [78,261]	Администрация Ленинградской области (18) [78,261]																							
				III.						(18) [78,261]																						
IV. вопросы местного значения			I.	(1) [4,348]																												
				III.						(1) [4,348]																						

ЛЕНИНГРАДСКАЯ ОБЛАСТЬ

Распределение по предметам ведения наименований вопросов, имеющих значительный вклад в превышение активности населения по количеству вопросов, содержащихся в обращениях, поступивших из данного субъекта Российской Федерации, над соответствующими показателями по Российской Федерации, с определением их долей в общем количестве вопросов соответствующих наименований и выявлением количества вопросов соответствующих предметам ведения данных наименований, имеющих наибольший вклад в общее количество вопросов данного наименования, с распределением вопросов соответствующих предметам ведения данных наименований по уровням разрешения вопросов (федеральный, региональный, местный) и распределением вопросов соответствующих уровням разрешения вопросов соответствующих предметам ведения данных наименований по органам, в компетенцию которых входит решение вопросов данных наименований, (федеральные органы законодательной и судебной власти, федеральные органы исполнительной власти, федеральные государственные органы, региональные органы исполнительной власти, органы местного самоуправления, иные организации, осуществляющие публично значимые функции), а также с распределением вопросов соответствующих органов соответствующих уровням разрешения вопросов соответствующих предметам ведения данных наименований по типам видов вопросов, имеющих вклад в количество вопросов данных наименований, с определением их долей и выделением наибольших долей типов видов вопросов в общем количестве вопросов соответствующих наименований, содержащихся в обращениях, поступивших из данного субъекта Российской Федерации (по обращениям, поступившим во II квартале 2015 года в форме электронного документа, в письменной форме и в устной форме)

	Количество вопросов / Доля в общем количестве вопросов данного наименования																																													
	Наименования вопросов, имеющих значительный вклад в превышение активности населения по количеству вопросов, содержащихся в обращениях, поступивших из данного субъекта Российской Федерации	Общее количество вопросов	Предмет ведения	Суммарное количество вопросов по количеству предмета ведения в общем количестве вопросов данного наименования	Суммарное количество вопросов, имеющих наибольший вклад в общее количество вопросов данного наименования	Уровень разрешения вопроса	Федеральные органы законодательной и судебной власти, федеральные органы исполнительной власти, федеральные государственные органы, региональные органы исполнительной власти, органы местного самоуправления, иные организации, осуществляющие публично значимые функции, в компетенцию которых входит решение вопроса	Исполнительные органы законодательной и судебной власти, федеральные органы исполнительной власти, федеральные государственные органы, региональные органы исполнительной власти, органы местного самоуправления, иные организации, осуществляющие публично значимые функции, в компетенцию которых входит решение вопроса	Количество и доли соответствующих типов видов вопросов, имеющих вклад в количество вопросов данного наименования, относящиеся к соответствующему уровню разрешения вопроса															III. Рекомендация автора обращения по улучшению																						
									31. Просьба автора обращения			32. Сообщение автора обращения			33. Критика автором обращения			Ж1. Просьба автора обращения о восстановлении или защите						III. Рекомендация автора обращения по совершенствованию			III. Рекомендация автора обращения по улучшению																			
									31.1. о соблюдении в реализации конституционных прав	31.2. о соблюдении в реализации конституционных прав	31.3. о соблюдении в реализации конституционных прав	31.4. о нарушении законов	31.5. о нарушении иных нормативных правовых актов	31.6. о несоблюдении в работе государственных органов	31.7. о несоблюдении в работе государственных органов	31.8. о несоблюдении в работе государственных органов	31.9. о нарушении прав	31.10. о нарушении конституционных свобод других лиц	32.1. о нарушении законов	32.2. о нарушении иных нормативных правовых актов	32.3. о несоблюдении в работе государственных органов	32.4. о несоблюдении в работе государственных органов	32.5. о несоблюдении в работе должностных лиц	33.1. деятельность государственных органов	33.2. деятельность органов местного самоуправления	33.3. деятельность должностных лиц	Ж1.1. его нарушение прав	Ж1.2. его нарушение свобод	Ж1.3. его нарушение законных интересов	Ж1.4. нарушенных прав	Ж1.5. нарушенных свобод	Ж1.6. нарушение в иных случаях	III.1. законов	III.2. иных нормативных правовых актов	III.3. деятельности государственных органов	III.4. деятельности органов местного самоуправления	III.1. законодательная сфера деятельности государства	III.2. социально-экономическая сфера общества	III.3. иных сфер деятельности государства	III.4. иных сфер деятельности общества						
I. вопросы, относящиеся к предметам ведения Российской Федерации	Предоставление коммунальных услуг ненадлежащего качества (водоснабжение, отопление, канализация)	(26) [100,000]	I.	(4) [15,385]	III. (15) [50,000]	Региональный (13) [50,000]	Региональные органы исполнительной власти (13) [50,000]	Администрация Ленинградской области (13) [50,000]	(1) [3,846]	(0) [0,000]	(0) [0,000]	(0) [0,000]	(1) [3,846]	(6) [23,077]	(5) [19,231]	(0) [0,000]	(0) [0,000]	(0) [0,000]	(0) [0,000]	(0) [0,000]	(0) [0,000]	(0) [0,000]	(0) [0,000]	(0) [0,000]	(0) [0,000]	(0) [0,000]	(0) [0,000]	(0) [0,000]	(0) [0,000]	(0) [0,000]	(0) [0,000]	(0) [0,000]	(0) [0,000]	(0) [0,000]	(0) [0,000]											
			III.	(13) [50,000]					IV. (9) [34,615]	Местный (9) [34,615]	Органы местного самоуправления (9) [34,615]	Администрация Ленинградской области (13) [50,000]	Администрация Ленинградской области (13) [50,000]	(0) [0,000]	(0) [0,000]	(0) [0,000]	(0) [0,000]	(0) [0,000]	(0) [0,000]	(0) [0,000]	(0) [0,000]	(0) [0,000]	(0) [0,000]	(0) [0,000]	(0) [0,000]	(0) [0,000]	(0) [0,000]	(0) [0,000]	(0) [0,000]	(0) [0,000]	(0) [0,000]	(0) [0,000]	(0) [0,000]	(0) [0,000]	(0) [0,000]	(0) [0,000]	(0) [0,000]	(0) [0,000]	(0) [0,000]	(0) [0,000]						
			IV.	(9) [34,615]										Местный (9) [34,615]	Органы местного самоуправления (9) [34,615]	Администрация Ленинградской области (13) [50,000]	Администрация Ленинградской области (13) [50,000]	(0) [0,000]	(0) [0,000]	(0) [0,000]	(0) [0,000]	(0) [0,000]	(0) [0,000]	(0) [0,000]	(0) [0,000]	(0) [0,000]	(0) [0,000]	(0) [0,000]	(0) [0,000]	(0) [0,000]	(0) [0,000]	(0) [0,000]	(0) [0,000]	(0) [0,000]	(0) [0,000]	(0) [0,000]	(0) [0,000]	(0) [0,000]	(0) [0,000]	(0) [0,000]	(0) [0,000]	(0) [0,000]	(0) [0,000]			
																		(0) [0,000]	(0) [0,000]	(0) [0,000]	(0) [0,000]	(0) [0,000]	(0) [0,000]	(0) [0,000]	(0) [0,000]	(0) [0,000]	(0) [0,000]	(0) [0,000]	(0) [0,000]	(0) [0,000]	(0) [0,000]	(0) [0,000]	(0) [0,000]	(0) [0,000]	(0) [0,000]	(0) [0,000]	(0) [0,000]	(0) [0,000]	(0) [0,000]	(0) [0,000]	(0) [0,000]	(0) [0,000]	(0) [0,000]	(0) [0,000]	(0) [0,000]	(0) [0,000]
II. вопросы, относящиеся к предметам совместного ведения Российской Федерации и субъектов Российской Федерации	Выделение жилья молодым семьям, специалистам	(27) [100,000]	I.	(5) [18,519]	III. (19) [70,370]	Региональный (19) [70,370]	Региональные органы исполнительной власти (19) [70,370]	Администрация Ленинградской области (19) [70,370]						(18) [66,666]	(0) [0,000]	(0) [0,000]	(0) [0,000]	(0) [0,000]	(0) [0,000]	(1) [3,704]	(0) [0,000]	(0) [0,000]	(0) [0,000]	(0) [0,000]	(0) [0,000]	(0) [0,000]	(0) [0,000]	(0) [0,000]	(0) [0,000]	(0) [0,000]	(0) [0,000]	(0) [0,000]	(0) [0,000]	(0) [0,000]	(0) [0,000]	(0) [0,000]	(0) [0,000]	(0) [0,000]	(0) [0,000]	(0) [0,000]	(0) [0,000]					
			III.	(19) [70,370]					IV. (3) [11,111]	Местный (3) [11,111]	Органы местного самоуправления (3) [11,111]	Администрация Ленинградской области (19) [70,370]	Администрация Ленинградской области (19) [70,370]	(0) [0,000]	(0) [0,000]	(0) [0,000]	(0) [0,000]	(0) [0,000]	(0) [0,000]	(0) [0,000]	(0) [0,000]	(0) [0,000]	(0) [0,000]	(0) [0,000]	(0) [0,000]	(0) [0,000]	(0) [0,000]	(0) [0,000]	(0) [0,000]	(0) [0,000]	(0) [0,000]	(0) [0,000]	(0) [0,000]	(0) [0,000]	(0) [0,000]	(0) [0,000]	(0) [0,000]	(0) [0,000]	(0) [0,000]	(0) [0,000]	(0) [0,000]					
			IV.	(3) [11,111]										Местный (3) [11,111]	Органы местного самоуправления (3) [11,111]	Администрация Ленинградской области (19) [70,370]	Администрация Ленинградской области (19) [70,370]	(0) [0,000]	(0) [0,000]	(0) [0,000]	(0) [0,000]	(0) [0,000]	(0) [0,000]	(0) [0,000]	(0) [0,000]	(0) [0,000]	(0) [0,000]	(0) [0,000]	(0) [0,000]	(0) [0,000]	(0) [0,000]	(0) [0,000]	(0) [0,000]	(0) [0,000]	(0) [0,000]	(0) [0,000]	(0) [0,000]	(0) [0,000]	(0) [0,000]	(0) [0,000]	(0) [0,000]	(0) [0,000]	(0) [0,000]	(0) [0,000]		
																		(0) [0,000]	(0) [0,000]	(0) [0,000]	(0) [0,000]	(0) [0,000]	(0) [0,000]	(0) [0,000]	(0) [0,000]	(0) [0,000]	(0) [0,000]	(0) [0,000]	(0) [0,000]	(0) [0,000]	(0) [0,000]	(0) [0,000]	(0) [0,000]	(0) [0,000]	(0) [0,000]	(0) [0,000]	(0) [0,000]	(0) [0,000]	(0) [0,000]	(0) [0,000]	(0) [0,000]	(0) [0,000]	(0) [0,000]	(0) [0,000]	(0) [0,000]	(0) [0,000]
III. вопросы, относящиеся к предметам ведения субъектов Российской Федерации	Управляющие компании, договоры на содержание и ремонт жилья	(34) [100,000]	III.	(20) [58,824]	III. (20) [58,824]	Региональный (20) [58,824]	Региональные органы исполнительной власти (20) [58,824]	Администрация Ленинградской области (20) [58,824]						(3) [8,825]	(0) [0,000]	(0) [0,000]	(0) [0,000]	(1) [2,941]	(7) [20,588]	(9) [26,470]	(0) [0,000]	(0) [0,000]	(0) [0,000]	(0) [0,000]	(0) [0,000]	(0) [0,000]	(0) [0,000]	(0) [0,000]	(0) [0,000]	(0) [0,000]	(0) [0,000]	(0) [0,000]	(0) [0,000]	(0) [0,000]	(0) [0,000]	(0) [0,000]	(0) [0,000]	(0) [0,000]	(0) [0,000]	(0) [0,000]	(0) [0,000]					
			IV.	(14) [41,176]					Местный (14) [41,176]	Органы местного самоуправления (14) [41,176]	Администрация Ленинградской области (20) [58,824]	Администрация Ленинградской области (20) [58,824]	(0) [0,000]	(0) [0,000]	(0) [0,000]	(0) [0,000]	(0) [0,000]	(1) [2,941]	(0) [0,000]	(3) [8,825]	(0) [0,000]	(0) [0,000]	(0) [0,000]	(0) [0,000]	(0) [0,000]	(0) [0,000]	(0) [0,000]	(0) [0,000]	(0) [0,000]	(0) [0,000]	(0) [0,000]	(0) [0,000]	(0) [0,000]	(0) [0,000]	(0) [0,000]	(0) [0,000]	(0) [0,000]	(0) [0,000]	(0) [0,000]	(0) [0,000]						
													IV.	(14) [41,176]	Местный (14) [41,176]	Органы местного самоуправления (14) [41,176]	Администрация Ленинградской области (20) [58,824]	Администрация Ленинградской области (20) [58,824]	(0) [0,000]	(0) [0,000]	(0) [0,000]	(0) [0,000]	(0) [0,000]	(0) [0,000]	(0) [0,000]	(0) [0,000]	(0) [0,000]	(0) [0,000]	(0) [0,000]	(0) [0,000]	(0) [0,000]	(0) [0,000]	(0) [0,000]	(0) [0,000]	(0) [0,000]	(0) [0,000]	(0) [0,000]	(0) [0,000]	(0) [0,000]	(0) [0,000]	(0) [0,000]	(0) [0,000]	(0) [0,000]	(0) [0,000]	(0) [0,000]	(0) [0,000]
																			(0) [0,000]	(0) [0,000]	(0) [0,000]	(0) [0,000]	(0) [0,000]	(0) [0,000]	(0) [0,000]	(0) [0,000]	(0) [0,000]	(0) [0,000]	(0) [0,000]	(0) [0,000]	(0) [0,000]	(0) [0,000]	(0) [0,000]	(0) [0,000]	(0) [0,000]	(0) [0,000]	(0) [0,000]	(0) [0,000]	(0) [0,000]	(0) [0,000]	(0) [0,000]	(0) [0,000]	(0) [0,000]	(0) [0,000]	(0) [0,000]	(0) [0,000]
IV. вопросы местного значения																																														

МУРМАНСКАЯ ОБЛАСТЬ

35 наименований вопросов из 1541 наименования вопросов типового тематического классификатора, имеющих активности населения данного субъекта Российской Федерации по количеству вопросов данных наименований и доли количества вопросов данных наименований в общем количестве вопросов, содержащихся в обращениях, поступивших из данного субъекта Российской Федерации, превышающие активности населения Российской Федерации по количеству вопросов данных наименований и доли количества вопросов данных наименований в общем количестве вопросов, содержащихся в обращениях, поступивших из Российской Федерации, с указанием нарастающей суммы долей количества вопросов соответствующих наименований в общем количестве вопросов, содержащихся в обращениях, поступивших из данного субъекта Российской Федерации, с определением рейтингов превышений активности населения данного субъекта Российской Федерации по вопросам данных наименований и доли количества вопросов данных наименований в общем количестве вопросов, содержащихся в обращениях, поступивших из данного субъекта Российской Федерации, с выделением наименований вопросов, имеющих вклад более 5 процентов в превышение активности населения данного субъекта Российской Федерации по количеству вопросов соответствующих наименований (4,951), содержащихся в обращениях, поступивших из данного субъекта Российской Федерации, над соответствующими показателями по Российской Федерации, (далее – наименования вопросов, имеющие значительный вклад в превышение активности населения по количеству вопросов, содержащихся в обращениях, поступивших из данного субъекта Российской Федерации) (по обращениям, поступившим во II квартале 2015 года в форме электронного документа, в письменной форме и в устной форме)

№ п/п	35 наименований вопросов из 1541 наименования вопросов типового тематического классификатора, имеющих активности населения данного субъекта Российской Федерации по количеству вопросов данных наименований и доли количества вопросов данных наименований в общем количестве вопросов, содержащихся в обращениях, поступивших из данного субъекта Российской Федерации, превышающие активности населения Российской Федерации по количеству вопросов данных наименований и доли количества вопросов данных наименований в общем количестве вопросов, содержащихся в обращениях, поступивших из Российской Федерации	Показатели вопросов, содержащихся в обращениях, поступивших из данного субъекта Российской Федерации				Сравнение показателей вопросов, поступивших из данного субъекта Российской Федерации и из Российской Федерации			
		Количество вопросов	Активность населения по вопросам на 10 тыс. населения	Доля в общем количестве вопросов	Нарастающая сумма долей, в %	Сравнение активности населения по вопросам на 10 тыс. населения	Рейтинг превышения активности	Сравнение долей в общем количестве вопросов	Рейтинг превышения доли
		2111							
1	0001.0001.0006.0041 Право на жилище и его неприкосновенность	142	1,8531	6,7267	6,7267	1,7112	1	6,0986	1
2	0004.0015.0158.0484 Жилищные вопросы военнослужащих, граждан, уволенных с военной службы, членов их семей и гражданского персонала Вооруженных Сил Российской Федерации	62	0,8091	2,9370	9,6637	0,7249	2	2,5643	2
3	0005.0005.0054.0639 Управление жилищным фондом	33	0,4307	1,5632	11,2269	0,3914	3	1,3892	3
4	0005.0005.0055.0581 Обеспечение жильем выезжающих северян и жителей закрытых административно-территориальных образований	27	0,3524	1,2790	12,5059	0,3323	4	1,1901	4
5	0004.0019.0179.0564 Деятельность судебных приставов	44	0,5742	2,0843	14,5902	0,2908	5	0,8303	5
6	0005.0005.0056.0600 Оплата жилищно-коммунальных услуг (ЖКХ)	35	0,4568	1,6580	16,2482	0,2589	6	0,7821	6
7	0001.0002.0027.0111 Рассмотрение обращения	46	0,6003	2,1791	18,4273	0,2299	7	0,5399	9
8	0005.0005.0057.0598 Управляющие компании, договоры на содержание и ремонт жилья	29	0,3785	1,3738	19,8011	0,2234	8	0,6876	7
9	0005.0005.0055.0580 Улучшение жилищных условий, предоставление жилого помещения по договору социального найма	65	0,8483	3,0791	22,8802	0,1838	9	0,1387	35
10	0002.0014.0143.0936 Лечение и оказание медицинской помощи	32	0,4176	1,5159	24,3961	0,1817	10	0,4721	10
11	0003.0008.0087.0953 Контроль за банковской системой	18	0,2349	0,8527	25,2488	0,1744	11	0,5850	8
12	0001.0002.0025.0180 Прожиточный минимум. Размер «потребительской корзины». Уровень жизни	14	0,1827	0,6632	25,9120	0,1319	12	0,4384	12
13	0002.0014.0143.0878 Закрытие медицинских учреждений	12	0,1566	0,5685	26,4805	0,1291	13	0,4469	11
14	0004.0015.0147.0501 Памятники воинам, воинские захоронения, мемориалы	17	0,2219	0,8053	27,2858	0,1218	14	0,3624	13
15	0005.0005.0056.0601 Эксплуатация и ремонт квартир в домах муниципального и ведомственного жилищного фонда	11	0,1436	0,5211	27,8069	0,1074	15	0,3611	14
16	0003.0008.0077.1040 Обязательное страхование транспортных средств (ОСАГО)	13	0,1697	0,6158	28,4227	0,0994	16	0,3048	16
17	0003.0008.0087.0335 Банковская система (в том числе коммерческие банки)	13	0,1697	0,6158	29,0385	0,0937	17	0,2797	19
18	0002.0013.0139.1428 Реорганизация образовательных учреждений	8	0,1044	0,3790	29,4175	0,0886	18	0,3091	15
19	0003.0008.0087.1480 Деятельность коллекторских агентств	8	0,1044	0,3790	29,7965	0,0848	19	0,2925	17
20	0005.0005.0056.1473 Тарифы и льготы по оплате коммунальных услуг и электроэнергии	12	0,1566	0,5685	30,3650	0,0841	20	0,2478	24
21	0003.0009.0099.0408 Железнодорожный транспорт (транспортное обслуживание населения)	11	0,1436	0,5211	30,8861	0,0834	21	0,2549	21
22	0004.0015.0155.0832 Поступление на военную службу по контракту. Заключение первого контракта	8	0,1044	0,3790	31,2651	0,0832	22	0,2852	18
23	0001.0002.0025.0466 Развитие предпринимательской деятельности, малый и средний бизнес	16	0,2088	0,7579	32,0230	0,0824	23	0,1985	31
24	0003.0009.0099.0404 Транспортное обслуживание населения (вопросы сервиса, удобство и безопасность пассажирских перевозок)	12	0,1566	0,5685	32,5915	0,0817	24	0,2369	26
25	0003.0009.0099.0412 Тарифы, сборы и льготы на транспортные услуги	11	0,1436	0,5211	33,1126	0,0797	25	0,2385	25
26	0002.0006.0064.1393 Заработная плата медицинских работников	9	0,1175	0,4263	33,5389	0,0773	26	0,2484	23
27	0003.0009.0093.0359 Деятельность руководителей предприятий	6	0,0783	0,2842	33,8231	0,0728	27	0,2600	20
28	0002.0006.0064.0656 Трудовые отношения. Заключение, изменение и прекращение трудового договора	14	0,1827	0,6632	34,4863	0,0719	28	0,1728	34
29	0003.0009.0097.0369 Жилищное строительство в поселках городского типа и на селе	6	0,0783	0,2842	34,7705	0,0714	29	0,2536	22
30	0002.0007.0068.0795 Исчисление и уплата страховых взносов в бюджеты государственных внебюджетных фондов	5	0,0653	0,2369	35,0074	0,0632	30	0,2278	27
31	0002.0007.0071.0663 Своевременность и качество пенсионного обеспечения	7	0,0914	0,3316	35,3390	0,0610	31	0,1973	32
32	0002.0013.0139.0709 Государственные интернаты и детские дома	5	0,0653	0,2369	35,5759	0,0598	32	0,2124	28
33	0004.0015.0147.0500 Факты противоправного поведения военнослужащих и сотрудников Минобороны России	5	0,0653	0,2369	35,8128	0,0585	33	0,2069	29
34	0003.0009.0098.0391 Рыбное хозяйство. Производство рыбопродуктов и морепродуктов. Борьба с браконьерством	5	0,0653	0,2369	36,0497	0,0578	34	0,2036	30
35	0001.0002.0025.1326 Условия ведения предпринимательской деятельности	7	0,0914	0,3316	36,3813	0,0572	35	0,1803	33

МУРМАНСКАЯ ОБЛАСТЬ

24 наименования вопросов из 492 наименований вопросов тематического раздела «1. Государство, общество, политика», имеющего превышение активности населения данного субъекта Российской Федерации по количеству вопросов данного тематического раздела (на 1,946) и доли количества вопросов данного тематического раздела в общем количестве вопросов (на 3,465), содержащихся в обращениях, поступивших из данного субъекта Российской Федерации, соответствующих показателей по Российской Федерации, типового тематического классификатора, имеющих активности населения данного субъекта Российской Федерации по количеству вопросов данных наименований и доли количества вопросов данных наименований в общем количестве вопросов, содержащихся в обращениях, поступивших из данного субъекта Российской Федерации, превышающие активности населения Российской Федерации по количеству вопросов данных наименований и доли количества вопросов данных наименований в общем количестве вопросов, содержащихся в обращениях, поступивших из Российской Федерации, с указанием нарастающей суммы долей количества вопросов соответствующих наименований в общем количестве вопросов, содержащихся в обращениях, поступивших из данного субъекта Российской Федерации, с определением рейтингов превышений активности населения данного субъекта Российской Федерации по вопросам данных наименований и доли количества вопросов данных наименований в общем количестве вопросов, содержащихся в обращениях, поступивших из данного субъекта Российской Федерации, с выделением наименований вопросов, имеющих вклад более 5 процентов в превышение активности населения данного субъекта Российской Федерации по количеству вопросов данного тематического раздела, содержащихся в обращениях, поступивших из данного субъекта Российской Федерации, над соответствующими показателями по Российской Федерации, (далее – наименования вопросов, имеющих значительный вклад в превышение активности населения по количеству вопросов тематического раздела «1. Государство, общество, политика», содержащихся в обращениях, поступивших из данного субъекта Российской Федерации)

(по обращениям, поступившим во II квартале 2015 года в форме электронного документа, в письменной форме и в устной форме)

№ п/п	24 наименования вопросов из 492 наименований вопросов тематического раздела «1. Государство, общество, политика», имеющего превышение активности населения данного субъекта Российской Федерации по количеству вопросов данного тематического раздела и доли количества вопросов данного тематического раздела в общем количестве вопросов, содержащихся в обращениях, поступивших из данного субъекта Российской Федерации, соответствующих показателей по Российской Федерации, типового тематического классификатора, имеющих активности населения данного субъекта Российской Федерации по количеству вопросов данных наименований и доли количества вопросов данных наименований в общем количестве вопросов, содержащихся в обращениях, поступивших из данного субъекта Российской Федерации, превышающие активности населения Российской Федерации по количеству вопросов данных наименований и доли количества вопросов данных наименований в общем количестве вопросов, содержащихся в обращениях, поступивших из Российской Федерации	Показатели вопросов, содержащихся в обращениях, поступивших из данного субъекта Российской Федерации			Сравнение показателей вопросов, поступивших из данного субъекта Российской Федерации и из Российской Федерации				
		Количество вопросов	Активность населения по вопросам на 10 тыс. населения	Доля в общем количестве вопросов	Нарастающая сумма долей, в %	Сравнение активностей населения по вопросам на 10 тыс. населения	Рейтинг превышения активности	Сравнение долей в общем количестве вопросов	Рейтинг превышения доли
1	0001.0001.0006.0041 Право на жилище и его неприкосновенность	142	1,8531	6,7267	6,7267	1,7112	1	6,0986	1
2	0001.0002.0027.0111 Рассмотрение обращения	46	0,6003	2,1791	8,9058	0,2299	2	0,5399	2
3	0001.0002.0025.0180 Прожиточный минимум. Размер «потребительской корзины». Уровень жизни	14	0,1827	0,6632	9,5690	0,1319	3	0,4384	3
4	0001.0002.0025.0466 Развитие предпринимательской деятельности, малый и средний бизнес	16	0,2088	0,7579	10,3269	0,0824	4	0,1985	4
5	0001.0002.0025.1326 Условия ведения предпринимательской деятельности	7	0,0914	0,3316	10,6585	0,0572	5	0,1803	5
6	0001.0001.0006.0056 Права беженцев и вынужденных переселенцев	10	0,1305	0,4737	11,1322	0,0490	6	0,1131	10
7	0001.0002.0024.1230 Исполнение должностных обязанностей государственными гражданскими служащими субъекта Российской Федерации	4	0,0522	0,1895	11,3217	0,0482	7	0,1717	6
8	0001.0001.0006.0037 Право на вознаграждение за труд	5	0,0653	0,2369	11,5586	0,0411	8	0,1298	8
9	0001.0001.0009.0076 Публичные выступления, указы и распоряжения Президента Российской Федерации	4	0,0522	0,1895	11,7481	0,0378	9	0,1260	9
10	0001.0001.0006.0066 Процессуальные права человека	8	0,1044	0,3790	12,1271	0,0375	10	0,0828	17
11	0001.0001.0015.0092 Муниципальная служба	3	0,0392	0,1421	12,2692	0,0374	11	0,1342	7
12	0001.0002.0025.0858 Социально-экономическое развитие субъектов Российской Федерации	6	0,0783	0,2842	12,5534	0,0367	12	0,1003	14
13	0001.0002.0023.0170 Работа органов исполнительной власти субъектов Российской Федерации	8	0,1044	0,3790	12,9324	0,0340	13	0,0677	20
14	0001.0001.0006.0038 Право на отдых	3	0,0392	0,1421	13,0745	0,0325	14	0,1125	11
15	0001.0001.0006.0058 Права реабилитированных жертв политических репрессий	3	0,0392	0,1421	13,2166	0,0314	15	0,1076	12
16	0001.0002.0025.1323 Антимонопольное законодательство	3	0,0392	0,1421	13,3587	0,0301	16	0,1019	13
17	0001.0001.0006.0042 Право на охрану здоровья и медицинскую помощь	4	0,0522	0,1895	13,5482	0,0279	17	0,0818	18
18	0001.0002.0024.1289 Предоставление сведений о доходах, расходах, об имуществе и обязательствах имущественного характера	2	0,0261	0,0947	13,6429	0,0246	18	0,0880	15
19	0001.0020.0190.0184 Гуманитарные взаимоотношения	2	0,0261	0,0947	13,7376	0,0238	19	0,0844	16
20	0001.0002.0025.0094 Многофункциональные центры предоставления государственных (муниципальных) услуг	2	0,0261	0,0947	13,8323	0,0225	20	0,0790	19
21	0001.0001.0006.0031 Право на получение и распространение информации	6	0,0783	0,2842	14,1165	0,0224	21	0,0367	24
22	0001.0001.0021.0106 Увековечение памяти выдающихся людей, исторических событий. Присвоение имен	3	0,0392	0,1421	14,2586	0,0222	22	0,0671	21
23	0001.0002.0027.0113 Личный приём должностными лицами Администрации Президента Российской Федерации	3	0,0392	0,1421	14,4007	0,0218	23	0,0650	22
24	0001.0002.0025.1354 Социально-экономическое развитие городских и сельских поселений	3	0,0392	0,1421	14,5428	0,0207	24	0,0601	23

МУРМАНСКАЯ ОБЛАСТЬ

20 наименований вопросов из 79 наименований вопросов тематического раздела «5. Жилищно-коммунальная сфера», имеющего превышение активности населения данного субъекта Российской Федерации по количеству вопросов данного тематического раздела (на 1,424) и доли количества вопросов данного тематического раздела в общем количестве вопросов (на 2,233), содержащихся в обращениях, поступивших из данного субъекта Российской Федерации, соответствующих показателей по Российской Федерации, типового тематического классификатора, имеющих активности населения данного субъекта Российской Федерации по количеству вопросов данных наименований и доли количества вопросов данных наименований в общем количестве вопросов, содержащихся в обращениях, поступивших из данного субъекта Российской Федерации, превышающие активности населения Российской Федерации по количеству вопросов данных наименований и доли количества вопросов данных наименований в общем количестве вопросов, содержащихся в обращениях, поступивших из Российской Федерации, с указанием нарастающей суммы долей количества вопросов соответствующих наименований в общем количестве вопросов, содержащихся в обращениях, поступивших из данного субъекта Российской Федерации, с определением рейтингов превышений активности населения данного субъекта Российской Федерации по вопросам данным наименований и доли количества вопросов данных наименований в общем количестве вопросов, содержащихся в обращениях, поступивших из данного субъекта Российской Федерации, с выделением наименований вопросов, имеющих вклад более 5 процентов в превышение активности населения данного субъекта Российской Федерации по количеству вопросов данного тематического раздела, содержащихся в обращениях, поступивших из данного субъекта Российской Федерации, над соответствующими показателями по Российской Федерации, (далее – наименования вопросов, имеющих значительный вклад в превышение активности населения по количеству вопросов тематического раздела «5. Жилищно-коммунальная сфера», содержащихся в обращениях, поступивших из данного субъекта Российской Федерации)

(по обращениям, поступившим во II квартале 2015 года в форме электронного документа, в письменной форме и в устной форме)

№ п/п	20 наименований вопросов из 79 наименований вопросов тематического раздела «5. Жилищно-коммунальная сфера», имеющего превышение активности населения данного субъекта Российской Федерации по количеству вопросов данного тематического раздела и доли количества вопросов данного тематического раздела в общем количестве вопросов, содержащихся в обращениях, поступивших из данного субъекта Российской Федерации, соответствующих показателей по Российской Федерации, типового тематического классификатора, имеющих активности населения данного субъекта Российской Федерации по количеству вопросов данных наименований и доли количества вопросов данных наименований в общем количестве вопросов, содержащихся в обращениях, поступивших из данного субъекта Российской Федерации, превышающие активности населения Российской Федерации по количеству вопросов данных наименований и доли количества вопросов данных наименований в общем количестве вопросов, содержащихся в обращениях, поступивших из Российской Федерации	Показатели вопросов, содержащихся в обращениях, поступивших из данного субъекта Российской Федерации				Сравнение показателей вопросов, поступивших из данного субъекта Российской Федерации и из Российской Федерации			
		Количество вопросов	Активность населения по вопросам на 10 тыс. населения	Доля в общем количестве вопросов	Нарастающая сумма долей, в %	Сравнение активностей населения по вопросам на 10 тыс. населения	Рейтинг превышения активности	Сравнение долей в общем количестве вопросов	Рейтинг превышения доли
1	0005.0005.0054.0639 Управление жилищным фондом	33	0,4307	1,5632	1,5632	0,3914	1	1,3892	1
2	0005.0005.0055.0581 Обеспечение жильем выезжающих северян и жителей закрытых административно-территориальных образований	27	0,3524	1,2790	2,8422	0,3323	2	1,1901	2
3	0005.0005.0056.0600 Оплата жилищно-коммунальных услуг (ЖКХ)	35	0,4568	1,6580	4,5002	0,2589	3	0,7821	3
4	0005.0005.0057.0598 Управляющие компании, договоры на содержание и ремонт жилья	29	0,3785	1,3738	5,8740	0,2234	4	0,6876	4
5	0005.0005.0055.0580 Улучшение жилищных условий, предоставление жилого помещения по договору социального найма	65	0,8483	3,0791	8,9531	0,1838	5	0,1387	7
6	0005.0005.0056.0601 Эксплуатация и ремонт квартир в домах муниципального и ведомственного жилищного фонда	11	0,1436	0,5211	9,4742	0,1074	6	0,3611	5
7	0005.0005.0056.1473 Тарифы и льготы по оплате коммунальных услуг и электроэнергии	12	0,1566	0,5685	10,0427	0,0841	7	0,2478	6
8	0005.0005.0056.1250 Перебои в водоснабжении	10	0,1305	0,4737	10,5164	0,0502	8	0,1182	10
9	0005.0005.0056.0608 Борьба с антисанитарией. Уборка мусора	7	0,0914	0,3316	10,8480	0,0436	9	0,1201	8
10	0005.0005.0057.0582 Государственные жилищные сертификаты	7	0,0914	0,3316	11,1796	0,0433	10	0,1186	9
11	0005.0005.0056.1144 Эксплуатация и ремонт многоквартирных жилых домов муниципального и ведомственного жилищного фондов	6	0,0783	0,2842	11,4638	0,0404	11	0,1163	11
12	0005.0005.0056.0887 Предоставление коммунальных услуг ненадлежащего качества (водоснабжение, отопление, канализация)	11	0,1436	0,5211	11,9849	0,0379	12	0,0534	18
13	0005.0005.0056.0873 Управляющие организации, товарищества собственников жилья и иные формы управления собственностью	7	0,0914	0,3316	12,3165	0,0376	13	0,0935	13
14	0005.0005.0055.0579 Постановка на учет и восстановление в очереди на получение жилья	11	0,1436	0,5211	12,8376	0,0363	14	0,0461	20
15	0005.0005.0054.0642 Муниципальный жилищный фонд	3	0,0392	0,1421	12,9797	0,0302	15	0,1025	12
16	0005.0005.0055.0890 Обследование жилого фонда на предмет пригодности для проживания (ветхое и аварийное жилье)	6	0,0783	0,2842	13,2639	0,0299	16	0,0700	16
17	0005.0005.0063.1161 Разрешение жилищных споров. Ответственность за нарушение жилищного законодательства	4	0,0522	0,1895	13,4534	0,0268	17	0,0770	15
18	0005.0005.0055.0589 Обмен жилых помещений. Оформление договора социального найма (найма) жилого помещения	3	0,0392	0,1421	13,5955	0,0246	18	0,0777	14
19	0005.0005.0054.0587 Приватизация государственного и муниципального жилищного фонда. Рынок жилья	4	0,0522	0,1895	13,7850	0,0244	19	0,0664	17
20	0005.0005.0053.0575 Реформа жилищно-коммунального хозяйства (ЖКХ). Правовые основы рынка жилья	3	0,0392	0,1421	13,9271	0,0180	20	0,0483	19

Распределение по предметам ведения наименований вопросов, имеющих значительный вклад в превращение активности населения по количеству вопросов, содержащихся в обращениях, поступивших из данного субъекта Российской Федерации, над соответствующими показателями по Российской Федерации, с определением их долей в общем количестве вопросов соответствующих наименований и выявлением количества вопросов соответствующих предметам ведения данных наименований, имеющих наибольший вклад в общее количество вопросов данного наименования, с распределением вопросов соответствующих предметам ведения данных наименований по уровням разрешения вопросов (федеральный, региональный, местный) и распределением вопросов соответствующих уровням разрешения вопросов соответствующих предметам ведения данных наименований по органам, в компетенцию которых входит решение вопросов данных наименований, (федеральные органы законодательной и судебной власти, федеральные органы исполнительной власти, федеральные органы исполнительной власти, органы местного самоуправления, органы местного самоуправления, осуществляющие публично значимые функции), а также с распределением вопросов соответствующих органов соответствующих уровням разрешения вопросов соответствующих предметам ведения данных наименований по типам видов вопросов, имеющих вклад в количество вопросов данных наименований, с определением их долей и выделением наибольших долей типов видов вопросов в общем количестве вопросов соответствующих наименований, содержащихся в обращениях, поступивших из данного субъекта Российской Федерации (по обращениям, поступившим во II квартале 2015 года в форме электронного документа, в письменной форме и в устной форме)

I. вопросы, относящиеся к предметам ведения Российской Федерации	Наименования вопросов, имеющих значительный вклад в превращение активности населения в обращениях, поступивших из данного субъекта Российской Федерации		Общее количество вопросов	Предмет ведения	Количество и доля вопросов соответствующего предмета ведения в общем количестве вопросов данного наименования	(количество вопросов) [доля в общем количестве вопросов данного наименования]																																										
						Количество и доля вопросов соответствующего предмета ведения в общем количестве вопросов данного наименования	Уровень разрешения вопроса	Федеральные органы законодательной и судебной власти, федеральные органы исполнительной власти, федеральные государственные органы, региональные органы исполнительной власти, органы местного самоуправления, иные организации, осуществляющие публично значимые функции, в компетенцию которых входит решение вопроса	Наименования федеральных органов законодательной и судебной власти, федеральных органов исполнительной власти, федеральных государственных органов, региональных органов исполнительной власти, органов местного самоуправления, иных организаций, осуществляющих публично значимые функции, в компетенцию которых входит решение вопроса	Количество и доли соответствующих типов видов вопросов, имеющих вклад в количество вопросов данного наименования, относящегося к соответствующему уровню разрешения вопроса																																						
										31. Простба автора обращения				32. Сообщение автора обращения				33. Критика автором обращения			Ж1. Простба автора обращения о восстановлении или защите				Ж2. Жалоба автора обращения на действия (бездействие) должностных и должностных лиц	П1. Рекомендация автора обращения по совершенствованию		П3. Рекомендация автора обращения по улучшению																				
										31.1. о содействии в реализации конституционных прав	31.2. о содействии в реализации конституционных свобод	31.3. о содействии в реализации конституционных прав других лиц	31.4. о содействии в реализации конституционных свобод других лиц	32.1. о нарушении законов	32.2. о нарушении иных нормативных правовых актов	32.3. о недостатках в работе государственных органов	32.4. о недостатках в работе органов местного самоуправления	32.5. о недостатках в работе должностных лиц	33.1. деятельности государственных органов	33.2. деятельности органов местного самоуправления	33.3. деятельности и должностных лиц	Ж1.1. его нарушенных прав	Ж1.2. его нарушенных свобод	Ж1.3. его нарушенных законных интересов		Ж1.4. нарушенных прав других лиц	Ж1.5. нарушенных свобод других лиц	Ж1.6. нарушенных законных интересов других лиц	П1.1. закон	П1.2. иных нормативных правовых актов	П1.3. деятельности государственных органов	П1.4. деятельности органов местного самоуправления	П2. Рекомендация автора обращения по развитию общественных отношений	П3.1. социальные сферы деятельности	П3.2. социально-экономической сферы деятельности	П3.3. иных сфер деятельности государства	П3.4. иных сфер деятельности общества											
I. (127) [89,437]	Федеральный (127) [89,437]	Федеральные государственные органы (127) [89,437]	Администрация Президента Российской Федерации* (127) [89,437]	31.1. (36) [25,353]	31.2. (0) [0,000]	31.3. (0) [0,000]	31.4. (0) [0,000]	32.1. (1) [0,704]	32.2. (1) [0,704]	32.3. (63) [44,366]	32.4. (0) [0,000]	32.5. (0) [0,000]	33.1. (26) [18,310]	33.2. (0) [0,000]	33.3. (0) [0,000]	Ж1.1. (0) [0,000]	Ж1.2. (0) [0,000]	Ж1.3. (0) [0,000]	Ж1.4. (0) [0,000]	Ж1.5. (0) [0,000]	Ж1.6. (0) [0,000]	Ж2. (1) [0,000]	П1.1. (0) [0,000]	П1.2. (0) [0,000]	П1.3. (0) [0,000]	П1.4. (0) [0,000]	П2. (0) [0,000]	П3.1. (0) [0,000]	П3.2. (0) [0,000]	П3.3. (0) [0,000]	П3.4. (0) [0,000]																	
II. вопросы, относящиеся к предметам совместного ведения Российской Федерации и субъектов Российской Федерации	Право на жилище и его неприкосновенность	I. (142) [100,000]	III. (10) [7,042]	I. (62) [100,000]	I. (127) [89,437]	Федеральные государственные органы (127) [89,437]	Администрация Президента Российской Федерации* (127) [89,437]	Минобороны России (57) [91,935]	FCS России (2) [3,226]	Администрация Президента Российской Федерации* (3) [4,839]	31.1. (0) [0,000]	31.2. (0) [0,000]	31.3. (3) [4,839]	31.4. (0) [0,000]	32.1. (0) [0,000]	32.2. (1) [1,613]	32.3. (9) [14,516]	32.4. (0) [0,000]	32.5. (0) [0,000]	33.1. (0) [0,000]	33.2. (0) [0,000]	33.3. (0) [0,000]	Ж1.1. (0) [0,000]	Ж1.2. (0) [0,000]	Ж1.3. (0) [0,000]	Ж1.4. (0) [0,000]	Ж1.5. (0) [0,000]	Ж1.6. (0) [0,000]	Ж2. (1) [1,613]	П1.1. (0) [0,000]	П1.2. (0) [0,000]	П1.3. (0) [0,000]	П1.4. (0) [0,000]	П2. (0) [0,000]	П3.1. (0) [0,000]	П3.2. (0) [0,000]	П3.3. (0) [0,000]	П3.4. (0) [0,000]										
			IV. (5) [3,521]								I. (62) [100,000]	Федеральный (62) [100,000]	Федеральные органы исполнительной власти (59) [95,161]	Администрация Президента Российской Федерации* (3) [4,839]	FАС России (2) [4,348]	Рособраздор (2) [4,348]	Минздрав России (1) [2,174]	Минкомсвязь России (1) [2,174]	ФМС России (1) [2,174]	Администрация Президента Российской Федерации* (11) [23,912]	31.1. (1) [1,613]	31.2. (0) [0,000]	31.3. (0) [0,000]	31.4. (0) [0,000]	32.1. (0) [0,000]	32.2. (0) [0,000]	32.3. (2) [3,226]	32.4. (0) [0,000]	32.5. (0) [0,000]	33.1. (0) [0,000]	33.2. (0) [0,000]	33.3. (0) [0,000]	Ж1.1. (0) [0,000]	Ж1.2. (0) [0,000]	Ж1.3. (0) [0,000]	Ж1.4. (0) [0,000]	Ж1.5. (0) [0,000]	Ж1.6. (0) [0,000]	Ж2. (0) [0,000]	П1.1. (0) [0,000]	П1.2. (0) [0,000]	П1.3. (0) [0,000]	П1.4. (0) [0,000]	П2. (0) [0,000]	П3.1. (0) [0,000]	П3.2. (0) [0,000]	П3.3. (0) [0,000]	П3.4. (0) [0,000]
			III. (1) [2,174]																		I. (45) [97,826]	Федеральный (45) [97,826]	Федеральные органы исполнительной власти (7) [15,218]	Администрация Президента Российской Федерации* (38) [82,608]	FАС России (2) [4,348]	Рособраздор (2) [4,348]	Минздрав России (1) [2,174]	Минкомсвязь России (1) [2,174]	ФМС России (1) [2,174]	Администрация Президента Российской Федерации* (11) [23,912]	31.1. (0) [0,000]	31.2. (0) [0,000]	31.3. (0) [0,000]	31.4. (0) [0,000]	32.1. (0) [0,000]	32.2. (0) [0,000]	32.3. (0) [0,000]	32.4. (0) [0,000]	32.5. (0) [0,000]	33.1. (0) [0,000]	33.2. (0) [0,000]	33.3. (0) [0,000]	Ж1.1. (0) [0,000]	Ж1.2. (0) [0,000]	Ж1.3. (0) [0,000]	Ж1.4. (0) [0,000]	Ж1.5. (0) [0,000]	Ж1.6. (0) [0,000]
IV. (3) [9,091]	I. (28) [84,848]	Федеральный (28) [84,848]		Федеральные государственные органы (28) [84,848]	Администрация Президента Российской Федерации* (28) [84,848]	FАС России (2) [4,348]	Рособраздор (2) [4,348]	Минздрав России (1) [2,174]	Минкомсвязь России (1) [2,174]	ФМС России (1) [2,174]	Администрация Президента Российской Федерации* (11) [23,912]	31.1. (4) [12,121]	31.2. (0) [0,000]	31.3. (0) [0,000]	31.4. (0) [0,000]	32.1. (9) [27,272]	32.2. (3) [9,091]	32.3. (0) [0,000]	32.4. (0) [0,000]	32.5. (0) [0,000]											33.1. (12) [36,364]	33.2. (0) [0,000]	33.3. (0) [0,000]	Ж1.1. (0) [0,000]	Ж1.2. (0) [0,000]	Ж1.3. (0) [0,000]	Ж1.4. (0) [0,000]	Ж1.5. (0) [0,000]	Ж1.6. (0) [0,000]	Ж2. (0) [0,000]	П1.1. (0) [0,000]	П1.2. (0) [0,000]	П1.3. (0) [0,000]	П1.4. (0) [0,000]	П2. (0) [0,000]	П3.1. (0) [0,000]	П3.2. (0) [0,000]	П3.3. (0) [0,000]

*) Вопросы, содержащиеся в обращениях, рассмотрены в соответствии с пунктом 2 части 1 и частью 2 статьи 10 либо со статьёй 11 Федерального закона от 2 мая 2006 года № 59-ФЗ «О порядке рассмотрения обращений граждан Российской Федерации»

Распределение по предметам ведения наименований вопросов, имеющих значительный вклад в повышение активности населения по количеству вопросов, содержащихся в обращениях, поступивших из данного субъекта Российской Федерации, над соответствующими показателями по Российской Федерации, с определением их долей в общем количестве вопросов соответствующих наименований и выявлением количества вопросов соответствующих предметам ведения данных наименований, имеющих наибольший вклад в общее количество вопросов данного наименования, с распределением вопросов соответствующих предметам ведения данных наименований по уровням разрешения вопросов (федеральный, региональный, местный) и распределением вопросов соответствующих уровням разрешения вопросов соответствующих предметам ведения данных наименований по органам, в компетенцию которых входит решение вопросов данных наименований. (Федеральные органы законодательной и судебной власти, федеральные органы исполнительной власти, федеральные органы исполнительной власти, федеральные органы государственной власти, федеральные органы государственной власти, органы местного самоуправления, иные организации, осуществляющие публично значимые функции), а также с распределением вопросов соответствующих органам соответствующих уровней разрешения вопросов соответствующих предметам ведения данных наименований по типам видов вопросов, имеющих вклад в количество вопросов данных наименований, с определением их долей и выделением наибольших долей типов видов вопросов в общем количестве вопросов соответствующих наименований, содержащихся в обращениях, поступивших из данного субъекта Российской Федерации (по обращениям, поступившим во II квартале 2015 года в форме электронного документа, в письменной форме и в устной форме)

	КОЛИЧЕСТВО ВОПРОСОВ [доля в общем количестве вопросов данного наименования]																																						
	Наименования вопросов, имеющих значительный вклад в повышение активности населения по количеству вопросов, содержащихся в обращениях, поступивших из данного субъекта Российской Федерации	Общее количество вопросов	Предмет ведения	Количество и доля вопросов соответствующего предмета ведения в общем количестве вопросов данного наименования	Количество долей вопросов, имеющих наибольший вклад в общее количество вопросов данного наименования	Уровень разрешения вопроса	Федеральные органы законодательной и судебной власти, федеральные органы исполнительной власти, федеральные органы государственной власти, органы местного самоуправления, иные организации, осуществляющие публично значимые функции, в компетенцию которых входит решение вопроса	Наименования федеральных органов законодательной и судебной власти, федеральных органов исполнительной власти, федеральных органов государственной власти, органов местного самоуправления, иных организаций, осуществляющих публично значимые функции, в компетенцию которых входит решение вопроса	Количество и доли соответствующих типов видов вопросов, имеющих вклад в количество вопросов данного наименования, относится к соответствующему уровню разрешения вопроса																														
									31. Просьба автора обращения				32. Сообщение автора обращения				33. Критика автором обращения				Ж1. Просьба автора обращения о восстановлении или защите							Ж2. Жалоба автора обращения на действия (бездействие) должностных и уполномоченных лиц				П1. Рекомендация автора обращения по совершенствованию				П3. Рекомендация автора обращения по улучшению			
									31.1. о предоставлении/реализации конституционных прав	31.2. о соблюдении и реализации конституционных прав	31.3. о соблюдении и реализации конституционных прав	31.4. о соблюдении и реализации конституционных прав	32.1. о нарушении законов	32.2. о нарушении иных нормативных правовых актов	32.3. о нарушении в работе государственных органов	32.4. о проблемах в работе органов местного самоуправления	32.5. о проблемах в работе должностных лиц	33.1. деятельности государственных органов	33.2. деятельности органов местного самоуправления	33.3. деятельности должностных лиц	Ж1.1. его нарушенных прав	Ж1.2. его нарушенных свобод	Ж1.3. его нарушенных законных интересов	Ж1.4. нарушенных прав	Ж1.5. нарушенных свобод	Ж1.6. нарушенных законных интересов	Ж2. Жалоба автора обращения на действия (бездействие) должностных и уполномоченных лиц	П1.1. законов	П1.2. иных нормативных правовых актов	П1.3. деятельности государственных органов	П1.4. деятельности органов местного самоуправления	П2. Рекомендация автора обращения по развитию области/областей	П3.1. социально-экономической сферы деятельности государства	П3.2. социальной-экономической сферы деятельности государства	П3.3. иных сфер деятельности государства	П3.4. иных сфер деятельности области			
II. вопросы, относящиеся к предметам ведения Российской Федерации и субъектов Российской Федерации	Обеспечение жильем выезжающих северян и жителей закрытых административно-территориальных образований	(27) [100,000]	I.	(13) [48,149]	I. (13) [48,149]	Федеральный (13) [48,149]	Федеральные органы исполнительной власти (5) [18,519]	Министр России (4) [14,815]	(2) [7,407]	(0) [0,000]	(1) [3,704]	(0) [0,000]	(0) [0,000]	(0) [0,000]	(0) [0,000]	(0) [0,000]	(0) [0,000]	(0) [0,000]	(0) [0,000]	(0) [0,000]	(0) [0,000]	(0) [0,000]	(0) [0,000]	(0) [0,000]	(0) [0,000]	(0) [0,000]	(0) [0,000]	(0) [0,000]	(0) [0,000]	(0) [0,000]	(0) [0,000]								
			МЧС России (1) [3,704]	(1) [3,704]				(0) [0,000]	(0) [0,000]	(0) [0,000]	(0) [0,000]	(0) [0,000]	(0) [0,000]	(0) [0,000]	(0) [0,000]	(0) [0,000]	(0) [0,000]	(0) [0,000]	(0) [0,000]	(0) [0,000]	(0) [0,000]	(0) [0,000]	(0) [0,000]	(0) [0,000]	(0) [0,000]	(0) [0,000]	(0) [0,000]	(0) [0,000]	(0) [0,000]	(0) [0,000]	(0) [0,000]	(0) [0,000]	(0) [0,000]	(0) [0,000]					
			Администрация Президента Российской Федерации* (8) [29,630]	(3) [11,111]				(0) [0,000]	(0) [0,000]	(0) [0,000]	(0) [0,000]	(0) [0,000]	(0) [0,000]	(0) [0,000]	(0) [0,000]	(0) [0,000]	(0) [0,000]	(5) [18,519]	(0) [0,000]	(0) [0,000]	(0) [0,000]	(0) [0,000]	(0) [0,000]	(0) [0,000]	(0) [0,000]	(0) [0,000]	(0) [0,000]	(0) [0,000]	(0) [0,000]	(0) [0,000]	(0) [0,000]	(0) [0,000]	(0) [0,000]	(0) [0,000]	(0) [0,000]	(0) [0,000]			
III. вопросы, относящиеся к предметам ведения субъектов Российской Федерации	Управление жилищными компаниями, договорами на содержание и ремонт жилья	(29) [100,000]	I.	(5) [17,241]	II. (12) [44,444]	Региональный (12) [44,444]	Региональные органы исполнительной власти (12) [44,444]	Правительство Мурманской области (12) [44,444]	(8) [29,630]	(0) [0,000]	(2) [7,407]	(0) [0,000]	(0) [0,000]	(0) [0,000]	(0) [0,000]	(0) [0,000]	(0) [0,000]	(0) [0,000]	(0) [0,000]	(0) [0,000]	(0) [0,000]	(0) [0,000]	(0) [0,000]	(0) [0,000]	(0) [0,000]	(0) [0,000]	(0) [0,000]	(0) [0,000]	(0) [0,000]	(0) [0,000]	(0) [0,000]	(0) [0,000]							
			II.	(22) [75,827]				III. (22) [75,827]	Региональный (22) [75,827]	Региональные органы исполнительной власти (22) [75,827]	Правительство Мурманской области (22) [75,827]	(8) [22,857]	(0) [0,000]	(1) [2,857]	(0) [0,000]	(0) [0,000]	(0) [0,000]	(0) [0,000]	(0) [0,000]	(0) [0,000]	(0) [0,000]	(0) [0,000]	(0) [0,000]	(0) [0,000]	(0) [0,000]	(0) [0,000]	(0) [0,000]	(0) [0,000]	(0) [0,000]	(0) [0,000]	(0) [0,000]	(0) [0,000]	(0) [0,000]	(0) [0,000]	(0) [0,000]	(0) [0,000]	(0) [0,000]		
			III.	(7) [24,139]							IV. (17) [58,620]	Местный (17) [58,620]	Органы местного самоуправления (17) [58,620]	городской округ город Мурманск (13) [44,827]	(4) [13,793]	(0) [0,000]	(0) [0,000]	(0) [0,000]	(0) [0,000]	(0) [0,000]	(4) [13,793]	(0) [0,000]	(4) [13,793]	(0) [0,000]	(0) [0,000]	(0) [0,000]	(0) [0,000]	(0) [0,000]	(0) [0,000]	(0) [0,000]	(0) [0,000]	(0) [0,000]	(0) [0,000]	(0) [0,000]	(0) [0,000]	(0) [0,000]	(0) [0,000]	(0) [0,000]	(0) [0,000]
IV.	(17) [58,620]	городской округ город Апатиты (2) [6,897]	(0) [0,000]	(0) [0,000]	(0) [0,000]	(0) [0,000]	(0) [0,000]							(0) [0,000]	(0) [0,000]	(0) [0,000]	(0) [0,000]	(0) [0,000]	(2) [6,897]	(0) [0,000]	(0) [0,000]	(0) [0,000]	(0) [0,000]	(0) [0,000]	(0) [0,000]	(0) [0,000]	(0) [0,000]	(0) [0,000]	(0) [0,000]	(0) [0,000]	(0) [0,000]	(0) [0,000]	(0) [0,000]	(0) [0,000]	(0) [0,000]				
IV.	(17) [58,620]	городской округ город Кировск (1) [3,448]	(0) [0,000]	(0) [0,000]	(0) [0,000]	(0) [0,000]	(0) [0,000]	(0) [0,000]	(0) [0,000]	(0) [0,000]				(0) [0,000]	(0) [0,000]	(0) [0,000]	(0) [0,000]	(0) [0,000]	(0) [0,000]	(0) [0,000]	(0) [0,000]	(0) [0,000]	(0) [0,000]	(0) [0,000]	(0) [0,000]	(0) [0,000]	(0) [0,000]	(0) [0,000]	(0) [0,000]	(0) [0,000]	(0) [0,000]	(0) [0,000]	(0) [0,000]	(0) [0,000]	(0) [0,000]				
IV. вопросы местного значения	Улучшение жилищных условий, предоставление жилого помещения по договору социального найма	(65) [100,000]	I.	(8) [12,308]	III. (39) [60,000]	Региональный (39) [60,000]	Региональные органы исполнительной власти (39) [60,000]	Правительство Мурманской области (39) [60,000]	(29) [44,615]	(0) [0,000]	(4) [6,154]	(0) [0,000]	(0) [0,000]	(0) [0,000]	(0) [0,000]	(6) [9,231]	(0) [0,000]	(0) [0,000]	(0) [0,000]	(0) [0,000]	(0) [0,000]	(0) [0,000]	(0) [0,000]	(0) [0,000]	(0) [0,000]	(0) [0,000]	(0) [0,000]	(0) [0,000]	(0) [0,000]	(0) [0,000]	(0) [0,000]	(0) [0,000]	(0) [0,000]						
			II.	(39) [60,000]				IV. (18) [27,692]	Местный (18) [27,692]	Органы местного самоуправления (18) [27,692]	городской округ город Мончегорск (1) [3,448]	(0) [0,000]	(0) [0,000]	(0) [0,000]	(0) [0,000]	(0) [0,000]	(0) [0,000]	(0) [0,000]	(0) [0,000]	(0) [0,000]	(0) [0,000]	(0) [0,000]	(0) [0,000]	(0) [0,000]	(0) [0,000]	(0) [0,000]	(0) [0,000]	(0) [0,000]	(0) [0,000]	(0) [0,000]	(0) [0,000]	(0) [0,000]	(0) [0,000]	(0) [0,000]	(0) [0,000]	(0) [0,000]	(0) [0,000]		
			III.	(39) [60,000]							городской округ город Кировск (1) [3,448]	(0) [0,000]	(0) [0,000]	(0) [0,000]	(0) [0,000]	(0) [0,000]	(0) [0,000]	(0) [0,000]	(0) [0,000]	(0) [0,000]	(0) [0,000]	(0) [0,000]	(0) [0,000]	(0) [0,000]	(0) [0,000]	(0) [0,000]	(0) [0,000]	(0) [0,000]	(0) [0,000]	(0) [0,000]	(0) [0,000]	(0) [0,000]	(0) [0,000]	(0) [0,000]	(0) [0,000]	(0) [0,000]	(0) [0,000]	(0) [0,000]	

*) Вопросы, содержащиеся в обращениях, рассмотрены в соответствии с пунктом 2 части 1 и частью 2 статьи 10 либо со статьей 11 Федерального закона от 2 мая 2006 года № 59-ФЗ «О порядке рассмотрения обращений граждан Российской Федерации»

НОВОГОРОДСКАЯ ОБЛАСТЬ

35 наименований вопросов из 1541 наименования вопросов типового тематического классификатора, имеющих активности населения данного субъекта Российской Федерации по количеству вопросов данных наименований и доли количества вопросов данных наименований в общем количестве вопросов, содержащихся в обращениях, поступивших из данного субъекта Российской Федерации, превышающие активности населения Российской Федерации по количеству вопросов данных наименований и доли количества вопросов данных наименований в общем количестве вопросов, содержащихся в обращениях, поступивших из Российской Федерации, с указанием нарастающей суммы долей количества вопросов соответствующих наименований в общем количестве вопросов, содержащихся в обращениях, поступивших из данного субъекта Российской Федерации, с определением рейтингов превышений активности населения данного субъекта Российской Федерации по вопросам данных наименований и доли количества вопросов данных наименований в общем количестве вопросов, содержащихся в обращениях, поступивших из данного субъекта Российской Федерации, с выделением наименований вопросов, имеющих вклад более 5 процентов в превышение активности населения данного субъекта Российской Федерации по количеству вопросов соответствующих наименований (0,177), содержащихся в обращениях, поступивших из данного субъекта Российской Федерации, над соответствующими показателями по Российской Федерации, (далее – наименования вопросов, имеющие значительный вклад в превышение активности населения по количеству вопросов, содержащихся в обращениях, поступивших из данного субъекта Российской Федерации) (по обращениям, поступившим во II квартале 2015 года в форме электронного документа, в письменной форме и в устной форме)

№ п/п	35 наименований вопросов из 1541 наименования вопросов типового тематического классификатора, имеющих активности населения данного субъекта Российской Федерации по количеству вопросов данных наименований и доли количества вопросов данных наименований в общем количестве вопросов, содержащихся в обращениях, поступивших из данного субъекта Российской Федерации, превышающие активности населения Российской Федерации по количеству вопросов данных наименований и доли количества вопросов данных наименований в общем количестве вопросов, содержащихся в обращениях, поступивших из Российской Федерации	Показатели вопросов, содержащихся в обращениях, поступивших из данного субъекта Российской Федерации				Сравнение показателей вопросов, поступивших из данного субъекта Российской Федерации и из Российской Федерации			
		Количество вопросов	Активность населения по вопросам на 10 тыс. населения	Доля в общем количестве вопросов	Нарастающая сумма долей, в %	Сравнение активностей населения по вопросам на 10 тыс. населения	Рейтинг превышения активности	Сравнение долей в общем количестве вопросов	Рейтинг превышения доли
1	0004.0016.0159.0510 Органы безопасности	27	0,4364	1,9163	1,9163	0,4289	1	1,8833	1
2	0003.0009.0096.0370 Строительство и реконструкция объектов железнодорожного, авиа- и водного транспорта, дорог	37	0,5980	2,6260	4,5423	0,4266	2	1,8675	2
3	0005.0005.0055.1142 Обеспечение жильем детей-сирот и детей, оставшихся без попечения родителей	28	0,4526	1,9872	6,5295	0,3101	3	1,3567	3
4	0003.0009.0099.0850 Эксплуатация и сохранность автомобильных дорог	26	0,4202	1,8453	8,3748	0,3088	4	1,3522	4
5	0004.0015.0147.0748 Факты противоправного поведения сотрудников ФСБ России	11	0,1778	0,7807	9,1555	0,1698	5	0,7453	5
6	0003.0009.0097.0605 Газификация поселений	20	0,3233	1,4194	10,5749	0,1620	6	0,7054	6
7	0001.0002.0027.0107 Личный приём Главой государства	15	0,2424	1,0646	11,6395	0,1586	7	0,6937	7
8	0001.0002.0023.0170 Работа органов исполнительной власти субъектов Российской Федерации	14	0,2263	0,9936	12,6331	0,1559	8	0,6823	8
9	0002.0014.0143.0936 Лечение и оказание медицинской помощи	24	0,3879	1,7033	14,3364	0,1520	9	0,6595	9
10	0003.0009.0099.0401 Дорожное хозяйство	19	0,3071	1,3485	15,6849	0,1427	10	0,6212	10
11	0005.0005.0057.1000 Предоставление субсидий на жилье	14	0,2263	0,9936	16,6785	0,1400	11	0,6118	11
12	0003.0009.0099.0408 Железнодорожный транспорт (транспортное обслуживание населения)	12	0,1940	0,8517	17,5302	0,1338	12	0,5855	12
13	0003.0011.0122.0958 Охрана, воспроизводство водных биологических ресурсов. Аквакультура и марикультура. Правила рыболовства	9	0,1455	0,6388	18,1690	0,1313	13	0,5759	13
14	0005.0005.0057.0582 Государственные жилищные сертификаты	11	0,1778	0,7807	18,9497	0,1297	14	0,5677	14
15	0003.0008.0086.0760 Земельный налог	8	0,1293	0,5678	19,5175	0,1209	15	0,5306	15
16	0005.0005.0056.0891 Выполнение работ по капитальному ремонту	14	0,2263	0,9936	20,5111	0,1203	16	0,5247	16
17	0001.0001.0006.0054 Право на льготы и социальное обеспечение, установленные законодательством Российской Федерации	14	0,2263	0,9936	21,5047	0,1080	17	0,4702	18
18	0005.0005.0056.0873 Управляющие организации, товарищества собственников жилья и иные формы управления собственностью	10	0,1616	0,7097	22,2144	0,1078	18	0,4716	17
19	0001.0001.0006.0039 Право на социальное обеспечение (по возрасту, в случае болезни, инвалидности)	11	0,1778	0,7807	22,9951	0,1018	19	0,4446	19
20	0005.0005.0055.0578 Вопросы лиц, имеющих право первоочередного получения жилплощади	9	0,1455	0,6388	23,6339	0,0955	20	0,4176	20
21	0005.0005.0053.0722 Возникновение и прекращение прав на объекты недвижимости	6	0,0970	0,4258	24,0597	0,0949	21	0,4167	21
22	0004.0016.0163.1254 Вопросы возбуждения уголовных дел	16	0,2586	1,1356	25,1953	0,0905	22	0,3917	22
23	0004.0018.0171.0541 Исполнение судебных решений	17	0,2748	1,2065	26,4018	0,0882	23	0,3809	23
24	0002.0014.0143.1090 Качество оказания медицинской помощи, причины смерти взрослых	6	0,0970	0,4258	26,8276	0,0820	24	0,3592	24
25	0004.0019.0178.0555 Работа прокуратуры	27	0,4364	1,9163	28,7439	0,0807	25	0,3425	25
26	0003.0009.0097.1245 Электрификация поселений	5	0,0808	0,3549	29,0988	0,0649	26	0,2847	26
27	0001.0002.0025.1337 Муниципальные аукционы	4	0,0647	0,2839	29,3827	0,0631	27	0,2769	27
28	0001.0001.0011.0073 Законодательные (представительные) органы государственной власти субъектов Российской Федерации	4	0,0647	0,2839	29,6666	0,0617	28	0,2706	28
29	0004.0015.0147.0501 Памятники воинам, воинские захоронения, мемориалы	10	0,1616	0,7097	30,3763	0,0615	29	0,2668	29
30	0004.0016.0162.0698 Противопожарная служба, соблюдение норм противопожарной безопасности	5	0,0808	0,3549	30,7312	0,0595	30	0,2608	30
31	0002.0014.0143.0308 Медицинское обслуживание сельских жителей	4	0,0647	0,2839	31,0151	0,0562	31	0,2461	31
32	0002.0006.0065.0216 Рынок труда и работодатели	4	0,0647	0,2839	31,2990	0,0545	32	0,2388	32
33	0002.0007.0074.1107 Проезд льготных категорий граждан на городском и пригородном транспорте	4	0,0647	0,2839	31,5829	0,0539	33	0,2361	33
34	0004.0016.0159.0736 Органы внутренних дел	14	0,2263	0,9936	32,5765	0,0518	34	0,2212	34
35	0005.0005.0055.0790 Обеспечение жильем ветеранов, инвалидов и семей, имеющих детей-инвалидов	18	0,2909	1,2775	33,8540	0,0516	35	0,2186	35

НОВГОРОДСКАЯ ОБЛАСТЬ

29 наименований вопросов из 426 наименований вопросов тематического раздела «3. Экономика», имеющего превышение активности населения данного субъекта Российской Федерации по количеству вопросов данного тематического раздела (на 0,968) и доли количества вопросов данного тематического раздела в общем количестве вопросов (на 4,107), содержащихся в обращениях, поступивших из данного субъекта Российской Федерации, соответствующих показателей по Российской Федерации, типового тематического классификатора, имеющих активности населения данного субъекта Российской Федерации по количеству вопросов данных наименований и доли количества вопросов данных наименований в общем количестве вопросов, содержащихся в обращениях, поступивших из данного субъекта Российской Федерации, превышающие активности населения Российской Федерации по количеству вопросов данных наименований и доли количества вопросов данных наименований в общем количестве вопросов, содержащихся в обращениях, поступивших из Российской Федерации, с указанием нарастающей суммы долей количества вопросов соответствующих наименований в общем количестве вопросов, содержащихся в обращениях, поступивших из данного субъекта Российской Федерации, с определением рейтингов превышений активности населения данного субъекта Российской Федерации по вопросам данных наименований и доли количества вопросов данных наименований в общем количестве вопросов, содержащихся в обращениях, поступивших из данного субъекта Российской Федерации, с выделением наименований вопросов, имеющих вклад более 5 процентов в превышение активности населения данного субъекта Российской Федерации по количеству вопросов данного тематического раздела, содержащихся в обращениях, поступивших из данного субъекта Российской Федерации, над соответствующими показателями по Российской Федерации, (далее – наименования вопросов, имеющих значительный вклад в превышение активности населения по количеству вопросов тематического раздела «3. Экономика», содержащихся в обращениях, поступивших из данного субъекта Российской Федерации)

(по обращениям, поступившим во II квартале 2015 года в форме электронного документа, в письменной форме и в устной форме)

№ п/п	29 наименований вопросов из 426 наименований вопросов тематического раздела «3. Экономика», имеющего превышение активности населения данного субъекта Российской Федерации по количеству вопросов данного тематического раздела и доли количества вопросов данного тематического раздела в общем количестве вопросов, содержащихся в обращениях, поступивших из данного субъекта Российской Федерации, соответствующих показателей по Российской Федерации, типового тематического классификатора, имеющих активности населения данного субъекта Российской Федерации по количеству вопросов данных наименований и доли количества вопросов данных наименований в общем количестве вопросов, содержащихся в обращениях, поступивших из данного субъекта Российской Федерации, превышающие активности населения Российской Федерации по количеству вопросов данных наименований и доли количества вопросов данных наименований в общем количестве вопросов, содержащихся в обращениях, поступивших из Российской Федерации	Показатели вопросов, содержащихся в обращениях, поступивших из данного субъекта Российской Федерации				Сравнение показателей вопросов, поступивших из данного субъекта Российской Федерации и из Российской Федерации			
		Количество вопросов	Активность населения по вопросам на 10 тыс. населения	Доля в общем количестве вопросов	Нарастающая сумма долей, %	Сравнение активностей населения по вопросам на 10 тыс. населения	Рейтинг превышения активности	Сравнение долей в общем количестве вопросов	Рейтинг превышения доли
1	0003.0009.0096.0370 Строительство и реконструкция объектов железнодорожного, авиа- и водного транспорта, дорог	37	0,5980	2,6260	2,6260	0,4266	1	1,8675	1
2	0003.0009.0099.0850 Эксплуатация и сохранность автомобильных дорог	26	0,4202	1,8453	4,4713	0,3088	2	1,3522	2
3	0003.0009.0097.0605 Газификация поселений	20	0,3233	1,4194	5,8907	0,1620	3	0,7054	3
4	0003.0009.0099.0401 Дорожное хозяйство	19	0,3071	1,3485	7,2392	0,1427	4	0,6212	4
5	0003.0009.0099.0408 Железнодорожный транспорт (транспортное обслуживание населения)	12	0,1940	0,8517	8,0909	0,1338	5	0,5855	5
6	0003.0011.0122.0958 Охрана, воспроизводство водных биологических ресурсов. Аквакультура и марикультура. Правила рыболовства	9	0,1455	0,6388	8,7297	0,1313	6	0,5759	6
7	0003.0008.0086.0760 Земельный налог	8	0,1293	0,5678	9,2975	0,1209	7	0,5306	7
8	0003.0009.0097.1245 Электрификация поселений	5	0,0808	0,3549	9,6524	0,0649	8	0,2847	8
9	0003.0009.0093.1487 Деятельность в области управления в сфере промышленности	4	0,0647	0,2839	9,9363	0,0490	9	0,2143	9
10	0003.0009.0093.0971 Закрытие предприятия (завода)	4	0,0647	0,2839	10,2202	0,0474	10	0,2074	10
11	0003.0009.0099.0403 Борьба с аварийностью. Безопасность дорожного движения	6	0,0970	0,4258	10,6460	0,0463	11	0,2013	11
12	0003.0009.0098.0381 Приватизация земельных участков	4	0,0647	0,2839	10,9299	0,0391	12	0,1708	12
13	0003.0009.0099.0404 Транспортное обслуживание населения (вопросы сервиса, удобство и безопасность пассажирских перевозок)	7	0,1131	0,4968	11,4267	0,0382	13	0,1652	14
14	0003.0009.0099.0405 Междугородные и пригородные перевозки пассажиров	3	0,0485	0,2129	11,6396	0,0378	14	0,1657	13
15	0003.0009.0093.1082 Технологическое присоединение потребителей электрической энергии к электрическим сетям	4	0,0647	0,2839	11,9235	0,0348	15-16	0,1517	16
16	0003.0009.0096.0889 Строительные недостатки	3	0,0485	0,2129	12,1364	0,0348	15-16	0,1524	15
17	0003.0011.0122.0458 Переработка вторичного сырья и бытовых отходов. Полигоны бытовых отходов	3	0,0485	0,2129	12,3493	0,0336	17	0,1469	17
18	0003.0009.0102.0435 Торговля и органы местного самоуправления. Размещение торговых точек	4	0,0647	0,2839	12,6332	0,0335	18	0,1459	18
19	0003.0011.0122.0844 Мониторинг состояния окружающей среды	2	0,0323	0,1419	12,7751	0,0318	19	0,1395	19
20	0003.0009.0093.0353 Оборонно-промышленный комплекс, космос	3	0,0485	0,2129	12,9880	0,0311	20	0,1358	20
21	0003.0009.0102.1246 Законодательство в сфере торговли	2	0,0323	0,1419	13,1299	0,0308	21	0,1352	21
22	0003.0009.0098.0382 Изменения статуса земельных участков	3	0,0485	0,2129	13,3428	0,0305	22	0,1333	22
23	0003.0009.0098.0375 Фермерские (крестьянские) хозяйства и аренда на селе	5	0,0808	0,3549	13,6977	0,0301	23	0,1307	23
24	0003.0009.0100.0415 Работа почты и телеграфа	3	0,0485	0,2129	13,9106	0,0285	24	0,1246	24
25	0003.0009.0097.0367 Градостроительство. Архитектура и проектирование	4	0,0647	0,2839	14,1945	0,0245	25	0,1060	25
26	0003.0008.0086.0763 Транспортный налог	2	0,0323	0,1419	14,3364	0,0238	26	0,1041	26
27	0003.0009.0093.1133 Электроэнергетика	2	0,0323	0,1419	14,4783	0,0225	27	0,0986	27
28	0003.0009.0093.0349 Инновационная политика, внедрение высоких технологий. Изобретательская деятельность	3	0,0485	0,2129	14,6912	0,0222	28	0,0967	28
29	0003.0009.0099.0412 Тарифы, сборы и льготы на транспортные услуги	5	0,0808	0,3549	15,0461	0,0169	29	0,0723	29

НОВГОРОДСКАЯ ОБЛАСТЬ

20 наименований вопросов из 79 наименований вопросов тематического раздела «5. Жилищно-коммунальная сфера», имеющего превышение активности населения данного субъекта Российской Федерации по количеству вопросов данного тематического раздела (на 0,349) и доли количества вопросов данного тематического раздела в общем количестве вопросов (на 1,407), содержащихся в обращениях, поступивших из данного субъекта Российской Федерации, соответствующих показателей по Российской Федерации, типового тематического классификатора, имеющих активности населения данного субъекта Российской Федерации по количеству вопросов данных наименований и доли количества вопросов данных наименований в общем количестве вопросов, содержащихся в обращениях, поступивших из данного субъекта Российской Федерации, превышающие активности населения Российской Федерации по количеству вопросов данных наименований в общем количестве вопросов, содержащихся в обращениях, поступивших из Российской Федерации, с указанием нарастающей суммы долей количества вопросов соответствующих наименований в общем количестве вопросов, содержащихся в обращениях, поступивших из данного субъекта Российской Федерации, с определением рейтингов превышений активности населения данного субъекта Российской Федерации по вопросам данным наименований и доли количества вопросов данных наименований в общем количестве вопросов, содержащихся в обращениях, поступивших из данного субъекта Российской Федерации, с выделением наименований вопросов, имеющих вклад более 5 процентов в превышение активности населения данного субъекта Российской Федерации по количеству вопросов данного тематического раздела, содержащихся в обращениях, поступивших из данного субъекта Российской Федерации, над соответствующими показателями по Российской Федерации, (далее – наименования вопросов, имеющих значительный вклад в превышение активности населения по количеству вопросов тематического раздела «5. Жилищно-коммунальная сфера», содержащихся в обращениях, поступивших из данного субъекта Российской Федерации)

(по обращениям, поступившим во II квартале 2015 года в форме электронного документа, в письменной форме и в устной форме)

№ п/п	20 наименований вопросов из 79 наименований вопросов тематического раздела «5. Жилищно-коммунальная сфера», имеющего превышение активности населения данного субъекта Российской Федерации по количеству вопросов данного тематического раздела и доли количества вопросов данного тематического раздела в общем количестве вопросов, содержащихся в обращениях, поступивших из данного субъекта Российской Федерации, соответствующих показателей по Российской Федерации, типового тематического классификатора, имеющих активности населения данного субъекта Российской Федерации по количеству вопросов данных наименований и доли количества вопросов данных наименований в общем количестве вопросов, содержащихся в обращениях, поступивших из данного субъекта Российской Федерации, превышающие активности населения Российской Федерации по количеству вопросов данных наименований и доли количества вопросов данных наименований в общем количестве вопросов, содержащихся в обращениях, поступивших из Российской Федерации	Показатели вопросов, содержащихся в обращениях, поступивших из данного субъекта Российской Федерации				Сравнение показателей вопросов, поступивших из данного субъекта Российской Федерации и из Российской Федерации			
		Количество вопросов	Активность населения по вопросам на 10 тыс. населения	Доля в общем количестве вопросов	Нарастающая сумма долей, в %	Сравнение активностей населения по вопросам на 10 тыс. населения	Рейтинг превышения активности	Сравнение долей в общем количестве вопросов	Рейтинг превышения доли
1	0005.0005.0055.1142 Обеспечение жильем детей-сирот и детей, оставшихся без попечения родителей	28	0,4526	1,9872	1,9872	0,3101	1	1,3567	1
2	0005.0005.0057.1000 Предоставление субсидий на жилье	14	0,2263	0,9936	2,9808	0,1400	2	0,6118	2
3	0005.0005.0057.0582 Государственные жилищные сертификаты	11	0,1778	0,7807	3,7615	0,1297	3	0,5677	3
4	0005.0005.0056.0891 Выполнение работ по капитальному ремонту	14	0,2263	0,9936	4,7551	0,1203	4	0,5247	4
5	0005.0005.0056.0873 Управляющие организации, товарищества собственников жилья и иные формы управления собственностью	10	0,1616	0,7097	5,4648	0,1078	5	0,4716	5
6	0005.0005.0055.0578 Вопросы лиц, имеющих право первоочередного получения жилплощади	9	0,1455	0,6388	6,1036	0,0955	6	0,4176	6
7	0005.0005.0055.0790 Обеспечение жильем ветеранов, инвалидов и семей, имеющих детей-инвалидов	18	0,2909	1,2775	7,3811	0,0516	7	0,2186	7
8	0005.0005.0056.0886 Содержание общего имущества (канализация, вентиляция, кровля, ограждающие конструкции, инженерное оборудование, места общего пользования, придомовая территория)	6	0,0970	0,4258	7,8069	0,0471	8	0,2049	8
9	0005.0005.0053.0722 Возникновение и прекращение прав на объекты недвижимости	3	0,0485	0,2129	8,0198	0,0464	9	0,2038	9
10	0005.0005.0055.0581 Обеспечение жильем выезжающих северян и жителей закрытых административно-территориальных образований	4	0,0647	0,2839	8,3037	0,0446	10	0,1950	10
11	0005.0005.0054.1159 Индивидуальное жилищное строительство	3	0,0485	0,2129	8,5166	0,0421	11	0,1848	11
12	0005.0005.0055.0890 Обследование жилого фонда на предмет пригодности для проживания (ветхое и аварийное жилье)	5	0,0808	0,3549	8,8715	0,0324	12	0,1407	12
13	0005.0005.0055.0577 Распределение жилых помещений, предоставляемых по договору социального найма	4	0,0647	0,2839	9,1554	0,0238	13	0,1030	13
14	0005.0005.0057.0598 Управляющие компании, договоры на содержание и ремонт жилья	11	0,1778	0,7807	9,9361	0,0227	14	0,0945	14
15	0005.0005.0054.0587 Приватизация государственного и муниципального жилищного фонда. Рынок жилья	3	0,0485	0,2129	10,1490	0,0207	15	0,0898	15
16	0005.0005.0056.0602 Эксплуатация и ремонт приватизированных квартир	2	0,0323	0,1419	10,2909	0,0199	16	0,0871	16
17	0005.0005.0058.0591 Нежилые помещения	1	0,0162	0,0710	10,3619	0,0134	17	0,0586	17
18	0005.0005.0053.0575 Реформа жилищно-коммунального хозяйства (ЖКХ). Правовые основы рынка жилья	2	0,0323	0,1419	10,5038	0,0111	18	0,0481	18
19	0005.0005.0055.0584 Государственная программа «Обеспечение доступным и комфортным жильём и коммунальными услугами граждан Российской Федерации» в регионах	1	0,0162	0,0710	10,5748	0,0109	19	0,0474	19
20	0005.0005.0056.1144 Эксплуатация и ремонт многоквартирных жилых домов муниципального и ведомственного жилищного фондов	3	0,0485	0,2129	10,7877	0,0106	20	0,0450	20

НОВГОРОДСКАЯ ОБЛАСТЬ

Распределение по предметам ведения наименований вопросов, имеющих значительный вклад в превышение активности населения по количеству вопросов, содержащихся в обращениях, поступивших из данного субъекта Российской Федерации, над соответствующими показателями по Российской Федерации, с определением их долей в общем количестве вопросов соответствующих наименований и выделением количества вопросов соответствующих предметам ведения данных наименований, имеющих наибольший вклад в общее количество вопросов данного наименования, с распределением вопросов соответствующих предметам ведения данных наименований по уровням разрешения вопросов (федеральный, региональный, местный) и распределением вопросов соответствующих уровням разрешения вопросов соответствующих предметам ведения данных наименований по органам, в компетенцию которых входит решение вопросов данных наименований, (федеральные органы законодательной и судебной власти, федеральные органы исполнительной власти, федеральные органы государственной власти, органы местного самоуправления, иные организации, осуществляющие публично значимые функции), а также с распределением вопросов соответствующих уровням разрешения вопросов соответствующих предметам ведения данных наименований по типам видов вопросов, имеющих вклад в количество вопросов данных наименований, с определением их долей и выделением наибольших долей типов видов вопросов в общем количестве вопросов соответствующих наименований, содержащихся в обращениях, поступивших из данного субъекта Российской Федерации (по обращениям, поступившим во II квартале 2015 года в форме электронного документа, в письменной форме и в устной форме)

Категория вопросов	КОЛИЧЕСТВО ВОПРОСОВ ДОЛЯ В ОБЩЕМ КОЛИЧЕСТВЕ ВОПРОСОВ ДАННОГО НАИМЕНОВАНИЯ																																						
	Наименования вопросов, имеющих значительный вклад в превышение активности населения по количеству вопросов, содержащихся в обращениях, поступивших из данного субъекта Российской Федерации	Общее количество вопросов	Предмет ведения	Количество в том числе вопросов, имеющих наибольший вклад в общее количество вопросов данного наименования	Уровень разрешения вопроса	Федеральные органы законодательной и судебной власти, федеральные органы исполнительной власти, федеральные органы государственной власти, органы местного самоуправления, иные организации, осуществляющие публично значимые функции, в компетенцию которых входит решение вопроса	Наименования федеральных органов законодательной и судебной власти, федеральных органов исполнительной власти, федеральных органов государственной власти, органов местного самоуправления, иных организаций, осуществляющих публично значимые функции, в компетенцию которых входит решение вопроса	КОЛИЧЕСТВО И ДОЛИ СООТВЕТСТВУЮЩИХ ТИПОВ ВИДОВ ВОПРОСОВ, ИМЕЮЩИХ ВКЛАД В КОЛИЧЕСТВО ВОПРОСОВ ДАННОГО НАИМЕНОВАНИЯ, ОТНОСИТЕЛЬНО К СООТВЕТСТВУЮЩЕМУ УРОВНЮ РАЗРЕШЕНИЯ ВОПРОСА																															
								31. Просьба автора обращения				32. Сообщение автора обращения				33. Критика автором обращения				Ж1. Просьба автора обращения о восстановлении или защите				Ж2. Жалоба автора обращения на действия (бездействие) должностных и уполномоченных лиц				П1. Рекомендация автора обращения по совершенствованию				П2. Рекомендация автора обращения по развитию общественной сферы				П3. Рекомендация автора обращения по улучшению			
								31.1. о предоставлении в реализации конституционных прав	31.2. о содействии в реализации конституционных свобод	31.3. о содействии в реализации иных прав	31.4. о содействии в реализации иных прав	32.1. о нарушении законов	32.2. о нарушении иных нормативных правовых актов	32.3. о несоответствиях в работе государственных органов	32.4. о несоответствиях в работе органов местного самоуправления	32.5. о несоответствиях в работе должностных лиц	33.1. деятельность государственных органов	33.2. деятельность органов местного самоуправления	33.3. деятельность должностных лиц	Ж1.1. его нарушенных прав	Ж1.2. его нарушенных свобод	Ж1.3. его нарушенных законных интересов	Ж1.4. нарушенных прав	Ж1.5. нарушенных свобод	Ж1.6. нарушенных законных интересов других лиц	Ж2. Жалоба автора обращения на действия (бездействие) должностных и уполномоченных лиц	П1.1. законов	П1.2. иных нормативных правовых актов	П1.3. деятельности государственных органов	П1.4. деятельности органов местного самоуправления	П2. Рекомендация автора обращения по развитию общественной сферы	П3.1. социальных-экономической сферы	П3.2. иных сфер	П3.4. иных сфер					
I. вопросы, относящиеся к предметам ведения Российской Федерации	Органы безопасности	(27) [100,000]	I.	(27) [100,000]	I.	Федеральный (27) [100,000]	ФБС России (27) [100,000]	(4) [14,815]	(0) [0,000]	(0) [0,000]	(0) [0,000]	(3) [11,111]	(4) [14,815]	(12) [44,444]	(0) [0,000]	(0) [0,000]	(4) [14,815]	(0) [0,000]	(0) [0,000]	(0) [0,000]	(0) [0,000]	(0) [0,000]	(0) [0,000]	(0) [0,000]	(0) [0,000]	(0) [0,000]	(0) [0,000]	(0) [0,000]	(0) [0,000]	(0) [0,000]	(0) [0,000]								
	Строительство и реконструкция объектов железнодорожного, авиа- и водного транспорта, дорог	(37) [100,000]	I.	(6) [16,216]	III.	Региональный (26) [70,270]	Региональные органы исполнительной власти, органы местного самоуправления	Правительство Новгородской области (26) [70,270]	(7) [18,918]	(0) [0,000]	(0) [0,000]	(0) [0,000]	(2) [5,405]	(5) [13,514]	(11) [29,730]	(0) [0,000]	(0) [0,000]	(1) [2,703]	(0) [0,000]	(0) [0,000]	(0) [0,000]	(0) [0,000]	(0) [0,000]	(0) [0,000]	(0) [0,000]	(0) [0,000]	(0) [0,000]	(0) [0,000]	(0) [0,000]	(0) [0,000]	(0) [0,000]								
			III.	(26) [70,270]					(0) [0,000]	(0) [0,000]	(0) [0,000]	(0) [0,000]	(0) [0,000]	(0) [0,000]	(0) [0,000]	(0) [0,000]	(0) [0,000]	(0) [0,000]	(0) [0,000]	(0) [0,000]	(0) [0,000]	(0) [0,000]	(0) [0,000]	(0) [0,000]	(0) [0,000]	(0) [0,000]	(0) [0,000]	(0) [0,000]	(0) [0,000]	(0) [0,000]	(0) [0,000]	(0) [0,000]							
			IV.	(5) [13,514]					(0) [0,000]	(0) [0,000]	(0) [0,000]	(0) [0,000]	(0) [0,000]	(0) [0,000]	(0) [0,000]	(0) [0,000]	(0) [0,000]	(0) [0,000]	(0) [0,000]	(0) [0,000]	(0) [0,000]	(0) [0,000]	(0) [0,000]	(0) [0,000]	(0) [0,000]	(0) [0,000]	(0) [0,000]	(0) [0,000]	(0) [0,000]	(0) [0,000]	(0) [0,000]	(0) [0,000]	(0) [0,000]	(0) [0,000]					
Эксплуатация и сохранность автомобильных дорог	(26) [100,000]	I.	(1) [3,846]	III.	Региональный (20) [76,923]	Региональные органы исполнительной власти (20) [76,923]	Правительство Новгородской области (20) [76,923]	(5) [19,231]	(0) [0,000]	(0) [0,000]	(0) [0,000]	(0) [0,000]	(1) [3,846]	(7) [26,924]	(0) [0,000]	(3) [11,538]	(3) [11,538]	(0) [0,000]	(1) [3,846]	(0) [0,000]	(0) [0,000]	(0) [0,000]	(0) [0,000]	(0) [0,000]	(0) [0,000]	(0) [0,000]	(0) [0,000]	(0) [0,000]	(0) [0,000]	(0) [0,000]	(0) [0,000]	(0) [0,000]							
		II.	(1) [3,846]					(0) [0,000]	(0) [0,000]	(0) [0,000]	(0) [0,000]	(0) [0,000]	(0) [0,000]	(0) [0,000]	(0) [0,000]	(0) [0,000]	(0) [0,000]	(0) [0,000]	(0) [0,000]	(0) [0,000]	(0) [0,000]	(0) [0,000]	(0) [0,000]	(0) [0,000]	(0) [0,000]	(0) [0,000]	(0) [0,000]	(0) [0,000]	(0) [0,000]	(0) [0,000]	(0) [0,000]	(0) [0,000]	(0) [0,000]						
		III.	(20) [76,923]					(0) [0,000]	(0) [0,000]	(0) [0,000]	(0) [0,000]	(0) [0,000]	(0) [0,000]	(0) [0,000]	(0) [0,000]	(0) [0,000]	(0) [0,000]	(0) [0,000]	(0) [0,000]	(0) [0,000]	(0) [0,000]	(0) [0,000]	(0) [0,000]	(0) [0,000]	(0) [0,000]	(0) [0,000]	(0) [0,000]	(0) [0,000]	(0) [0,000]	(0) [0,000]	(0) [0,000]	(0) [0,000]	(0) [0,000]	(0) [0,000]	(0) [0,000]				
		IV.	(4) [15,385]					(0) [0,000]	(0) [0,000]	(0) [0,000]	(0) [0,000]	(0) [0,000]	(0) [0,000]	(0) [0,000]	(0) [0,000]	(0) [0,000]	(0) [0,000]	(0) [0,000]	(0) [0,000]	(0) [0,000]	(0) [0,000]	(0) [0,000]	(0) [0,000]	(0) [0,000]	(0) [0,000]	(0) [0,000]	(0) [0,000]	(0) [0,000]	(0) [0,000]	(0) [0,000]	(0) [0,000]	(0) [0,000]	(0) [0,000]	(0) [0,000]	(0) [0,000]				
III. вопросы, относящиеся к предметам ведения субъектов Российской Федерации	Газификация поселений	(20) [100,000]	III.	(9) [45,000]	IV.	Местный (11) [55,000]	Органы местного самоуправления (11) [55,000]	Регionalный (9) [45,000]	Региональные органы исполнительной власти (9) [45,000]	Правительство Новгородской области (9) [45,000]	(1) [5,000]	(0) [0,000]	(0) [0,000]	(0) [0,000]	(0) [0,000]	(0) [0,000]	(0) [0,000]	(0) [0,000]	(0) [0,000]	(0) [0,000]	(0) [0,000]	(0) [0,000]	(0) [0,000]	(0) [0,000]	(0) [0,000]	(0) [0,000]	(0) [0,000]	(0) [0,000]	(0) [0,000]	(0) [0,000]	(0) [0,000]								
			IV.	(11) [55,000]				III.	Регionalный (9) [45,000]	Региональные органы исполнительной власти (9) [45,000]	Правительство Новгородской области (9) [45,000]	Старорусский муниципальный район (3) [15,000]	(0) [0,000]	(0) [0,000]	(0) [0,000]	(0) [0,000]	(0) [0,000]	(0) [0,000]	(0) [0,000]	(0) [0,000]	(0) [0,000]	(0) [0,000]	(0) [0,000]	(0) [0,000]	(0) [0,000]	(0) [0,000]	(0) [0,000]	(0) [0,000]	(0) [0,000]	(0) [0,000]	(0) [0,000]	(0) [0,000]	(0) [0,000]	(0) [0,000]	(0) [0,000]				
												Батецкий муниципальный район (1) [5,000]	(0) [0,000]	(0) [0,000]	(0) [0,000]	(0) [0,000]	(0) [0,000]	(0) [0,000]	(0) [0,000]	(0) [0,000]	(0) [0,000]	(0) [0,000]	(0) [0,000]	(0) [0,000]	(0) [0,000]	(0) [0,000]	(0) [0,000]	(0) [0,000]	(0) [0,000]	(0) [0,000]	(0) [0,000]	(0) [0,000]	(0) [0,000]	(0) [0,000]	(0) [0,000]	(0) [0,000]	(0) [0,000]	(0) [0,000]	(0) [0,000]
	IV. вопросы местного значения	(11) [55,000]	IV.	Местный (11) [55,000]	Органы местного самоуправления (11) [55,000]	Местный (11) [55,000]	Органы местного самоуправления (11) [55,000]	Боровичский муниципальный район (1) [5,000]	(0) [0,000]	(0) [0,000]	(0) [0,000]	(0) [0,000]	(0) [0,000]	(0) [0,000]	(0) [0,000]	(1) [5,000]	(0) [0,000]	(0) [0,000]	(0) [0,000]	(0) [0,000]	(0) [0,000]	(0) [0,000]	(0) [0,000]	(0) [0,000]	(0) [0,000]	(0) [0,000]	(0) [0,000]	(0) [0,000]	(0) [0,000]	(0) [0,000]	(0) [0,000]	(0) [0,000]							
Маловишерский муниципальный район (1) [5,000]								(0) [0,000]	(0) [0,000]	(0) [0,000]	(0) [0,000]	(0) [0,000]	(0) [0,000]	(0) [0,000]	(0) [0,000]	(0) [0,000]	(0) [0,000]	(0) [0,000]	(0) [0,000]	(0) [0,000]	(0) [0,000]	(0) [0,000]	(0) [0,000]	(0) [0,000]	(0) [0,000]	(0) [0,000]	(0) [0,000]	(0) [0,000]	(0) [0,000]	(0) [0,000]	(0) [0,000]	(0) [0,000]	(0) [0,000]	(0) [0,000]	(0) [0,000]				
Хвойнинский муниципальный район (1) [5,000]								(0) [0,000]	(0) [0,000]	(0) [0,000]	(0) [0,000]	(0) [0,000]	(0) [0,000]	(0) [0,000]	(0) [0,000]	(0) [0,000]	(0) [0,000]	(0) [0,000]	(0) [0,000]	(0) [0,000]	(0) [0,000]	(0) [0,000]	(0) [0,000]	(0) [0,000]	(0) [0,000]	(0) [0,000]	(0) [0,000]	(0) [0,000]	(0) [0,000]	(0) [0,000]	(0) [0,000]	(0) [0,000]	(0) [0,000]	(0) [0,000]	(0) [0,000]	(0) [0,000]	(0) [0,000]	(0) [0,000]	
IV. вопросы местного значения	городской округ город Великий Новгород (4) [20,000]	(4) [20,000]	IV.	Местный (4) [20,000]	Органы местного самоуправления (4) [20,000]	Местный (4) [20,000]	Органы местного самоуправления (4) [20,000]	городской округ город Великий Новгород (4) [20,000]	(0) [0,000]	(0) [0,000]	(2) [10,000]	(0) [0,000]	(0) [0,000]	(0) [0,000]	(0) [0,000]	(2) [10,000]	(0) [0,000]	(0) [0,000]	(0) [0,000]	(0) [0,000]	(0) [0,000]	(0) [0,000]	(0) [0,000]	(0) [0,000]	(0) [0,000]	(0) [0,000]	(0) [0,000]	(0) [0,000]	(0) [0,000]	(0) [0,000]	(0) [0,000]	(0) [0,000]	(0) [0,000]						

НОВГОРОДСКАЯ ОБЛАСТЬ

Распределение по предметам ведения наименований вопросов, имеющих значительный вклад в превышение активности населения по количеству вопросов, содержащихся в обращениях, поступивших из данного субъекта Российской Федерации, над соответствующими показателями по Российской Федерации, с определением их долей в общем количестве вопросов соответствующих наименований и выявлением количества вопросов соответствующих предметам ведения данных наименований, имеющих наибольший вклад в общее количество вопросов данного наименования, с распределением вопросов соответствующих предметам ведения данных наименований по уровням разрешения вопросов (федеральный, региональный, местный) и распределением вопросов соответствующих уровням разрешения вопросов соответствующих предметам ведения данных наименований по органам, в компетенцию которых входит решение вопросов данных наименований, (федеральные органы законодательной и судебной власти, федеральные органы исполнительной власти, федеральные органы государственной власти, федеральные органы государственной власти, органы местного самоуправления, иные организации, осуществляющие публично значимые функции), а также с распределением вопросов соответствующих органов соответствующих уровней разрешения вопросов соответствующих предметам ведения данных наименований по типам видов вопросов, имеющих вклад в количество вопросов данных наименований, с определением их долей и выделением наибольших долей типов видов вопросов в общем количестве вопросов соответствующих наименований, содержащихся в обращениях, поступивших из данного субъекта Российской Федерации (по обращениям, поступившим во II квартале 2015 года в форме электронного документа, в письменной форме и в устной форме)

I. вопросы, относящиеся к предметам ведения Российской Федерации	(количество вопросов) / доля в общем количестве вопросов данного наименования																																		
	Наименования вопросов, имеющих значительный вклад в превышение активности населения по количеству вопросов, содержащихся в обращениях, поступивших из данного субъекта Российской Федерации	Общее количество вопросов	Предмет ведения	Количество и доля вопросов, соответствующих предметам ведения в общем количестве вопросов данного наименования	Уровень разрешения вопроса	Федеральные органы законодательной и судебной власти, федеральные органы исполнительной власти, федеральные органы государственной власти, органы местного самоуправления, иные организации, осуществляющие публично значимые функции, в компетенцию которых входит решение вопроса	Наименования федеральных органов законодательной и судебной власти, федеральных органов исполнительной власти, федеральных органов государственной власти, органов местного самоуправления, иных организаций, осуществляющих публично значимые функции, в компетенцию которых входит решение вопроса	Количество и доли соответствующих типов видов вопросов, имеющих вклад в количество вопросов данного наименования, относящегося к соответствующему уровню разрешения вопроса																											
								31. Просьба автора обращения				32. Сообщение автора обращения				33. Критика автором обращения		Ж1. Просьба автора обращения о восстановлении или защите				Ж2. Жалоба автора обращения на действия бездействие должностных и участвующих лиц				III. Рекомендация автора обращения по совершенствованию				III.3. Рекомендация автора обращения по улучшению					
								31.1. о соблюдении в реализации конституционных прав	31.2. о соблюдении в реализации конституционных свобод	31.3. о соблюдении в реализации конституционных прав других лиц	31.4. о соблюдении в реализации конституционных свобод других лиц	32.1. о нарушении законов	32.2. о нарушении иных нормативных правовых актов	32.3. о недостатках в работе государственных органов	32.4. о недостатках в работе органов местного самоуправления	32.5. о недостатках в работе должностных лиц	33.1. деятельности государственных органов	33.2. деятельности органов местного самоуправления	33.3. деятельности должностных лиц	Ж1.1. его нарушенных прав	Ж1.2. его нарушенных свобод	Ж1.3. его нарушенных законных интересов	Ж1.4. нарушенных прав других лиц	Ж1.5. нарушенных свобод других лиц	Ж1.6. нарушение законных интересов других лиц	Ж2. Жалоба автора обращения на действия бездействие должностных и участвующих лиц	III.1. законов	III.2. иных нормативных правовых актов	III.3. деятельности государственных органов	III.4. деятельности органов местного самоуправления	III.3.1. социально-экономической сферы деятельности государства	III.3.2. социально-экономической сферы общества	III.3.3. иных сфер деятельности государства	III.3.4. иных сфер деятельности общества	
II. вопросы, относящиеся к предметам совместного ведения Российской Федерации и субъектов Российской Федерации	Охрана, воспроизводство водных биологических ресурсов. Аквакультура и марикультура. Правила рыболовства	(9) [100,000]	I.	I. (7) [77,778]	Федеральный (7) [77,778]	Федеральные органы исполнительной власти (7) [77,778]	Росрыболовство (5) [55,556]	(1) [11,111]	(0) [0,000]	(0) [0,000]	(0) [0,000]	(1) [11,111]	(0) [0,000]	(3) [33,334]	(0) [0,000]	(0) [0,000]	(0) [0,000]	(0) [0,000]	(0) [0,000]	(0) [0,000]	(0) [0,000]	(0) [0,000]	(0) [0,000]	(0) [0,000]	(0) [0,000]	(0) [0,000]	(0) [0,000]	(0) [0,000]	(0) [0,000]	(0) [0,000]	(0) [0,000]	(0) [0,000]	(0) [0,000]		
			Минприроды России (1) [11,111]				(1) [11,111]	(0) [0,000]	(0) [0,000]	(0) [0,000]	(0) [0,000]	(0) [0,000]	(0) [0,000]	(0) [0,000]	(0) [0,000]	(0) [0,000]	(0) [0,000]	(0) [0,000]	(0) [0,000]	(0) [0,000]	(0) [0,000]	(0) [0,000]	(0) [0,000]	(0) [0,000]	(0) [0,000]	(0) [0,000]	(0) [0,000]	(0) [0,000]	(0) [0,000]	(0) [0,000]	(0) [0,000]	(0) [0,000]	(0) [0,000]	(0) [0,000]	(0) [0,000]
			Минсельхоз России (1) [11,111]				(0) [0,000]	(0) [0,000]	(0) [0,000]	(0) [0,000]	(0) [0,000]	(1) [11,111]	(0) [0,000]	(0) [0,000]	(0) [0,000]	(0) [0,000]	(0) [0,000]	(0) [0,000]	(0) [0,000]	(0) [0,000]	(0) [0,000]	(0) [0,000]	(0) [0,000]	(0) [0,000]	(0) [0,000]	(0) [0,000]	(0) [0,000]	(0) [0,000]	(0) [0,000]	(0) [0,000]	(0) [0,000]	(0) [0,000]	(0) [0,000]	(0) [0,000]	(0) [0,000]
III. вопросы, относящиеся к предметам ведения субъектов Российской Федерации	Обеспечение жильем детей-сирот и детей, оставшихся без попечения родителей	(28) [100,000]	I.	II. (23) [82,143]	Региональный (23) [82,143]	Региональные органы исполнительной власти (23) [82,143]	Правительство Новгородской области (23) [82,143]	(18) [64,287]	(0) [0,000]	(0) [0,000]	(0) [0,000]	(0) [0,000]	(1) [3,571]	(3) [10,714]	(0) [0,000]	(0) [0,000]	(1) [3,571]	(0) [0,000]	(0) [0,000]	(0) [0,000]	(0) [0,000]	(0) [0,000]	(0) [0,000]	(0) [0,000]	(0) [0,000]	(0) [0,000]	(0) [0,000]	(0) [0,000]	(0) [0,000]	(0) [0,000]	(0) [0,000]	(0) [0,000]	(0) [0,000]	(0) [0,000]	
			III.				(23) [82,143]	(0) [0,000]	(0) [0,000]	(0) [0,000]	(0) [0,000]	(0) [0,000]	(0) [0,000]	(0) [0,000]	(0) [0,000]	(0) [0,000]	(0) [0,000]	(0) [0,000]	(0) [0,000]	(0) [0,000]	(0) [0,000]	(0) [0,000]	(0) [0,000]	(0) [0,000]	(0) [0,000]	(0) [0,000]	(0) [0,000]	(0) [0,000]	(0) [0,000]	(0) [0,000]	(0) [0,000]	(0) [0,000]	(0) [0,000]	(0) [0,000]	
			IV.				(1) [3,571]	(0) [0,000]	(0) [0,000]	(0) [0,000]	(0) [0,000]	(0) [0,000]	(0) [0,000]	(0) [0,000]	(0) [0,000]	(0) [0,000]	(0) [0,000]	(0) [0,000]	(0) [0,000]	(0) [0,000]	(0) [0,000]	(0) [0,000]	(0) [0,000]	(0) [0,000]	(0) [0,000]	(0) [0,000]	(0) [0,000]	(0) [0,000]	(0) [0,000]	(0) [0,000]	(0) [0,000]	(0) [0,000]	(0) [0,000]	(0) [0,000]	(0) [0,000]
III. вопросы, относящиеся к предметам ведения субъектов Российской Федерации	Предоставление субсидий на жилье	(14) [100,000]	I.	III. (11) [78,571]	Региональный (11) [78,571]	Региональные органы исполнительной власти (11) [78,571]	Правительство Новгородской области (11) [78,571]	(8) [57,142]	(0) [0,000]	(0) [0,000]	(0) [0,000]	(0) [0,000]	(1) [7,143]	(0) [0,000]	(0) [0,000]	(0) [0,000]	(0) [0,000]	(0) [0,000]	(0) [0,000]	(0) [0,000]	(0) [0,000]	(0) [0,000]	(0) [0,000]	(0) [0,000]	(0) [0,000]	(0) [0,000]	(0) [0,000]	(0) [0,000]	(0) [0,000]	(0) [0,000]	(0) [0,000]	(0) [0,000]	(0) [0,000]	(0) [0,000]	
			III.				(11) [78,571]	(0) [0,000]	(0) [0,000]	(0) [0,000]	(0) [0,000]	(0) [0,000]	(0) [0,000]	(0) [0,000]	(0) [0,000]	(0) [0,000]	(0) [0,000]	(0) [0,000]	(0) [0,000]	(0) [0,000]	(0) [0,000]	(0) [0,000]	(0) [0,000]	(0) [0,000]	(0) [0,000]	(0) [0,000]	(0) [0,000]	(0) [0,000]	(0) [0,000]	(0) [0,000]	(0) [0,000]	(0) [0,000]	(0) [0,000]	(0) [0,000]	
			IV.				(1) [7,143]	(0) [0,000]	(0) [0,000]	(0) [0,000]	(0) [0,000]	(0) [0,000]	(0) [0,000]	(0) [0,000]	(0) [0,000]	(0) [0,000]	(0) [0,000]	(0) [0,000]	(0) [0,000]	(0) [0,000]	(0) [0,000]	(0) [0,000]	(0) [0,000]	(0) [0,000]	(0) [0,000]	(0) [0,000]	(0) [0,000]	(0) [0,000]	(0) [0,000]	(0) [0,000]	(0) [0,000]	(0) [0,000]	(0) [0,000]	(0) [0,000]	(0) [0,000]
IV. вопросы местного значения	Государственные жилищные сертификаты	(11) [100,000]	I.	I. (4) [36,364]	Федеральный (4) [36,364]	Федеральные органы исполнительной власти (2) [18,182]	Казначейство России (2) [18,182]	(2) [18,182]	(0) [0,000]	(0) [0,000]	(0) [0,000]	(0) [0,000]	(0) [0,000]	(0) [0,000]	(0) [0,000]	(0) [0,000]	(0) [0,000]	(0) [0,000]	(0) [0,000]	(0) [0,000]	(0) [0,000]	(0) [0,000]	(0) [0,000]	(0) [0,000]	(0) [0,000]	(0) [0,000]	(0) [0,000]	(0) [0,000]	(0) [0,000]	(0) [0,000]	(0) [0,000]	(0) [0,000]	(0) [0,000]		
			II.				(2) [18,182]	(0) [0,000]	(0) [0,000]	(0) [0,000]	(0) [0,000]	(0) [0,000]	(0) [0,000]	(0) [0,000]	(0) [0,000]	(0) [0,000]	(0) [0,000]	(0) [0,000]	(0) [0,000]	(0) [0,000]	(0) [0,000]	(0) [0,000]	(0) [0,000]	(0) [0,000]	(0) [0,000]	(0) [0,000]	(0) [0,000]	(0) [0,000]	(0) [0,000]	(0) [0,000]	(0) [0,000]	(0) [0,000]	(0) [0,000]	(0) [0,000]	
			III.				(5) [45,454]	(0) [0,000]	(0) [0,000]	(0) [0,000]	(0) [0,000]	(1) [9,091]	(0) [0,000]	(0) [0,000]	(0) [0,000]	(0) [0,000]	(0) [0,000]	(0) [0,000]	(0) [0,000]	(0) [0,000]	(0) [0,000]	(0) [0,000]	(0) [0,000]	(0) [0,000]	(0) [0,000]	(0) [0,000]	(0) [0,000]	(0) [0,000]	(0) [0,000]	(0) [0,000]	(0) [0,000]	(0) [0,000]	(0) [0,000]	(0) [0,000]	(0) [0,000]

*) Вопросы, содержащиеся в обращениях, рассмотрены в соответствии с пунктом 2 части 1 и частью 2 статьи 10 либо со статьей 11 Федерального закона от 2 мая 2006 года № 59-ФЗ «О порядке рассмотрения обращений граждан Российской Федерации»

Распределение по предметам ведения наименований вопросов, имеющих значительный вклад в превышение активности населения по количеству вопросов, содержащихся в обращениях, поступивших из данного субъекта Российской Федерации, над соответствующими показателями по Российской Федерации, с определением их долей в общем количестве вопросов соответствующих наименований и выявлением количества вопросов соответствующих предметам ведения данных наименований, имеющих наибольший вклад в общее количество вопросов данного наименования, с распределением вопросов соответствующих предметам ведения данных наименований по уровням разрешения вопросов (федеральный, региональный, местный) и распределением вопросов соответствующих уровням разрешения вопросов соответствующих предметам ведения данных наименований по органам, в компетенцию которых входит решение вопросов данных наименований, (федеральные органы законодательной и судебной власти, федеральные органы исполнительной власти, федеральные органы исполнительной власти федеральных государственных органов, региональные органы исполнительной власти, органы местного самоуправления, иные организации, осуществляющие публично значимые функции), а также с распределением вопросов соответствующих органов соответствующих уровней разрешения вопросов соответствующих предметам ведения данных наименований по типам видов вопросов, имеющих вклад в количество вопросов данных наименований, с определением их долей и выделением наибольших долей типов видов вопросов в общем количестве вопросов соответствующих наименований, содержащихся в обращениях, поступивших из данного субъекта Российской Федерации (по обращениям, поступившим в II квартале 2015 года в форме электронного документа, в письменной форме и в устной форме)

I. вопросы, относящиеся к предметам ведения Российской Федерации	Количество и доли соответствующих типов видов вопросов, имеющих вклад в количество вопросов данного наименования, относящегося к соответствующему уровню разрешения вопроса																																											
	Наименования вопросов, имеющих значительный вклад в превышение активности населения по количеству вопросов, содержащихся в обращениях, поступивших из данного субъекта Российской Федерации	Общее количество вопросов	Предмет ведения	Количество и доля вопросов, относящихся к предмету ведения данного наименования	Уровень разрешения вопроса	Федеральные органы законодательной и судебной власти, федеральные органы исполнительной власти, федеральные органы исполнительной власти федеральных государственных органов, региональные органы исполнительной власти, органы местного самоуправления, иные организации, осуществляющие публично значимые функции, в компетенцию которых входит решение вопроса	Наименования федеральных органов законодательной и судебной власти, федеральных органов исполнительной власти, федеральных органов исполнительной власти федеральных государственных органов, региональных органов исполнительной власти, органов местного самоуправления, иных организаций, осуществляющих публично значимые функции, в компетенцию которых входит решение вопроса	Количество и доли соответствующих типов видов вопросов, имеющих вклад в количество вопросов данного наименования																					III. Рекомендации автора обращения по совершенствованию				III. Рекомендации автора обращения по улучшению											
								31. Просьба автора обращения							32. Сообщение автора обращения				33. Критика автором обращения				Ж1. Просьба автора обращения о восстановлении или защите						III.1. законы		III.2. линия коридорных правовых актов		III.3. деятельность государственных органов		III.4. деятельность органов местного самоуправления		III.1. социальные-экономические сферы общества		III.2. социальные-экономические сферы общества		III.3. линия эффер	III.4. линия эффер		
								31.1. о содействии в реализации конституционных прав	31.2. о содействии в реализации конституционных свобод	31.3. о содействии в реализации конституционных прав несовершеннолетних лиц	31.4. о содействии в реализации конституционных свобод несовершеннолетних лиц	32.1. о нарушении законов	32.2. о нарушении иных нормативных правовых актов	32.3. о несоответствиях в работе государственных органов	32.4. об отсутствии в работе органов местного самоуправления	32.5. о несоответствиях в работе должностных лиц	33.1. деятельность государственных органов	33.2. деятельность органов местного самоуправления	33.3. деятельность и деятельность должностных лиц	Ж1.1. его нарушения прав	Ж1.2. его нарушения свобод	Ж1.3. его нарушениях закона Унигресов	Ж1.4. нарушений прав эффер лиц	Ж1.5. нарушений свобод эффер лиц	Ж1.6. нарушений эфферных интересов других лиц	Ж2. Жалоба автора обращения на действия (бездействие) должностных и муниципальных лиц	III.1. законы	III.2. линия коридорных правовых актов	III.3. деятельность государственных органов	III.4. деятельность органов местного самоуправления	III.1. социальные-экономические сферы общества	III.2. социальные-экономические сферы общества	III.3. линия эффер	III.4. линия эффер										
II. вопросы, относящиеся к предметам совместного ведения Российской Федерации и субъектов Российской Федерации	Выполнение работ по капитальному ремонту	(14) [100,000]	I.	(4) [28,572]	I. (4) [28,572]	Федеральный (4) [28,572]	Федеральные органы исполнительной власти (4) [28,572]	Министром России (2) [14,286]	(1) [7,143]	(0) [0,000]	(0) [0,000]	(0) [0,000]	(0) [0,000]	(0) [0,000]	(0) [0,000]	(0) [0,000]	(0) [0,000]	(0) [0,000]	(0) [0,000]	(0) [0,000]	(0) [0,000]	(0) [0,000]	(0) [0,000]	(0) [0,000]	(0) [0,000]	(0) [0,000]	(0) [0,000]	(0) [0,000]	(0) [0,000]	(0) [0,000]	(0) [0,000]	(0) [0,000]	(0) [0,000]	(0) [0,000]	(0) [0,000]	(0) [0,000]	(0) [0,000]	(0) [0,000]	(0) [0,000]	(0) [0,000]	(0) [0,000]			
			III.	(2) [14,286]				ФССП России (2) [14,286]	(0) [0,000]	(0) [0,000]	(0) [0,000]	(0) [0,000]	(0) [0,000]	(0) [0,000]	(0) [0,000]	(0) [0,000]	(0) [0,000]	(0) [0,000]	(0) [0,000]	(0) [0,000]	(0) [0,000]	(0) [0,000]	(0) [0,000]	(0) [0,000]	(0) [0,000]	(0) [0,000]	(0) [0,000]	(0) [0,000]	(0) [0,000]	(0) [0,000]	(0) [0,000]	(0) [0,000]	(0) [0,000]	(0) [0,000]	(0) [0,000]	(0) [0,000]	(0) [0,000]	(0) [0,000]	(0) [0,000]	(0) [0,000]	(0) [0,000]	(0) [0,000]	(0) [0,000]	
			IV.	(8) [57,142]				Местный (8) [57,142]	Органы местного самоуправления (8) [57,142]	городской округ город Великий Новгород (8) [57,142]	(0) [0,000]	(0) [0,000]	(0) [0,000]	(0) [0,000]	(0) [0,000]	(0) [0,000]	(0) [0,000]	(0) [0,000]	(2) [14,286]	(0) [0,000]	(6) [42,856]	(0) [0,000]	(0) [0,000]	(0) [0,000]	(0) [0,000]	(0) [0,000]	(0) [0,000]	(0) [0,000]	(0) [0,000]	(0) [0,000]	(0) [0,000]	(0) [0,000]	(0) [0,000]	(0) [0,000]	(0) [0,000]	(0) [0,000]	(0) [0,000]	(0) [0,000]	(0) [0,000]	(0) [0,000]	(0) [0,000]	(0) [0,000]	(0) [0,000]	(0) [0,000]
III. вопросы, относящиеся к предметам ведения субъектов Российской Федерации	Управляющие организация, товарищества собственников жилья и иные формы управления собственностью	(10) [100,000]	I.	(1) [10,000]	III. (5) [50,000]	Региональный (5) [50,000]	Региональные органы исполнительной власти (5) [50,000]	Правительство Новгородской области (5) [50,000]	(0) [0,000]	(0) [0,000]	(0) [0,000]	(0) [0,000]	(0) [0,000]	(0) [0,000]	(1) [10,000]	(0) [0,000]	(0) [0,000]	(0) [0,000]	(0) [0,000]	(0) [0,000]	(4) [40,000]	(0) [0,000]	(0) [0,000]	(0) [0,000]	(0) [0,000]	(0) [0,000]	(0) [0,000]	(0) [0,000]	(0) [0,000]	(0) [0,000]	(0) [0,000]	(0) [0,000]	(0) [0,000]	(0) [0,000]	(0) [0,000]	(0) [0,000]	(0) [0,000]	(0) [0,000]	(0) [0,000]	(0) [0,000]	(0) [0,000]	(0) [0,000]	(0) [0,000]	(0) [0,000]
			III.	(5) [50,000]	Местный (4) [40,000]	Органы местного самоуправления (4) [40,000]	городской округ город Великий Новгород (4) [40,000]	(0) [0,000]	(0) [0,000]	(0) [0,000]	(0) [0,000]	(0) [0,000]	(0) [0,000]	(0) [0,000]	(0) [0,000]	(0) [0,000]	(0) [0,000]	(0) [0,000]	(0) [0,000]	(0) [0,000]	(0) [0,000]	(0) [0,000]	(0) [0,000]	(0) [0,000]	(0) [0,000]	(0) [0,000]	(0) [0,000]	(0) [0,000]	(0) [0,000]	(0) [0,000]	(0) [0,000]	(0) [0,000]	(0) [0,000]	(0) [0,000]	(0) [0,000]	(0) [0,000]	(0) [0,000]	(0) [0,000]	(0) [0,000]	(0) [0,000]	(0) [0,000]	(0) [0,000]	(0) [0,000]	
			IV.	(4) [40,000]	Местный (4) [40,000]	Органы местного самоуправления (4) [40,000]	городской округ город Великий Новгород (4) [40,000]	(0) [0,000]	(0) [0,000]	(0) [0,000]	(0) [0,000]	(0) [0,000]	(0) [0,000]	(0) [0,000]	(0) [0,000]	(0) [0,000]	(0) [0,000]	(0) [0,000]	(0) [0,000]	(0) [0,000]	(0) [0,000]	(0) [0,000]	(0) [0,000]	(0) [0,000]	(0) [0,000]	(0) [0,000]	(0) [0,000]	(0) [0,000]	(0) [0,000]	(0) [0,000]	(0) [0,000]	(0) [0,000]	(0) [0,000]	(0) [0,000]	(0) [0,000]	(0) [0,000]	(0) [0,000]	(0) [0,000]	(0) [0,000]	(0) [0,000]	(0) [0,000]	(0) [0,000]	(0) [0,000]	
IV. вопросы местного значения	Вопросы лиц, имеющих право первоочередного получения жилищной площади	(9) [100,000]	I.	(2) [22,222]	III. (7) [77,778]	Региональный (7) [77,778]	Региональные органы исполнительной власти (7) [77,778]	Правительство Новгородской области (7) [77,778]	(7) [77,778]	(0) [0,000]	(0) [0,000]	(0) [0,000]	(0) [0,000]	(0) [0,000]	(0) [0,000]	(0) [0,000]	(0) [0,000]	(0) [0,000]	(0) [0,000]	(0) [0,000]	(0) [0,000]	(0) [0,000]	(0) [0,000]	(0) [0,000]	(0) [0,000]	(0) [0,000]	(0) [0,000]	(0) [0,000]	(0) [0,000]	(0) [0,000]	(0) [0,000]	(0) [0,000]	(0) [0,000]	(0) [0,000]	(0) [0,000]	(0) [0,000]	(0) [0,000]	(0) [0,000]	(0) [0,000]	(0) [0,000]	(0) [0,000]	(0) [0,000]	(0) [0,000]	
			III.	(7) [77,778]				Местный (7) [77,778]	Органы местного самоуправления (7) [77,778]	городской округ город Великий Новгород (7) [77,778]	(0) [0,000]	(0) [0,000]	(0) [0,000]	(0) [0,000]	(0) [0,000]	(0) [0,000]	(0) [0,000]	(0) [0,000]	(0) [0,000]	(0) [0,000]	(0) [0,000]	(0) [0,000]	(0) [0,000]	(0) [0,000]	(0) [0,000]	(0) [0,000]	(0) [0,000]	(0) [0,000]	(0) [0,000]	(0) [0,000]	(0) [0,000]	(0) [0,000]	(0) [0,000]	(0) [0,000]	(0) [0,000]	(0) [0,000]	(0) [0,000]	(0) [0,000]	(0) [0,000]	(0) [0,000]	(0) [0,000]	(0) [0,000]	(0) [0,000]	(0) [0,000]

ГОРОД САНКТ-ПЕТЕРБУРГ

35 наименований вопросов из 1541 наименования вопросов типового тематического классификатора, имеющих активности населения данного субъекта Российской Федерации по количеству вопросов данных наименований и доли количества вопросов данных наименований в общем количестве вопросов, содержащихся в обращениях, поступивших из данного субъекта Российской Федерации, превышающие активности населения Российской Федерации по количеству вопросов данных наименований и доли количества вопросов данных наименований в общем количестве вопросов, содержащихся в обращениях, поступивших из Российской Федерации, с указанием нарастающей суммы долей количества вопросов соответствующих наименований в общем количестве вопросов, содержащихся в обращениях, поступивших из данного субъекта Российской Федерации, с определением рейтингов превышений активности населения данного субъекта Российской Федерации по вопросам данных наименований и доли количества вопросов данных наименований в общем количестве вопросов, содержащихся в обращениях, поступивших из данного субъекта Российской Федерации, с выделением наименований вопросов, имеющих вклад более 5 процентов в превышение активности населения данного субъекта Российской Федерации по количеству вопросов соответствующих наименований (6,875), содержащихся в обращениях, поступивших из данного субъекта Российской Федерации, над соответствующими показателями по Российской Федерации, (далее – наименования вопросов, имеющие значительный вклад в превышение активности населения по количеству вопросов, содержащихся в обращениях, поступивших из данного субъекта Российской Федерации) (по обращениям, поступившим во II квартале 2015 года в форме электронного документа, в письменной форме и в устной форме)

№ п/п	35 наименований вопросов из 1541 наименования вопросов типового тематического классификатора, имеющих активности населения данного субъекта Российской Федерации по количеству вопросов данных наименований и доли количества вопросов данных наименований в общем количестве вопросов, содержащихся в обращениях, поступивших из данного субъекта Российской Федерации, превышающие активности населения Российской Федерации по количеству вопросов данных наименований и доли количества вопросов данных наименований в общем количестве вопросов, содержащихся в обращениях, поступивших из Российской Федерации	Показатели вопросов, содержащихся в обращениях, поступивших из данного субъекта Российской Федерации			Сравнение показателей вопросов, поступивших из данного субъекта Российской Федерации и из Российской Федерации				
		Количество вопросов	Активность населения по вопросам на 10 тыс. населения	Доля в общем количестве вопросов	Нарастающая сумма долей, в %	Сравнение активности населения по вопросам на 10 тыс. населения	Рейтинг превышения активности	Сравнение долей в общем количестве вопросов	Рейтинг превышения доли
		15301							
1	0004.0016.0159.0524 Деятельность органов дознания и следствия	504	0,9708	3,2939	3,2939	0,6225	1	1,7528	1
2	0004.0016.0163.0527 Конфликты на бытовой почве	256	0,4931	1,6731	4,9670	0,4061	2	1,2883	2
3	0004.0019.0178.0555 Работа прокуратуры	376	0,7242	2,4574	7,4244	0,3685	3	0,8836	3
4	0001.0002.0027.0111 Рассмотрение обращения	373	0,7185	2,4377	9,8621	0,3481	4	0,7985	4
5	0004.0016.0163.0514 Преступления против личности	213	0,4103	1,3921	11,2542	0,2247	5	0,5707	5
6	0005.0005.0055.0580 Улучшение жилищных условий, предоставление жилого помещения по договору социального найма	453	0,8725	2,9606	14,2148	0,2080	6	0,0202	35
7	0004.0016.0159.0515 Паспортная система. Регистрация по месту жительства и месту пребывания	162	0,3120	1,0588	15,2736	0,1875	7	0,5079	6
8	0004.0016.0162.0513 Преступления против собственности (государственной, частной, личной)	263	0,5066	1,7188	16,9924	0,1760	8	0,2557	14
9	0003.0008.0087.1479 Вопросы заемщиков и кредиторов	177	0,3409	1,1568	18,1492	0,1487	9	0,3064	9
10	0001.0020.0182.0203 Другие вопросы международной политики и сотрудничества с иностранными государствами (кроме стран СНГ, Грузии, Республики Абхазии, Республики Южной Осетии)	112	0,2157	0,7320	18,8812	0,1429	10	0,4098	7
11	0005.0005.0055.0790 Обеспечение жильем ветеранов, инвалидов и семей, имеющих детей-инвалидов	194	0,3737	1,2679	20,1491	0,1344	11	0,2090	15
12	0003.0009.0096.0893 Государственный контроль и надзор в области долевого строительства	108	0,2080	0,7058	20,8549	0,1167	12	0,3016	11
13	0002.0014.0143.0936 Лечение и оказание медицинской помощи	183	0,3525	1,1960	22,0509	0,1166	13	0,1522	22
14	0002.0014.0144.0319 Управление в сфере физической культуры и спорта	82	0,1579	0,5359	22,5868	0,1083	14	0,3163	8
15	0001.0001.0006.0026 Право на приобретение и прекращение гражданства	170	0,3274	1,1110	23,6978	0,1070	15	0,1359	26
16	0003.0009.0099.0408 Железнодорожный транспорт (транспортное обслуживание населения)	86	0,1656	0,5621	24,2599	0,1054	16	0,2959	12
17	0003.0009.0094.0833 Работа Росреестра в федеральных округах и в субъектах Российской Федерации	58	0,1117	0,3791	24,6390	0,0950	17	0,3053	10
18	0004.0016.0162.1261 Ответственность за нарушение законодательства	127	0,2446	0,8300	25,4690	0,0927	18	0,1578	20
19	0001.0021.0205.0022 Прием в гражданство Российской Федерации и восстановление в гражданстве Российской Федерации	115	0,2215	0,7516	26,2206	0,0891	19	0,1659	18
20	0003.0009.0093.0353 Оборонно-промышленный комплекс, космос	55	0,1059	0,3595	26,5801	0,0885	20	0,2824	13
21	0003.0009.0099.0412 Тарифы, сборы и льготы на транспортные услуги	73	0,1406	0,4771	27,0572	0,0767	21	0,1945	16
22	0001.0001.0005.0025 Предоставление вида на жительство, разрешения на временное проживание, миграционный учет	90	0,1734	0,5882	27,6454	0,0761	22	0,1577	21
23	0001.0002.0027.0110 Работа государственных органов и органов местного самоуправления с обращениями в письменной форме, в форме электронного документа и в устной форме	120	0,2311	0,7843	28,4297	0,0741	23	0,0894	31
24	0003.0009.0100.0423 Электронная связь. Интернет	80	0,1541	0,5228	28,9525	0,0724	24	0,1613	19
25	0001.0001.0005.0006 Органы миграционного учета	72	0,1387	0,4706	29,4231	0,0722	25-26	0,1762	17
26	0002.0007.0072.0259 Получение и использование материнского капитала	96	0,1849	0,6274	30,0505	0,0722	25-26	0,1288	27
27	0004.0016.0159.0736 Органы внутренних дел	127	0,2446	0,8300	30,8805	0,0701	27	0,0576	33
28	0001.0002.0027.0654 Результаты рассмотрения обращения	101	0,1945	0,6601	31,5406	0,0672	28	0,0968	30
29	0004.0016.0159.0516 Госавтоинспекция МВД России (ГИБДД)	59	0,1136	0,3856	31,9262	0,0598	29	0,1475	24
30	0004.0015.0158.0484 Жилищные вопросы военнослужащих, граждан, уволенных с военной службы, членов их семей и гражданского персонала Вооруженных Сил Российской Федерации	74	0,1425	0,4836	32,4098	0,0583	30	0,1109	29
31	0004.0015.0147.0745 Факты противоправного поведения сотрудников МВД России	66	0,1271	0,4313	32,8411	0,0563	31	0,1179	28
32	0002.0013.0142.0292 Средства массовой информации (телевидение, радио, пресса, электронные). Реклама в СМИ	53	0,1021	0,3464	33,1875	0,0559	32	0,1419	25
33	0001.0002.0023.0169 Работа министерств и других федеральных органов исполнительной власти	46	0,0886	0,3006	33,4881	0,0547	33	0,1505	23
34	0002.0013.0139.0261 Управление системой образования	95	0,1830	0,6209	34,1090	0,0539	34	0,0494	34
35	0004.0015.0147.0501 Памятники воинам, воинские захоронения, мемориалы	79	0,1522	0,5163	34,6253	0,0521	35	0,0734	32

ГОРОД САНКТ-ПЕТЕРБУРГ

35 наименований вопросов из 492 наименований вопросов тематического раздела «1. Государство, общество, политика», имеющего превышение активности населения данного субъекта Российской Федерации по количеству вопросов данного тематического раздела (на 1,955) и доли количества вопросов данного тематического раздела в общем количестве вопросов (на 1,961), содержащихся в обращениях, поступивших из данного субъекта Российской Федерации, соответствующих показателей по Российской Федерации, типового тематического классификатора, имеющих активности населения данного субъекта Российской Федерации по количеству вопросов данных наименований и доли количества вопросов данных наименований в общем количестве вопросов, содержащихся в обращениях, поступивших из данного субъекта Российской Федерации, превышающие активности населения Российской Федерации по количеству вопросов данных наименований и доли количества вопросов данных наименований в общем количестве вопросов, содержащихся в обращениях, поступивших из Российской Федерации, с указанием нарастающей суммы долей количества вопросов соответствующих наименований в общем количестве вопросов, содержащихся в обращениях, поступивших из данного субъекта Российской Федерации, с определением рейтингов превышений активности населения данного субъекта Российской Федерации по вопросам данных наименований и доли количества вопросов данных наименований в общем количестве вопросов, содержащихся в обращениях, поступивших из данного субъекта Российской Федерации, с выделением наименований вопросов, имеющих вклад более 5 процентов в превышение активности населения данного субъекта Российской Федерации по количеству вопросов данного тематического раздела, содержащихся в обращениях, поступивших из данного субъекта Российской Федерации, над соответствующими показателями по Российской Федерации, (далее – наименования вопросов, имеющих значительный вклад в превышение активности населения по количеству вопросов тематического раздела «1. Государство, общество, политика», содержащихся в обращениях, поступивших из данного субъекта Российской Федерации) (по обращениям, поступившим во II квартале 2015 года в форме электронного документа, в письменной форме и в устной форме)

№ п/п	35 наименований вопросов из 492 наименований вопросов тематического раздела «1. Государство, общество, политика», имеющего превышение активности населения данного субъекта Российской Федерации по количеству вопросов данного тематического раздела и доли количества вопросов данного тематического раздела в общем количестве вопросов, содержащихся в обращениях, поступивших из данного субъекта Российской Федерации, соответствующих показателей по Российской Федерации, типового тематического классификатора, имеющих активности населения данного субъекта Российской Федерации по количеству вопросов данных наименований и доли количества вопросов данных наименований в общем количестве вопросов, содержащихся в обращениях, поступивших из данного субъекта Российской Федерации, превышающие активности населения Российской Федерации по количеству вопросов данных наименований и доли количества вопросов данных наименований в общем количестве вопросов, содержащихся в обращениях, поступивших из Российской Федерации	Показатели вопросов, содержащихся в обращениях, поступивших из данного субъекта Российской Федерации				Сравнение показателей вопросов, поступивших из данного субъекта Российской Федерации и из Российской Федерации			
		Количество вопросов	Активность населения по вопросам на 10 тыс. населения	Доля в общем количестве вопросов	Нарастающая сумма долей, в %	Сравнение активностей населения по вопросам на 10 тыс. населения	Рейтинг превышения активности	Сравнение долей в общем количестве вопросов	Рейтинг превышения доли
1	0001.0002.0027.0111 Рассмотрение обращения	373	0,7185	2,4377	2,4377	0,3481	1	0,7985	1
2	0001.0020.0182.0203 Другие вопросы международной политики и сотрудничества с иностранными государствами (кроме стран СНГ, Грузии, Республики Абхазии, Республики Южной Осетии)	112	0,2157	0,7320	3,1697	0,1429	2	0,4098	2
3	0001.0001.0006.0026 Право на приобретение и прекращение гражданства	170	0,3274	1,1110	4,2807	0,1070	3	0,1359	7
4	0001.0021.0205.0022 Прием в гражданство Российской Федерации и восстановление в гражданстве Российской Федерации	115	0,2215	0,7516	5,0323	0,0891	4	0,1659	4
5	0001.0001.0005.0025 Предоставление вида на жительство, разрешения на временное проживание, миграционный учет	90	0,1734	0,5882	5,6205	0,0761	5	0,1577	5
6	0001.0002.0027.0110 Работа государственных органов и органов местного самоуправления с обращениями в письменной форме, в форме электронного документа и в устной форме	120	0,2311	0,7843	6,4048	0,0741	6	0,0894	17
7	0001.0001.0005.0006 Органы миграционного учета	72	0,1387	0,4706	6,8754	0,0722	7	0,1762	3
8	0001.0002.0027.0654 Результаты рассмотрения обращения	101	0,1945	0,6601	7,5355	0,0672	8	0,0968	13
9	0001.0002.0023.0169 Работа министерств и других федеральных органов исполнительной власти	46	0,0886	0,3006	7,8361	0,0547	9	0,1505	6
10	0001.0002.0027.0107 Личный приём Главой государства	70	0,1348	0,4575	8,2936	0,0510	10	0,0866	20
11	0001.0001.0005.0007 Предоставление политического убежища, статуса беженца, вынужденного переселенца, временного убежища	38	0,0732	0,2483	8,5419	0,0465	11	0,1300	8
12	0001.0001.0006.0049 Права потребителя	58	0,1117	0,3791	8,9210	0,0457	12	0,0871	19
13	0001.0003.0037.0723 Регистрация прав на недвижимое имущество и сделок с ним	31	0,0597	0,2026	9,1236	0,0431	13	0,1291	9
14	0001.0020.0190.0192 Другие вопросы международной политики и сотрудничества на пространстве СНГ	40	0,0770	0,2614	9,3850	0,0419	14	0,1062	11
15	0001.0002.0024.0175 Военная служба	34	0,0655	0,2222	9,6072	0,0369	15	0,0957	14
16	0001.0001.0005.0161 Миграция и миграционное законодательство (обращения из зарубежных стран)	19	0,0366	0,1242	9,7314	0,0350	16	0,1169	10
17	0001.0002.0025.1353 Обеспечение бескризисного развития экономики	34	0,0655	0,2222	9,9536	0,0343	17	0,0839	21
18	0001.0020.0190.0861 Россия – Украина	31	0,0597	0,2026	10,1562	0,0341	18	0,0895	16
19	0001.0001.0005.0005 Миграционное законодательство	31	0,0597	0,2026	10,3588	0,0338	19-20	0,0879	18
20	0001.0001.0009.0076 Публичные выступления, указы и распоряжения Президента Российской Федерации	25	0,0482	0,1634	10,5222	0,0338	19-20	0,0999	12
21	0001.0001.0018.0103 Государственные награды	43	0,0828	0,2810	10,8032	0,0305	21	0,0496	30
22	0001.0001.0010.1076 Обращения, касающиеся рассматриваемых Государственной Думой Федерального Собрания Российской Федерации проектов федеральных законов	31	0,0597	0,2026	11,0058	0,0280	22	0,0622	25-26
23	0001.0001.0011.0073 Законодательные (представительные) органы государственной власти субъектов Российской Федерации	16	0,0308	0,1046	11,1104	0,0278	23	0,0913	15
24	0001.0001.0006.0031 Право на получение и распространение информации	43	0,0828	0,2810	11,3914	0,0269	24	0,0335	34
25	0001.0001.0005.0024 Законодательство Российской Федерации о гражданстве. Деятельность ФМС России в отношении мигрантов	28	0,0539	0,1830	11,5744	0,0268	25	0,0629	24
26	0001.0001.0014.1163 Право законодательной инициативы органов государственной власти по вопросам своего ведения	15	0,0289	0,0980	11,6724	0,0251	26	0,0811	22
27	0001.0020.0182.0204 Внешняя политика Российской Федерации	19	0,0366	0,1242	11,7966	0,0246	27	0,0710	23
28	0001.0001.0021.0106 Увековечение памяти выдающихся людей, исторических событий. Присвоение имен	21	0,0404	0,1372	11,9338	0,0234	28	0,0622	25-26
29	0001.0002.0023.0167 Деятельность Правительства Российской Федерации. Принимаемые решения	14	0,0270	0,0915	12,0253	0,0198	29	0,0594	27
30	0001.0001.0006.0809 Право на свободный выезд за пределы Российской Федерации и въезд в Российскую Федерацию	19	0,0366	0,1242	12,1495	0,0196	30	0,0492	31
31	0001.0001.0010.0965 Внесение изменений в федеральные законы	35	0,0674	0,2287	12,3782	0,0191	31-32	0,0151	35
32	0001.0003.0037.1378 Оказание услуг в электронном виде	15	0,0289	0,0980	12,4762	0,0191	31-32	0,0544	28
33	0001.0002.0025.1342 Государственные закупки	13	0,0250	0,0850	12,5612	0,0175	33	0,0520	29
34	0001.0001.0005.0013 Нелегальная миграция, иммиграционный контроль	12	0,0231	0,0784	12,6396	0,0163	34	0,0481	32
35	0001.0001.0006.0045 Право на творчество, преподавание, пользование учреждениями и достижениями культуры	17	0,0327	0,1111	12,7507	0,0158	35	0,0364	33

ГОРОД САНКТ-ПЕТЕРБУРГ

30 наименований вопросов из 208 наименований вопросов тематического раздела «4. Оборона, безопасность, законность», имеющего превышение активности населения данного субъекта Российской Федерации по количеству вопросов данного тематического раздела (на 2,736) и доли количества вопросов данного тематического раздела в общем количестве вопросов (на 4,602), содержащихся в обращениях, поступивших из данного субъекта Российской Федерации, соответствующих показателей по Российской Федерации, типового тематического классификатора, имеющих активность населения данного субъекта Российской Федерации по количеству вопросов данных наименований и доли количества вопросов данных наименований в общем количестве вопросов, содержащихся в обращениях, поступивших из данного субъекта Российской Федерации, превышающие активности населения Российской Федерации по количеству вопросов данных наименований и доли количества вопросов данных наименований в общем количестве вопросов, содержащихся в обращениях, поступивших из Российской Федерации, с указанием нарастающей суммы долей количества вопросов соответствующих наименований в общем количестве вопросов, содержащихся в обращениях, поступивших из данного субъекта Российской Федерации, с определением рейтингов превышений активности населения данного субъекта Российской Федерации по вопросам данных наименований и доли количества вопросов данных наименований в общем количестве вопросов, содержащихся в обращениях, поступивших из данного субъекта Российской Федерации, с выделением наименований вопросов, имеющих вклад более 5 процентов в превышение активности населения данного субъекта Российской Федерации по количеству вопросов данного тематического раздела, содержащихся в обращениях, поступивших из данного субъекта Российской Федерации, над соответствующими показателями по Российской Федерации, (далее – наименования вопросов, имеющих значительный вклад в превышение активности населения по количеству вопросов тематического раздела «4. Оборона, безопасность, законность», содержащихся в обращениях, поступивших из данного субъекта Российской Федерации)

(по обращениям, поступившим во II квартале 2015 года в форме электронного документа, в письменной форме и в устной форме)

№ п/п	30 наименований вопросов из 208 наименований вопросов тематического раздела «4. Оборона, безопасность, законность», имеющего превышение активности населения данного субъекта Российской Федерации по количеству вопросов данного тематического раздела и доли количества вопросов данного тематического раздела в общем количестве вопросов, содержащихся в обращениях, поступивших из данного субъекта Российской Федерации, соответствующих показателей по Российской Федерации, типового тематического классификатора, имеющих активность населения данного субъекта Российской Федерации по количеству вопросов данных наименований и доли количества вопросов данных наименований в общем количестве вопросов, содержащихся в обращениях, поступивших из данного субъекта Российской Федерации, превышающие активности населения Российской Федерации по количеству вопросов данных наименований и доли количества вопросов данных наименований в общем количестве вопросов, содержащихся в обращениях, поступивших из Российской Федерации	Показатели вопросов, содержащихся в обращениях, поступивших из данного субъекта Российской Федерации			Сравнение показателей вопросов, поступивших из данного субъекта Российской Федерации и из Российской Федерации				
		Количество вопросов	Активность населения по вопросам на 10 тыс. населения	Доля в общем количестве вопросов	Нарастающая сумма долей, в %	Сравнение активности населения по вопросам на 10 тыс. населения	Рейтинг превышения активности	Сравнение долей в общем количестве вопросов	Рейтинг превышения доли
1	0004.0016.0159.0524 Деятельность органов дознания и следствия	504	0,9708	3,2939	3,2939	0,6225	1	1,7528	1
2	0004.0016.0163.0527 Конфликты на бытовой почве	256	0,4931	1,6731	4,9670	0,4061	2	1,2883	2
3	0004.0019.0178.0555 Работа прокуратуры	376	0,7242	2,4574	7,4244	0,3685	3	0,8836	3
4	0004.0016.0163.0514 Преступления против личности	213	0,4103	1,3921	8,8165	0,2247	4	0,5707	4
5	0004.0016.0159.0515 Паспортная система. Регистрация по месту жительства и месту пребывания	162	0,3120	1,0588	9,8753	0,1875	5	0,5079	5
6	0004.0016.0162.0513 Преступления против собственности (государственной, частной, личной)	263	0,5066	1,7188	11,5941	0,1760	6	0,2557	6
7	0004.0016.0162.1261 Ответственность за нарушение законодательства	127	0,2446	0,8300	12,4241	0,0927	7	0,1578	7
8	0004.0016.0159.0736 Органы внутренних дел	127	0,2446	0,8300	13,2541	0,0701	8	0,0576	16
9	0004.0016.0159.0516 Госавтоинспекция МВД России (ГИБДД)	59	0,1136	0,3856	13,6397	0,0598	9	0,1475	8
10	0004.0015.0158.0484 Жилищные вопросы военнослужащих, граждан, уволенных с военной службы, членов их семей и гражданского персонала Вооруженных Сил Российской Федерации	74	0,1425	0,4836	14,1233	0,0583	10	0,1109	10
11	0004.0015.0147.0745 Факты противоправного поведения сотрудников МВД России	66	0,1271	0,4313	14,5546	0,0563	11	0,1179	9
12	0004.0015.0147.0501 Памятники воинам, воинские захоронения, мемориалы	79	0,1522	0,5163	15,0709	0,0521	12	0,0734	12
13	0004.0016.0162.0517 Порядок выезда из Российской Федерации и въезда в Российскую Федерацию	39	0,0751	0,2549	15,3258	0,0424	13	0,1103	11
14	0004.0016.0162.0521 Охрана общественного порядка в городских и сельских поселениях	42	0,0809	0,2745	15,6003	0,0336	14	0,0651	15
15	0004.0015.0147.0499 Военные архивы. Получение сведений и документов из архивов	46	0,0886	0,3006	15,9009	0,0309	15	0,0453	20
16	0004.0015.0151.1214 Вооружение и военная техника	19	0,0366	0,1242	16,0251	0,0247	16	0,0716	13
17	0004.0019.0179.0574 Усиление уголовной ответственности	19	0,0366	0,1242	16,1493	0,0244	17	0,0700	14
18	0004.0015.0154.0491 Призыв в Вооруженные Силы Российской Федерации. Работа военных комиссариатов и призывных комиссий	29	0,0559	0,1895	16,3388	0,0219	18	0,0391	21
19	0004.0015.0158.0915 Назначение и пересмотр размеров пенсий по линии Министерства обороны Российской Федерации	22	0,0424	0,1438	16,4826	0,0202	19	0,0458	18
20	0004.0015.0149.0482 Восстановление военнослужащих в кадрах Вооруженных Сил Российской Федерации	16	0,0308	0,1046	16,5872	0,0175	20	0,0459	17
21	0004.0015.0152.0483 Финансовое обеспечение Вооруженных Сил Российской Федерации, других войск. Денежное довольствие военнослужащих	18	0,0347	0,1176	16,7048	0,0167	21	0,0380	22
22	0004.0015.0155.0701 Прохождение службы в МВД России, МЧС России, ГФС России, ФСБ России, ФСО России, СВР России, ФСИН России, ФССП России, ФСКН России, ФТС России и других войсках	19	0,0366	0,1242	16,8290	0,0157	22	0,0319	28
23	0004.0016.0159.0510 Органы безопасности	12	0,0231	0,0784	16,9074	0,0156	23	0,0454	19
24	0004.0016.0161.0503 Государственная безопасность, борьба с терроризмом и экстремизмом	11	0,0212	0,0719	16,9793	0,0133	24	0,0371	23
25	0004.0018.0171.1237 Разрешение гражданско-правовых споров и иных имущественных дел	13	0,0250	0,0850	17,0643	0,0130	25	0,0321	27
26	0004.0015.0149.0480 Присвоение воинских званий, переводы по службе	12	0,0231	0,0784	17,1427	0,0129	26	0,0333	26
27	0004.0015.0147.0908 Модернизация Вооруженных Сил, изобретения в области вооружений и т.п.	9	0,0173	0,0588	17,2015	0,0123	27	0,0367	24
28	0004.0015.0158.0912 Ветераны (подтверждение участия и признание: ветераном (инвалидом) Великой Отечественной войны, ветераном военной службы, выдача удостоверений, меры социальной поддержки)	23	0,0443	0,1503	17,3518	0,0121	28	0,0078	30
29	0004.0015.0152.0904 Имущественные отношения Министерства обороны Российской Федерации (в т.ч. аренда нежилых объектов)	9	0,0173	0,0588	17,4106	0,0119	29	0,0349	25
30	0004.0015.0155.0497 Прохождение службы в Государственной противопожарной службе и войсках гражданской обороны МЧС России	11	0,0212	0,0719	17,4825	0,0117	30	0,0298	29

Распределение по предметам ведения наименований вопросов, имеющих значительный вклад в повышение активности населения по количеству вопросов, содержащихся в обращениях, поступивших из данного субъекта Российской Федерации, над соответствующими показателями по Российской Федерации, с определением их долей в общем количестве вопросов соответствующих наименований и выявлением количества вопросов соответствующих предметам ведения данных наименований, имеющих наибольший вклад в общее количество вопросов данного наименования, с распределением вопросов соответствующих предметам ведения данных наименований по уровням разрешения вопросов (федеральный, региональный, местный) и распределением вопросов соответствующих уровней разрешения вопросов соответствующих предметам ведения данных наименований по органам, в компетенцию которых входит решение вопросов данных наименований, (Федеральные органы законодательной и судебной власти, федеральные органы исполнительной власти, федеральные государственные органы, региональные органы исполнительной власти, органы местного самоуправления, иные организации, осуществляющие публично значимые функции), а также с распределением вопросов соответствующих органов соответствующих уровней разрешения вопросов соответствующих предметам ведения данных наименований по типам видов вопросов, имеющих вклад в количество вопросов данных наименований, с определением их долей и выделением наибольших долей типов видов вопросов в общем количестве вопросов соответствующих наименований, содержащихся в обращениях, поступивших из данного субъекта Российской Федерации (по обращениям, поступившим во II квартале 2015 года в форме электронного документа, в письменной форме и в устной форме)

Table with columns for question types (I-IV), subject areas, and distribution by resolution level (federal, regional, local) and subject matter. Includes sub-headers for 'Колличество и доля вопросов...' and 'Доля в общем количестве вопросов...'.

Распределение по предметам ведения наименований вопросов, имеющих значительный вклад в превышение активности населения по количеству вопросов, содержащихся в обращениях, поступивших из данного субъекта Российской Федерации, над соответствующими показателями по Российской Федерации, с определением их долей в общем количестве вопросов соответствующих наименований и выявлением количества вопросов соответствующих предметам ведения данных наименований, имеющих наибольший вклад в общее количество вопросов данного наименования, с распределением вопросов соответствующих предметам ведения данных наименований по уровням разрешения вопросов (федеральный, региональный, местный) и распределением вопросов соответствующих уровням разрешения вопросов соответствующих предметам ведения данных наименований по органам, в компетенцию которых входит решение вопросов данных наименований. (Федеральные органы законодательной и судебной власти, федеральные органы исполнительной власти, федеральные государственные органы, региональные органы исполнительной власти, органы местного самоуправления, иные организации, осуществляющие публично значимые функции), а также с распределением вопросов соответствующих органов соответствующих уровней разрешения вопросов соответствующих предметам ведения данных наименований по типам видов вопросов, имеющих вклад в количество вопросов данных наименований, с определением их долей и выделением наибольших долей типов видов вопросов в общем количестве вопросов соответствующих наименований, содержащихся в обращениях, поступивших из данного субъекта Российской Федерации (по обращениям, поступившим во II квартале 2015 года в форме электронного документа, в письменной форме и в устной форме)

	I. вопросы, относящиеся к предметам ведения Российской Федерации	Наименования вопросов, имеющих значительный вклад в превышение активности населения по количеству вопросов, содержащихся в обращениях, поступивших из данного субъекта Российской Федерации	Общее количество вопросов	Предмет ведения	Количество и доля вопросов, имеющих наибольший вклад в общее количество вопросов данного наименования	Уровень разрешения вопроса	КОЛИЧЕСТВО И ДОЛЯ В ОБЩЕМ КОЛИЧЕСТВЕ ВОПРОСОВ ДАННОГО НАИМЕНОВАНИЯ																																		
							КОЛИЧЕСТВО И ДОЛИ СООТВЕТСТВУЮЩИХ ТИПОВ ВИДОВ ВОПРОСОВ, ИМЕЮЩИХ ВКЛАД В КОЛИЧЕСТВО ВОПРОСОВ ДАННОГО НАИМЕНОВАНИЯ, ОТНОСИТЕЛЬНО К СООТВЕТСТВУЮЩЕМУ УРОВНЮ РАЗРЕШЕНИЯ ВОПРОСА																																		
							31. Простая просьба автора обращения							32. Сообщение автора обращения					33. Критика автором обращения					Ж1. Просьба автора обращения о восстановлении или защите					Ж2. Жалоба автора обращения на действия (бездействия) должностных лиц					Ж3. Рекомендация автора обращения по совершенствованию					Ж4. Рекомендация автора обращения по улучшению		
							31.1. о соблюдении прав реализации конституционных прав	31.2. о соблюдении конституционных свобод	31.3. о соблюдении прав граждан	31.4. о соблюдении конституционных свобод граждан	31.5. о соблюдении конституционных свобод граждан	32.1. о нарушении законов	32.2. о нарушении иных нормативных правовых актов	32.3. о несоблюдении конституционных свобод граждан	32.4. о несоблюдении конституционных свобод граждан	32.5. о несоблюдении конституционных свобод граждан	33.1. деятельность государственных органов	33.2. деятельности органов местного самоуправления	33.3. деятельности должностных лиц	Ж1.1. его нарушенных прав	Ж1.2. его нарушенных прав	Ж1.3. его нарушенных прав	Ж1.4. нарушение прав других лиц	Ж1.5. нарушение прав других лиц	Ж1.6. нарушение прав других лиц	Ж2.1. жалоба на действия (бездействия) должностных лиц	Ж2.2. жалоба на действия (бездействия) должностных лиц	Ж2.3. жалоба на действия (бездействия) должностных лиц	Ж2.4. жалоба на действия (бездействия) должностных лиц	Ж2.5. жалоба на действия (бездействия) должностных лиц	Ж3.1. жалоба на действия (бездействия) должностных лиц	Ж3.2. жалоба на действия (бездействия) должностных лиц	Ж3.3. жалоба на действия (бездействия) должностных лиц	Ж3.4. жалоба на действия (бездействия) должностных лиц	Ж3.5. жалоба на действия (бездействия) должностных лиц	Ж4.1. иная сфера	Ж4.2. иная сфера	Ж4.3. иная сфера			
II. вопросы, относящиеся к предметам совместного ведения Российской Федерации и субъектов Российской Федерации	Рассмотрение обращения	I.	(336) [90,080]		I.	Федеральный [90,080]	Минсельхоз России (1) [0,268]	(0)	(0)	(0)	(0)	(1)	(0)	(0)	(0)	(0)	(0)	(0)	(0)	(0)	(0)	(0)	(0)	(0)	(0)	(0)	(0)	(0)	(0)	(0)	(0)	(0)	(0)								
							Минспорт России (1) [0,268]	(0)	(0)	(0)	(0)	(0)	(1)	(0)	(0)	(0)	(0)	(0)	(0)	(0)	(0)	(0)	(0)	(0)	(0)	(0)	(0)	(0)	(0)	(0)	(0)	(0)	(0)	(0)	(0)	(0)					
							Минтранс России (1) [0,268]	(0)	(0)	(0)	(0)	(0)	(1)	(0)	(0)	(0)	(0)	(0)	(0)	(0)	(0)	(0)	(0)	(0)	(0)	(0)	(0)	(0)	(0)	(0)	(0)	(0)	(0)	(0)	(0)	(0)	(0)				
							Минфин России (1) [0,268]	(1)	(0)	(0)	(0)	(0)	(0)	(0)	(0)	(0)	(0)	(0)	(0)	(0)	(0)	(0)	(0)	(0)	(0)	(0)	(0)	(0)	(0)	(0)	(0)	(0)	(0)	(0)	(0)	(0)	(0)				
							Росреестр (4) [0,268]	(0)	(0)	(0)	(0)	(0)	(0)	(1)	(0)	(0)	(0)	(0)	(0)	(0)	(0)	(0)	(0)	(0)	(0)	(0)	(0)	(0)	(0)	(0)	(0)	(0)	(0)	(0)	(0)	(0)	(0)				
							Роспотребнадзор (1) [0,268]	(0)	(0)	(0)	(0)	(0)	(1)	(0)	(0)	(0)	(0)	(0)	(0)	(0)	(0)	(0)	(0)	(0)	(0)	(0)	(0)	(0)	(0)	(0)	(0)	(0)	(0)	(0)	(0)	(0)	(0)				
							ФАНО России (1) [0,268]	(0)	(0)	(0)	(0)	(0)	(1)	(0)	(0)	(0)	(0)	(0)	(0)	(0)	(0)	(0)	(0)	(0)	(0)	(0)	(0)	(0)	(0)	(0)	(0)	(0)	(0)	(0)	(0)	(0)	(0)				
							ФНС России (1) [0,268]	(0)	(0)	(0)	(0)	(0)	(1)	(0)	(0)	(0)	(0)	(0)	(0)	(0)	(0)	(0)	(0)	(0)	(0)	(0)	(0)	(0)	(0)	(0)	(0)	(0)	(0)	(0)	(0)	(0)	(0)	(0)			
							ФССП России (1) [0,268]	(0)	(0)	(0)	(0)	(1)	(0)	(0)	(0)	(0)	(0)	(0)	(0)	(0)	(0)	(0)	(0)	(0)	(0)	(0)	(0)	(0)	(0)	(0)	(0)	(0)	(0)	(0)	(0)	(0)	(0)	(0)			
							ФАНО России (4) [0,268]	(1)	(0)	(0)	(0)	(0)	(0)	(0)	(0)	(0)	(0)	(0)	(0)	(0)	(0)	(0)	(0)	(0)	(0)	(0)	(0)	(0)	(0)	(0)	(0)	(0)	(0)	(0)	(0)	(0)	(0)	(0)			
							Розмундство (1) [0,268]	(0)	(0)	(0)	(0)	(0)	(1)	(0)	(0)	(0)	(0)	(0)	(0)	(0)	(0)	(0)	(0)	(0)	(0)	(0)	(0)	(0)	(0)	(0)	(0)	(0)	(0)	(0)	(0)	(0)	(0)	(0)			
III. вопросы, относящиеся к предметам ведения субъектов Российской Федерации	Рассмотрение обращения	I.	(373) [100,000]		I.	Федеральный [90,080]	ФЭЭМС России (1) [0,268]	(0)	(0)	(0)	(0)	(0)	(0)	(0)	(1)	(0)	(0)	(0)	(0)	(0)	(0)	(0)	(0)	(0)	(0)	(0)	(0)	(0)	(0)	(0)	(0)	(0)	(0)	(0)	(0)						
							Администрация Президента Российской Федерации* (66) [69,974]	(86)	(0)	(0)	(3)	(7)	(91)	(0)	(3)	(51)	(0)	(2)	(0)	(0)	(0)	(0)	(0)	(18)	(0)	(0)	(0)	(0)	(0)	(0)	(0)	(0)	(0)	(0)	(0)	(0)	(0)	(0)			
							Пенсионный фонд Российской Федерации (5) [1,340]	(2)	(0)	(0)	(0)	(0)	(3)	(0)	(0)	(0)	(0)	(0)	(0)	(0)	(0)	(0)	(0)	(0)	(0)	(0)	(0)	(0)	(0)	(0)	(0)	(0)	(0)	(0)	(0)	(0)	(0)	(0)			
							Следственный комитет Российской Федерации (1) [0,804]	(0)	(0)	(0)	(0)	(0)	(2)	(0)	(1)	(0)	(0)	(0)	(0)	(0)	(0)	(0)	(0)	(0)	(0)	(0)	(0)	(0)	(0)	(0)	(0)	(0)	(0)	(0)	(0)	(0)	(0)	(0)			
							Центральный банк Российской Федерации (2) [0,536]	(1)	(0)	(0)	(0)	(0)	(1)	(0)	(0)	(0)	(0)	(0)	(0)	(0)	(0)	(0)	(0)	(0)	(0)	(0)	(0)	(0)	(0)	(0)	(0)	(0)	(0)	(0)	(0)	(0)	(0)	(0)			
							Генеральная прокуратура Российской Федерации (1) [0,268]	(1)	(0)	(0)	(0)	(0)	(0)	(0)	(0)	(0)	(0)	(0)	(0)	(0)	(0)	(0)	(0)	(0)	(0)	(0)	(0)	(0)	(0)	(0)	(0)	(0)	(0)	(0)	(0)	(0)	(0)	(0)			
							II.	(2)	(0)	(0)	(0)	(0)	(0)	(0)	(0)	(0)	(0)	(0)	(0)	(0)	(0)	(0)	(0)	(0)	(0)	(0)	(0)	(0)	(0)	(0)	(0)	(0)	(0)	(0)	(0)	(0)	(0)	(0)	(0)		
								III.	(33)	(0)	(0)	(0)	(0)	(0)	(0)	(0)	(0)	(0)	(0)	(0)	(0)	(0)	(0)	(0)	(0)	(0)	(0)	(0)	(0)	(0)	(0)	(0)	(0)	(0)	(0)	(0)	(0)	(0)	(0)	(0)	
									IV.	(2)	(0)	(0)	(0)	(0)	(0)	(0)	(0)	(0)	(0)	(0)	(0)	(0)	(0)	(0)	(0)	(0)	(0)	(0)	(0)	(0)	(0)	(0)	(0)	(0)	(0)	(0)	(0)	(0)	(0)	(0)	(0)

*) Вопросы, содержащиеся в обращениях, рассмотрены в соответствии с пунктом 2 части 1 и частью 2 статьи 10 либо со статьей 11 Федерального закона от 2 мая 2006 года № 59-ФЗ «О порядке рассмотрения обращений граждан Российской Федерации» 158

ГОРОД САНКТ-ПЕТЕРБУРГ

Распределение по предметам ведения наименований вопросов, имеющих значительный вклад в превышение активности населения по количеству вопросов, содержащихся в обращениях, поступивших из данного субъекта Российской Федерации, над соответствующими показателями по Российской Федерации, с определением их долей в общем количестве вопросов соответствующих наименований и выявлением количества вопросов соответствующих предметам ведения данных наименований, имеющих наибольший вклад в общее количество вопросов данного наименования, с распределением вопросов соответствующих предметам ведения данных наименований по уровням разрешения вопросов (федеральный, региональный, местный) и распределением вопросов соответствующих уровней разрешения вопросов соответствующих предметам ведения данных наименований по органам, в компетенцию которых входит решение вопросов данных наименований, (федеральные органы законодательной и судебной власти, федеральные органы исполнительной власти, федеральные органы исполнительной власти, федеральные государственные органы, региональные органы исполнительной власти, органы местного самоуправления, иные организации, осуществляющие публично значимые функции), а также с распределением вопросов соответствующих органов соответствующих уровней разрешения вопросов соответствующих предметам ведения данных наименований по типам видов вопросов, имеющих вклад в количество вопросов данных наименований, с определением их долей и выделением наибольших долей типов видов вопросов в общем количестве вопросов соответствующих наименований, содержащихся в обращениях, поступивших из данного субъекта Российской Федерации (по обращениям, поступившим во II квартале 2015 года в форме электронного документа, в письменной форме и в устной форме)

I. вопросы, относящиеся к предметам ведения Российской Федерации	(количество вопросов) [доля в общем количестве вопросов данного наименования]																														
	Наименования вопросов, имеющих значительный вклад в превышение активности населения по количеству вопросов, содержащихся в обращениях, поступивших из данного субъекта Российской Федерации	Общее количество вопросов	Предмет ведения	Количество и доля вопросов соответствующего предмета ведения в общем количестве вопросов данного наименования	Количество и дата вопроса предмета ведения, имеющих наибольший вклад в общее количество вопросов данного наименования	Уровень разрешения вопроса	Наименования федеральных органов законодательной и судебной власти, федеральных органов исполнительной власти, федеральных государственных органов, региональных органов исполнительной власти, органов местного самоуправления, иных организаций, осуществляющих публично значимые функции, в компетенцию которых входит решение вопроса	Количество и доли соответствующих типов видов вопросов, имеющих вклад в количество вопросов данного наименования, относящегося к соответствующему уровню разрешения вопроса															III. Рекомендация автора обращения по совершенствованию			III. Рекомендация автора обращения по улучшению					
								31. Просьба автора обращения			32. Сообщение автора обращения			33. Критика автором обращения			Ж1. Просьба автора обращения о восстановлении или защите						Ж2. Жалоба автором обращения на действия должностных и муниципальных лиц	III.1. закон	III.2. иных нормативных правовых актов	III.3. деятельности государственных органов	III.4. деятельности органов местного самоуправления	III.1. социальное-экономическая сфера общества	III.3. иных сфер деятельности государства	III.4. иных сфер деятельности общества	
								31.1. о соблюдении и реализации конституционных прав	31.2. о соблюдении и реализации конституционных свобод	31.3. о содействии в реализации конституционных свобод других лиц	31.4. о соблюдении и реализации конституционных свобод других лиц	32.1. о нарушении законов	32.2. о нарушении иных нормативных правовых актов	32.3. о незаконных в работе государственных органов	32.4. о незаконных в работе органов местного самоуправления	32.5. о незаконных в работе должностных лиц	33.1. деятельности государственных органов	33.2. деятельности органов местного самоуправления	33.3. деятельности должностных лиц	Ж1.1. его нарушенных прав	Ж1.2. его нарушенных свобод	Ж1.3. его нарушенных законных интересов									Ж1.4. нарушенных прав других лиц
I. (162) [100,000]		I.		I.		ФМС России (155) [95,679]		(83) [51,235]	(0) [0,000]	(11) [6,790]	(0) [0,000]	(7) [4,321]	(1) [0,617]	(50) [30,864]	(0) [0,000]	(0) [0,000]	(3) [1,852]	(0) [0,000]	(0) [0,000]	(0) [0,000]	(0) [0,000]	(0) [0,000]	(0) [0,000]	(0) [0,000]	(0) [0,000]	(0) [0,000]	(0) [0,000]	(0) [0,000]	(0) [0,000]	(0) [0,000]	(0) [0,000]
II. вопросы, относящиеся к предметам ведения Российской Федерации и субъектов Российской Федерации	Паспортная система. Регистрация по месту жительства и месту пребывания	(162) [100,000]	I.	(162) [100,000]	I.	Федеральный [100,000]	Федеральные органы исполнительной власти (155) [95,679]	(5) [3,086]	(0) [0,000]	(0) [0,000]	(0) [0,000]	(0) [0,000]	(0) [0,000]	(2) [1,235]	(0) [0,000]	(0) [0,000]	(0) [0,000]	(0) [0,000]	(0) [0,000]	(0) [0,000]	(0) [0,000]	(0) [0,000]	(0) [0,000]	(0) [0,000]	(0) [0,000]	(0) [0,000]	(0) [0,000]	(0) [0,000]	(0) [0,000]	(0) [0,000]	(0) [0,000]
								Администрация Президента Российской Федерации* (7) [4,321]																							
III. вопросы, относящиеся к предметам ведения субъектов Российской Федерации	Преступления против собственности (государственной, частной, личной)	(263) [100,000]	I.	(263) [100,000]	I.	Федеральный [100,000]	Федеральные органы исполнительной власти (258) [98,099]	(17) [6,464]	(0) [0,000]	(1) [0,380]	(0) [0,000]	(197) [74,905]	(26) [9,886]	(13) [4,943]	(0) [0,000]	(1) [0,380]	(0) [0,000]	(0) [0,000]	(0) [0,000]	(0) [0,000]	(0) [0,000]	(0) [0,000]	(0) [0,000]	(0) [0,000]	(0) [0,000]	(0) [0,000]	(0) [0,000]	(0) [0,000]	(0) [0,000]	(0) [0,000]	(0) [0,000]
								ФНС России (3) [1,141]																							
IV. вопросы местного значения							Федеральные государственные органы (5) [1,901]	(0) [0,000]	(0) [0,000]	(0) [0,000]	(0) [0,000]	(3) [1,141]	(0) [0,000]	(1) [0,380]	(0) [0,000]	(0) [0,000]	(0) [0,000]	(0) [0,000]	(0) [0,000]	(0) [0,000]	(0) [0,000]	(0) [0,000]	(0) [0,000]	(0) [0,000]	(0) [0,000]	(0) [0,000]	(0) [0,000]	(0) [0,000]	(0) [0,000]	(0) [0,000]	(0) [0,000]
								Генеральная прокуратура России (1) [0,380]																							

*) Вопросы, содержащиеся в обращениях, рассмотрены в соответствии с пунктом 2 части 1 и частью 2 статьи 10 либо со статьёй 11 Федерального закона от 2 мая 2006 года № 59-ФЗ «О порядке рассмотрения обращений граждан Российской Федерации»

НЕНЕЦКИЙ АВТОНОМНЫЙ ОКРУГ

16 наименований вопросов из 492 наименований вопросов тематического раздела «1. Государство, общество, политика», имеющего превышение активности населения данного субъекта Российской Федерации по количеству вопросов данного тематического раздела (на 0,545) и доли количества вопросов данного тематического раздела в общем количестве вопросов (на 10,955), содержащихся в обращениях, поступивших из данного субъекта Российской Федерации, соответствующих показателей по Российской Федерации, типового тематического классификатора, имеющих активности населения данного субъекта Российской Федерации по количеству вопросов данных наименований и доли количества вопросов данных наименований в общем количестве вопросов, содержащихся в обращениях, поступивших из данного субъекта Российской Федерации, превышающие активности населения Российской Федерации по количеству вопросов данных наименований и доли количества вопросов данных наименований в общем количестве вопросов, содержащихся в обращениях, поступивших из Российской Федерации, с указанием нарастающей суммы долей количества вопросов соответствующих наименований в общем количестве вопросов, содержащихся в обращениях, поступивших из данного субъекта Российской Федерации, с определением рейтингов превышений активности населения данного субъекта Российской Федерации по вопросам данных наименований и доли количества вопросов данных наименований в общем количестве вопросов, содержащихся в обращениях, поступивших из данного субъекта Российской Федерации, с выделением наименований вопросов, имеющих вклад более 5 процентов в превышение активности населения данного субъекта Российской Федерации по количеству вопросов данного тематического раздела, содержащихся в обращениях, поступивших из данного субъекта Российской Федерации, (далее – наименования вопросов, имеющих значительный вклад в превышение активности населения по количеству вопросов тематического раздела «1. Государство, общество, политика», содержащихся в обращениях, поступивших из данного субъекта Российской Федерации)

(по обращениям, поступившим во II квартале 2015 года в форме электронного документа, в письменной форме и в устной форме)

№ п/п	16 наименований вопросов из 492 наименований вопросов тематического раздела «1. Государство, общество, политика», имеющего превышение активности населения данного субъекта Российской Федерации по количеству вопросов данного тематического раздела и доли количества вопросов данного тематического раздела в общем количестве вопросов, содержащихся в обращениях, поступивших из данного субъекта Российской Федерации, соответствующих показателей по Российской Федерации, типового тематического классификатора, имеющих активности населения данного субъекта Российской Федерации по количеству вопросов данных наименований и доли количества вопросов данных наименований в общем количестве вопросов, содержащихся в обращениях, поступивших из данного субъекта Российской Федерации, превышающие активности населения Российской Федерации по количеству вопросов данных наименований и доли количества вопросов данных наименований в общем количестве вопросов, содержащихся в обращениях, поступивших из Российской Федерации	Показатели вопросов, содержащихся в обращениях, поступивших из данного субъекта Российской Федерации				Сравнение показателей вопросов, поступивших из данного субъекта Российской Федерации и из Российской Федерации			
		Количество вопросов	Активность населения по вопросам на 10 тыс. населения	Доля в общем количестве вопросов	Нарастающая сумма долей, %	Сравнение активностей населения по вопросам на 10 тыс. населения	Рейтинг превышения активности	Сравнение долей в общем количестве вопросов	Рейтинг превышения доли
1	0001.0002.0023.0170 Работа органов исполнительной власти субъектов Российской Федерации	3	0,6917	4,2254	4,2254	0,6213	1	3,9141	1
2	0001.0002.0025.0466 Развитие предпринимательской деятельности, малый и средний бизнес	3	0,6917	4,2254	8,4508	0,5653	2	3,6660	2
3	0001.0002.0025.1343 Муниципальные закупки	2	0,4611	2,8169	11,2677	0,4597	3	2,8108	3
4	0001.0001.0008.0620 Выборы, избирательная система	2	0,4611	2,8169	14,0846	0,4521	4	2,7770	4
5	0001.0002.0024.0997 Конфликт интересов на федеральной государственной гражданской службе	1	0,2306	1,4085	15,4931	0,2301	5	1,4061	5
6	0001.0002.0024.1239 Исполнение должностных обязанностей государственными гражданскими служащими субъекта Российской Федерации	1	0,2306	1,4085	16,9016	0,2266	6	1,3907	6
7	0001.0002.0025.0888 Социально-экономическое развитие муниципальных образований	1	0,2306	1,4085	18,3101	0,2210	7	1,3658	7
8	0001.0002.0025.1354 Социально-экономическое развитие городских и сельских поселений	1	0,2306	1,4085	19,7186	0,2121	8	1,3265	8
9	0001.0001.0006.0036 Право на труд	1	0,2306	1,4085	21,1271	0,2117	9	1,3247	9
10	0001.0001.0015.0090 Должностные лица местного самоуправления	1	0,2306	1,4085	22,5356	0,2116	10	1,3244	10
11	0001.0002.0025.1326 Условия ведения предпринимательской деятельности	1	0,2306	1,4085	23,9441	0,1964	11	1,2572	11
12	0001.0001.0010.0965 Внесение изменений в федеральные законы	1	0,2306	1,4085	25,3526	0,1823	12	1,1949	12
13	0001.0001.0006.0046 Право на личные и коллективные обращения граждан	1	0,2306	1,4085	26,7611	0,1597	13	1,0948	13
14	0001.0002.0027.0166 Деятельность органов местного самоуправления и его руководителей	1	0,2306	1,4085	28,1696	0,1492	14	1,0485	14
15	0001.0001.0006.0054 Право на льготы и социальное обеспечение, установленные законодательством Российской Федерации	1	0,2306	1,4085	29,5781	0,1123	15	0,8851	15
16	0001.0002.0027.0110 Работа государственных органов и органов местного самоуправления с обращениями в письменной форме, в форме электронного документа и в устной форме	1	0,2306	1,4085	30,9866	0,0736	16	0,7136	16

ВЕНЕЦКИЙ АВТОНОМНЫЙ ОКРУГ

10 наименований вопросов из 79 наименований вопросов тематического раздела «5. Жилищно-коммунальная сфера», имеющего превышение активности населения данного субъекта Российской Федерации по количеству вопросов данного тематического раздела (на 1,150) и доли количества вопросов данного тематического раздела в общем количестве вопросов (на 13,241), содержащихся в обращениях, поступивших из данного субъекта Российской Федерации, соответствующих показателей по Российской Федерации, типового тематического классификатора, имеющих активности населения данного субъекта Российской Федерации по количеству вопросов данных наименований и доли количества вопросов данных наименований в общем количестве вопросов, содержащихся в обращениях, поступивших из данного субъекта Российской Федерации, превышающие активности населения Российской Федерации по количеству вопросов данных наименований и доли количества вопросов данных наименований в общем количестве вопросов, содержащихся в обращениях, поступивших из Российской Федерации, с указанием нарастающей суммы долей количества вопросов соответствующих наименований в общем количестве вопросов, содержащихся в обращениях, поступивших из данного субъекта Российской Федерации, с определением рейтингов превышений активности населения данного субъекта Российской Федерации по вопросам данных наименований и доли количества вопросов данных наименований в общем количестве вопросов, содержащихся в обращениях, поступивших из данного субъекта Российской Федерации, с выделением наименований вопросов, имеющих вклад более 5 процентов в превышение активности населения данного субъекта Российской Федерации по количеству вопросов данного тематического раздела, содержащихся в обращениях, поступивших из данного субъекта Российской Федерации, над соответствующими показателями по Российской Федерации, (далее – наименования вопросов, имеющих значительный вклад в превышение активности населения по количеству вопросов тематического раздела «5. Жилищно-коммунальная сфера», содержащихся в обращениях, поступивших из данного субъекта Российской Федерации)

(по обращениям, поступившим во II квартале 2015 года в форме электронного документа, в письменной форме и в устной форме)

№ п/п	10 наименований вопросов из 79 наименований вопросов тематического раздела «5. Жилищно-коммунальная сфера», имеющего превышение активности населения данного субъекта Российской Федерации по количеству вопросов данного тематического раздела и доли количества вопросов данного тематического раздела в общем количестве вопросов, содержащихся в обращениях, поступивших из данного субъекта Российской Федерации, соответствующих показателей по Российской Федерации, типового тематического классификатора, имеющих активности населения данного субъекта Российской Федерации по количеству вопросов данных наименований и доли количества вопросов данных наименований в общем количестве вопросов, содержащихся в обращениях, поступивших из данного субъекта Российской Федерации, превышающие активности населения Российской Федерации по количеству вопросов данных наименований и доли количества вопросов данных наименований в общем количестве вопросов, содержащихся в обращениях, поступивших из Российской Федерации	Показатели вопросов, содержащихся в обращениях, поступивших из данного субъекта Российской Федерации				Сравнение показателей вопросов, поступивших из данного субъекта Российской Федерации и из Российской Федерации			
		Количество вопросов	Активность населения по вопросам на 10 тыс. населения	Доля в общем количестве вопросов	Нарастающая сумма долей, в %	Сравнение активностей населения по вопросам на 10 тыс. населения	Рейтинг превышения активности	Сравнение долей в общем количестве вопросов	Рейтинг превышения доли
		21							
1	0005.0005.0055.0580 Улучшение жилищных условий, предоставление жилого помещения по договору социального найма	8	1,8445	11,2676	11,2676	1,1800	1	8,3272	1
2	0005.0005.0055.0576 Переселение из подвалов, барачков, коммуналок, общежитий, аварийных домов, ветхого жилья, санитарно-защитной зоны	4	0,9222	5,6338	16,9014	0,6059	2	4,2340	2
3	0005.0005.0055.0578 Вопросы лиц, имеющих право первоочередного получения жилплощади	1	0,2306	1,4085	18,3099	0,1806	3	1,1873	3
4	0005.0005.0056.1473 Тарифы и льготы по оплате коммунальных услуг и электроэнергии	1	0,2306	1,4085	19,7184	0,1581	4	1,0878	4
5	0005.0005.0056.1250 Перебои в водоснабжении	1	0,2306	1,4085	21,1269	0,1503	5	1,0530	5
6	0005.0005.0057.1000 Предоставление субсидий на жилье	1	0,2306	1,4085	22,5354	0,1443	6	1,0267	6
7	0005.0005.0056.0887 Предоставление коммунальных услуг ненадлежащего качества (водоснабжение, отопление, канализация)	1	0,2306	1,4085	23,9439	0,1249	7	0,9408	7
8	0005.0005.0056.0891 Выполнение работ по капитальному ремонту	1	0,2306	1,4085	25,3524	0,1246	8	0,9396	8
9	0005.0005.0055.0579 Постановка на учет и восстановление в очереди на получение жилья	1	0,2306	1,4085	26,7609	0,1233	9	0,9335	9
10	0005.0005.0057.0598 Управляющие компании, договоры на содержание и ремонт жилья	1	0,2306	1,4085	28,1694	0,0755	10	0,7223	10

НЕНЕЦКИЙ АВТОНОМНЫЙ ОКРУГ

Распределение по предметам ведения наименований вопросов, имеющих значительный вклад в превышение активности населения по количеству вопросов, содержащихся в обращениях, поступивших из данного субъекта Российской Федерации, над соответствующими показателями по Российской Федерации, с определением их долей в общем количестве вопросов соответствующих наименований и выявлением количества вопросов соответствующих предметам ведения данных наименований, имеющих наибольший вклад в общее количество вопросов данного наименования, с распределением вопросов соответствующих предметам ведения данных наименований по уровням разрешения вопросов (федеральный, региональный, местный) и распределением вопросов соответствующих уровням разрешения вопросов соответствующих предметам ведения данных наименований по органам, в компетенцию которых входит решение вопросов данных наименований, (федеральные органы законодательной и судебной власти, федеральные органы исполнительной власти, федеральные органы государственной власти, органы местного самоуправления, иные организации, осуществляющие публично значимые функции), а также с распределением вопросов соответствующих органов соответствующих уровней разрешения вопросов соответствующих предметам ведения данных наименований по типам видов вопросов, имеющих вклад в количество вопросов данных наименований, с определением их долей и выделением наибольших долей типов видов вопросов в общем количестве вопросов соответствующих наименований, содержащихся в обращениях, поступивших из данного субъекта Российской Федерации (по обращениям, поступившим во II квартале 2015 года в форме электронного документа, в письменной форме и в устной форме)

I. вопросы, относящиеся к предметам ведения Российской Федерации	(количество вопросов) доля в общем количестве вопросов данного наименования																																						
	Наименования вопросов, имеющих значительный вклад в превышение активности населения по количеству вопросов, содержащихся в обращениях, поступивших из данного субъекта Российской Федерации	Общее количество вопросов	Предмет ведения	Количество и доля вопросов соответствующих наименования данного наименования	Классификация вопросов по количеству вопросов в общем количестве вопросов данного наименования	Уровень разрешения вопроса	Федеральные органы законодательной и судебной власти, федеральные органы исполнительной власти, федеральные органы государственной власти, органы местного самоуправления, иные организации, осуществляющие публично значимые функции, в компетенцию которых входит решение вопроса	Наименования федеральных органов законодательной и судебной власти, федеральных органов исполнительной власти, федеральных органов государственной власти, органов местного самоуправления, иных организаций, осуществляющих публично значимые функции, в компетенцию которых входит решение вопроса	количество и доли соответствующих типов видов вопросов, имеющих вклад в количество вопросов данного наименования, относящегося к соответствующему уровню разрешения вопроса																														
									31. Просьба автора обращения				32. Сообщение автора обращения				33. Критика автором обращения				Ж1. Просьба автора обращения о восстановлении или защите				Ж2. Жалоба автора обращения на действия (бездействие) должностных лиц			П1. Рекомендация автора обращения по совершенствованию			П3. Рекомендация автора обращения по улучшению								
II. вопросы, относящиеся к предметам совместного ведения Российской Федерации и субъектов Российской Федерации	Работа органов исполнительной власти субъектов Российской Федерации	(3) [100,000]	III	(3) [100,000]	III (3) [100,000]	Региональный (3) [100,000]	Региональные органы исполнительной власти (3) [100,000]	Администрация Ненецкого автономного округа (3) [100,000]	31.1. о соблюдении и реализации конституционных прав (1) [33,333]	31.2. о соблюдении реализации конституционных прав (0) [0,000]	31.3. о содействии в реализации конституционных прав (0) [0,000]	31.4. о содействии в реализации конституционных свобод (0) [0,000]	32.1. о нарушении законов (0) [0,000]	32.2. о нарушении иных нормативных правовых актов (0) [0,000]	32.3. о несправках в работе государственных органов (2) [66,667]	32.4. о несправках в работе органов местного самоуправления (0) [0,000]	32.5. о несправках в работе должностных лиц (0) [0,000]	33.1. деятельности государственных органов (0) [0,000]	33.2. деятельности органов местного самоуправления (0) [0,000]	33.3. деятельности должностных лиц (0) [0,000]	Ж1.1. его нарушенных прав (0) [0,000]	Ж1.2. его нарушенных свобод (0) [0,000]	Ж1.3. его нарушенных законных интересов (0) [0,000]	Ж1.4. нарушенных прав (0) [0,000]	Ж1.5. нарушенных свобод (0) [0,000]	Ж1.6. нарушенных законных интересов других лиц (0) [0,000]	Ж2. Жалоба автора обращения на действия (бездействие) должностных лиц (0) [0,000]	П1.1. законов (0) [0,000]	П1.2. иных нормативных правовых актов (0) [0,000]	П1.3. деятельности государственных органов (0) [0,000]	П1.4. деятельности органов местного самоуправления (0) [0,000]	П2. Рекомендация автора обращения по развитию общественных отношений (0) [0,000]	П3.1. социально-экономической сферы деятельности государства (0) [0,000]	П3.2. социально-экономической сферы общества (0) [0,000]	П3.3. иных сфер деятельности государства (0) [0,000]	П3.4. иных сфер деятельности общества (0) [0,000]			
	Развитие предпринимательской деятельности, малый и средний бизнес	(3) [100,000]	III	(3) [100,000]	III (3) [100,000]	Региональный (3) [100,000]	Региональные органы исполнительной власти (3) [100,000]	Администрация Ненецкого автономного округа (3) [100,000]	(3) [100,000]	(0) [0,000]	(0) [0,000]	(0) [0,000]	(0) [0,000]	(0) [0,000]	(0) [0,000]	(0) [0,000]	(0) [0,000]	(0) [0,000]	(0) [0,000]	(0) [0,000]	(0) [0,000]	(0) [0,000]	(0) [0,000]	(0) [0,000]	(0) [0,000]	(0) [0,000]	(0) [0,000]	(0) [0,000]	(0) [0,000]	(0) [0,000]	(0) [0,000]	(0) [0,000]	(0) [0,000]	(0) [0,000]	(0) [0,000]	(0) [0,000]	(0) [0,000]	(0) [0,000]	
	Муниципальные закупки	(2) [100,000]	III	(2) [100,000]	III (2) [100,000]	Региональный (2) [100,000]	Региональные органы исполнительной власти (2) [100,000]	Администрация Ненецкого автономного округа (2) [100,000]	(0) [0,000]	(0) [0,000]	(0) [0,000]	(0) [0,000]	(2) [100,000]	(0) [0,000]	(0) [0,000]	(0) [0,000]	(0) [0,000]	(0) [0,000]	(0) [0,000]	(0) [0,000]	(0) [0,000]	(0) [0,000]	(0) [0,000]	(0) [0,000]	(0) [0,000]	(0) [0,000]	(0) [0,000]	(0) [0,000]	(0) [0,000]	(0) [0,000]	(0) [0,000]	(0) [0,000]	(0) [0,000]	(0) [0,000]	(0) [0,000]	(0) [0,000]	(0) [0,000]	(0) [0,000]	(0) [0,000]
III. вопросы, относящиеся к предметам ведения субъектов Российской Федерации	Выборы, избирательная система	(2) [100,000]	I	(2) [100,000]	I (2) [100,000]	Федеральный (2) [100,000]	Федеральные государственные органы (2) [100,000]	ЦИК России (2) [100,000]	(0) [0,000]	(0) [0,000]	(0) [0,000]	(0) [0,000]	(2) [100,000]	(0) [0,000]	(0) [0,000]	(0) [0,000]	(0) [0,000]	(0) [0,000]	(0) [0,000]	(0) [0,000]	(0) [0,000]	(0) [0,000]	(0) [0,000]	(0) [0,000]	(0) [0,000]	(0) [0,000]	(0) [0,000]	(0) [0,000]	(0) [0,000]	(0) [0,000]	(0) [0,000]	(0) [0,000]	(0) [0,000]	(0) [0,000]	(0) [0,000]	(0) [0,000]	(0) [0,000]	(0) [0,000]	(0) [0,000]
	Конфликт интересов на федеральной государственной гражданской службе	(1) [100,000]	I	(1) [100,000]	I (1) [100,000]	Федеральный (1) [100,000]	Федеральные государственные органы (1) [100,000]	Администрация Президента Российской Федерации* (1) [100,000]	(1) [100,000]	(0) [0,000]	(0) [0,000]	(0) [0,000]	(0) [0,000]	(0) [0,000]	(0) [0,000]	(0) [0,000]	(0) [0,000]	(0) [0,000]	(0) [0,000]	(0) [0,000]	(0) [0,000]	(0) [0,000]	(0) [0,000]	(0) [0,000]	(0) [0,000]	(0) [0,000]	(0) [0,000]	(0) [0,000]	(0) [0,000]	(0) [0,000]	(0) [0,000]	(0) [0,000]	(0) [0,000]	(0) [0,000]	(0) [0,000]	(0) [0,000]	(0) [0,000]	(0) [0,000]	(0) [0,000]
IV. вопросы местного значения	Исполнение должностных обязанностей государственным гражданским служащим субъекта Российской Федерации	(1) [100,000]	III	(1) [100,000]	III (1) [100,000]	Региональный (1) [100,000]	Региональные органы исполнительной власти (1) [100,000]	Администрация Ненецкого автономного округа (1) [100,000]	(0) [0,000]	(0) [0,000]	(0) [0,000]	(0) [0,000]	(0) [0,000]	(0) [0,000]	(0) [0,000]	(0) [0,000]	(0) [0,000]	(1) [100,000]	(0) [0,000]	(0) [0,000]	(0) [0,000]	(0) [0,000]	(0) [0,000]	(0) [0,000]	(0) [0,000]	(0) [0,000]	(0) [0,000]	(0) [0,000]	(0) [0,000]	(0) [0,000]	(0) [0,000]	(0) [0,000]	(0) [0,000]	(0) [0,000]	(0) [0,000]	(0) [0,000]	(0) [0,000]	(0) [0,000]	(0) [0,000]
	Социально-экономическое развитие муниципальных образований	(1) [100,000]	IV	(1) [100,000]	IV (1) [100,000]	Местный (1) [100,000]	Органы местного самоуправления (1) [100,000]	Заповнярный муниципальный район (1) [100,000]	(0) [0,000]	(0) [0,000]	(0) [0,000]	(0) [0,000]	(0) [0,000]	(0) [0,000]	(0) [0,000]	(0) [0,000]	(0) [0,000]	(1) [100,000]	(0) [0,000]	(0) [0,000]	(0) [0,000]	(0) [0,000]	(0) [0,000]	(0) [0,000]	(0) [0,000]	(0) [0,000]	(0) [0,000]	(0) [0,000]	(0) [0,000]	(0) [0,000]	(0) [0,000]	(0) [0,000]	(0) [0,000]	(0) [0,000]	(0) [0,000]	(0) [0,000]	(0) [0,000]	(0) [0,000]	(0) [0,000]

*) Вопросы, содержащиеся в обращениях, рассмотрены в соответствии с пунктом 2 части 1 и частью 2 статьи 10 либо со статьей 11 Федерального закона от 2 мая 2006 года № 59-ФЗ «О порядке рассмотрения обращений граждан Российской Федерации»


НЕНЕЦКИЙ АВТОНОМНЫЙ ОКРУГ

Распределение по предметам ведения наименований вопросов, имеющих значительный вклад в превышение активности населения по количеству вопросов, содержащихся в обращениях, поступивших из данного субъекта Российской Федерации, над соответствующими показателями по Российской Федерации, с определением их долей в общем количестве вопросов соответствующих наименований и выявлением количества вопросов соответствующих предметам ведения данных наименований, имеющих наибольший вклад в общее количество вопросов данного наименования, с распределением вопросов соответствующих предметам ведения данных наименований по уровням разрешения вопросов (федеральный, региональный, местный) и распределением вопросов соответствующих уровням разрешения вопросов соответствующих предметам ведения данных наименований по органам, в компетенцию которых входит решение вопросов данных наименований, (федеральные органы законодательной и судебной власти, федеральные органы исполнительной власти, федеральные органы государственные органы, региональные органы исполнительной власти, органы местного самоуправления, иные организации, осуществляющие публично значимые функции), а также с распределением вопросов соответствующих органов соответствующих уровням разрешения вопросов соответствующих предметам ведения данных наименований по типам видов вопросов, имеющих вклад в количество вопросов данных наименований, с определением их долей и выделением наибольших долей типов видов вопросов в общем количестве вопросов соответствующих наименований, содержащихся в обращениях, поступивших из данного субъекта Российской Федерации (по обращениям, поступившим во II квартале 2015 года в форме электронного документа, в письменной форме и в устной форме)																												
I. вопросы, относящиеся к предметам ведения Российской Федерации	Наименования вопросов, имеющих значительный вклад в превышение активности населения в обращениях, поступивших из данного субъекта Российской Федерации	Общее количество вопросов	Предмет ведения	Количество и доля вопросов соответствующего наименования	Количество и доля вопросов, имеющих вклад в общее количество вопросов данного наименования	Уровень разрешения вопроса	Федеральные органы законодательной и судебной власти, федеральные органы исполнительной власти, федеральные государственные органы, региональные органы исполнительной власти, органы местного самоуправления, иные организации, осуществляющие публично значимые функции, в компетенцию которых входит решение вопроса	Наименования федеральных органов законодательной и судебной власти, федеральных органов исполнительной власти, федеральных государственных органов, региональных органов исполнительной власти, органов местного самоуправления, иных организаций, осуществляющих публично значимые функции, в компетенцию которых входит решение вопроса	Количество и доли соответствующих типов видов вопросов, имеющих вклад в количество вопросов данного наименования, относящегося к соответствующему уровню разрешения вопроса																			
									31. Просьба автором обращения				32. Сообщение автором обращения				33. Критика автором обращения				Ж1. Просьба автором обращения о восстановлении или защите				Ж2. Жалоба автором обращения на действия государственных лиц			
									31.1. о соблюдении конституционных прав	31.2. о соблюдении и реализации прав в сфере свобод	31.3. о соблюдении и реализации конституционных прав других лиц	31.4. о соблюдении и реализации конституционных свобод других лиц	32.1. о нарушении законов	32.2. о нарушении иных нормативных правовых актов	32.3. о неэффективности работы государственных органов	32.4. о неэффективности работы органов местного самоуправления	32.5. о неэффективности деятельности лиц	33.1. деятельности государственных органов	33.2. деятельности органов местного самоуправления	33.3. деятельности должностных лиц	Ж1.1. его нарушенных прав	Ж1.2. его нарушенных свобод	Ж1.3. его нарушенных законных интересов	Ж1.4. нарушенных прав других лиц	Ж1.5. нарушенных свобод других лиц	Ж1.6. нарушенных законных интересов других лиц	Ж2.1. Жалоба автора обращения на действия государственных лиц	Ж2.2. Жалоба автора обращения на действия государственных лиц
III. Рекомендации автора обращения по совершенствованию		III. Рекомендации автора обращения по развитию общественных отношений		III. Рекомендации автора обращения по улучшению																								
II. вопросы, относящиеся к предметам совместного ведения Российской Федерации и субъектов Российской Федерации	Улучшение жилищных условий, предоставление жилого помещения по договору социального найма	(8) [100,000]	III.	(6) [75,000]	III. (6) [75,000]	Региональный (6) [75,000]	Региональные органы исполнительной власти (6) [75,000]	Администрация Ненецкого автономного округа (6) [75,000]	(4)	(0)	(1)	(0)	(0)	(0)	(0)	(0)	(0)	(0)	(0)	(0)	(0)	(0)	(0)	(0)	(0)	(0)		
			IV.						(2) [25,000]	(0)	(0)	(0)	(0)	(0)	(0)	(0)	(0)	(0)	(0)	(0)	(0)	(0)	(0)	(0)	(0)	(0)	(0)	(0)
III. вопросы, относящиеся к предметам ведения субъектов Российской Федерации	Переселение из подвалов, барачных, коммуналок, общежитий, аварийных домов, ветхого жилья, санитарно-защитной зоны	(4) [100,000]	III.	(3) [75,000]	III. (3) [75,000]	Региональный (3) [75,000]	Региональные органы исполнительной власти (3) [75,000]	Администрация Ненецкого автономного округа (3) [75,000]	(1)	(0)	(0)	(0)	(0)	(0)	(0)	(0)	(0)	(0)	(0)	(0)	(0)	(0)	(0)	(0)	(0)	(0)		
			IV.						(1) [25,000]	(0)	(0)	(0)	(0)	(0)	(0)	(0)	(0)	(0)	(0)	(0)	(0)	(0)	(0)	(0)	(0)	(0)	(0)	(0)
III. вопросы, относящиеся к предметам ведения субъектов Российской Федерации	Вопросы лиц, имеющих право первоочередного получения жилищной площади	(1) [100,000]	III.	(1) [100,000]	III. (1) [100,000]	Региональный (1) [100,000]	Региональные органы исполнительной власти (1) [100,000]	Администрация Ненецкого автономного округа (1) [100,000]	(0)	(0)	(0)	(0)	(0)	(0)	(1)	(0)	(0)	(0)	(0)	(0)	(0)	(0)	(0)	(0)	(0)	(0)	(0)	
			IV.						(0) [100,000]	(0)	(0)	(0)	(0)	(0)	(0)	(0)	(0)	(0)	(0)	(0)	(0)	(0)	(0)	(0)	(0)	(0)	(0)	(0)
IV. вопросы местного значения	Тарифы и льготы по оплате коммунальных услуг и электроэнергии	(1) [100,000]	IV.	(1) [100,000]	IV. (1) [100,000]	Местный (1) [100,000]	Органы местного самоуправления (1) [100,000]	Заполняемый муниципальный район (1) [100,000]	(0)	(0)	(0)	(0)	(0)	(0)	(0)	(0)	(0)	(0)	(0)	(0)	(0)	(0)	(0)	(0)	(0)	(0)	(0)	
			III.						(0) [100,000]	(0)	(0)	(0)	(0)	(0)	(0)	(0)	(0)	(0)	(0)	(0)	(0)	(0)	(0)	(0)	(0)	(0)	(0)	(0)
IV. вопросы местного значения	Перебой в водоснабжении	(1) [100,000]	III.	(1) [100,000]	III. (1) [100,000]	Региональный (1) [100,000]	Региональные органы исполнительной власти (1) [100,000]	Администрация Ненецкого автономного округа (1) [100,000]	(0)	(0)	(0)	(0)	(0)	(0)	(1)	(0)	(0)	(0)	(0)	(0)	(0)	(0)	(0)	(0)	(0)	(0)	(0)	(0)
			III.						(0) [100,000]	(0)	(0)	(0)	(0)	(0)	(0)	(0)	(0)	(0)	(0)	(0)	(0)	(0)	(0)	(0)	(0)	(0)	(0)	(0)
IV. вопросы местного значения	Предоставление субсидий на жилье	(1) [100,000]	III.	(1) [100,000]	III. (1) [100,000]	Региональный (1) [100,000]	Региональные органы исполнительной власти (1) [100,000]	Администрация Ненецкого автономного округа (1) [100,000]	(1)	(0)	(0)	(0)	(0)	(0)	(0)	(0)	(0)	(0)	(0)	(0)	(0)	(0)	(0)	(0)	(0)	(0)	(0)	(0)
			III.						(0) [100,000]	(0)	(0)	(0)	(0)	(0)	(0)	(0)	(0)	(0)	(0)	(0)	(0)	(0)	(0)	(0)	(0)	(0)	(0)	(0)

ЮЖНЫЙ ФЕДЕРАЛЬНЫЙ ОКРУГ

Определение субъектов Российской Федерации, находящихся в пределах Южного федерального округа, с активностями населения по общему количеству вопросов, по количеству вопросов соответствующих тематических разделов, содержащихся в обращениях, поступивших из соответствующих субъектов Российской Федерации, находящихся в пределах Южного федерального округа, превышающими активности населения Российской Федерации по общему количеству вопросов, по количеству вопросов данных тематических разделов, содержащихся в обращениях, поступивших из Российской Федерации

(по обращениям, поступившим во II квартале 2015 года в форме электронного документа, в письменной форме и в устной форме)



ЮЖНЫЙ ФЕДЕРАЛЬНЫЙ ОКРУГ

Субъекты Российской Федерации, находящиеся в пределах Южного федерального округа, имеющие активности населения по общему количеству вопросов, по количеству вопросов соответствующих тематических разделов, содержащихся в обращениях, поступивших из соответствующих субъектов Российской Федерации, находящихся в пределах Южного федерального округа, превышающие активности населения Российской Федерации по общему количеству вопросов, по количеству вопросов данных тематических разделов, содержащихся в обращениях, поступивших из Российской Федерации, с определением долей количества вопросов соответствующих тематических разделов в общем количестве вопросов, содержащихся в обращениях, поступивших из соответствующих субъектов Российской Федерации, превышающих доли количества вопросов данных тематических разделов в общем количестве вопросов, содержащихся в обращениях, поступивших из Российской Федерации (по обращениям, поступившим во II квартале 2015 года в форме электронного документа, в письменной форме и в устной форме)

Условные обозначения:	(численность населения/количество вопросов) [доля в процентах / активность населения] {превышения доли в процентах / активности среднего показателя по России}																		
	(146267288)		(5453329)		(1021287)		(2557397)		(4242080)										
	(66208) [4,527]	(66208) [20,031]	(3468) [6,359] {1,832}	(3468) [19,469] {-0,562}	(338) [3,310] {-1,217}	(338) [13,193] {-6,838}	(1349) [5,275] {0,748}	(1349) [22,562] {2,531}	(2222) [5,238] {0,711}	(2222) [19,459] {-0,572}									
численности населения	(82969) [5,672]	(82969) [25,101]	(4109) [7,535] {1,863}	(4109) [23,067] {-2,034}	(719) [7,040] {1,368}	(719) [28,064] {2,963}	(1448) [5,662] {-0,010}	(1448) [24,218] {-0,883}	(2882) [6,794] {1,122}	(2882) [25,239] {0,138}									
общему количеству вопросов в обращениях	(61024) [4,172]	(61024) [18,462]	(3439) [6,306] {2,134}	(3439) [19,306] {0,844}	(464) [4,543] {0,371}	(464) [18,111] {-0,351}	(1122) [4,387] {0,215}	(1122) [18,766] {0,304}	(2108) [4,969] {0,797}	(2108) [18,460] {-0,002}									
вопросам тематического раздела «1. Государство, общество, политика»	(66337) [4,535]	(66337) [20,070]	(4574) [8,388] {3,853}	(4574) [25,678] {5,608}	(407) [3,985] {-0,550}	(407) [15,886] {-4,184}	(1109) [4,336] {-0,199}	(1109) [18,548] {-1,522}	(2350) [5,540] {1,005}	(2350) [20,580] {0,510}									
вопросам тематического раздела «2. Социальная сфера»	(53998) [3,692]	(53998) [16,336]	(2223) [4,076] {0,384}	(2223) [12,480] {-3,856}	(634) [6,208] {2,516}	(634) [24,746] {8,410}	(951) [3,719] {0,027}	(951) [15,906] {-0,430}	(1857) [4,378] {0,686}	(1857) [16,262] {-0,074}									
вопросам тематического раздела «3. Экономика»	(330536) [22,598]	(330536) [100,000]	(17813) [32,664] {10,066}	(17813) [100,000]	(2562) [25,086] {2,488}	(2562) [100,000]	(5979) [23,379] {0,781}	(5979) [100,000]	(11419) [26,919] {4,321}	(11419) [100,000]									
вопросам тематического раздела «4. Оборона, безопасность, законность»	Россия	Краснодарский край	Астраханская область		Волгоградская область		Ростовская область												
вопросам тематического раздела «5. Жилищно-коммунальная сфера»	активность	доля	активность	доля	активность	доля	активность	доля	активность	доля									
вопросам тематического раздела «1. Государство, общество, политика»	4,527	20,031	1,863	0,844	1,368	0,371	2,963	-0,351	-0,010	0,215	0,027	2,531	0,304	0,797	0,711	0,686	0,138	-0,002	-0,074
вопросам тематического раздела «2. Социальная сфера»	5,672	25,101	1,832	-0,562	-1,217	-0,550	-6,838	-4,184	-0,199	-0,883	-0,430	1,122	1,005	0,510	0,510	0,510	0,510	0,510	0,510
вопросам тематического раздела «3. Экономика»	4,172	18,462	2,134	5,608	2,516	8,410	0,748	0,215	0,027	2,531	0,304	0,711	0,686	0,138	-0,002	-0,074	-0,074	-0,074	-0,074
вопросам тематического раздела «4. Оборона, безопасность, законность»	4,535	20,070	3,853	-2,034	-3,856	-0,550	-4,184	-0,199	-0,883	-0,430	-1,522	1,122	1,005	0,510	0,510	0,510	0,510	0,510	0,510
вопросам тематического раздела «5. Жилищно-коммунальная сфера»	3,692	16,336	0,384	-3,856	-3,856	-3,856	-3,856	-3,856	-3,856	-3,856	-3,856	-3,856	-3,856	-3,856	-3,856	-3,856	-3,856	-3,856	-3,856

КРАСНОДАРСКИЙ КРАЙ

35 наименований вопросов из 1541 наименования вопросов типового тематического классификатора, имеющих активности населения данного субъекта Российской Федерации по количеству вопросов данных наименований и доли количества вопросов данных наименований в общем количестве вопросов, содержащихся в обращениях, поступивших из данного субъекта Российской Федерации, превышающие активности населения Российской Федерации по количеству вопросов данных наименований и доли количества вопросов данных наименований в общем количестве вопросов, содержащихся в обращениях, поступивших из Российской Федерации, с указанием нарастающей суммы долей количества вопросов соответствующих наименований в общем количестве вопросов, содержащихся в обращениях, поступивших из данного субъекта Российской Федерации, с определением рейтингов превышений активности населения данного субъекта Российской Федерации по вопросам данных наименований и доли количества вопросов данных наименований в общем количестве вопросов, содержащихся в обращениях, поступивших из данного субъекта Российской Федерации, с выделением наименований вопросов, имеющих вклад более 5 процентов в превышение активности населения данного субъекта Российской Федерации по количеству вопросов соответствующих наименований (10,066), содержащихся в обращениях, поступивших из данного субъекта Российской Федерации, над соответствующими показателями по Российской Федерации, (далее – наименования вопросов, имеющие значительный вклад в превышение активности населения по количеству вопросов, содержащихся в обращениях, поступивших из данного субъекта Российской Федерации) (по обращениям, поступившим во II квартале 2015 года в форме электронного документа, в письменной форме и в устной форме)

№ п/п	35 наименований вопросов из 1541 наименования вопросов типового тематического классификатора, имеющих активности населения данного субъекта Российской Федерации по количеству вопросов данных наименований и доли количества вопросов данных наименований в общем количестве вопросов, содержащихся в обращениях, поступивших из данного субъекта Российской Федерации, превышающие активности населения Российской Федерации по количеству вопросов данных наименований и доли количества вопросов данных наименований в общем количестве вопросов, содержащихся в обращениях, поступивших из Российской Федерации	Показатели вопросов, содержащихся в обращениях, поступивших из данного субъекта Российской Федерации				Сравнение показателей вопросов, поступивших из данного субъекта Российской Федерации и из Российской Федерации			
		Количество вопросов	Активность населения по вопросам на 10 тыс. населения	Доля в общем количестве вопросов	Нарастающая сумма долей, %	Сравнение активностей населения по вопросам на 10 тыс. населения	Рейтинг превышения активности	Сравнение долей в общем количестве вопросов	Рейтинг превышения доли
1	0004.0018.0171.0540 Судебные решения	669	1,2268	3,7557	3,7557	0,7138	1	1,4858	1
2	0004.0019.0179.0564 Деятельность судебных приставов	339	0,6216	1,9031	5,6588	0,3382	2	0,6491	3
3	0004.0016.0162.0513 Преступления против собственности (государственной, частной, личной)	363	0,6656	2,0378	7,6966	0,3350	3	0,5747	6
4	0001.0001.0006.0026 Право на приобретение и прекращение гражданства	287	0,5263	1,6112	9,3078	0,3059	4	0,6361	4
5	0004.0016.0162.1261 Ответственность за нарушение законодательства	238	0,4364	1,3361	10,6439	0,2845	5	0,6639	2
6	0004.0016.0159.0524 Деятельность органов дознания и следствия	345	0,6326	1,9368	12,5807	0,2843	6	0,3957	10
7	0003.0009.0097.0605 Газификация поселений	231	0,4236	1,2968	13,8775	0,2623	7	0,5828	5
8	0002.0006.0065.0227 Выплата заработной платы	288	0,5281	1,6168	15,4943	0,2267	8	0,2829	14
9	0002.0013.0139.1438 Получение места в детских дошкольных воспитательных учреждениях	292	0,5355	1,6393	17,1336	0,2265	9	0,2718	16
10	0004.0019.0178.0555 Работа прокуратуры	306	0,5611	1,7178	18,8514	0,2054	10	0,1440	25
11	0003.0009.0098.0384 Земельные споры (не судебные)	166	0,3044	0,9319	19,7833	0,1881	11	0,4173	8
12	0004.0018.0171.0532 Назначение и освобождение от должности федеральных судей. Статус судьи. Деятельность Комиссии при Президенте Российской Федерации по предварительному рассмотрению кандидатур на должности судей федеральных судов	137	0,2512	0,7691	20,5524	0,1869	12	0,4847	7
13	0004.0018.0171.0541 Исполнение судебных решений	199	0,3649	1,1172	21,6696	0,1783	13	0,2916	12
14	0004.0016.0159.0736 Органы внутренних дел	189	0,3466	1,0610	22,7306	0,1721	14	0,2886	13
15	0001.0001.0005.0025 Предоставление вида на жительство, разрешения на временное проживание, миграционный учет	140	0,2567	0,7859	23,5165	0,1594	15	0,3554	11
16	0003.0011.0123.0717 Земельные споры (судебные)	97	0,1779	0,5445	24,0610	0,1462	16	0,4041	9
17	0004.0016.0163.0514 Преступления против личности	176	0,3227	0,9880	25,0490	0,1371	17	0,1666	22
18	0002.0006.0064.0656 Трудовые отношения. Заключение, изменение и прекращение трудового договора	135	0,2476	0,7579	25,8069	0,1368	18	0,2675	17
19	0001.0021.0205.0022 Прием в гражданство Российской Федерации и восстановление в гражданстве Российской Федерации	146	0,2677	0,8196	26,6265	0,1353	19	0,2339	20
20	0003.0009.0096.0363 Нарушения законодательства, СНИПов при строительстве	113	0,2072	0,6344	27,2609	0,1276	20	0,2819	15
21	0003.0008.0077.1040 Обязательное страхование транспортных средств (ОСАГО)	103	0,1889	0,5782	27,8391	0,1186	21	0,2672	18
22	0004.0015.0147.0745 Факты противоправного поведения сотрудников МВД России	100	0,1834	0,5614	28,4005	0,1126	22	0,2480	19
23	0003.0008.0087.1479 Вопросы заемщиков и кредиторов	164	0,3007	0,9207	29,3212	0,1085	23	0,0703	32
24	0002.0007.0072.0259 Получение и использование материнского капитала	115	0,2109	0,6456	29,9668	0,0982	24	0,1470	24
25	0004.0016.0159.0515 Паспортная система. Регистрация по месту жительства и месту пребывания	121	0,2219	0,6793	30,6461	0,0974	25	0,1284	28
26	0001.0002.0025.0466 Развитие предпринимательской деятельности, малый и средний бизнес	121	0,2219	0,6793	31,3254	0,0955	26	0,1199	29
27	0004.0016.0163.1254 Вопросы возбуждения уголовных дел	141	0,2586	0,7916	32,1170	0,0905	27	0,0477	33
28	0002.0014.0143.0317 Работа медицинских учреждений и их сотрудников	136	0,2494	0,7635	32,8805	0,0865	28	0,0429	35
29	0003.0009.0096.0893 Государственный контроль и надзор в области долевого строительства	93	0,1705	0,5221	33,4026	0,0792	29	0,1179	30
30	0003.0009.0098.0852 Компенсация ущерба от стихийных бедствий	64	0,1174	0,3593	33,7619	0,0779	30	0,1844	21
31	0003.0009.0098.0380 Выделение земельных участков для строительства, фермерства, садоводства и огородничества	119	0,2182	0,6681	34,4300	0,0770	31	0,0431	34
32	0001.0001.0010.0088 Амнистия	82	0,1504	0,4603	34,8903	0,0763	32	0,1323	26
33	0003.0009.0100.0423 Электронная связь. Интернет	83	0,1522	0,4660	35,3563	0,0705	33	0,1045	31
34	0005.0005.0056.0606 Перебои в электроснабжении	56	0,1027	0,3144	35,6707	0,0684	34	0,1628	23
35	0001.0021.0204.0077 Помидованье	67	0,1229	0,3761	36,0468	0,0677	35	0,1320	27

КРАСНОДАРСКИЙ КРАЙ

33 наименования вопросов из 426 наименований вопросов тематического раздела «3. Экономика», имеющего превышение активности населения данного субъекта Российской Федерации по количеству вопросов данного тематического раздела (на 2,134) и доли количества вопросов данного тематического раздела в общем количестве вопросов (на 0,844), содержащихся в обращениях, поступивших из данного субъекта Российской Федерации, соответствующих показателей по Российской Федерации, типового тематического классификатора, имеющих активности населения данного субъекта Российской Федерации по количеству вопросов данных наименований и доли количества вопросов данных наименований в общем количестве вопросов, содержащихся в обращениях, поступивших из данного субъекта Российской Федерации, превышающие активности населения Российской Федерации по количеству вопросов данных наименований и доли количества вопросов данных наименований в общем количестве вопросов, содержащихся в обращениях, поступивших из Российской Федерации, с указанием нарастающей суммы долей количества вопросов соответствующих наименований в общем количестве вопросов, содержащихся в обращениях, поступивших из данного субъекта Российской Федерации, с определением рейтингов превышений активности населения данного субъекта Российской Федерации по вопросам данных наименований и доли количества вопросов данных наименований в общем количестве вопросов, содержащихся в обращениях, поступивших из данного субъекта Российской Федерации, с выделением наименований вопросов, имеющих вклад более 5 процентов в превышение активности населения данного субъекта Российской Федерации по количеству вопросов данного тематического раздела, содержащихся в обращениях, поступивших из данного субъекта Российской Федерации, над соответствующими показателями по Российской Федерации, (далее – наименования вопросов, имеющих значительный вклад в превышение активности населения по количеству вопросов тематического раздела «3. Экономика», содержащихся в обращениях, поступивших из данного субъекта Российской Федерации)

(по обращениям, поступившим во II квартале 2015 года в форме электронного документа, в письменной форме и в устной форме)

№ п/п	33 наименования вопросов из 426 наименований вопросов тематического раздела «3. Экономика», имеющего превышение активности населения данного субъекта Российской Федерации по количеству вопросов данного тематического раздела и доли количества вопросов данного тематического раздела в общем количестве вопросов, содержащихся в обращениях, поступивших из данного субъекта Российской Федерации, соответствующих показателей по Российской Федерации, типового тематического классификатора, имеющих активности населения данного субъекта Российской Федерации по количеству вопросов данных наименований и доли количества вопросов данных наименований в общем количестве вопросов, содержащихся в обращениях, поступивших из данного субъекта Российской Федерации, превышающие активности населения Российской Федерации по количеству вопросов данных наименований и доли количества вопросов данных наименований в общем количестве вопросов, содержащихся в обращениях, поступивших из Российской Федерации	Показатели вопросов, содержащихся в обращениях, поступивших из данного субъекта Российской Федерации				Сравнение показателей вопросов, поступивших из данного субъекта Российской Федерации и из Российской Федерации			
		Количество вопросов	Активность населения по вопросам на 10 тыс. населения	Доля в общем количестве вопросов	Нарастающая сумма долей, %	Сравнение активностей населения по вопросам на 10 тыс. населения	Рейтинг превышения активности	Сравнение долей в общем количестве вопросов	Рейтинг превышения доли
1	0003.0009.0097.0605 Газификация поселений	231	0,4236	1,2968	1,2968	0,2623	1	0,5828	1
2	0003.0009.0098.0384 Земельные споры (не судебные)	166	0,3044	0,9319	2,2287	0,1881	2	0,4173	2
3	0003.0011.0123.0717 Земельные споры (судебные)	97	0,1779	0,5445	2,7732	0,1462	3	0,4041	3
4	0003.0009.0096.0363 Нарушения законодательства, СНИПов при строительстве	113	0,2072	0,6344	3,4076	0,1276	4	0,2819	4
5	0003.0008.0077.1040 Обязательное страхование транспортных средств (ОСАГО)	103	0,1889	0,5782	3,9858	0,1186	5	0,2672	5
6	0003.0008.0087.1479 Вопросы заемщиков и кредиторов	164	0,3007	0,9207	4,9065	0,1085	6	0,0703	16
7	0003.0009.0096.0893 Государственный контроль и надзор в области долевого строительства	93	0,1705	0,5221	5,4286	0,0792	7	0,1179	8
8	0003.0009.0098.0852 Компенсация ущерба от стихийных бедствий	64	0,1174	0,3593	5,7879	0,0779	8	0,1844	6
9	0003.0009.0098.0380 Выделение земельных участков для строительства, фермерства, садоводства и огородничества	119	0,2182	0,6681	6,4560	0,0770	9	0,0431	20
10	0003.0009.0100.0423 Электронная связь. Интернет	83	0,1522	0,4660	6,9220	0,0705	10	0,1045	11
11	0003.0009.0098.0375 Фермерские (крестьянские) хозяйства и аренда на селе	62	0,1137	0,3481	7,2701	0,0630	11	0,1239	7
12	0003.0009.0097.0366 Строительство объектов социальной сферы (науки, культуры, спорта, народного образования, здравоохранения, торговли)	58	0,1064	0,3256	7,5957	0,0572	12	0,1081	10
13	0003.0011.0123.0716 Землеустройство. Землеустроительный процесс. Установление границ. Мониторинг земель. Кадастровая деятельность (деятельность кадастровых инженеров)	43	0,0789	0,2414	7,8371	0,0473	13	0,1016	13
14	0003.0011.0123.0715 Полномочия государственных органов и органов местного самоуправления в области земельных отношений	42	0,0770	0,2358	8,0729	0,0472	14	0,1039	12
15	0003.0009.0097.1244 Канализование поселений	27	0,0495	0,1516	8,2245	0,0402	15	0,1105	9
16	0003.0009.0093.1082 Технологическое присоединение потребителей электрической энергии к электрическим сетям	37	0,0678	0,2077	8,4322	0,0379	16	0,0755	14
17	0003.0008.0078.0342 Работа страховых организаций	33	0,0605	0,1853	8,6175	0,0347	17	0,0709	15
18	0003.0008.0087.0336 Суды, субсидии и потребительские кредиты гражданам и индивидуальным предпринимателям	43	0,0789	0,2414	8,8589	0,0276	18	0,0145	32
19	0003.0009.0099.0403 Борьба с аварийностью. Безопасность дорожного движения	42	0,0770	0,2358	9,0947	0,0263	19	0,0113	33
20	0003.0011.0123.1257 Ответственность за нарушение земельного законодательства	20	0,0367	0,1123	9,2070	0,0247	20	0,0591	17
21	0003.0009.0098.0381 Приватизация земельных участков	27	0,0495	0,1516	9,3586	0,0239	21	0,0385	21
22	0003.0009.0096.0889 Строительные недостатки	20	0,0367	0,1123	9,4709	0,0230	22	0,0518	18
23	0003.0009.0102.0435 Торговля и органы местного самоуправления. Размещение торговых точек	29	0,0532	0,1628	9,6337	0,0220	23	0,0248	31
24	0003.0009.0094.0833 Работа Росреестра в федеральных округах и в субъектах Российской Федерации	21	0,0385	0,1179	9,7516	0,0218	24	0,0441	19
25	0003.0009.0096.0361 Управление в сфере строительства	22	0,0403	0,1235	9,8751	0,0197	25	0,0324	25
26	0003.0009.0098.0372 Аграрная политика, управление агропромышленным комплексом	23	0,0422	0,1291	10,0042	0,0191	26	0,0268	29
27	0003.0009.0098.0382 Изменения статуса земельных участков	20	0,0367	0,1123	10,1165	0,0187	27	0,0327	23
28	0003.0009.0099.0395 Управление транспортом. Работа руководителей транспортных организаций	19	0,0348	0,1067	10,2232	0,0181	28	0,0329	22
29	0003.0009.0097.0880 Применение органами местного самоуправления законодательства о градостроительной деятельности	19	0,0348	0,1067	10,3299	0,0179	29	0,0320	26
30	0003.0009.0102.0428 Управление в сфере торговли	20	0,0367	0,1123	10,4422	0,0170	30	0,0252	30
31	0003.0011.0122.1122 Предупреждение чрезвычайных ситуаций природного и техногенного характера	17	0,0312	0,0954	10,5376	0,0162	31	0,0291	28
32	0003.0008.0088.1481 Права владельцев акций акционированных предприятий	14	0,0257	0,0786	10,6162	0,0153	32	0,0326	24
33	0003.0011.0125.0842 Водное хозяйство и экология	13	0,0238	0,0730	10,6892	0,0142	33	0,0303	27

КРАСНОДАРСКИЙ КРАЙ

32 наименования вопросов из 208 наименований вопросов тематического раздела «4. Оборона, безопасность, законность», имеющего превышение активности населения данного субъекта Российской Федерации по количеству вопросов данного тематического раздела (на 3,853) и доли количества вопросов данного тематического раздела в общем количестве вопросов (на 5,608), содержащихся в обращениях, поступивших из данного субъекта Российской Федерации, соответствующих показателей по Российской Федерации, типового тематического классификатора, имеющих активность населения данного субъекта Российской Федерации по количеству вопросов данных наименований и доли количества вопросов данных наименований в общем количестве вопросов, содержащихся в обращениях, поступивших из данного субъекта Российской Федерации, превышающие активности населения Российской Федерации по количеству вопросов данных наименований и доли количества вопросов данных наименований в общем количестве вопросов, содержащихся в обращениях, поступивших из Российской Федерации, с указанием нарастающей суммы долей количества вопросов соответствующих наименований в общем количестве вопросов, содержащихся в обращениях, поступивших из данного субъекта Российской Федерации, с определением рейтингов превышений активности населения данного субъекта Российской Федерации по вопросам данных наименований и доли количества вопросов данных наименований в общем количестве вопросов, содержащихся в обращениях, поступивших из данного субъекта Российской Федерации, с выделением наименований вопросов, имеющих вклад более 5 процентов в превышение активности населения данного субъекта Российской Федерации по количеству вопросов данного тематического раздела, содержащихся в обращениях, поступивших из данного субъекта Российской Федерации, над соответствующими показателями по Российской Федерации, (далее – наименования вопросов, имеющих значительный вклад в превышение активности населения по количеству вопросов тематического раздела «4. Оборона, безопасность, законность», содержащихся в обращениях, поступивших из данного субъекта Российской Федерации)

(по обращениям, поступившим во II квартале 2015 года в форме электронного документа, в письменной форме и в устной форме)

№ п/п	32 наименования вопросов из 208 наименований вопросов тематического раздела «4. Оборона, безопасность, законность», имеющего превышение активности населения данного субъекта Российской Федерации по количеству вопросов данного тематического раздела и доли количества вопросов данного тематического раздела в общем количестве вопросов, содержащихся в обращениях, поступивших из данного субъекта Российской Федерации, соответствующих показателей по Российской Федерации, типового тематического классификатора, имеющих активность населения данного субъекта Российской Федерации по количеству вопросов данных наименований и доли количества вопросов данных наименований в общем количестве вопросов, содержащихся в обращениях, поступивших из данного субъекта Российской Федерации, превышающие активности населения Российской Федерации по количеству вопросов данных наименований и доли количества вопросов данных наименований в общем количестве вопросов, содержащихся в обращениях, поступивших из Российской Федерации	Показатели вопросов, содержащихся в обращениях, поступивших из данного субъекта Российской Федерации				Сравнение показателей вопросов, поступивших из данного субъекта Российской Федерации и из Российской Федерации			
		Количество вопросов	Активность населения по вопросам на 10 тыс. населения	Доля в общем количестве вопросов	Нарастающая сумма долей, в %	Сравнение активностей населения по вопросам на 10 тыс. населения	Рейтинг превышения активности	Сравнение долей в общем количестве вопросов	Рейтинг превышения доли
1	0004.0018.0171.0540 Судебные решения	669	1,2268	3,7557	3,7557	0,7138	1	1,4858	1
2	0004.0019.0179.0564 Деятельность судебных приставов	339	0,6216	1,9031	5,6588	0,3382	2	0,6491	3
3	0004.0016.0162.0513 Преступления против собственности (государственной, частной, личной)	363	0,6656	2,0378	7,6966	0,3350	3	0,5747	4
4	0004.0016.0162.1261 Ответственность за нарушение законодательства	238	0,4364	1,3361	9,0327	0,2845	4	0,6639	2
5	0004.0016.0159.0524 Деятельность органов дознания и следствия	345	0,6326	1,9368	10,9695	0,2843	5	0,3957	6
6	0004.0019.0178.0555 Работа прокуратуры	306	0,5611	1,7178	12,6873	0,2054	6	0,1440	11
7	0004.0018.0171.0532 Назначение и освобождение от должности федеральных судей. Статус судьи. Деятельность Комиссии при Президенте Российской Федерации по предварительному рассмотрению кандидатур на должности судей федеральных судов	137	0,2512	0,7691	13,4564	0,1869	7	0,4847	5
8	0004.0018.0171.0541 Исполнение судебных решений	199	0,3649	1,1172	14,5736	0,1783	8	0,2916	7
9	0004.0016.0159.0736 Органы внутренних дел	189	0,3466	1,0610	15,6346	0,1721	9	0,2886	8
10	0004.0016.0163.0514 Преступления против личности	176	0,3227	0,9880	16,6226	0,1371	10	0,1666	10
11	0004.0015.0147.0745 Факты противоправного поведения сотрудников МВД России	100	0,1834	0,5614	17,1840	0,1126	11	0,2480	9
12	0004.0016.0159.0515 Паспортная система. Регистрация по месту жительства и месту пребывания	121	0,2219	0,6793	17,8633	0,0974	12	0,1284	12
13	0004.0016.0163.1254 Вопросы возбуждения уголовных дел	141	0,2586	0,7916	18,6549	0,0905	13	0,0477	18
14	0004.0018.0177.0571 Взыскание алиментов	70	0,1284	0,3930	19,0479	0,0631	14	0,1041	14
15	0004.0016.0159.0516 Госавтоинспекция МВД России (ГИБДД)	63	0,1155	0,3537	19,4016	0,0617	15	0,1156	13
16	0004.0016.0163.0508 Производство следствия	61	0,1119	0,3424	19,7440	0,0376	16	0,0135	31
17	0004.0017.0169.0553 Перевод осужденных в другие учреждения. Снижение срока наказания	44	0,0807	0,2470	19,9910	0,0341	17	0,0410	19
18	0004.0015.0154.0491 Призыв в Вооруженные Силы Российской Федерации. Работа военных комиссариатов и призывных комиссий	36	0,0660	0,2021	20,1931	0,0320	18	0,0517	16
19	0004.0016.0161.0504 Пограничная служба и охрана государственных границ России и государств-участников СНГ	21	0,0385	0,1179	20,3110	0,0313	19	0,0858	15
20	0004.0016.0159.0740 Пенсионное, жилищное и материально-бытовое обеспечение работников органов внутренних дел	53	0,0972	0,2975	20,6085	0,0310	20	0,0043	32
21	0004.0015.0158.0498 Выплаты за участие в боевых действиях, выдача удостоверения участника боевых действий	26	0,0477	0,1460	20,7545	0,0238	21	0,0401	20
22	0004.0018.0171.1411 Независимость и объективность при вынесении судебных решений	17	0,0312	0,0954	20,8499	0,0211	22	0,0506	17
23	0004.0015.0158.0915 Назначение и пересмотр размеров пенсий по линии Министерства обороны Российской Федерации	22	0,0403	0,1235	20,9734	0,0181	23	0,0255	28
24	0004.0015.0152.0483 Финансовое обеспечение Вооруженных Сил Российской Федерации, других войск. Денежное довольствие военнослужащих	19	0,0348	0,1067	21,0801	0,0168	24	0,0271	27
25	0004.0015.0149.0482 Восстановление военнослужащих в кадрах Вооруженных Сил Российской Федерации	16	0,0293	0,0898	21,1699	0,0160	25	0,0311	25
26	0004.0015.0149.0489 Подготовка военных кадров	13	0,0238	0,0730	21,2429	0,0154	26	0,0358	22
27	0004.0018.0171.0622 Судебное законодательство	12	0,0220	0,0674	21,3103	0,0153	27	0,0378	21
28	0004.0018.0171.0546 Порядок рассмотрения дела в суде	17	0,0312	0,0954	21,4057	0,0144	28	0,0213	29
29	0004.0015.0147.0748 Факты противоправного поведения сотрудников ФСБ России	12	0,0220	0,0674	21,4731	0,0140	29	0,0320	24
30	0004.0015.0158.0920 Медицинское освидетельствование, проведение военно-врачебной экспертизы (установление степени годности к военной службе, причины заболевания, его связи с исполнением обязанностей военной службы и т.д.), инвалидность (вид, группа, порядок установления)	13	0,0238	0,0730	21,5461	0,0137	30	0,0285	26
31	0004.0015.0155.0496 Прохождение службы во внутренних войсках МВД России	10	0,0183	0,0561	21,6022	0,0132	31	0,0337	23
32	0004.0016.0162.0512 Борьба с коррупцией	15	0,0275	0,0842	21,6864	0,0131	32	0,0207	30

КРАСНОДАРСКИЙ КРАЙ

Распределение по предметам ведения наименований вопросов, имеющих значительный вклад в превышение активности населения по количеству вопросов, содержащихся в обращениях, поступивших из данного субъекта Российской Федерации, над соответствующими показателями по Российской Федерации, с определением их долей в общем количестве вопросов соответствующих наименований и выявлением количества вопросов соответствующих предметам ведения данных наименований, имеющих наибольший вклад в общее количество вопросов данного наименования, с распределением вопросов соответствующих предметам ведения данных наименований по уровням разрешения вопросов (федеральный, региональный, местный) и распределением вопросов соответствующих уровней разрешения вопросов соответствующих предметам ведения данных наименований по органам, в компетенцию которых входит решение вопросов данных наименований, (Федеральные органы законодательной и судебной власти, федеральные органы исполнительной власти, федеральные органы исполнительной власти, органы местного самоуправления, иные организации, осуществляющие публично значимые функции), а также с распределением вопросов соответствующих органов соответствующих уровней разрешения вопросов соответствующих предметам ведения данных наименований по типам видов вопросов, имеющих вклад в количество вопросов данных наименований, с определением их долей и выделением наибольших долей типов видов вопросов в общем количестве вопросов соответствующих наименований, содержащихся в обращениях, поступивших из данного субъекта Российской Федерации (по обращениям, поступившим во II квартале 2015 года в форме электронного документа, в письменной форме и в устной форме)

I. вопросы, относящиеся к предметам ведения Российской Федерации	Количество вопросов																			Доля в общем количестве вопросов данного наименования																			
	Наименования вопросов, имеющих значительный вклад в превышение активности населения по количеству вопросов, содержащихся в обращениях, поступивших из данного субъекта Российской Федерации	Общее количество вопросов	Предмет ведения	Количество вопросов по количеству вопросов, содержащихся в обращениях, поступивших из данного субъекта Российской Федерации	Количество видов вопросов, имеющих наибольший вклад в общее количество вопросов данного наименования	Уровень разрешения вопроса	Федеральные органы законодательной и судебной власти, федеральные органы исполнительной власти, федеральные органы исполнительной власти, органы местного самоуправления, иные организации, осуществляющие публично значимые функции, в компетенцию которых входит решение вопроса	Наименование федерального органа законодательной и судебной власти, федерального органа исполнительной власти, федерального органа исполнительной власти, органов местного самоуправления, иных организаций, осуществляющих публично значимые функции, в компетенцию которых входит решение вопроса	количество и доли соответствующих типов видов вопросов, имеющих вклад в количество вопросов данного наименования, а по отношению к соответствующему уровню разрешения вопроса																														
									31. Просьба автора обращения					32. Сообщение автора обращения				33. Критика автором обращения			Ж1. Просьба автора обращения о восстановлении или защите			Ж2. Жалоба автора обращения на действия (бездействие) должностных и должностных лиц			Ж3. Рекомендации автора обращения по совершенствованию		Ж4. Рекомендации автора обращения по улучшению										
									31.1. о осуществлении реализации конституционных прав	31.2. о осуществлении в реализации конституционных свобод	31.3. о осуществлении в реализации конституционных прав других лиц	31.4. о осуществлении в реализации конституционных прав других лиц	31.5. о осуществлении в реализации конституционных прав других лиц	32.1. о нарушении законов	32.2. о нарушении иных нормативных правовых актов	32.3. о несоответствиях в работе государственных органов	32.4. о несоответствиях в работе государственных органов	32.5. о несоответствиях в работе должностных лиц	33.1. деятельности государственных органов	33.2. деятельности органов местного самоуправления	33.3. деятельности должностных лиц	Ж1.1. его нарушенных прав	Ж1.2. его нарушенных свобод	Ж1.3. его нарушенных законных интересов	Ж1.4. нарушенных прав других лиц	Ж1.5. нарушенных свобод других лиц	Ж1.6. нарушенных законных интересов других лиц	Ж2. Рекомендации автора обращения по совершенствованию деятельности (бездействие) должностных и должностных лиц	Ж3.1. законов	Ж3.2. иных нормативных правовых актов	Ж3.3. деятельности государственных органов	Ж3.4. деятельности органов местного самоуправления	Ж4.1. социально-экономической сферы	Ж4.2. социальной-экономической сферы общества	Ж4.3. иных сфер деятельности государства	Ж4.4. иных сфер деятельности общества			
(9)	(0)	(0)	(0)	(111)	(23)	(13)	(0)	(0)	(1)	(0)	(0)	(0)	(0)	(0)	(0)	(0)	(0)	(0)	(0)	(0)	(0)	(0)	(0)	(0)	(0)	(0)	(0)	(0)	(0)										
II. вопросы, относящиеся к предметам совместного ведения Российской Федерации и субъектов Российской Федерации	Ответственность за нарушение законодательства	(238) [100,000]	I.	(222) [93,277]	I.	Федеральный (222) [93,277]	Федеральные органы исполнительной власти (81) [76,050]	МВД России (157) [65,967]	(3,782)	(0,000)	(0,000)	(0,000)	(46,638)	(19,665)	(5,462)	(0,000)	(0,000)	(0,420)	(0,000)	(0,000)	(0,000)	(0,000)	(0,000)	(0,000)	(0,000)	(0,000)	(0,000)	(0,000)	(0,000)	(0,000)	(0,000)								
								Роскомнадзор (17) [7,143]	(0,000)	(0,000)	(0,000)	(0,000)	(17)	(0,000)	(0,000)	(0,000)	(0,000)	(0,000)	(0,000)	(0,000)	(0,000)	(0,000)	(0,000)	(0,000)	(0,000)	(0,000)	(0,000)	(0,000)	(0,000)	(0,000)	(0,000)	(0,000)	(0,000)	(0,000)	(0,000)	(0,000)			
								ФНС России (2) [0,840]	(0,000)	(0,000)	(0,000)	(0,000)	(1)	(0,420)	(0,000)	(0,420)	(0,000)	(0,000)	(0,000)	(0,000)	(0,000)	(0,000)	(0,000)	(0,000)	(0,000)	(0,000)	(0,000)	(0,000)	(0,000)	(0,000)	(0,000)	(0,000)	(0,000)	(0,000)	(0,000)	(0,000)	(0,000)	(0,000)	
								ФССП России (2) [0,840]	(0,000)	(0,000)	(0,000)	(0,000)	(1)	(0,420)	(0,000)	(0,420)	(0,000)	(0,000)	(0,000)	(0,000)	(0,000)	(0,000)	(0,000)	(0,000)	(0,000)	(0,000)	(0,000)	(0,000)	(0,000)	(0,000)	(0,000)	(0,000)	(0,000)	(0,000)	(0,000)	(0,000)	(0,000)	(0,000)	
								Роспотребнадзор (1) [0,420]	(0,000)	(0,000)	(0,000)	(0,000)	(1)	(0,420)	(0,000)	(0,000)	(0,000)	(0,000)	(0,000)	(0,000)	(0,000)	(0,000)	(0,000)	(0,000)	(0,000)	(0,000)	(0,000)	(0,000)	(0,000)	(0,000)	(0,000)	(0,000)	(0,000)	(0,000)	(0,000)	(0,000)	(0,000)	(0,000)	(0,000)
								Росздравнадзор (1) [0,420]	(0,000)	(0,000)	(0,000)	(0,000)	(1)	(0,420)	(0,000)	(0,000)	(0,000)	(0,000)	(0,000)	(0,000)	(0,000)	(0,000)	(0,000)	(0,000)	(0,000)	(0,000)	(0,000)	(0,000)	(0,000)	(0,000)	(0,000)	(0,000)	(0,000)	(0,000)	(0,000)	(0,000)	(0,000)	(0,000)	(0,000)
								Роструд (1) [0,420]	(0,000)	(0,000)	(0,000)	(0,000)	(1)	(0,420)	(0,000)	(0,000)	(0,000)	(0,000)	(0,000)	(0,000)	(0,000)	(0,000)	(0,000)	(0,000)	(0,000)	(0,000)	(0,000)	(0,000)	(0,000)	(0,000)	(0,000)	(0,000)	(0,000)	(0,000)	(0,000)	(0,000)	(0,000)	(0,000)	(0,000)
								СК России (29) [12,186]	(3)	(1,261)	(0,000)	(0,000)	(23)	(9,665)	(0,000)	(2)	(0,840)	(0,000)	(0,000)	(0,000)	(1)	(0,420)	(0,000)	(0,000)	(0,000)	(0,000)	(0,000)	(0,000)	(0,000)	(0,000)	(0,000)	(0,000)	(0,000)	(0,000)	(0,000)	(0,000)	(0,000)	(0,000)	(0,000)
III. вопросы, относящиеся к предметам ведения субъектов Российской Федерации			III.	(9) [3,782]		Федеральные государственные органы (41) [17,227]	Администрация Президента Российской Федерации* (10) [4,201]	(1)	(0,420)	(0,000)	(0,420)	(0,000)	(7)	(2,941)	(0,420)	(0,000)	(0,000)	(0,000)	(0,000)	(0,000)	(0,000)	(0,000)	(0,000)	(0,000)	(0,000)	(0,000)	(0,000)	(0,000)	(0,000)	(0,000)	(0,000)	(0,000)							
							Генеральная прокуратура Российской Федерации (2) [0,840]	(0)	(0,000)	(0,000)	(0,000)	(1)	(0,420)	(0,000)	(0,000)	(0,000)	(0,000)	(0,000)	(1)	(0,420)	(0,000)	(0,000)	(0,000)	(0,000)	(0,000)	(0,000)	(0,000)	(0,000)	(0,000)	(0,000)	(0,000)	(0,000)	(0,000)	(0,000)	(0,000)	(0,000)			
IV. вопросы местного значения	Работа прокуратуры	(306) [100,000]	I.	(306) [100,000]		Федеральный (306) [100,000]	Федеральные государственные органы (86) [24,928]	МВД России (258) [74,782]	(23)	(6,667)	(0,000)	(4)	(1,159)	(0,000)	(37)	(10,725)	(13)	(3,768)	(40,579)	(0,000)	(5)	(1,449)	(33)	(9,565)	(0,000)	(3)	(0,870)	(0,000)	(0,000)	(0,000)	(0,000)	(0,000)	(0,000)	(0,000)					
								ФСБ России (1) [0,290]	(0)	(0,000)	(0,000)	(0,000)	(0)	(0,000)	(0,000)	(0,000)	(0,000)	(0,000)	(0,000)	(1)	(0,290)	(0,000)	(0,000)	(0,000)	(0,000)	(0,000)	(0,000)	(0,000)	(0,000)	(0,000)	(0,000)	(0,000)	(0,000)	(0,000)	(0,000)	(0,000)	(0,000)		
								СК России (84) [24,348]	(8)	(2,319)	(0,000)	(0,000)	(8)	(2,319)	(4)	(1,159)	(13,044)	(0,000)	(5)	(1,449)	(3,478)	(0,000)	(2)	(0,580)	(0,000)	(0,000)	(0,000)	(0,000)	(0,000)	(0,000)	(0,000)	(0,000)	(0,000)	(0,000)	(0,000)	(0,000)	(0,000)	(0,000)	(0,000)
						Генеральная прокуратура Российской Федерации (2) [0,580]	(1)	(0,290)	(0,000)	(0,000)	(0,000)	(0,000)	(0)	(0,000)	(0,000)	(0,000)	(0,000)	(0,000)	(1)	(0,290)	(0,000)	(0,000)	(0,000)	(0,000)	(0,000)	(0,000)	(0,000)	(0,000)	(0,000)	(0,000)	(0,000)	(0,000)	(0,000)						
						Федеральный (306) [100,000]	Генеральная прокуратура Российской Федерации (306) [100,000]	(40)	(13,072)	(0,000)	(0,000)	(0,000)	(6)	(1,961)	(5)	(1,634)	(161)	(52,614)	(0,000)	(6)	(1,961)	(69)	(22,549)	(0,000)	(16)	(5,229)	(0,000)	(0,000)	(0,000)	(0,000)	(0,000)	(0,000)	(0,000)	(0,000)	(0,000)				

* Вопросы, содержащиеся в обращениях, рассмотрены в соответствии с пунктом 2 части 1 и частью 2 статьи 10 либо со статьей 11 Федерального закона от 2 мая 2006 года № 59-ФЗ «О порядке рассмотрения обращений граждан Российской Федерации»

АСТРАХАНСКАЯ ОБЛАСТЬ

32 наименования вопросов из 1541 наименования вопросов типового тематического классификатора, имеющих активности населения данного субъекта Российской Федерации по количеству вопросов данных наименований и доли количества вопросов данных наименований в общем количестве вопросов, содержащихся в обращениях, поступивших из данного субъекта Российской Федерации, превышающие активности населения Российской Федерации по количеству вопросов данных наименований и доли количества вопросов данных наименований в общем количестве вопросов, содержащихся в обращениях, поступивших из данного субъекта Российской Федерации, с указанием нарастающей суммы долей количества вопросов соответствующих наименований в общем количестве вопросов, содержащихся в обращениях, поступивших из данного субъекта Российской Федерации, с определением рейтингов превышений активности населения данного субъекта Российской Федерации по вопросам данных наименований и доли количества вопросов данных наименований в общем количестве вопросов, содержащихся в обращениях, поступивших из данного субъекта Российской Федерации, с выделением наименований вопросов, имеющих вклад более 5 процентов в превышение активности населения данного субъекта Российской Федерации по количеству вопросов соответствующих наименований (2,488), содержащихся в обращениях, поступивших из данного субъекта Российской Федерации, над соответствующими показателями по Российской Федерации, (далее – наименования вопросов, имеющие значительный вклад в превышение активности населения по количеству вопросов, содержащихся в обращениях, поступивших из данного субъекта Российской Федерации) (по обращениям, поступившим во II квартале 2015 года в форме электронного документа, в письменной форме и в устной форме)

№ п/п	32 наименования вопросов из 1541 наименования вопросов типового тематического классификатора, имеющих активности населения данного субъекта Российской Федерации по количеству вопросов данных наименований и доли количества вопросов данных наименований в общем количестве вопросов, содержащихся в обращениях, поступивших из данного субъекта Российской Федерации, превышающие активности населения Российской Федерации по количеству вопросов данных наименований и доли количества вопросов данных наименований в общем количестве вопросов, содержащихся в обращениях, поступивших из Российской Федерации	Показатели вопросов, содержащихся в обращениях, поступивших из данного субъекта Российской Федерации				Сравнение показателей вопросов, поступивших из данного субъекта Российской Федерации и из Российской Федерации			
		Количество вопросов	Активность населения по вопросам на 10 тыс. населения	Доля в общем количестве вопросов	Нарастающая сумма долей, в %	Сравнение активностей населения по вопросам на 10 тыс. населения	Рейтинг превышения активности	Сравнение долей в общем количестве вопросов	Рейтинг превышения доли
1	0005.0005.0055.0580 Улучшение жилищных условий, предоставление жилого помещения по договору социального найма	176	1,7233	6,8696	6,8696	1,0588	1	3,9292	1
2	0002.0007.0073.0242 Социальное обеспечение, материальная помощь многодетным, пенсионерам и малообеспеченным слоям населения	82	0,8029	3,2006	10,0702	0,4435	2	1,6102	2
3	0003.0009.0098.0380 Выделение земельных участков для строительства, фермерства, садоводства и огородничества	53	0,5190	2,0687	12,1389	0,3778	3	1,4437	3
4	0003.0009.0097.0607 Благоустройство городов и поселков. Обустройство придомовых территорий	57	0,5581	2,2248	14,3637	0,3029	4	1,0954	4
5	0005.0005.0055.0576 Переселение из подвалов, барачных, коммунальных, общежитий, аварийных домов, ветхого жилья, санитарно-защитной зоны	63	0,6169	2,4590	16,8227	0,3006	5	1,0592	5
6	0005.0005.0055.1142 Обеспечение жильем детей-сирот и детей, оставшихся без попечения родителей	41	0,4015	1,6003	18,4230	0,2590	6	0,9698	6
7	0002.0004.0051.0207 Многодетные семьи. Малоимущие семьи. Неполные семьи. Молодые семьи. Семья, материнство, отцовство и детство	31	0,3035	1,2100	19,6330	0,2419	7	0,9374	7
8	0002.0013.0139.1438 Получение места в детских дошкольных воспитательных учреждениях	56	0,5483	2,1858	21,8188	0,2393	8	0,8183	8
9	0002.0006.0065.0227 Выплата заработной платы	50	0,4896	1,9516	23,7704	0,1882	9	0,6177	11
10	0005.0005.0055.0790 Обеспечение жильем ветеранов, инвалидов и семей, имеющих детей-инвалидов	43	0,4210	1,6784	25,4488	0,1817	10	0,6195	10
11	0001.0002.0024.0174 Правоохранительная служба	17	0,1665	0,6635	26,1123	0,1632	11	0,6490	9
12	0005.0005.0057.0598 Управляющие компании, договоры на содержание и ремонт жилья	32	0,3133	1,2490	27,3613	0,1582	12	0,5628	12
13	0003.0009.0097.1243 Водоснабжение поселений	22	0,2154	0,8587	28,2200	0,1443	13	0,5441	13
14	0002.0007.0074.0665 Предоставление дополнительных льгот отдельным категориям граждан, установленных законодательством субъекта Российской Федерации (в том числе предоставление земельных участков многодетным семьям и др.)	28	0,2742	1,0929	29,3129	0,1425	14	0,5102	14
15	0004.0016.0159.0515 Паспортная система. Регистрация по месту жительства и месту пребывания	27	0,2644	1,0539	30,3668	0,1399	15	0,5030	15
16	0005.0005.0055.0579 Постановление на учет и восстановление в очереди на получение жилья	24	0,2350	0,9368	31,3036	0,1277	16	0,4618	16
17	0005.0005.0056.1250 Перебои в водоснабжении	20	0,1958	0,7806	32,0842	0,1155	17	0,4251	18
18	0005.0005.0055.1143 Обеспечение жильем детей-сирот и детей, оставшихся без попечения родителей, по судебному решению	13	0,1273	0,5074	32,5916	0,1143	18	0,4499	17
19	0003.0011.0123.0717 Земельные споры (судебные)	14	0,1371	0,5464	33,1380	0,1054	19	0,4060	20
20	0005.0005.0056.0602 Эксплуатация и ремонт приватизированных квартир	12	0,1175	0,4684	33,6064	0,1051	20	0,4136	19
21	0005.0005.0056.0606 Перебои в электроснабжении	14	0,1371	0,5464	34,1528	0,1028	21	0,3948	21
22	0003.0011.0125.0842 Водное хозяйство и экология	11	0,1077	0,4294	34,5822	0,0981	22	0,3867	22
23	0002.0014.0143.0937 Лекарственное обеспечение	24	0,2350	0,9368	35,5190	0,0839	23	0,2682	28
24	0002.0013.0139.0266 Государственные общеобразовательные школы, кадетские и иные образовательные учреждения	15	0,1469	0,5855	36,1045	0,0830	24	0,3029	24
25	0002.0007.0070.0233 Установление группы инвалидности, в том числе связанной с пребыванием на фронте. Вопросы медико-социальной экспертизы (МСЭ)	19	0,1860	0,7416	36,8461	0,0827	25	0,2845	26
26	0002.0007.0073.1162 Обеспечение техническими средствами реабилитации	15	0,1469	0,5855	37,4316	0,0824	26	0,3002	25
27	0004.0015.0158.0920 Медицинское освидетельствование, проведение военно-врачебной экспертизы (установление степени годности к военной службе, причины заболевания, его связи с исполнением обязанностей военной службы и т.д.), инвалидность (вид, группа, порядок установления)	9	0,0881	0,3513	37,7829	0,0780	27	0,3068	23
28	0004.0016.0163.1254 Вопросы возбуждения уголовных дел	25	0,2448	0,9758	38,7587	0,0767	28	0,2319	30
29	0003.0009.0098.0391 Рыбное хозяйство. Производство рыбопродуктов и морепродуктов. Борьба с браконьерством	8	0,0783	0,3123	39,0710	0,0708	29	0,2790	27
30	0001.0003.0040.1227 Договоры и другие обязательства (за исключением международного частного права)	7	0,0685	0,2732	39,3442	0,0634	30	0,2505	29
31	0001.0001.0006.0039 Право на социальное обеспечение (по возрасту, в случае болезни, инвалидности)	4	0,1371	0,5464	39,8906	0,0611	31	0,2103	32
32	0005.0005.0056.0608 Борьба с антисанитарией. Уборка мусора	11	0,1077	0,4294	40,3200	0,0599	32	0,2179	31

АСТРАХАНСКАЯ ОБЛАСТЬ

32 наименования вопросов из 316 наименований вопросов тематического раздела «2. Социальная сфера», имеющего превышение активности населения данного субъекта Российской Федерации по количеству вопросов данного тематического раздела (на 1,368) и доли количества вопросов данного тематического раздела в общем количестве вопросов (на 2,963), содержащихся в обращениях, поступивших из данного субъекта Российской Федерации, соответствующих показателей по Российской Федерации, типового тематического классификатора, имеющих активности населения данного субъекта Российской Федерации по количеству вопросов данных наименований и доли количества вопросов данных наименований в общем количестве вопросов, содержащихся в обращениях, поступивших из данного субъекта Российской Федерации, превышающие активности населения Российской Федерации по количеству вопросов данных наименований и доли количества вопросов данных наименований в общем количестве вопросов, содержащихся в обращениях, поступивших из Российской Федерации, с указанием нарастающей суммы долей количества вопросов соответствующих наименований в общем количестве вопросов, содержащихся в обращениях, поступивших из данного субъекта Российской Федерации, с определением рейтингов превышений активности населения данного субъекта Российской Федерации по вопросам данных наименований и доли количества вопросов данных наименований в общем количестве вопросов, содержащихся в обращениях, поступивших из данного субъекта Российской Федерации, с выделением наименований вопросов, имеющих вклад более 5 процентов в превышение активности населения данного субъекта Российской Федерации по количеству вопросов данного тематического раздела, содержащихся в обращениях, поступивших из данного субъекта Российской Федерации, над соответствующими показателями по Российской Федерации, (далее – наименования вопросов, имеющих значительный вклад в превышение активности населения по количеству вопросов тематического раздела «2. Социальная сфера», содержащихся в обращениях, поступивших из данного субъекта Российской Федерации)

(по обращениям, поступившим во II квартале 2015 года в форме электронного документа, в письменной форме и в устной форме)

№ п/п	32 наименования вопросов из 316 наименований вопросов тематического раздела «2. Социальная сфера», имеющего превышение активности населения данного субъекта Российской Федерации по количеству вопросов данного тематического раздела и доли количества вопросов данного тематического раздела в общем количестве вопросов, содержащихся в обращениях, поступивших из данного субъекта Российской Федерации, соответствующих показателей по Российской Федерации, типового тематического классификатора, имеющих активности населения данного субъекта Российской Федерации по количеству вопросов данных наименований и доли количества вопросов данных наименований в общем количестве вопросов, содержащихся в обращениях, поступивших из данного субъекта Российской Федерации, превышающие активности населения Российской Федерации по количеству вопросов данных наименований и доли количества вопросов данных наименований в общем количестве вопросов, содержащихся в обращениях, поступивших из Российской Федерации	Показатели вопросов, содержащихся в обращениях, поступивших из данного субъекта Российской Федерации				Сравнение показателей вопросов, поступивших из данного субъекта Российской Федерации и из Российской Федерации			
		Количество вопросов	Активность населения по вопросам на 10 тыс. населения	Доля в общем количестве вопросов	Нарастающая сумма долей, %	Сравнение активности населения по вопросам на 10 тыс. населения	Рейтинг превышения активности	Сравнение долей в общем количестве вопросов	Рейтинг превышения доли
		719							
1	0002.0007.0073.0242 Социальное обеспечение, материальная помощь многодетным, пенсионерам и малообеспеченным слоям населения	82	0,8029	3,2006	3,2006	0,4435	1	1,6102	1
2	0002.0004.0051.0207 Многодетные семьи. Малоимущие семьи. Неполные семьи. Молодые семьи. Семья, материнство, отцовство и детство	31	0,3035	1,2100	4,4106	0,2419	2	0,9374	2
3	0002.0013.0139.1438 Получение места в детских дошкольных воспитательных учреждениях	56	0,5483	2,1858	6,5964	0,2393	3	0,8183	3
4	0002.0006.0065.0227 Выплата заработной платы	50	0,4896	1,9516	8,5480	0,1882	4	0,6177	4
5	0002.0007.0074.0665 Предоставление дополнительных льгот отдельным категориям граждан, установленных законодательством субъекта Российской Федерации (в том числе предоставление земельных участков многодетным семьям и др.)	28	0,2742	1,0929	9,6409	0,1425	5	0,5102	5
6	0002.0014.0143.0937 Лекарственное обеспечение	24	0,2350	0,9368	10,5777	0,0839	6	0,2682	9
7	0002.0013.0139.0266 Государственные общеобразовательные школы, кадетские и иные образовательные учреждения	15	0,1469	0,5855	11,1632	0,0830	7	0,3029	6
8	0002.0007.0070.0233 Установление группы инвалидности, в том числе связанной с пребыванием на фронте. Вопросы медико-социальной экспертизы (МСЭ)	19	0,1860	0,7416	11,9048	0,0827	8	0,2845	8
9	0002.0007.0073.1162 Обеспечение техническими средствами реабилитации	15	0,1469	0,5855	12,4903	0,0824	9	0,3002	7
10	0002.0007.0067.1418 Обеспечение активной жизни инвалидов (лиц с ограниченными физическими возможностями здоровья)	7	0,0685	0,2732	12,7635	0,0556	10	0,2163	10
11	0002.0014.0143.0304 Врачебно-консультационная комиссия. О медицинском обслуживании, диагностике	8	0,0783	0,3123	13,0758	0,0555	11	0,2116	11
12	0002.0013.0139.1439 Оплата за детские дошкольные воспитательные учреждения	6	0,0587	0,2342	13,3100	0,0378	12	0,1416	13
13	0002.0006.0065.1413 Начисление заработной платы	5	0,0490	0,1952	13,5052	0,0374	13	0,1438	12
14	0002.0007.0073.0234 Определение в дома-интернаты для престарелых и инвалидов, психоневрологические интернаты. Деятельность названных учреждений	5	0,0490	0,1952	13,7004	0,0356	14	0,1359	14
15	0002.0007.0067.0245 Пенсионный фонд Российской Федерации и негосударственные пенсионные фонды	6	0,0587	0,2342	13,9346	0,0346	15	0,1274	15
16	0002.0007.0074.0239 Социальное обеспечение, материальная помощь и льготы инвалидам	13	0,1273	0,5074	14,4420	0,0331	16	0,0905	18
17	0002.0006.0065.0218 Увольнение и восстановление на работе (кроме обжалования решений судов)	7	0,0685	0,2732	14,7152	0,0312	17	0,1080	16
18	0002.0007.0072.0241 Компенсационные выплаты за утраченное имущество, в том числе жилье	7	0,0685	0,2732	14,9884	0,0293	18	0,0995	17
19	0002.0004.0051.0825 Поддержка матерей-одиночек	7	0,0685	0,2732	15,2616	0,0271	19-20	0,0899	20
20	0002.0006.0064.1388 Размер реальной заработной платы	7	0,0685	0,2732	15,5348	0,0271	19-20	0,0902	19
21	0002.0007.0074.0252 Социальная защита родственников погибших и умерших военнослужащих	4	0,0392	0,1561	15,6909	0,0231	21	0,0850	21
22	0002.0004.0051.0209 Выплаты пособий и компенсаций на детей	14	0,1371	0,5464	16,2373	0,0219	22	0,0366	32
23	0002.0007.0074.0253 Социальная защита детей военного времени	8	0,0783	0,3123	16,5496	0,0216	23	0,0612	30
24	0002.0014.0143.0878 Закрытие медицинских учреждений	5	0,0490	0,1952	16,7448	0,0215	24	0,0736	27
25	0002.0007.0074.0247 Социальная защита молодежи, детей, в т.ч. детей-сирот, воспитанников детдомов	4	0,0392	0,1561	16,9009	0,0209	25	0,0753	25
26	0002.0007.0073.1145 Обеспечение бесплатным питанием детей до 1,5 лет	3	0,0294	0,1171	17,0180	0,0204	26	0,0775	22-23
27	0002.0013.0140.1260 Единство измерений, метрология, классификация, каталогизация и государственный (контроль) надзор	3	0,0294	0,1171	17,1351	0,0200	27	0,0757	24
28	0002.0013.0139.0275 Программы обучения и учебники	3	0,0294	0,1171	17,2522	0,0199	28	0,0750	26
29	0002.0007.0074.1106 Проезд к месту лечения по путевкам, полученным вне НСУ	2	0,0196	0,0781	17,3303	0,0195	29	0,0775	22-23
30	0002.0013.0141.0828 Библиотеки, Дома культуры, кинотеатры	3	0,0294	0,1171	17,4474	0,0193	30	0,0726	28
31	0002.0006.0065.0661 Скрытая безработица. Вынужденные отпуска. Сокращение рабочего дня. Факты незаконных увольнений	3	0,0294	0,1171	17,5645	0,0189	31	0,0705	29
32	0002.0006.0065.0226 Организация, оплата и нормирование труда	6	0,0587	0,2342	17,7987	0,0188	32	0,0578	31

АСТРАХАНСКАЯ ОБЛАСТЬ

30 наименований вопросов из 79 наименований вопросов тематического раздела «5. Жилищно-коммунальная сфера», имеющего превышение активности населения данного субъекта Российской Федерации по количеству вопросов данного тематического раздела (на 2,516) и доли количества вопросов данного тематического раздела в общем количестве вопросов (на 8,410), содержащихся в обращениях, поступивших из данного субъекта Российской Федерации, соответствующих показателей по Российской Федерации, типового тематического классификатора, имеющих активности населения данного субъекта Российской Федерации по количеству вопросов данных наименований и доли количества вопросов данных наименований в общем количестве вопросов, содержащихся в обращениях, поступивших из данного субъекта Российской Федерации, превышающие активности населения Российской Федерации по количеству вопросов данных наименований и доли количества вопросов данных наименований в общем количестве вопросов, содержащихся в обращениях, поступивших из Российской Федерации, с указанием нарастающей суммы долей количества вопросов соответствующих наименований в общем количестве вопросов, содержащихся в обращениях, поступивших из данного субъекта Российской Федерации, с определением рейтингов превышений активности населения данного субъекта Российской Федерации по вопросам данных наименований и доли количества вопросов данных наименований в общем количестве вопросов, содержащихся в обращениях, поступивших из данного субъекта Российской Федерации, с выделением наименований вопросов, имеющих вклад более 5 процентов в превышение активности населения данного субъекта Российской Федерации по количеству вопросов данного тематического раздела, содержащихся в обращениях, поступивших из данного субъекта Российской Федерации, над соответствующими показателями по Российской Федерации, (далее – наименования вопросов, имеющих значительный вклад в превышение активности населения по количеству вопросов тематического раздела «5. Жилищно-коммунальная сфера», содержащихся в обращениях, поступивших из данного субъекта Российской Федерации)

(по обращениям, поступившим во II квартале 2015 года в форме электронного документа, в письменной форме и в устной форме)

№ п/п	30 наименований вопросов из 79 наименований вопросов тематического раздела «5. Жилищно-коммунальная сфера», имеющего превышение активности населения данного субъекта Российской Федерации по количеству вопросов данного тематического раздела и доли количества вопросов данного тематического раздела в общем количестве вопросов, содержащихся в обращениях, поступивших из данного субъекта Российской Федерации, соответствующих показателей по Российской Федерации, типового тематического классификатора, имеющих активности населения данного субъекта Российской Федерации по количеству вопросов данных наименований и доли количества вопросов данных наименований в общем количестве вопросов, содержащихся в обращениях, поступивших из данного субъекта Российской Федерации, превышающие активности населения Российской Федерации по количеству вопросов данных наименований и доли количества вопросов данных наименований в общем количестве вопросов, содержащихся в обращениях, поступивших из Российской Федерации	Показатели вопросов, содержащихся в обращениях, поступивших из данного субъекта Российской Федерации				Сравнение показателей вопросов, поступивших из данного субъекта Российской Федерации и из Российской Федерации			
		Количество вопросов	Активность населения по вопросам на 10 тыс. населения	Доля в общем количестве вопросов	Нарастающая сумма долей, %	Сравнение активностей населения по вопросам на 10 тыс. населения	Рейтинг превышения активности	Сравнение долей в общем количестве вопросов	Рейтинг превышения доли
1	0005.0005.0055.0580 Улучшение жилищных условий, предоставление жилого помещения по договору социального найма	176	1,7233	6,8696	6,8696	1,0588	1	3,9292	1
2	0005.0005.0055.0576 Переселение из подвалов, барачков, коммуналок, общежитий, аварийных домов, ветхого жилья, санитарно-защитной зоны	63	0,6169	2,4590	9,3286	0,3006	2	1,0592	2
3	0005.0005.0055.1142 Обеспечение жильем детей-сирот и детей, оставшихся без попечения родителей	41	0,4015	1,6003	10,9289	0,2590	3	0,9698	3
4	0005.0005.0055.0790 Обеспечение жильем ветеранов, инвалидов и семей, имеющих детей-инвалидов	43	0,4210	1,6784	12,6073	0,1817	4	0,6195	4
5	0005.0005.0057.0598 Управляющие компании, договоры на содержание и ремонт жилья	32	0,3133	1,2490	13,8563	0,1582	5	0,5628	5
6	0005.0005.0055.0579 Постановка на учет и восстановление в очереди на получение жилья	24	0,2350	0,9368	14,7931	0,1277	6	0,4618	6
7	0005.0005.0056.1250 Перебои в водоснабжении	20	0,1958	0,7806	15,5737	0,1155	7	0,4251	8
8	0005.0005.0055.1143 Обеспечение жильем детей-сирот и детей, оставшихся без попечения родителей, по судебному решению	13	0,1273	0,5074	16,0811	0,1143	8	0,4499	7
9	0005.0005.0056.0602 Эксплуатация и ремонт приватизированных квартир	12	0,1175	0,4684	16,5495	0,1051	9	0,4136	9
10	0005.0005.0056.0606 Перебои в электроснабжении	14	0,1371	0,5464	17,0959	0,1028	10	0,3948	10
11	0005.0005.0056.0608 Борьба с антисанитарией. Уборка мусора	11	0,1077	0,4294	17,5253	0,0599	11	0,2179	12
12	0005.0005.0057.0594 Кредиты, компенсации, субсидии, льготы	9	0,0881	0,3513	17,8766	0,0583	12	0,2194	11
13	0005.0005.0055.0577 Распределение жилых помещений, предоставляемых по договору социального найма	9	0,0881	0,3513	18,2279	0,0472	13	0,1704	13
14	0005.0005.0053.0720 Государственный кадастр объектов недвижимости	5	0,0490	0,1952	18,4231	0,0406	14	0,1580	14
15	0005.0005.0056.1251 Перебои в газоснабжении	5	0,0490	0,1952	18,6183	0,0379	15	0,1462	15
16	0005.0005.0055.0885 Правила пользования жилыми помещениями (перепланировки, реконструкции, переоборудование, использование не по назначению)	4	0,0392	0,1561	18,7744	0,0335	16	0,1310	16
17	0005.0005.0054.0587 Приватизация государственного и муниципального жилищного фонда. Рынок жилья	6	0,0587	0,2342	19,0086	0,0309	17	0,1111	18
18	0005.0005.0060.0590 Купля-продажа квартир, домов	4	0,0392	0,1561	19,1647	0,0294	18	0,1128	17
19	0005.0005.0056.1238 Оплата за электроэнергию на общедомовые нужды	3	0,0294	0,1171	19,2818	0,0148	19	0,0524	20
20	0005.0005.0055.0585 Проблемы жилья в сельской местности	2	0,0196	0,0781	19,3599	0,0141	20	0,0539	19
21	0005.0005.0056.0601 Эксплуатация и ремонт квартир в домах муниципального и ведомственного жилищного фонда	5	0,0490	0,1952	19,5551	0,0128	21	0,0352	21
22	0005.0005.0056.0887 Предоставление коммунальных услуг ненадлежащего качества (водоснабжение, отопление, канализация)	12	0,1175	0,4684	20,0235	0,0118	22	0,0007	30
23	0005.0005.0057.1000 Предоставление субсидий на жилье	10	0,0979	0,3903	20,4138	0,0116	23	0,0085	28
24	0005.0005.0055.0586 Выселение из жилища	6	0,0587	0,2342	20,6480	0,0095	24	0,0167	25
25	0005.0005.0055.0578 Вопросы лиц, имеющих право первоочередного получения жилплощади	6	0,0587	0,2342	20,8822	0,0087	25	0,0130	27
26	0005.0005.0056.1252 Перебои в теплоснабжении	1	0,0098	0,0390	20,9212	0,0069	26	0,0263	22
27	0005.0005.0056.1253 Перебои в работе канализации	1	0,0098	0,0390	20,9602	0,0057	27	0,0208	23
28	0005.0005.0054.0641 Государственный жилищный фонд	1	0,0098	0,0390	20,9992	0,0054	28	0,0196	24
29	0005.0005.0055.0589 Обмен жилых помещений. Оформление договора социального найма (найма) жилого помещения	2	0,0196	0,0781	21,0773	0,0050	29	0,0137	26
30	0005.0005.0063.1161 Разрешение жилищных споров. Ответственность за нарушение жилищного законодательства	3	0,0294	0,1171	21,1944	0,0040	30	0,0046	29

Распределение по предметам ведения наименований вопросов, имеющих значительный вклад в превращение активности населения по количеству вопросов, содержащихся в обращениях, поступивших из данного субъекта Российской Федерации, над соответствующими показателями по Российской Федерации, с определением их долей в общем количестве вопросов соответствующих наименований и выявлением количества вопросов соответствующих предметам ведения данных наименований, имеющих наибольший вклад в общее количество вопросов данного наименования, с распределением вопросов соответствующих предметам ведения данных наименований по уровням разрешения вопросов (федеральный, региональный, местный) и распределением вопросов соответствующих уровням разрешения вопросов соответствующих предметам ведения данных наименований по органам, в компетенцию которых входит решение вопросов данных наименований, (федеральные органы законодательной и судебной власти, федеральные органы исполнительной власти, федеральные органы местного самоуправления, иные организации, осуществляющие публично значимые функции), а также с распределением вопросов соответствующих органов соответствующих уровням разрешения вопросов соответствующих предметам ведения данных наименований по типам видов вопросов, имеющих вклад в количество вопросов данных наименований, с определением их долей и выделением наибольших долей типов видов вопросов в общем количестве вопросов соответствующих наименований, содержащихся в обращениях, поступивших из данного субъекта Российской Федерации (по обращениям, поступившим во II квартале 2015 года в форме электронного документа, в письменной форме и в устной форме)

I. вопросы, относящиеся к предметам ведения Российской Федерации	Наименования вопросов, имеющих значительный вклад в превращение активности населения по количеству вопросов, содержащихся в обращениях, поступивших из данного субъекта Российской Федерации	Общее количество вопросов	Предмет ведения	Количество и доля вопросов соответствующего предмета ведения в общем количестве вопросов данного наименования	Количество и доля вопросов, имеющих наибольший вклад в общее количество вопросов данного наименования	Уровень разрешения вопроса	Федеральные органы законодательной и судебной власти, федеральные органы исполнительной власти, органы местного самоуправления, иные организации, осуществляющие публично значимые функции, в компетенцию которых входит решение вопроса	Наименования федеральных органов законодательной и судебной власти, федеральных органов исполнительной власти, органов местного самоуправления, иных организаций, осуществляющих публично значимые функции, в компетенцию которых входит решение вопроса	Количество и доли соответствующих типов видов вопросов, имеющих вклад в количество вопросов данного наименования, относящегося к соответствующему уровню разрешения вопроса																															
									31. Просьба автора обращения						32. Сообщение автора обращения						33. Критика автором обращения				Ж1. Просьба автора обращения о восстановлении или защите						П1. Рекомендация автора обращения по совершенствованию						П3. Рекомендация автора обращения по улучшению			
									31.1. о соблюдении и реализации конституционных прав	31.2. о соблюдении и реализации конституционных свобод	31.3. о соблюдении и реализации конституционных прав	31.4. о соблюдении и реализации конституционных свобод	32.1. о нарушении законов	32.2. о нарушении иных нормативных правовых актов	33. о целостных и работе государственных органов	33.1. о нарушении законов	33.2. деятельности государственных органов	33.3. деятельности органов местного самоуправления	33.4. деятельности государственных органов	33.5. о целостных и работе должностных лиц	Ж1.1. его нарушенных прав	Ж1.2. его нарушенных свобод	Ж1.3. его нарушенных законных интересов	Ж1.4. нарушенных прав	Ж1.5. нарушенных свобод	Ж1.6. нарушенных законных интересов	Ж2. Жалоба автора обращения на действия (бездействие) должностных и муниципальных лиц	П1.1. законов	П1.2. иных нормативных правовых актов	П1.3. деятельности государственных органов	П1.4. деятельности органов местного самоуправления	П2. Рекомендации автора обращения по развитию общественных отношений	П3.1. социальномы-экономической сферы деятельности государства	П3.2. социально-экономической сферы общества	П3.3. индекса сфер деятельности государства	П3.4. индекса сфер деятельности общества				
									(%)	(%)	(%)	(%)	(%)	(%)	(%)	(%)	(%)	(%)	(%)	(%)	(%)	(%)	(%)	(%)	(%)	(%)	(%)	(%)	(%)	(%)	(%)	(%)	(%)	(%)	(%)	(%)	(%)	(%)	(%)	
II. вопросы, относящиеся к предметам совместного ведения Российской Федерации и субъектов Российской Федерации	I.	(49) [27,841]	I.	I.	Федеральные государственные органы (48) [27,273]	Федеральный (49) [27,841]	Администрация Президента Российской Федерации* (46) [26,137]	(45)	(0)	(1)	(0)	(0)	(0)	(0)	(0)	(0)	(0)	(0)	(0)	(0)	(0)	(0)	(0)	(0)	(0)	(0)	(0)	(0)	(0)	(0)	(0)	(0)								
								II.	(3) [1,704]	II.	Ниже организации, осуществляющие публично значимые функции (1) [0,568]	ОАО «РЖД» (1) [0,568]	(0)	(0)	(0)	(0)	(0)	(0)	(0)	(0)	(0)	(0)	(0)	(0)	(0)	(0)	(0)	(0)	(0)	(0)	(0)	(0)	(0)	(0)	(0)	(0)	(0)			
													III.	(60) [34,091]	III.	Региональные органы исполнительной власти (60) [34,091]	Правительство Астраханской области (60) [34,091]	(53)	(0)	(0)	(0)	(0)	(0)	(7)	(0)	(0)	(0)	(0)	(0)	(0)	(0)	(0)	(0)	(0)	(0)	(0)	(0)	(0)	(0)	(0)
								III.	(176) [100,000]	III.	Улучшение жилищных условий, предоставление жилого помещения по договору социального найма (176) [100,000]	Приволжский муниципальный район (7) [3,977]						(6)	(0)	(0)	(0)	(0)	(0)	(0)	(0)	(0)	(0)	(0)	(0)	(0)	(0)	(0)	(0)	(0)	(0)	(0)	(0)	(0)	(0)	(0)
IV.	(64) [36,364]	IV.	Местный (64) [36,364]	Органы местного самоуправления (64) [36,364]	Енотаевский муниципальный район (4) [2,273]	(4)	(0)						(0)	(0)	(0)	(0)	(0)	(0)	(0)	(0)	(0)	(0)	(0)	(0)	(0)	(0)	(0)	(0)	(0)	(0)	(0)	(0)	(0)	(0)						
						IV.	(64) [36,364]						IV.	Местный (64) [36,364]	Органы местного самоуправления (64) [36,364]	Наримановский муниципальный район (3) [1,704]	(3)	(0)	(0)	(0)	(0)	(0)	(0)	(0)	(0)	(0)	(0)	(0)	(0)	(0)	(0)	(0)	(0)	(0)	(0)	(0)	(0)	(0)	(0)	(0)
IV.	(64) [36,364]	IV.	Местный (64) [36,364]	Органы местного самоуправления (64) [36,364]	Володарский муниципальный район (2) [1,136]												(2)	(0)	(0)	(0)	(0)	(0)	(0)	(0)	(0)	(0)	(0)	(0)	(0)	(0)	(0)	(0)	(0)	(0)	(0)	(0)	(0)	(0)	(0)	(0)
						IV.	(64) [36,364]						IV.	Местный (64) [36,364]	Органы местного самоуправления (64) [36,364]	Лиманский муниципальный район (2) [1,136]	(2)	(0)	(0)	(0)	(0)	(0)	(0)	(0)	(0)	(0)	(0)	(0)	(0)	(0)	(0)	(0)	(0)	(0)	(0)	(0)	(0)	(0)	(0)	(0)
IV.	(64) [36,364]	IV.	Местный (64) [36,364]	Органы местного самоуправления (64) [36,364]	Харабалинский муниципальный район (2) [1,136]												(2)	(0)	(0)	(0)	(0)	(0)	(0)	(0)	(0)	(0)	(0)	(0)	(0)	(0)	(0)	(0)	(0)	(0)	(0)	(0)	(0)	(0)	(0)	(0)
						IV.	(64) [36,364]						IV.	Местный (64) [36,364]	Органы местного самоуправления (64) [36,364]	Камызякский муниципальный район (1) [0,568]	(1)	(0)	(0)	(0)	(0)	(0)	(0)	(0)	(0)	(0)	(0)	(0)	(0)	(0)	(0)	(0)	(0)	(0)	(0)	(0)	(0)	(0)	(0)	(0)
IV.	(64) [36,364]	IV.	Местный (64) [36,364]	Органы местного самоуправления (64) [36,364]	Красноярский муниципальный район (1) [0,568]												(0)	(0)	(0)	(0)	(0)	(0)	(0)	(0)	(0)	(0)	(0)	(0)	(0)	(0)	(0)	(0)	(0)	(0)	(0)	(0)	(0)	(0)	(0)	(0)
						IV.	(64) [36,364]						IV.	Местный (64) [36,364]	Органы местного самоуправления (64) [36,364]	городской округ город Астрахань (42) [23,866]	(34)	(0)	(0)	(0)	(1)	(0)	(0)	(6)	(0)	(0)	(1)	(0)	(0)	(0)	(0)	(0)	(0)	(0)	(0)	(0)	(0)	(0)	(0)	(0)

*) Вопросы, содержащиеся в обращениях, рассмотрены в соответствии с пунктом 2 части 1 и частью 2 статьи 10 либо со статьей 11 Федерального закона от 2 мая 2006 года № 59-ФЗ «О порядке рассмотрения обращений граждан Российской Федерации»

Распределение по предметам ведения наименований вопросов, имеющих значительный вклад в превышение активности населения по количеству вопросов, содержащихся в обращениях, поступивших из данного субъекта Российской Федерации, над соответствующими показателями по Российской Федерации, с определением их долей в общем количестве вопросов соответствующих наименований и выделением количества вопросов соответствующих предметам ведения данных наименований, имеющих наибольший вклад в общее количество вопросов данного наименования, с распределением вопросов соответствующих предметам ведения данных наименований по уровням разрешения вопросов (федеральный, региональный, местный) и распределением вопросов соответствующих уровням разрешения вопросов соответствующих предметам ведения данных наименований по органам, в компетенцию которых входит решение вопросов данных наименований, (федеральные органы законодательной и судебной власти, федеральные органы исполнительной власти, федеральные государственные органы, региональные органы исполнительной власти, органы местного самоуправления, иные организации, осуществляющие публично значимые функции), а также с распределением вопросов соответствующих органов соответствующих уровней разрешения вопросов соответствующих предметам ведения данных наименований по типам видов вопросов, имеющих вклад в количество вопросов данных наименований, с определением их долей и выделением наибольших долей типов видов вопросов в общем количестве вопросов соответствующих наименований, содержащихся в обращениях, поступивших из данного субъекта Российской Федерации (по обращениям, поступившим во II квартале 2015 года в форме электронного документа, в письменной форме и в устной форме)

Категория вопроса	Количество вопросов Доля в общем количестве вопросов данного наименования																																	
	Наименования вопросов, имеющих значительный вклад в превышение активности населения по количеству вопросов, содержащихся в обращениях, поступивших из данного субъекта Российской Федерации	Общее количество вопросов	Предмет ведения	Количество и доля вопросов, соответствующих в общему количеству вопросов данного наименования	Уровень разрешения вопроса	Федеральные органы законодательной и судебной власти, федеральные органы исполнительной власти, федеральные государственные органы, региональные органы исполнительной власти, органы местного самоуправления, иные организации, осуществляющие публично значимые функции, в компетенцию которых входит решение вопроса	Наименования федеральных органов законодательной и судебной власти, федеральных органов исполнительной власти, федеральных государственных органов, региональных органов исполнительной власти, органов местного самоуправления, иных организаций, осуществляющих публично значимые функции, в компетенцию которых входит решение вопроса	Количество и доли соответствующих типов видов вопросов, имеющих вклад в количество вопросов данного наименования, относящегося к соответствующему уровню разрешения вопроса																										
								31. Просьба автора обращения				32. Сообщение автора обращения				33. Критика автором обращения			Ж1. Просьба автора обращения о восстановлении или защите					Ж2. Жалоба автора обращения на действия (бездействие) должностных и муниципальных лиц				Ж3. Рекомендация автора обращения по совершенствованию			Ж4. Рекомендация автора обращения по развитию общественных отношений		Ж5. Рекомендация автора обращения по улучшению	
								31.1. о предоставлении конституционных прав	31.2. о предоставлении конституционных свобод	31.3. о предоставлении иных прав	31.4. о предоставлении иных свобод	32.1. о нарушении законов	32.2. о нарушении иных нормативных правовых актов	32.3. о неисполнении в работе государственных органов	32.4. о неисполнении в работе органов местного самоуправления	32.5. о неисполнении в работе должностных лиц	33.1. деятельность государственных органов	33.2. деятельность должностных лиц	33.3. деятельности должностных лиц	Ж1.1. его нарушенных прав	Ж1.2. его нарушенных свобод	Ж1.3. его нарушенных законных интересов	Ж1.4. нарушенных прав других лиц	Ж1.5. нарушенных свобод других лиц	Ж1.6. нарушенных законных интересов других лиц	Ж2.1. закон	Ж2.2. иных нормативных правовых актов	Ж2.3. деятельности государственных органов	Ж2.4. деятельности органов местного самоуправления	Ж3.1. социально-экономической сферы деятельности государства	Ж3.2. социально-экономической сферы деятельности государства	Ж3.3. иных сфер деятельности государства	Ж3.4. иных сфер деятельности общества	
I. вопросы, относящиеся к предметам ведения Российской Федерации								31.1. о предоставлении конституционных прав																										
	Социальное обеспечение, материальная помощь многодетным, пенсионерам и малообеспеченным слоям населения	(82) [100,000]	I. (8) [9,756]	III. (66) [80,488]	Региональный (66) [80,488]	Региональные органы исполнительной власти (66) [80,488]	Правительство Астраханской области (66) [80,488]	31.1. о предоставлении конституционных прав	(57)	(0)	(3)	(0)	(0)	(0)	(0)	(0)	(0)	(0)	(0)	(0)	(0)	(0)	(0)	(0)	(0)	(0)	(0)	(0)						
			31.2. о предоставлении конституционных свобод					(0)																										
			31.3. о предоставлении иных прав					(3)	[3,658]	(0)	(0)	(0)	(0)	(0)	(0)	(0)	(0)	(0)	(0)	(0)	(0)	(0)	(0)	(0)	(0)	(0)	(0)	(0)	(0)	(0)	(0)	(0)		
31.4. о предоставлении иных свобод			(0)																															
II. вопросы, относящиеся к предметам совместного ведения Российской Федерации и субъектов Российской Федерации	Многолетние семьи. Малоимущие семьи. Неполные семьи. Молодые семьи. Семья, материнство, отцовство и детство	(31) [100,000]	III. (25) [80,645]	III. (25) [80,645]	Региональный (25) [80,645]	Региональные органы исполнительной власти (25) [80,645]	Правительство Астраханской области (25) [80,645]	31.1. о предоставлении конституционных прав	(16)	(0)	(0)	(0)	(0)	(0)	(0)	(0)	(0)	(0)	(0)	(0)	(0)	(0)	(0)	(0)	(0)	(0)	(0)	(0)						
			31.2. о предоставлении конституционных свобод					(0)																										
			31.3. о предоставлении иных прав					(0)																										
			31.4. о предоставлении иных свобод					(0)																										
III. вопросы, относящиеся к предметам ведения субъектов Российской Федерации	Получение места в детских дошкольных воспитательных учреждениях	(56) [100,000]	I. (1) [1,786]	III. (27) [48,214]	III. (27) [48,214]	III. (27) [48,214]	Региональный (27) [48,214]	III. (27) [48,214]	Правительство Астраханской области (27) [48,214]	31.1. о предоставлении конституционных прав	(11)	(0)	(10)	(0)	(0)	(0)	(0)	(6)	(0)	(0)	(0)	(0)	(0)	(0)	(0)	(0)	(0)	(0)	(0)					
			31.2. о предоставлении конституционных свобод							(0)																								
			31.3. о предоставлении иных прав							(10)	[17,857]	(0)	(0)	(0)	(0)	(0)	(0)	(0)	(0)	(0)	(0)	(0)	(0)	(0)	(0)	(0)	(0)	(0)	(0)	(0)	(0)	(0)	(0)	
			31.4. о предоставлении иных свобод							(0)																								
IV. вопросы, относящиеся к предметам ведения субъектов Российской Федерации	Выплата заработной платы	(50) [100,000]	III. (27) [48,214]	IV. (28) [50,000]	IV. (28) [50,000]	IV. (28) [50,000]	Местный (28) [50,000]	IV. (28) [50,000]	Органы местного самоуправления (28) [50,000]	Камызякский муниципальный район (2) [3,571]	(2)	(0)	(0)	(0)	(0)	(0)	(0)	(0)	(0)	(0)	(0)	(0)	(0)	(0)	(0)	(0)	(0)	(0)						
			Икрянинский муниципальный район (1) [1,786]							(0)	(0)	(1)	(0)	(0)	(0)	(0)	(0)	(0)	(0)	(0)	(0)	(0)	(0)	(0)	(0)	(0)	(0)	(0)	(0)	(0)				
			Лиманский муниципальный район (1) [1,786]							(1)	(0)	(0)	(0)	(0)	(0)	(0)	(0)	(0)	(0)	(0)	(0)	(0)	(0)	(0)	(0)	(0)	(0)	(0)	(0)	(0)	(0)	(0)		
			городской округ город Астрахань (24) [42,857]							(15)	(0)	(3)	(0)	(0)	(0)	(0)	(6)	(0)	(0)	(0)	(0)	(0)	(0)	(0)	(0)	(0)	(0)	(0)	(0)	(0)	(0)	(0)	(0)	
IV. вопросы местного значения	Выплата заработной платы	(50) [100,000]	I. (47) [94,000]	I. (47) [94,000]	I. (47) [94,000]	Федеральный (47) [94,000]	Федеральные органы исполнительной власти (46) [92,000]	Роструд (42) [84,000]	(18)	(0)	(5)	(0)	(8)	(9)	(2)	(0)	(0)	(0)	(0)	(0)	(0)	(0)	(0)	(0)	(0)	(0)	(0)	(0)						
			ФССП России (2) [4,000]					(2)	(0)	(0)	(0)	(0)	(0)	(0)	(0)	(0)	(0)	(0)	(0)	(0)	(0)	(0)	(0)	(0)	(0)	(0)	(0)	(0)	(0)					
			Минтруд России (1) [2,000]					(1)	(0)	(0)	(0)	(0)	(0)	(0)	(0)	(0)	(0)	(0)	(0)	(0)	(0)	(0)	(0)	(0)	(0)	(0)	(0)	(0)	(0)	(0)				
			Минобороны России (1) [2,000]					(0)	(0)	(0)	(0)	(1)	(0)	(0)	(0)	(0)	(0)	(0)	(0)	(0)	(0)	(0)	(0)	(0)	(0)	(0)	(0)	(0)	(0)	(0)				
III. (3) [6,000]	Генеральная прокуратура Российской Федерации (1) [2,000]	Генеральная прокуратура Российской Федерации (1) [2,000]	31.1. о предоставлении конституционных прав	(0)	(0)	(0)	(0)	(0)	(1)	(0)	(0)	(0)	(0)	(0)	(0)	(0)	(0)	(0)	(0)	(0)	(0)	(0)	(0)	(0)	(0)									

Распределение по предметам ведения наименований вопросов, имеющих значительный вклад в превышение активности населения по количеству вопросов, содержащихся в обращениях, поступивших из данного субъекта Российской Федерации, над соответствующими показателями по Российской Федерации, с определением их долей в общем количестве вопросов соответствующих наименований и выделением количества вопросов соответствующих предметам ведения данных наименований, имеющих наибольший вклад в общее количество вопросов данного наименования, с распределением вопросов соответствующих предметам ведения данных наименований по уровням разрешения вопросов (федеральный, региональный, местный) и распределением вопросов соответствующих уровням разрешения вопросов соответствующих предметам ведения данных наименований по органам, в компетенцию которых входит решение вопросов данных наименований, (федеральные органы законодательной и судебной власти, федеральные органы исполнительной власти, федеральные государственные органы, региональные органы исполнительной власти, органы местного самоуправления, иные организации, осуществляющие публично значимые функции), а также с распределением вопросов соответствующих органов соответствующих уровням разрешения вопросов соответствующих предметам ведения данных наименований по типам видов вопросов, имеющих вклад в количество вопросов данных наименований, с определением их долей и выделением наибольших долей типов видов вопросов в общем количестве вопросов соответствующих наименований, содержащихся в обращениях, поступивших из данного субъекта Российской Федерации (по обращениям, поступившим во II квартале 2015 года в форме электронного документа, в письменной форме и в устной форме)

I. вопросы, относящиеся к предметам ведения Российской Федерации	Количество (вопросов) / Доля в общем количестве вопросов данного наименования																																															
	Наименования вопросов, имеющих значительный вклад в превышение активности населения по количеству вопросов, содержащихся в обращениях, поступивших из данного субъекта Российской Федерации	Общее количество вопросов	Предмет ведения	Количество и доля вопросов, соответствующих предметам ведения в общем количестве вопросов данного наименования	Уровень разрешения вопроса	Федеральные органы законодательной и судебной власти, федеральные органы исполнительной власти, федеральные государственные органы, региональные органы исполнительной власти, органы местного самоуправления, иные организации, осуществляющие публично значимые функции, в компетенцию которых входит решение вопроса	Наименования федеральных органов законодательной и судебной власти, федеральных органов исполнительной власти, федеральных государственных органов, региональных органов исполнительной власти, органов местного самоуправления, иных организаций, осуществляющих публично значимые функции, в компетенцию которых входит решение вопроса	Количество и доли соответствующих типов видов вопросов, имеющих вклад в количество вопросов данного наименования, относящегося к соответствующему уровню разрешения вопроса																Рекомендации автора обращения по совершенствованию																								
								31. Просьба автора обращения				32. Сообщение автора обращения				33. Критика автором обращения		Ж1. Просьба автора обращения о восстановлении или защите				Ж2. Жалоба автора обращения на действия (бездействие) должностных и муниципальных лиц		Ж3. Жалоба автора обращения на действия должностных и муниципальных лиц		Ж4. Жалоба автора обращения на действия должностных и муниципальных лиц		Ж5. Жалоба автора обращения на действия должностных и муниципальных лиц		Ж6. Жалоба автора обращения на действия должностных и муниципальных лиц		II.1. закон	II.2. иных нормативных правовых актов	II.3. деятельности государственных органов	II.4. деятельности органов местного самоуправления													
								31.1. о защите в реализации конституционных прав	31.2. о защите в реализации конституционных свобод	31.3. о защите в реализации авторских прав	31.4. о защите в реализации иных прав других лиц	32.1. о нарушении законов	32.2. о нарушении иных нормативных правовых актов	32.3. о неисполнении в работе государственных органов	32.4. о неисполнении в работе органов местного самоуправления	32.5. о неисполнении в работе должностных лиц	33.1. деятельности государственных органов	33.2. деятельности органов местного самоуправления	33.3. деятельности должностных лиц	Ж1.1. его нарушенных прав	Ж1.2. его нарушенных свобод	Ж1.3. его нарушенных законных интересов	Ж1.4. нарушенных прав других лиц	Ж1.5. нарушенных свобод других лиц	Ж1.6. нарушенных законных интересов других лиц	II.1.1. закон	II.1.2. иных нормативных правовых актов	II.1.3. деятельности государственных органов	II.1.4. деятельности органов местного самоуправления	II.2. Рекомендации автора обращения по развитию обществ гражданского общества	II.3.1. социальные-экономические сферы общества					II.3.2. иных сфер деятельности государства	II.3.3. иных сфер деятельности общества											
II. вопросы, относящиеся к предметам совместного ведения Российской Федерации и субъектов Российской Федерации	Предоставление дополнительных льгот отдельным категориям граждан, установленных законодательством субъекта Российской Федерации (в том числе предоставление земельных участков многодетным семьям и др.)	(28) [100,000]	I.	II. (31) [82,144]	Региональный (23) [82,144]	Региональные органы исполнительной власти (23) [82,144]	Правительство Астраханской области (23) [82,144]	31.1.	31.2.	31.3.	31.4.	32.1.	32.2.	32.3.	32.4.	32.5.	33.1.	33.2.	33.3.	Ж1.1.	Ж1.2.	Ж1.3.	Ж1.4.	Ж1.5.	Ж1.6.	Ж2.	Ж3.	Ж4.	Ж5.	Ж6.	II.1.	II.2.	II.3.	II.4.	II.2.	II.3.1.	II.3.2.	II.3.3.	II.3.4.									
			(18)					(0)	(1)	(0)	(0)	(0)	(0)	(3)	(0)	(1)	(0)	(0)	(0)	(0)	(0)	(0)	(0)	(0)	(0)	(0)	(0)	(0)	(0)	(0)	(0)	(0)	(0)	(0)	(0)	(0)	(0)	(0)	(0)	(0)	(0)	(0)	(0)	(0)				
			[64,288]					[0,000]	[3,571]	[0,000]	[0,000]	[0,000]	[0,000]	[10,714]	[0,000]	[3,571]	[0,000]	[0,000]	[0,000]	[0,000]	[0,000]	[0,000]	[0,000]	[0,000]	[0,000]	[0,000]	[0,000]	[0,000]	[0,000]	[0,000]	[0,000]	[0,000]	[0,000]	[0,000]	[0,000]	[0,000]	[0,000]	[0,000]	[0,000]	[0,000]	[0,000]	[0,000]	[0,000]	[0,000]	[0,000]	[0,000]	[0,000]	[0,000]
III. вопросы, относящиеся к предметам ведения субъектов Российской Федерации	Переселение из подвалов, барачков, коммуналок, общежитий, аварийных домов, ветхого жилья, санитарно-защитной зоны	(63) [100,000]	I.	II. (31) [49,206]	Региональный (31) [49,206]	Региональные органы исполнительной власти (31) [49,206]	Правительство Астраханской области (31) [49,206]	31.1.	31.2.	31.3.	31.4.	32.1.	32.2.	32.3.	32.4.	32.5.	33.1.	33.2.	33.3.	Ж1.1.	Ж1.2.	Ж1.3.	Ж1.4.	Ж1.5.	Ж1.6.	Ж2.	Ж3.	Ж4.	Ж5.	Ж6.	II.1.	II.2.	II.3.	II.4.	II.2.	II.3.1.	II.3.2.	II.3.3.	II.3.4.									
			(16)					(0)	(2)	(0)	(0)	(0)	(3)	(10)	(0)	(0)	(0)	(0)	(0)	(0)	(0)	(0)	(0)	(0)	(0)	(0)	(0)	(0)	(0)	(0)	(0)	(0)	(0)	(0)	(0)	(0)	(0)	(0)	(0)	(0)	(0)	(0)	(0)	(0)	(0)	(0)		
			[25,396]					[0,000]	[3,175]	[0,000]	[0,000]	[0,000]	[4,762]	[15,873]	[0,000]	[0,000]	[0,000]	[0,000]	[0,000]	[0,000]	[0,000]	[0,000]	[0,000]	[0,000]	[0,000]	[0,000]	[0,000]	[0,000]	[0,000]	[0,000]	[0,000]	[0,000]	[0,000]	[0,000]	[0,000]	[0,000]	[0,000]	[0,000]	[0,000]	[0,000]	[0,000]	[0,000]	[0,000]	[0,000]	[0,000]	[0,000]	[0,000]	
IV. вопросы местного значения	Обеспечение жильем детей-сирот и детей, оставшихся без попечения родителей	(41) [100,000]	I.	II. (49) [66,508]	Местный (23) [36,508]	Органы местного самоуправления (23) [36,508]	31.1.	31.2.	31.3.	31.4.	32.1.	32.2.	32.3.	32.4.	32.5.	33.1.	33.2.	33.3.	Ж1.1.	Ж1.2.	Ж1.3.	Ж1.4.	Ж1.5.	Ж1.6.	Ж2.	Ж3.	Ж4.	Ж5.	Ж6.	II.1.	II.2.	II.3.	II.4.	II.2.	II.3.1.	II.3.2.	II.3.3.	II.3.4.										
			(4)				(0)	(0)	(0)	(0)	(0)	(0)	(0)	(0)	(0)	(0)	(0)	(0)	(0)	(0)	(0)	(0)	(0)	(0)	(0)	(0)	(0)	(0)	(0)	(0)	(0)	(0)	(0)	(0)	(0)	(0)	(0)	(0)	(0)	(0)	(0)	(0)	(0)	(0)	(0)			
			[6,349]				[0,000]	[0,000]	[0,000]	[0,000]	[0,000]	[0,000]	[0,000]	[0,000]	[0,000]	[0,000]	[0,000]	[0,000]	[0,000]	[0,000]	[0,000]	[0,000]	[0,000]	[0,000]	[0,000]	[0,000]	[0,000]	[0,000]	[0,000]	[0,000]	[0,000]	[0,000]	[0,000]	[0,000]	[0,000]	[0,000]	[0,000]	[0,000]	[0,000]	[0,000]	[0,000]	[0,000]	[0,000]	[0,000]	[0,000]	[0,000]		
V. вопросы местного значения	Обеспечение жильем детей-сирот и детей, оставшихся без попечения родителей	(41) [100,000]	I.	II. (49) [66,508]	Местный (23) [36,508]	Органы местного самоуправления (23) [36,508]	31.1.	31.2.	31.3.	31.4.	32.1.	32.2.	32.3.	32.4.	32.5.	33.1.	33.2.	33.3.	Ж1.1.	Ж1.2.	Ж1.3.	Ж1.4.	Ж1.5.	Ж1.6.	Ж2.	Ж3.	Ж4.	Ж5.	Ж6.	II.1.	II.2.	II.3.	II.4.	II.2.	II.3.1.	II.3.2.	II.3.3.	II.3.4.										
			(9)				(0)	(0)	(0)	(0)	(0)	(0)	(0)	(0)	(0)	(0)	(0)	(0)	(0)	(0)	(0)	(0)	(0)	(0)	(0)	(0)	(0)	(0)	(0)	(0)	(0)	(0)	(0)	(0)	(0)	(0)	(0)	(0)	(0)	(0)	(0)	(0)	(0)	(0)				
			[14,286]				[0,000]	[0,000]	[0,000]	[0,000]	[0,000]	[0,000]	[0,000]	[0,000]	[0,000]	[0,000]	[0,000]	[0,000]	[0,000]	[0,000]	[0,000]	[0,000]	[0,000]	[0,000]	[0,000]	[0,000]	[0,000]	[0,000]	[0,000]	[0,000]	[0,000]	[0,000]	[0,000]	[0,000]	[0,000]	[0,000]	[0,000]	[0,000]	[0,000]	[0,000]	[0,000]	[0,000]	[0,000]	[0,000]	[0,000]			

ВОЛГОГРАДСКАЯ ОБЛАСТЬ

30 наименований вопросов из 1541 наименования вопросов типового тематического классификатора, имеющих активности населения данного субъекта Российской Федерации по количеству вопросов данных наименований и доли количества вопросов данных наименований в общем количестве вопросов, содержащихся в обращениях, поступивших из данного субъекта Российской Федерации, превышающие активности населения Российской Федерации по количеству вопросов данных наименований и доли количества вопросов данных наименований в общем количестве вопросов, содержащихся в обращениях, поступивших из Российской Федерации, с указанием нарастающей суммы долей количества вопросов соответствующих наименований в общем количестве вопросов, содержащихся в обращениях, поступивших из данного субъекта Российской Федерации, с определением рейтингов превышений активности населения данного субъекта Российской Федерации по вопросам данных наименований и доли количества вопросов данных наименований в общем количестве вопросов, содержащихся в обращениях, поступивших из данного субъекта Российской Федерации, с выделением наименований вопросов, имеющих вклад более 5 процентов в превышение активности населения данного субъекта Российской Федерации по количеству вопросов соответствующих наименований (0,781), содержащихся в обращениях, поступивших из данного субъекта Российской Федерации, над соответствующими показателями по Российской Федерации, (далее – наименования вопросов, имеющие значительный вклад в превышение активности населения по количеству вопросов, содержащихся в обращениях, поступивших из данного субъекта Российской Федерации) (по обращениям, поступившим во II квартале 2015 года в форме электронного документа, в письменной форме и в устной форме)

№ п/п	30 наименований вопросов из 1541 наименования вопросов типового тематического классификатора, имеющих активности населения данного субъекта Российской Федерации по количеству вопросов данных наименований и доли количества вопросов данных наименований в общем количестве вопросов, содержащихся в обращениях, поступивших из данного субъекта Российской Федерации, превышающие активности населения Российской Федерации по количеству вопросов данных наименований и доли количества вопросов данных наименований в общем количестве вопросов, содержащихся в обращениях, поступивших из Российской Федерации		Показатели вопросов, содержащихся в обращениях, поступивших из данного субъекта Российской Федерации				Сравнение показателей вопросов, поступивших из данного субъекта Российской Федерации и из Российской Федерации			
			Количество вопросов	Активность населения по вопросам на 10 тыс. населения	Доля в общем количестве вопросов	Нарастающая сумма долей, %	Сравнение активности населения по вопросам на 10 тыс. населения	Рейтинг превышения активности	Сравнение долей в общем количестве вопросов	Рейтинг превышения доли
1	0001.0002.0027.0109	Личный приём высшими должностными лицами субъекта Российской Федерации (руководителями высших исполнительных органов государственной власти субъектов Российской Федерации), их заместителями	139	0,5435	2,3248	2,3248	0,5164	1	2,2047	1
2	0002.0007.0073.0242	Социальное обеспечение, материальная помощь многодетным, пенсионерам и малообеспеченным слоям населения	157	0,6139	2,6259	4,9507	0,2545	2	1,0355	4
3	0003.0011.0127.0694	Гуманное отношение к животным. Создание приютов для безнадзорных животных	76	0,2972	1,2711	6,2218	0,2452	3	1,0409	2
4	0003.0009.0096.0363	Нарушения законодательства, СНИПов при строительстве	83	0,3245	1,3882	7,6100	0,2449	4	1,0357	3
5	0003.0009.0099.0412	Тарифы, сборы и льготы на транспортные услуги	69	0,2698	1,1540	8,7640	0,2059	5	0,8714	5
6	0001.0002.0027.0110	Работа государственных органов и органов местного самоуправления с обращениями в письменной форме, в форме электронного документа и в устной форме	86	0,3363	1,4384	10,2024	0,1793	6	0,7435	6
7	0001.0001.0006.0046	Право на личные и коллективные обращения граждан	55	0,2151	0,9199	11,1223	0,1442	7	0,6062	7
8	0001.0002.0027.0166	Деятельность органов местного самоуправления и его руководителей	57	0,2229	0,9533	12,0756	0,1415	8	0,5933	8
9	0001.0002.0025.0476	Арендные отношения	35	0,1369	0,5854	12,6610	0,0981	9	0,4136	9
10	0004.0018.0171.0541	Исполнение судебных решений	71	0,2776	1,1875	13,8485	0,0910	10	0,3619	11
11	0004.0016.0163.0508	Производство следствия	42	0,1642	0,7025	14,5510	0,0899	11	0,3736	10
12	0003.0009.0099.0404	Транспортное обслуживание населения (вопросы сервиса, удобство и безопасность пассажирских перевозок)	40	0,1564	0,6690	15,2200	0,0815	12	0,3374	12
13	0004.0018.0171.0532	Назначение и освобождение от должности федеральных судей. Статус судьи. Деятельность Комиссии при Президенте Российской Федерации по предварительному рассмотрению кандидатур на должности судей федеральных судов	37	0,1447	0,6188	15,8388	0,0804	13	0,3344	13
14	0002.0007.0073.1162	Обеспечение техническими средствами реабилитации	37	0,1447	0,6188	16,4576	0,0802	14	0,3335	14
15	0003.0011.0125.0842	Водное хозяйство и экология	21	0,0821	0,3512	16,8088	0,0725	15	0,3085	15
16	0001.0001.0006.0043	Право на благоприятную окружающую среду и возмещение ущерба от экологических правонарушений	41	0,1603	0,6857	17,4945	0,0707	16	0,2891	16
17	0003.0008.0077.1040	Обязательное страхование транспортных средств (ОСАГО)	35	0,1369	0,5854	18,0799	0,0666	17	0,2744	17
18	0002.0007.0074.0251	Социальная защита ветеранов военной службы, ветеранов государственной службы, ветеранов труда	26	0,1017	0,4349	18,5148	0,0644	18	0,2697	18
19	0001.0001.0006.0054	Право на льготы и социальное обеспечение, установленные законодательством Российской Федерации	46	0,1799	0,7694	19,2842	0,0616	19	0,2460	19
20	0004.0019.0179.0564	Деятельность судебных приставов	88	0,3441	1,4718	20,7560	0,0607	20	0,2178	26
21	0003.0009.0097.1243	Водоснабжение поселений	33	0,1290	0,5519	21,3079	0,0579	21	0,2373	21
22	0003.0011.0125.0757	Охрана и использование водных ресурсов	16	0,0626	0,2676	21,5755	0,0568	22	0,2419	20
23	0001.0002.0027.0654	Результаты рассмотрения обращения	47	0,1838	0,7861	22,3616	0,0565	23-24	0,2228	24
24	0004.0016.0162.0513	Преступления против собственности (государственной, частной, личной)	99	0,3871	1,6558	24,0174	0,0565	23-24	0,1927	27
25	0002.0004.0051.0207	Многодетные семьи. Малоимущие семьи. Неполные семьи. Молодые семьи. Семья, материнство, отцовство и детство	30	0,1173	0,5018	24,5192	0,0557	25	0,2292	22
26	0005.0005.0054.0639	Управление жилищным фондом	24	0,0938	0,4014	24,9206	0,0545	26	0,2274	23
27	0002.0007.0074.0239	Социальное обеспечение, материальная помощь и льготы инвалидам	38	0,1486	0,6356	25,5562	0,0544	27	0,2187	25
28	0005.0005.0055.1142	Обеспечение жильем детей-сирот и детей, оставшихся без попечения родителей	49	0,1916	0,8195	26,3757	0,0491	28	0,1890	28
29	0002.0007.0071.1424	Пересмотр размеров пенсий	58	0,2268	0,9701	27,3458	0,0460	29	0,1699	29-30
30	0003.0008.0078.0342	Работа страховых организаций	17	0,0665	0,2843	27,6301	0,0407	30	0,1699	29-30

ВОЛГОГРАДСКАЯ ОБЛАСТЬ

29 наименований вопросов из 492 наименований вопросов тематического раздела «1. Государство, общество, политика», имеющего превышение активности населения данного субъекта Российской Федерации по количеству вопросов данного тематического раздела (на 0,748) и доли количества вопросов данного тематического раздела в общем количестве вопросов (на 2,531), содержащихся в обращениях, поступивших из данного субъекта Российской Федерации, соответствующих показателей по Российской Федерации, типового тематического классификатора, имеющих активности населения данного субъекта Российской Федерации по количеству вопросов данных наименований и доли количества вопросов данных наименований в общем количестве вопросов, содержащихся в обращениях, поступивших из данного субъекта Российской Федерации, превышающие активности населения Российской Федерации по количеству вопросов данных наименований и доли количества вопросов данных наименований в общем количестве вопросов, содержащихся в обращениях, поступивших из Российской Федерации, с указанием нарастающей суммы долей количества вопросов соответствующих наименований в общем количестве вопросов, содержащихся в обращениях, поступивших из данного субъекта Российской Федерации, с определением рейтингов превышений активности населения данного субъекта Российской Федерации по вопросам данных наименований и доли количества вопросов данных наименований в общем количестве вопросов, содержащихся в обращениях, поступивших из данного субъекта Российской Федерации, с выделением наименований вопросов, имеющих вклад более 5 процентов в превышение активности населения данного субъекта Российской Федерации по количеству вопросов данного тематического раздела, содержащихся в обращениях, поступивших из данного субъекта Российской Федерации, над соответствующими показателями по Российской Федерации, (далее – наименования вопросов, имеющих значительный вклад в превышение активности населения по количеству вопросов тематического раздела «1. Государство, общество, политика», содержащихся в обращениях, поступивших из данного субъекта Российской Федерации) (по обращениям, поступившим во II квартале 2015 года в форме электронного документа, в письменной форме и в устной форме)

№ п/п	29 наименований вопросов из 492 наименований вопросов тематического раздела «1. Государство, общество, политика», имеющего превышение активности населения данного субъекта Российской Федерации по количеству вопросов данного тематического раздела и доли количества вопросов данного тематического раздела в общем количестве вопросов, содержащихся в обращениях, поступивших из данного субъекта Российской Федерации, соответствующих показателей по Российской Федерации, типового тематического классификатора, имеющих активности населения данного субъекта Российской Федерации по количеству вопросов данных наименований и доли количества вопросов данных наименований в общем количестве вопросов, содержащихся в обращениях, поступивших из данного субъекта Российской Федерации, превышающие активности населения Российской Федерации по количеству вопросов данных наименований и доли количества вопросов данных наименований в общем количестве вопросов, содержащихся в обращениях, поступивших из Российской Федерации	Показатели вопросов, содержащихся в обращениях, поступивших из данного субъекта Российской Федерации				Сравнение показателей вопросов, поступивших из данного субъекта Российской Федерации и из Российской Федерации			
		Количество вопросов	Активность населения по вопросам на 10 тыс. населения	Доля в общем количестве вопросов	Нарастающая сумма долей, в %	Сравнение активностей населения по вопросам на 10 тыс. населения	Рейтинг превышения активности	Сравнение долей в общем количестве вопросов	Рейтинг превышения доли
1	0001.0002.0027.0109 Личный приём высшими должностными лицами субъекта Российской Федерации (руководителями высших исполнительных органов государственной власти субъектов Российской Федерации), их заместителями	139	0,5435	2,3248	2,3248	0,5164	1	2,2047	1
2	0001.0002.0027.0110 Работа государственных органов и органов местного самоуправления с обращениями в письменной форме, в форме электронного документа и в устной форме	86	0,3363	1,4384	3,7632	0,1793	2	0,7435	2
3	0001.0001.0006.0046 Право на личные и коллективные обращения граждан	55	0,2151	0,9199	4,6831	0,1442	3	0,6062	3
4	0001.0002.0027.0166 Деятельность органов местного самоуправления и его руководителей	57	0,2229	0,9533	5,6364	0,1415	4	0,5933	4
5	0001.0002.0025.0476 Арендные отношения	35	0,1369	0,5854	6,2218	0,0981	5	0,4136	5
6	0001.0001.0006.0043 Право на благоприятную окружающую среду и возмещение ущерба от экологических правонарушений	41	0,1603	0,6857	6,9075	0,0707	6	0,2891	6
7	0001.0001.0006.0054 Право на льготы и социальное обеспечение, установленные законодательством Российской Федерации	46	0,1799	0,7694	7,6769	0,0616	7	0,2460	7
8	0001.0002.0027.0654 Результаты рассмотрения обращения	47	0,1838	0,7861	8,4630	0,0565	8	0,2228	8
9	0001.0001.0022.0127 Наименование и переименование населенных пунктов, предприятий, учреждений и организаций, а также физико-географических объектов	9	0,0352	0,1505	8,6135	0,0282	9	0,1193	9
10	0001.0001.0005.0020 Работа органов государственной власти Российской Федерации, органов государственной власти субъектов Российской Федерации и органов местного самоуправления с соотечественниками – переселенцами	10	0,0391	0,1673	8,7808	0,0279	10	0,1177	10
11	0001.0001.0006.0050 Права человека в исправительно-трудовых (пенитенциарных) учреждениях	14	0,0547	0,2342	9,0150	0,0258	11	0,1062	11
12	0001.0021.0203.0157 Награждение государственными наградами	19	0,0743	0,3178	9,3328	0,0231	12	0,0912	12
13	0001.0021.0204.0077 Помилование	20	0,0782	0,3345	9,6673	0,0230	13	0,0904	13
14	0001.0001.0015.0090 Должностные лица местного самоуправления	10	0,0391	0,1673	9,8346	0,0201	14	0,0832	14
15	0001.0003.0037.0723 Регистрация прав на недвижимое имущество и сделок с ним	9	0,0352	0,1505	9,9851	0,0186	15	0,0770	15
16	0001.0001.0006.0034 Право частной собственности	8	0,0313	0,1338	10,1189	0,0182	16	0,0757	16
17	0001.0001.0006.0049 Права потребителя	21	0,0821	0,3512	10,4701	0,0161	17	0,0592	18
18	0001.0003.0040.1227 Договоры и другие обязательства (за исключением международного частного права)	5	0,0196	0,0836	10,5537	0,0145	18	0,0609	17
19	0001.0002.0027.0107 Личный приём Главой государства	25	0,0978	0,4181	10,9718	0,0140	19	0,0472	23
20	0001.0001.0006.0780 Права ветеранов	8	0,0313	0,1338	11,1056	0,0124	20-21	0,0500	21
21	0001.0002.0025.0467 Приватизация объектов государственной и муниципальной собственности	6	0,0235	0,1004	11,2060	0,0124	20-21	0,0514	19
22	0001.0002.0027.0120 Запросы архивных данных (за исключением зарубежных стран)	6	0,0235	0,1004	11,3064	0,0123	22	0,0508	20
23	0001.0002.0024.0997 Конфликт интересов на федеральной государственной гражданской службе	3	0,0117	0,0502	11,3566	0,0112	23	0,0478	22
24	0001.0002.0025.0179 Цены и ценообразование	15	0,0587	0,2509	11,6075	0,0102	24	0,0364	27
25	0001.0001.0006.0057 Права инвалидов	9	0,0352	0,1505	11,7580	0,0100	25-26	0,0389	25
26	0001.0002.0023.1035 Федеральный орган исполнительной власти и его территориальные органы	3	0,0117	0,0502	11,8082	0,0100	25-26	0,0426	24
27	0001.0001.0006.0055 Право на льготы, установленные государственными органами субъектов Российской Федерации и органами местного самоуправления	8	0,0313	0,1338	11,9420	0,0094	27	0,0367	26
28	0001.0001.0020.0105 Праздники. Памятные даты. Юбилей	30	0,1173	0,5018	12,4438	0,0093	28	0,0238	29
29	0001.0002.0025.1326 Условия ведения предпринимательской деятельности	11	0,0430	0,1840	12,6278	0,0088	29	0,0327	28

ВОЛГОГРАДСКАЯ ОБЛАСТЬ

30 наименований вопросов из 426 наименований вопросов тематического раздела «3. Экономика», имеющего превышение активности населения данного субъекта Российской Федерации по количеству вопросов данного тематического раздела (на 0,215) и доли количества вопросов данного тематического раздела в общем количестве вопросов (на 0,304), содержащихся в обращениях, поступивших из данного субъекта Российской Федерации, соответствующих показателей по Российской Федерации, типового тематического классификатора, имеющих активности населения данного субъекта Российской Федерации по количеству вопросов данных наименований и доли количества вопросов данных наименований в общем количестве вопросов, содержащихся в обращениях, поступивших из данного субъекта Российской Федерации, превышающие активности населения Российской Федерации по количеству вопросов данных наименований и доли количества вопросов данных наименований в общем количестве вопросов, содержащихся в обращениях, поступивших из Российской Федерации, с указанием нарастающей суммы долей количества вопросов соответствующих наименований в общем количестве вопросов, содержащихся в обращениях, поступивших из данного субъекта Российской Федерации, с определением рейтингов превышений активности населения данного субъекта Российской Федерации по вопросам данных наименований и доли количества вопросов данных наименований в общем количестве вопросов, содержащихся в обращениях, поступивших из данного субъекта Российской Федерации, с выделением наименований вопросов, имеющих вклад более 5 процентов в превышение активности населения данного субъекта Российской Федерации по количеству вопросов данного тематического раздела, содержащихся в обращениях, поступивших из данного субъекта Российской Федерации, над соответствующими показателями по Российской Федерации, (далее – наименования вопросов, имеющих значительный вклад в превышение активности населения по количеству вопросов тематического раздела «3. Экономика», содержащихся в обращениях, поступивших из данного субъекта Российской Федерации)

(по обращениям, поступившим во II квартале 2015 года в форме электронного документа, в письменной форме и в устной форме)

№ п/п	30 наименований вопросов из 426 наименований вопросов тематического раздела «3. Экономика», имеющего превышение активности населения данного субъекта Российской Федерации по количеству вопросов данного тематического раздела и доли количества вопросов данного тематического раздела в общем количестве вопросов, содержащихся в обращениях, поступивших из данного субъекта Российской Федерации, соответствующих показателей по Российской Федерации, типового тематического классификатора, имеющих активности населения данного субъекта Российской Федерации по количеству вопросов данных наименований и доли количества вопросов данных наименований в общем количестве вопросов, содержащихся в обращениях, поступивших из данного субъекта Российской Федерации, превышающие активности населения Российской Федерации по количеству вопросов данных наименований и доли количества вопросов данных наименований в общем количестве вопросов, содержащихся в обращениях, поступивших из Российской Федерации	Показатели вопросов, содержащихся в обращениях, поступивших из данного субъекта Российской Федерации				Сравнение показателей вопросов, поступивших из данного субъекта Российской Федерации и из Российской Федерации			
		Количество вопросов	Активность населения по вопросам на 10 тыс. населения	Доля в общем количестве вопросов	Нарастающая сумма долей, в %	Сравнение активностей населения по вопросам на 10 тыс. населения	Рейтинг превышения активности	Сравнение долей в общем количестве вопросов	Рейтинг превышения доли
1	0003.0011.0127.0694 Гуманное отношение к животным. Создание приютов для безнадзорных животных	76	0,2972	1,2711	1,2711	0,2452	1	1,0409	1
2	0003.0009.0096.0363 Нарушения законодательства, СНИПов при строительстве	83	0,3245	1,3882	2,6593	0,2449	2	1,0357	2
3	0003.0009.0099.0412 Тарифы, сборы и льготы на транспортные услуги	69	0,2698	1,1540	3,8133	0,2059	3	0,8714	3
4	0003.0009.0099.0404 Транспортное обслуживание населения (вопросы сервиса, удобство и безопасность пассажирских перевозок)	40	0,1564	0,6690	4,4823	0,0815	4	0,3374	4
5	0003.0011.0125.0842 Водное хозяйство и экология	21	0,0821	0,3512	4,8335	0,0725	5	0,3085	5
6	0003.0008.0077.1040 Обязательное страхование транспортных средств (ОСАГО)	35	0,1369	0,5854	5,4189	0,0666	6	0,2744	6
7	0003.0009.0097.1243 Водоснабжение поселений	33	0,1290	0,5519	5,9708	0,0579	7	0,2373	8
8	0003.0011.0125.0757 Охрана и использование водных ресурсов	16	0,0626	0,2676	6,2384	0,0568	8	0,2419	7
9	0003.0008.0078.0342 Работа страховых организаций	17	0,0665	0,2843	6,5227	0,0407	9	0,1699	9
10	0003.0009.0102.0435 Торговля и органы местного самоуправления. Размещение торговых точек	16	0,0626	0,2676	6,7903	0,0314	10	0,1296	10
11	0003.0009.0093.0971 Закрытие предприятия (завода)	11	0,0430	0,1840	6,9743	0,0257	11	0,1075	11
12	0003.0008.0079.0342 Работа страховых организаций	9	0,0352	0,1505	7,1248	0,0253	12	0,1066	12
13	0003.0009.0098.0381 Приватизация земельных участков	13	0,0508	0,2174	7,3422	0,0252	13	0,1043	13
14	0003.0009.0104.0610 Обслуживание автолюбителей (автосервис, АЗС, гаражи, стоянки)	11	0,0430	0,1840	7,5262	0,0246	14	0,1026	14
15	0003.0009.0093.1487 Деятельность в области управления в сфере промышленности	10	0,0391	0,1673	7,6935	0,0234	15	0,0977	15
16	0003.0009.0098.0378 Закупка, хранение и реализация сельскохозяйственной продукции. Цены. Сельскохозяйственные выставки, рынки, ярмарки	8	0,0313	0,1338	7,8273	0,0210	16	0,0884	16
17	0003.0009.0099.0405 Междугородные и пригородные перевозки пассажиров	8	0,0313	0,1338	7,9611	0,0206	17	0,0866	17
18	0003.0009.0099.0400 Городской транспорт	9	0,0352	0,1505	8,1116	0,0204	18	0,0852	18
19	0003.0009.0097.0605 Газификация поселений	46	0,1799	0,7694	8,8810	0,0186	19	0,0554	21
20	0003.0009.0099.0850 Эксплуатация и сохранность автомобильных дорог	33	0,1290	0,5519	9,4329	0,0176	20	0,0588	20
21	0003.0009.0099.0407 Пассажирский транспорт на селе	6	0,0235	0,1004	9,5333	0,0171	21	0,0723	19
22	0003.0009.0098.0382 Изменения статуса земельных участков	8	0,0313	0,1338	9,6671	0,0133	22	0,0542	23
23	0003.0009.0099.0406 Городской пассажирский транспорт, в том числе метро	6	0,0235	0,1004	9,7675	0,0132	23	0,0547	22
24	0003.0009.0093.1081 Обеспечение снабжения садоводческих некоммерческих товариществ (СНТ) электроэнергией	6	0,0235	0,1004	9,8679	0,0117	24	0,0484	24
25	0003.0011.0122.0846 Загрязнение окружающей среды: сбросы, выбросы, отходы	5	0,0196	0,0836	9,9515	0,0104	25	0,0428	25
26	0003.0009.0098.0393 Трудовые, кадровые, пенсионные и социальные вопросы. Социальное развитие села	4	0,0156	0,0669	10,0184	0,0093	26	0,0391	26
27	0003.0011.0122.0454 Природоохранное законодательство	5	0,0196	0,0836	10,1020	0,0090	27	0,0367	27
28	0003.0011.0122.0848 Экологическая безопасность	4	0,0156	0,0669	10,1689	0,0084	28-29	0,0348	29
29	0003.0011.0122.0849 Особо охраняемые природные территории. Заповедники	4	0,0156	0,0669	10,2358	0,0084	28-29	0,0351	28
30	0003.0009.0098.0372 Аграрная политика, управление агропромышленным комплексом	8	0,0313	0,1338	10,3696	0,0082	30	0,0315	30

Распределение по предметам ведения наименований вопросов, имеющих значительный вклад в превышение активности населения по количеству вопросов, содержащихся в обращениях, поступивших из данного субъекта Российской Федерации, над соответствующими показателями по Российской Федерации, с определением их долей в общем количестве вопросов соответствующих наименований и выделением количества вопросов соответствующих предметам ведения данных наименований, имеющих наибольший вклад в общее количество вопросов данного наименования, с распределением вопросов соответствующих предметам ведения данных наименований по уровням разрешения вопросов (федеральный, региональный, местный) и распределением вопросов соответствующих уровням разрешения вопросов соответствующих предметам ведения данных наименований по органам, в компетенцию которых входит решение вопросов данных наименований, (федеральные органы законодательной и судебной власти, федеральные органы исполнительной власти, федеральные государственные органы, региональные органы исполнительной власти, органы местного самоуправления, иные организации, осуществляющие публично значимые функции), а также с распределением вопросов соответствующих органов соответствующих уровням разрешения вопросов соответствующих предметам ведения данных наименований по типам видов вопросов, имеющих вклад в количество вопросов данных наименований, с определением их долей и выделением наибольших долей типов видов вопросов в общем количестве вопросов соответствующих наименований, содержащихся в обращениях, поступивших из данного субъекта Российской Федерации (по обращениям, поступившим во II квартале 2015 года в форме электронного документа, в письменной форме и в устной форме)

I. вопросы, относящиеся к предметам ведения Российской Федерации	Количество (всего) Доля в общем количестве вопросов данного наименования																																													
	Наименования вопросов, имеющих значительный вклад в превышение активности населения по количеству вопросов, содержащихся в обращениях, поступивших из данного субъекта Российской Федерации	Общее количество вопросов	Предмет ведения	Количество и доля вопросов, соответствующего предмета ведения в общем количестве вопросов данного наименования	Уровень разрешения вопроса	Федеральные органы законодательной и судебной власти, Федеральные органы исполнительной власти, федеральные государственные органы, региональные органы самоуправления, иные организации, осуществляющие публично значимые функции, в компетенцию которых входит решение вопроса	Наименования федеральных органов законодательной и судебной власти, федеральных органов исполнительной власти, федеральных государственных органов, региональных органов исполнительной власти, органов местного самоуправления, иных организаций, осуществляющих публично значимые функции, в компетенцию которых входит решение вопроса	Количество и доли соответствующих типов видов вопросов, имеющих вклад в количество вопросов данного наименования, относящегося к соответствующему уровню разрешения вопроса																																						
								31. Просьба автора обращения				32. Сообщение автора обращения				33. Критика автором обращения		Ж1. Просьба автора обращения о восстановлении или защите				Ж2. Жалоба автора обращения на действия (бездействие) должностных и уполномоченных лиц		Ж3. Жалоба автора обращения на действия (бездействие) должностных и уполномоченных лиц		Ж4. Жалоба автора обращения на действия (бездействие) должностных и уполномоченных лиц		Ж5. Жалоба автора обращения на действия (бездействие) должностных и уполномоченных лиц		Ж6. Жалоба автора обращения на действия (бездействие) должностных и уполномоченных лиц		Ж7. Жалоба автора обращения на действия (бездействие) должностных и уполномоченных лиц		Ж8. Жалоба автора обращения на действия (бездействие) должностных и уполномоченных лиц		Ж9. Жалоба автора обращения на действия (бездействие) должностных и уполномоченных лиц		Ж10. Жалоба автора обращения на действия (бездействие) должностных и уполномоченных лиц								
								31.1. о защите и реализации конституционных прав	31.2. о защите и реализации конституционных свобод	31.3. о защите и реализации имущественных прав	31.4. о защите и реализации иных прав	32.1. о нарушении законов	32.2. о нарушении иных нормативных правовых актов	32.3. о неисполнении в работе государственных органов	32.4. о неисполнении в работе органов местного самоуправления	32.5. о неисполнении в работе должностных лиц	33.1. деятельность органов местного самоуправления	33.2. деятельность органов местного самоуправления	33.3. деятельность должностных лиц	Ж1.1. его нарушенных прав	Ж1.2. его нарушенных свобод	Ж1.3. его нарушенных свобод	Ж1.4. его нарушенных прав	Ж1.5. его нарушенных свобод	Ж1.6. его нарушенных свобод	Ж2.1. нарушение конституционных и уполномоченных лиц	Ж2.2. нарушение конституционных и уполномоченных лиц	Ж3.1. нарушение конституционных и уполномоченных лиц	Ж3.2. нарушение конституционных и уполномоченных лиц	Ж4.1. нарушение конституционных и уполномоченных лиц	Ж4.2. нарушение конституционных и уполномоченных лиц	Ж5.1. нарушение конституционных и уполномоченных лиц	Ж5.2. нарушение конституционных и уполномоченных лиц	Ж6.1. нарушение конституционных и уполномоченных лиц	Ж6.2. нарушение конституционных и уполномоченных лиц	Ж7.1. нарушение конституционных и уполномоченных лиц	Ж7.2. нарушение конституционных и уполномоченных лиц	Ж8.1. нарушение конституционных и уполномоченных лиц	Ж8.2. нарушение конституционных и уполномоченных лиц	Ж9.1. нарушение конституционных и уполномоченных лиц	Ж9.2. нарушение конституционных и уполномоченных лиц	Ж10.1. нарушение конституционных и уполномоченных лиц	Ж10.2. нарушение конституционных и уполномоченных лиц			
II. Рекомендация автора обращения по совершенствованию	III. Рекомендация автора обращения по развитию общественных отношений	IV. Рекомендация автора обращения по развитию общественных отношений	III.1. законодательная деятельность	III.2. исполнительная деятельность	III.3. деятельность государственных органов	III.4. деятельность органов местного самоуправления	III.5. деятельность органов местного самоуправления	III.6. деятельность органов местного самоуправления	III.7. деятельность органов местного самоуправления	III.8. деятельность органов местного самоуправления	III.9. деятельность органов местного самоуправления	III.10. деятельность органов местного самоуправления	III.11. деятельность органов местного самоуправления	III.12. деятельность органов местного самоуправления	III.13. деятельность органов местного самоуправления	III.14. деятельность органов местного самоуправления	III.15. деятельность органов местного самоуправления	III.16. деятельность органов местного самоуправления	III.17. деятельность органов местного самоуправления	III.18. деятельность органов местного самоуправления	III.19. деятельность органов местного самоуправления	III.20. деятельность органов местного самоуправления	III.21. деятельность органов местного самоуправления	III.22. деятельность органов местного самоуправления	III.23. деятельность органов местного самоуправления	III.24. деятельность органов местного самоуправления	III.25. деятельность органов местного самоуправления	III.26. деятельность органов местного самоуправления	III.27. деятельность органов местного самоуправления	III.28. деятельность органов местного самоуправления	III.29. деятельность органов местного самоуправления	III.30. деятельность органов местного самоуправления														
II. вопросы, относящиеся к предметам совместного ведения Российской Федерации и субъектов Российской Федерации	Личный прием высшими должностными лицами субъекта Российской Федерации (руководителями высших исполнительных органов государственной власти субъектов Российской Федерации), их заместителями	(139) [100,000]	III.	(139) [100,000]	III. (139) [100,000]	Региональный (139) [100,000]	Региональные органы исполнительной власти (139) [100,000]	Администрация Волгоградской области (139) [100,000]	(99) [71,223]	(0) [0,000]	(0) [0,000]	(0) [0,000]	(0) [0,000]	(0) [0,000]	(40) [28,777]	(0) [0,000]	(0) [0,000]	(0) [0,000]	(0) [0,000]	(0) [0,000]	(0) [0,000]	(0) [0,000]	(0) [0,000]	(0) [0,000]	(0) [0,000]	(0) [0,000]	(0) [0,000]	(0) [0,000]	(0) [0,000]	(0) [0,000]	(0) [0,000]	(0) [0,000]	(0) [0,000]	(0) [0,000]	(0) [0,000]	(0) [0,000]										
	III.	(75) [87,209]	I.	(75) [87,209]	I. (75) [87,209]	Федеральный (75) [87,209]	Федеральные органы исполнительной власти (10) [11,628]	Роспотребнадзор (3) [3,487]	(0) [0,000]	(0) [0,000]	(0) [0,000]	(0) [0,000]	(0) [0,000]	(0) [0,000]	(0) [0,000]	(3) [3,487]	(0) [0,000]	(0) [0,000]	(0) [0,000]	(0) [0,000]	(0) [0,000]	(0) [0,000]	(0) [0,000]	(0) [0,000]	(0) [0,000]	(0) [0,000]	(0) [0,000]	(0) [0,000]	(0) [0,000]	(0) [0,000]	(0) [0,000]	(0) [0,000]	(0) [0,000]	(0) [0,000]	(0) [0,000]	(0) [0,000]	(0) [0,000]	(0) [0,000]								
III. вопросы, относящиеся к предметам ведения субъектов Российской Федерации	Работа государственных органов и органов местного самоуправления с обращениями в письменной форме, в форме электронного документа и в устной форме	(86) [100,000]	I.	(75) [87,209]	I. (75) [87,209]	Федеральный (75) [87,209]	Федеральные органы исполнительной власти (10) [11,628]	ФССП России (2) [2,326]	(0) [0,000]	(0) [0,000]	(0) [0,000]	(0) [0,000]	(1) [1,163]	(0) [0,000]	(0) [0,000]	(0) [0,000]	(1) [1,163]	(0) [0,000]	(0) [0,000]	(0) [0,000]	(1) [1,163]	(0) [0,000]	(0) [0,000]	(0) [0,000]	(0) [0,000]	(0) [0,000]	(0) [0,000]	(0) [0,000]	(0) [0,000]	(0) [0,000]	(0) [0,000]	(0) [0,000]	(0) [0,000]	(0) [0,000]	(0) [0,000]	(0) [0,000]	(0) [0,000]									
								Минюбрнауки России (2) [2,326]	(0) [0,000]	(0) [0,000]	(0) [0,000]	(0) [0,000]	(0) [0,000]	(2) [2,326]	(0) [0,000]	(0) [0,000]	(0) [0,000]	(0) [0,000]	(0) [0,000]	(0) [0,000]	(0) [0,000]	(0) [0,000]	(0) [0,000]	(0) [0,000]	(0) [0,000]	(0) [0,000]	(0) [0,000]	(0) [0,000]	(0) [0,000]	(0) [0,000]	(0) [0,000]	(0) [0,000]	(0) [0,000]	(0) [0,000]	(0) [0,000]	(0) [0,000]	(0) [0,000]	(0) [0,000]	(0) [0,000]	(0) [0,000]	(0) [0,000]					
								Минсельхоз России (1) [1,163]	(0) [0,000]	(0) [0,000]	(0) [0,000]	(0) [0,000]	(0) [0,000]	(1) [1,163]	(0) [0,000]	(0) [0,000]	(0) [0,000]	(0) [0,000]	(0) [0,000]	(0) [0,000]	(0) [0,000]	(0) [0,000]	(0) [0,000]	(0) [0,000]	(0) [0,000]	(0) [0,000]	(0) [0,000]	(0) [0,000]	(0) [0,000]	(0) [0,000]	(0) [0,000]	(0) [0,000]	(0) [0,000]	(0) [0,000]	(0) [0,000]	(0) [0,000]	(0) [0,000]	(0) [0,000]	(0) [0,000]	(0) [0,000]	(0) [0,000]	(0) [0,000]	(0) [0,000]	(0) [0,000]		
								ФНС России (1) [1,163]	(0) [0,000]	(0) [0,000]	(0) [0,000]	(0) [0,000]	(0) [0,000]	(1) [1,163]	(0) [0,000]	(0) [0,000]	(0) [0,000]	(0) [0,000]	(0) [0,000]	(0) [0,000]	(0) [0,000]	(0) [0,000]	(0) [0,000]	(0) [0,000]	(0) [0,000]	(0) [0,000]	(0) [0,000]	(0) [0,000]	(0) [0,000]	(0) [0,000]	(0) [0,000]	(0) [0,000]	(0) [0,000]	(0) [0,000]	(0) [0,000]	(0) [0,000]	(0) [0,000]	(0) [0,000]	(0) [0,000]	(0) [0,000]	(0) [0,000]	(0) [0,000]	(0) [0,000]	(0) [0,000]	(0) [0,000]	
								ФСИН России (1) [1,163]	(1) [1,163]	(0) [0,000]	(0) [0,000]	(0) [0,000]	(0) [0,000]	(0) [0,000]	(0) [0,000]	(0) [0,000]	(0) [0,000]	(0) [0,000]	(0) [0,000]	(0) [0,000]	(0) [0,000]	(0) [0,000]	(0) [0,000]	(0) [0,000]	(0) [0,000]	(0) [0,000]	(0) [0,000]	(0) [0,000]	(0) [0,000]	(0) [0,000]	(0) [0,000]	(0) [0,000]	(0) [0,000]	(0) [0,000]	(0) [0,000]	(0) [0,000]	(0) [0,000]	(0) [0,000]	(0) [0,000]	(0) [0,000]	(0) [0,000]	(0) [0,000]	(0) [0,000]	(0) [0,000]	(0) [0,000]	(0) [0,000]
								ФАС России (1) [1,163]	(1) [1,163]	(0) [0,000]	(0) [0,000]	(0) [0,000]	(0) [0,000]	(0) [0,000]	(0) [0,000]	(0) [0,000]	(0) [0,000]	(0) [0,000]	(0) [0,000]	(0) [0,000]	(0) [0,000]	(0) [0,000]	(0) [0,000]	(0) [0,000]	(0) [0,000]	(0) [0,000]	(0) [0,000]	(0) [0,000]	(0) [0,000]	(0) [0,000]	(0) [0,000]	(0) [0,000]	(0) [0,000]	(0) [0,000]	(0) [0,000]	(0) [0,000]	(0) [0,000]	(0) [0,000]	(0) [0,000]	(0) [0,000]	(0) [0,000]	(0) [0,000]	(0) [0,000]	(0) [0,000]	(0) [0,000]	(0) [0,000]
IV. вопросы местного значения		(1) [1,163]	III.	(10) [11,628]	III. (10) [11,628]	Федеральный (10) [11,628]	Федеральные государственные органы (64) [74,418]	Администрация Президента Российской Федерации (64) [74,418]	(62) [72,092]	(0) [0,000]	(0) [0,000]	(0) [0,000]	(0) [0,000]	(0) [0,000]	(2) [2,326]	(0) [0,000]	(0) [0,000]	(0) [0,000]	(0) [0,000]	(0) [0,000]	(0) [0,000]	(0) [0,000]	(0) [0,000]	(0) [0,000]	(0) [0,000]	(0) [0,000]	(0) [0,000]	(0) [0,000]	(0) [0,000]	(0) [0,000]	(0) [0,000]	(0) [0,000]	(0) [0,000]	(0) [0,000]	(0) [0,000]	(0) [0,000]	(0) [0,000]	(0) [0,000]								
								Генеральная прокуратура Российской Федерации (1) [1,163]	(1) [1,163]	(0) [0,000]	(0) [0,000]	(0) [0,000]	(0) [0,000]	(0) [0,000]	(0) [0,000]	(0) [0,000]	(0) [0,000]	(0) [0,000]	(0) [0,000]	(0) [0,000]	(0) [0,000]	(0) [0,000]	(0) [0,000]	(0) [0,000]	(0) [0,000]	(0) [0,000]	(0) [0,000]	(0) [0,000]	(0) [0,000]	(0) [0,000]	(0) [0,000]	(0) [0,000]	(0) [0,000]	(0) [0,000]	(0) [0,000]	(0) [0,000]	(0) [0,000]	(0) [0,000]	(0) [0,000]	(0) [0,000]	(0) [0,000]	(0) [0,000]	(0) [0,000]	(0) [0,000]		

Распределение по предметам ведения наименований вопросов, имеющих значительный вклад в превращение активности населения по количеству вопросов, содержащихся в обращениях, поступивших из данного субъекта Российской Федерации, над соответствующими показателями по Российской Федерации, с определением их долей в общем количестве вопросов соответствующих наименований и выявлением количества вопросов соответствующих предметам ведения данных наименований, имеющих наибольший вклад в общее количество вопросов данного наименования, с распределением вопросов соответствующих предметам ведения данных наименований по уровням разрешения вопросов (федеральный, региональный, местный) и распределением вопросов соответствующих уровням разрешения вопросов соответствующих предметам ведения данных наименований по органам, в компетенцию которых входит решение вопросов данных наименований, (федеральные органы законодательной и судебной власти, федеральные органы исполнительной власти, федеральные государственные органы, региональные органы исполнительной власти, органы местного самоуправления, иные организации, осуществляющие публично значимые функции), а также с распределением вопросов соответствующих органов соответствующих уровням разрешения вопросов соответствующих предметам ведения данных наименований по типам видов вопросов, имеющих вклад в количество вопросов данных наименований, с определением их долей и выделением наибольших долей типов видов вопросов в общем количестве вопросов соответствующих наименований, содержащихся в обращениях, поступивших из данного субъекта Российской Федерации (по обращениям, поступившим во II квартале 2015 года в форме электронного документа, в письменной форме и в устной форме)

	(количество вопросов) [доля в общем количестве вопросов данного наименования]																																				
	Наименования вопросов, имеющих значительный вклад в превращение активности населения по количеству вопросов, содержащихся в обращениях, поступивших из данного субъекта Российской Федерации	Общее количество вопросов	Предмет ведения	Количество и доля вопросов соответствующего предмета ведения в общем количестве вопросов данного наименования	Уровень разрешения вопроса	Федеральные органы законодательной и судебной власти, федеральные органы исполнительной власти, федеральные государственные органы, региональные органы исполнительной власти, органы местного самоуправления, иные организации, осуществляющие публично значимые функции, в компетенцию которых входит решение вопроса	Наименования федеральных органов законодательной и судебной власти, федеральных органов исполнительной власти, федеральных государственных органов, региональных органов исполнительной власти, органов местного самоуправления, иных организаций, осуществляющих публично значимые функции, в компетенцию которых входит решение вопроса	Количество и доли соответствующих типов видов вопросов, имеющих вклад в количество вопросов данного наименования, относятся к соответствующему уровню разрешения вопроса																		П.1. Рекомендации автора обращения по совершенствованию		П.2. Рекомендации автора обращения по развитию общественных отношений		П.3. Рекомендации автора обращения по улучшению							
								31. Просьба автора обращения			32. Сообщение автора обращения			33. Критика автором обращения		Ж1. Просьба автора обращения о восстановлении или защите				Ж2. Жалоба автора обращения на должностных лиц (безличностно-деловых и муниципальных)																	
								31.1. о содействии в реализации конституционных прав	31.2. о содействии в реализации конституционных свобод	31.3. о содействии в реализации конституционных прав должностных лиц	31.4. о содействии в реализации конституционных свобод должностных лиц	32.1. о нарушении законов	32.2. о нарушении иных нормативных правовых актов	32.3. о несоответствиях в работе государственных органов	32.4. о несоответствиях в работе органов местного самоуправления	32.5. о недостатках в работе должностных лиц	33.1. деятельности государственных органов	33.2. деятельности органов местного самоуправления	33.3. деятельности и деятельности лиц		Ж1.1. его нарушенных прав	Ж1.2. его нарушенных свобод	Ж1.3. его нарушенных законных интересов	Ж1.4. нарушенных прав других лиц	Ж1.5. нарушенных свобод других лиц	Ж1.6. нарушенных законных интересов других лиц	П.1.1. законов	П.1.2. иных нормативных правовых актов	П.1.3. деятельности государственных органов	П.1.4. деятельности органов местного самоуправления	П.2. Рекомендации автора обращения по развитию общественных отношений	П.3.1. социальные-экономической сферы деятельности государства	П.3.2. социальной-экономической сферы общества	П.3.3. иных сфер деятельности государства	П.3.4. иных сфер деятельности общества		
I. вопросы, относящиеся к предметам ведения Российской Федерации																																					
II. вопросы, относящиеся к предметам совместного ведения Российской Федерации и субъектов Российской Федерации	Гуманное отношение к животным. Создание притогов для безнадзорных животных	[76, 100,000]	I.	(5) [6,579]	III. (60) [78,947]	Региональный (60) [78,947]	Региональные органы исполнительной власти (60) [78,947]	Администрация Волгоградской области (60) [78,947]																													
III. вопросы, относящиеся к предметам ведения субъектов Российской Федерации	Нарушения законодательства, СНиПов при строительстве	[83, 100,000]	I.	(63) [75,904]	I. (63) [75,904]	Федеральный (63) [75,904]	Федеральные органы исполнительной власти (1) [1,205]	МВД России (1) [1,205]																													
									III.	(20) [24,096]	Федеральные государственные органы (62) [74,699]	Администрация Президента Российской Федерации* (61) [73,494]	Генеральная прокуратура Российской Федерации (1) [1,205]																								
IV. вопросы местного значения	Тарифы, сборы и льготы на транспортные услуги	[69, 100,000]	I.	(8) [11,594]	III. (54) [78,261]	Региональный (54) [78,261]	Региональные органы исполнительной власти (54) [78,261]	Администрация Волгоградской области (54) [78,261]																													
									III.	(4) [5,797]	(54) [78,261]																										
IV. вопросы местного значения	Транспортное обслуживание населения (вопросы сервиса, удобство и безопасность пассажирских перевозок)	[40, 100,000]	I.	(3) [7,500]	III. (26) [65,000]	Региональный (26) [65,000]	Региональные органы исполнительной власти (26) [65,000]	Администрация Волгоградской области (26) [65,000]																													
									III.	(26) [65,000]																											

*) Вопросы, содержащиеся в обращениях, рассмотрены в соответствии с пунктом 2 части 1 и частью 2 статьи 10 либо со статьями 11 Федерального закона от 2 мая 2006 года № 59-ФЗ «О порядке рассмотрения обращений граждан Российской Федерации»

РОСТОВСКАЯ ОБЛАСТЬ

32 наименования вопросов из 1541 наименования вопросов типового тематического классификатора, имеющих активности населения данного субъекта Российской Федерации по количеству вопросов данных наименований и доли количества вопросов данных наименований в общем количестве вопросов, содержащихся в обращениях, поступивших из данного субъекта Российской Федерации, превышающие активности населения Российской Федерации по количеству вопросов данных наименований и доли количества вопросов данных наименований в общем количестве вопросов, содержащихся в обращениях, поступивших из Российской Федерации, с указанием нарастающей суммы долей количества вопросов соответствующих наименований в общем количестве вопросов, содержащихся в обращениях, поступивших из данного субъекта Российской Федерации, с определением рейтингов превышений активности населения данного субъекта Российской Федерации по вопросам данных наименований и доли количества вопросов данных наименований в общем количестве вопросов, содержащихся в обращениях, поступивших из данного субъекта Российской Федерации, с выделением наименований вопросов, имеющих вклад более 5 процентов в превышение активности населения данного субъекта Российской Федерации по количеству вопросов соответствующих наименований (4,321), содержащихся в обращениях, поступивших из данного субъекта Российской Федерации, над соответствующими показателями по Российской Федерации, (далее – наименования вопросов, имеющие значительный вклад в превышение активности населения по количеству вопросов, содержащихся в обращениях, поступивших из данного субъекта Российской Федерации) (по обращениям, поступившим во II квартале 2015 года в форме электронного документа, в письменной форме и в устной форме)

№ п/п	32 наименования вопросов из 1541 наименования вопросов типового тематического классификатора, имеющих активности населения данного субъекта Российской Федерации по количеству вопросов данных наименований и доли количества вопросов данных наименований в общем количестве вопросов, содержащихся в обращениях, поступивших из данного субъекта Российской Федерации, превышающие активности населения Российской Федерации по количеству вопросов данных наименований и доли количества вопросов данных наименований в общем количестве вопросов, содержащихся в обращениях, поступивших из Российской Федерации	Показатели вопросов, содержащихся в обращениях, поступивших из данного субъекта Российской Федерации				Сравнение показателей вопросов, поступивших из данного субъекта Российской Федерации и из Российской Федерации			
		Количество вопросов	Активность населения по вопросам на 10 тыс. населения	Доля в общем количестве вопросов	Нарастающая сумма долей, %	Сравнение активностей населения по вопросам на 10 тыс. населения	Рейтинг превышения активности	Сравнение долей в общем количестве вопросов	Рейтинг превышения доли
1	0002.0006.0065.0227 Выплата заработной платы	247	0,5823	2,1631	2,1631	0,2809	1	0,8292	2
2	0001.0001.0006.0026 Право на приобретение и прекращение гражданства	208	0,4903	1,8215	3,9846	0,2699	2	0,8464	1
3	0004.0019.0179.0564 Деятельность судебных приставов	207	0,4880	1,8128	5,7974	0,2046	3	0,5588	4
4	0005.0005.0056.0600 Оплата жилищно-коммунальных услуг (ЖКХ)	164	0,3866	1,4362	7,2336	0,1887	4	0,5603	3
5	0003.0009.0097.0607 Благоустройство городов и поселков. Обустройство придомовых территорий	178	0,4196	1,5588	8,7924	0,1644	5	0,4294	6
6	0003.0009.0097.0605 Газификация поселений	137	0,3230	1,1998	9,9922	0,1617	6	0,4858	5
7	0003.0009.0098.0852 Компенсация ущерба от стихийных бедствий	68	0,1603	0,5955	10,5877	0,1208	7	0,4206	7
8	0004.0018.0171.0541 Исполнение судебных решений	124	0,2923	1,0859	11,6736	0,1057	8	0,2603	10
9	0002.0007.0073.0242 Социальное обеспечение, материальная помощь многодетным, пенсионерам и малообеспеченным слоям населения	194	0,4573	1,6989	13,3725	0,0979	9	0,1085	28
10	0001.0001.0006.0046 Право на личные и коллективные обращения граждан	70	0,1650	0,6130	13,9855	0,0941	10	0,2993	8
11	0004.0016.0159.0524 Деятельность органов дознания и следствия	187	0,4408	1,6376	15,6231	0,0925	11	0,0965	30
12	0004.0016.0163.0514 Преступления против личности	117	0,2758	1,0246	16,6477	0,0902	12	0,2032	16-17
13	0005.0005.0056.1250 Перебои в водоснабжении	72	0,1697	0,6305	17,2782	0,0894	13	0,2750	9
14	0003.0008.0077.1040 Обязательное страхование транспортных средств (ОСАГО)	62	0,1462	0,5430	17,8212	0,0759	14-15	0,2320	13
15	0005.0005.0057.0598 Управляющие компании, договоры на содержание и ремонт жилья	98	0,2310	0,8582	18,6794	0,0759	14-15	0,1720	20
16	0005.0005.0056.0606 Перебои в электроснабжении	46	0,1084	0,4028	19,0822	0,0741	16	0,2512	12
17	0001.0020.0190.0861 Россия – Украина	42	0,0990	0,3678	19,4500	0,0734	17	0,2547	11
18	0002.0007.0074.0250 Социальная защита пострадавших от стихийных бедствий, чрезвычайных происшествий, терактов	62	0,1462	0,5430	19,9930	0,0728	18	0,2184	14
19	0004.0016.0162.0513 Преступления против собственности (государственной, частной, личной)	171	0,4031	1,4975	21,4905	0,0725	19	0,0344	32
20	0003.0009.0099.0401 Дорожное хозяйство	100	0,2357	0,8757	22,3662	0,0713	20	0,1484	23
21	0005.0005.0056.0599 Коммунально-бытовое хозяйство и предоставление услуг в условиях рынка	110	0,2593	0,9633	23,3295	0,0708	21	0,1292	24
22	0001.0020.0182.0203 Другие вопросы международной политики и сотрудничества с иностранными государствами (кроме стран СНГ, Грузии, Республики Абхазии, Республики Южной Осетии)	60	0,1414	0,5254	23,8549	0,0686	22	0,2032	16-17
23	0002.0007.0071.1424 Пересмотр размеров пенсий	105	0,2475	0,9195	24,7744	0,0667	23	0,1193	26
24	0005.0005.0056.1473 Тарифы и льготы по оплате коммунальных услуг и электроэнергии	59	0,1391	0,5167	25,2911	0,0666	24	0,1960	18
25	0001.0021.0205.0022 Прием в гражданство Российской Федерации и восстановление в гражданстве Российской Федерации	84	0,1980	0,7356	26,0267	0,0656	25	0,1499	22
26	0003.0009.0099.0850 Эксплуатация и сохранность автомобильных дорог	74	0,1744	0,6480	26,6747	0,0630	26	0,1549	21
27	0001.0020.0190.0192 Другие вопросы международной политики и сотрудничества на пространстве СНГ	41	0,0967	0,3591	27,0338	0,0616	27	0,2039	15
28	0002.0006.0064.1380 Трудоустройство в органах, организациях и на предприятиях	111	0,2617	0,9721	28,0059	0,0586	28	0,0736	31
29	0002.0007.0072.0259 Получение и использование материнского капитала	70	0,1650	0,6130	28,6189	0,0523	29	0,1144	27
30	0003.0009.0100.0423 Электронная связь. Интернет	56	0,1320	0,4904	29,1093	0,0503	30	0,1289	25
31	0002.0004.0051.0209 Выплаты пособий и компенсаций на детей	70	0,1650	0,6130	29,7223	0,0498	31	0,1032	29
32	0004.0016.0159.0738 Органы внутренних дел в федеральных округах	25	0,0589	0,2189	29,9412	0,0484	32	0,1726	19

РОСТОВСКАЯ ОБЛАСТЬ

34 наименования вопросов из 316 наименований вопросов тематического раздела «2. Социальная сфера», имеющего превышение активности населения данного субъекта Российской Федерации по количеству вопросов данного тематического раздела (на 1,122) и доли количества вопросов данного тематического раздела в общем количестве вопросов (на 0,138), содержащихся в обращениях, поступивших из данного субъекта Российской Федерации, соответствующих показателей по Российской Федерации, типового тематического классификатора, имеющих активности населения данного субъекта Российской Федерации по количеству вопросов данных наименований и доли количества вопросов данных наименований в общем количестве вопросов, содержащихся в обращениях, поступивших из данного субъекта Российской Федерации, превышающие активности населения Российской Федерации по количеству вопросов данных наименований и доли количества вопросов данных наименований в общем количестве вопросов, содержащихся в обращениях, поступивших из Российской Федерации, с указанием нарастающей суммы долей количества вопросов соответствующих наименований в общем количестве вопросов, содержащихся в обращениях, поступивших из данного субъекта Российской Федерации, с определением рейтингов превышений активности населения данного субъекта Российской Федерации по вопросам данных наименований и доли количества вопросов данных наименований в общем количестве вопросов, содержащихся в обращениях, поступивших из данного субъекта Российской Федерации, с выделением наименований вопросов, имеющих вклад более 5 процентов в превышение активности населения данного субъекта Российской Федерации по количеству вопросов данного тематического раздела, содержащихся в обращениях, поступивших из данного субъекта Российской Федерации, над соответствующими показателями по Российской Федерации, (далее – наименования вопросов, имеющих значительный вклад в превышение активности населения по количеству вопросов тематического раздела «2. Социальная сфера», содержащихся в обращениях, поступивших из данного субъекта Российской Федерации)

(по обращениям, поступившим во II квартале 2015 года в форме электронного документа, в письменной форме и в устной форме)

№ п/п	34 наименования вопросов из 316 наименований вопросов тематического раздела «2. Социальная сфера», имеющего превышение активности населения данного субъекта Российской Федерации по количеству вопросов данного тематического раздела и доли количества вопросов данного тематического раздела в общем количестве вопросов, содержащихся в обращениях, поступивших из данного субъекта Российской Федерации, соответствующих показателей по Российской Федерации, типового тематического классификатора, имеющих активности населения данного субъекта Российской Федерации по количеству вопросов данных наименований и доли количества вопросов данных наименований в общем количестве вопросов, содержащихся в обращениях, поступивших из данного субъекта Российской Федерации, превышающие активности населения Российской Федерации по количеству вопросов данных наименований и доли количества вопросов данных наименований в общем количестве вопросов, содержащихся в обращениях, поступивших из Российской Федерации	Показатели вопросов, содержащихся в обращениях, поступивших из данного субъекта Российской Федерации				Сравнение показателей вопросов, поступивших из данного субъекта Российской Федерации и из Российской Федерации			
		Количество вопросов	Активность населения по вопросам на 10 тыс. населения	Доля в общем количестве вопросов	Нарастающая сумма долей, %	Сравнение активности населения по вопросам на 10 тыс. населения	Рейтинг превышения активности	Сравнение долей в общем количестве вопросов	Рейтинг превышения доли
1	0002.0006.0065.0227 Выплата заработной платы	247	0,5823	2,1631	2,1631	0,2809	1	0,8292	1
2	0002.0007.0073.0242 Социальное обеспечение, материальная помощь многодетным, пенсионерам и малообеспеченным слоям населения	194	0,4573	1,6989	3,8620	0,0979	2	0,1085	6
3	0002.0007.0074.0250 Социальная защита пострадавших от стихийных бедствий, чрезвычайных происшествий, терактов	62	0,1462	0,5430	4,4050	0,0728	3	0,2184	2
4	0002.0007.0071.1424 Пересмотр размеров пенсий	105	0,2475	0,9195	5,3245	0,0667	4	0,1193	3
5	0002.0006.0064.1380 Трудоустройство в органах, организациях и на предприятиях	111	0,2617	0,9721	6,2966	0,0586	5	0,0736	12
6	0002.0007.0072.0259 Получение и использование материнского капитала	70	0,1650	0,6130	6,9096	0,0523	6	0,1144	5
7	0002.0004.0051.0209 Выплаты пособий и компенсаций на детей	70	0,1650	0,6130	7,5226	0,0498	7	0,1032	9
8	0002.0014.0143.0936 Лечение и оказание медицинской помощи	120	0,2829	1,0509	8,5735	0,0470	8	0,0071	34
9	0002.0007.0072.0241 Компенсационные выплаты за утраченное имущество, в том числе жилье	33	0,0778	0,2890	8,8625	0,0386	9	0,1153	4
10	0002.0014.0144.0324 Спортивные сооружения, укрепление материальной базы спорта	36	0,0849	0,3153	9,1778	0,0376	10	0,1059	8
11	0002.0006.0064.1391 Заработная плата педагогических работников	29	0,0684	0,2540	9,4318	0,0353	11	0,1076	7
12	0002.0004.0051.0207 Многодетные семьи. Малоимущие семьи. Неполные семьи. Молодые семьи. Семья, материнство, отцовство и детство	41	0,0967	0,3591	9,7909	0,0351	12	0,0865	10
13	0002.0007.0074.0239 Социальное обеспечение, материальная помощь и льготы инвалидам	54	0,1273	0,4729	10,2638	0,0331	13	0,0560	16
14	0002.0007.0071.0232 Назначение трудовой пенсии (по старости, по инвалидности, в случае потери кормильца)	38	0,0896	0,3328	10,5966	0,0293	14	0,0660	14
15	0002.0006.0064.0219 Безработица. Биржи труда. Трудоустройство. Общественные работы и т.д.	52	0,1226	0,4554	11,0520	0,0291	15	0,0418	23
16	0002.0014.0143.0318 Вопросы высокотехнологичной медицинской помощи	23	0,0542	0,2014	11,2534	0,0275	16	0,0831	11
17	0002.0007.0073.1162 Обеспечение техническими средствами реабилитации	38	0,0896	0,3328	11,5862	0,0251	17	0,0475	20
18	0002.0006.0064.1388 Размер реальной заработной платы	28	0,0660	0,2452	11,8314	0,0246	18	0,0622	15
19	0002.0007.0075.0256 Выплата пенсий	23	0,0542	0,2014	12,0328	0,0238	19	0,0668	13
20	0002.0007.0074.0251 Социальная защита ветеранов военной службы, ветеранов государственной службы, ветеранов труда	25	0,0589	0,2189	12,2517	0,0216	20	0,0537	17
21	0002.0013.0139.0269 Детские дошкольные воспитательные учреждения	39	0,0919	0,3415	12,5932	0,0214	21	0,0296	29
22	0002.0013.0139.0263 Система высшего профессионального образования. Деятельность вузов	24	0,0566	0,2102	12,8034	0,0187	22	0,0423	22
23	0002.0007.0067.0245 Пенсионный фонд Российской Федерации и негосударственные пенсионные фонды	18	0,0424	0,1576	12,9610	0,0183	23	0,0508	19
24	0002.0006.0064.0214 Организация, нормирование труда и зарплата в сфере частного бизнеса	12	0,0283	0,1051	13,0661	0,0161	24	0,0512	18
25	0002.0004.0051.0825 Поддержка матерей-одиночек	24	0,0566	0,2102	13,2763	0,0152	25	0,0269	32
26	0002.0006.0065.0223 Трудовое законодательство. Трудовой кодекс Российской Федерации	31	0,0731	0,2715	13,5478	0,0138	26	0,0092	33
27	0002.0006.0065.0229 Надзор и контроль за соблюдением законодательства	10	0,0236	0,0876	13,6354	0,0130	27	0,0407	25
28	0002.0014.0143.0308 Медицинское обслуживание сельских жителей	9	0,0212	0,0788	13,7142	0,0127	28	0,0410	24
29	0002.0007.0071.1417 Стратегия долгосрочного развития пенсионной системы	16	0,0377	0,1401	13,8543	0,0125	29	0,0285	30
30	0002.0007.0072.1118 Возмещение вреда вследствие получения производственной травмы, профзаболевания	7	0,0165	0,0613	13,9156	0,0123	30	0,0425	21
31	0002.0007.0074.0252 Социальная защита родственников погибших и умерших военнослужащих	12	0,0283	0,1051	14,0207	0,0122	31-32	0,0340	27
32	0002.0014.0143.0676 Обеспечение потребности в медицинской помощи и объемах ее получения	12	0,0283	0,1051	14,1258	0,0122	31-32	0,0337	28
33	0002.0006.0065.0228 Забастовки, трудовые конфликты	8	0,0189	0,0701	14,1959	0,0121	33	0,0401	26
34	0002.0007.0071.1423 Назначение пенсии по государственному пенсионному обеспечению (за выслугу лет, социальной)	15	0,0354	0,1314	14,3273	0,0119	34	0,0273	31

РОСТОВСКАЯ ОБЛАСТЬ


32 наименования вопросов из 208 наименований вопросов тематического раздела «4. Оборона, безопасность, законность», имеющего превышение активности населения данного субъекта Российской Федерации по количеству вопросов данного тематического раздела (на 1,005) и доли количества вопросов данного тематического раздела в общем количестве вопросов (на 0,510), содержащихся в обращениях, поступивших из данного субъекта Российской Федерации, соответствующих показателей по Российской Федерации, типового тематического классификатора, имеющих активность населения данного субъекта Российской Федерации по количеству вопросов данных наименований и доли количества вопросов данных наименований в общем количестве вопросов, содержащихся в обращениях, поступивших из данного субъекта Российской Федерации, превышающие активность населения Российской Федерации по количеству вопросов данных наименований и доли количества вопросов данных наименований в общем количестве вопросов, содержащихся в обращениях, поступивших из Российской Федерации, с указанием нарастающей суммы долей количества вопросов соответствующих наименований в общем количестве вопросов, содержащихся в обращениях, поступивших из данного субъекта Российской Федерации, с определением рейтингов превышений активности населения данного субъекта Российской Федерации по вопросам данных наименований и доли количества вопросов данных наименований в общем количестве вопросов, содержащихся в обращениях, поступивших из данного субъекта Российской Федерации, с выделением наименований вопросов, имеющих вклад более 5 процентов в превышение активности населения данного субъекта Российской Федерации по количеству вопросов данного тематического раздела, содержащихся в обращениях, поступивших из данного субъекта Российской Федерации, над соответствующими показателями по Российской Федерации, (далее – наименования вопросов, имеющих значительный вклад в превышение активности населения по количеству вопросов тематического раздела «4. Оборона, безопасность, законность», содержащихся в обращениях, поступивших из данного субъекта Российской Федерации)

(по обращениям, поступившим во II квартале 2015 года в форме электронного документа, в письменной форме и в устной форме)

№ п/п	32 наименования вопросов из 208 наименований вопросов тематического раздела «4. Оборона, безопасность, законность», имеющего превышение активности населения данного субъекта Российской Федерации по количеству вопросов данного тематического раздела в общем количестве вопросов, содержащихся в обращениях, поступивших из данного субъекта Российской Федерации, соответствующих показателей по Российской Федерации, типового тематического классификатора, имеющих активность населения данного субъекта Российской Федерации по количеству вопросов данных наименований и доли количества вопросов данных наименований в общем количестве вопросов, содержащихся в обращениях, поступивших из данного субъекта Российской Федерации, превышающие активность населения Российской Федерации по количеству вопросов данных наименований и доли количества вопросов данных наименований в общем количестве вопросов, содержащихся в обращениях, поступивших из Российской Федерации	Показатели вопросов, содержащихся в обращениях, поступивших из данного субъекта Российской Федерации				Сравнение показателей вопросов, поступивших из данного субъекта Российской Федерации и из Российской Федерации			
		Количество вопросов	Активность населения по вопросам на 10 тыс. населения	Доля в общем количестве вопросов	Нарастающая сумма долей, в %	Сравнение активности населения по вопросам на 10 тыс. населения	Рейтинг превышения активности	Сравнение долей в общем количестве вопросов	Рейтинг превышения доли
1	0004.0019.0179.0564 Деятельность судебных приставов	207	0,4880	1,8128	1,8128	0,2046	1	0,5588	1
2	0004.0018.0171.0541 Исполнение судебных решений	124	0,2923	1,0859	2,8987	0,1057	2	0,2603	2
3	0004.0016.0159.0524 Деятельность органов дознания и следствия	187	0,4408	1,6376	4,5363	0,0925	3	0,0965	5
4	0004.0016.0163.0514 Преступления против личности	117	0,2758	1,0246	5,5609	0,0902	4	0,2032	3
5	0004.0016.0162.0513 Преступления против собственности (государственной, частной, личной)	171	0,4031	1,4975	7,0584	0,0725	5	0,0344	19
6	0004.0016.0159.0738 Органы внутренних дел в федеральных округах	25	0,0589	0,2189	7,2773	0,0484	6	0,1726	4
7	0004.0016.0159.0736 Органы внутренних дел	89	0,2098	0,7794	8,0567	0,0353	7	0,0070	31
8	0004.0016.0162.1261 Ответственность за нарушение законодательства	78	0,1839	0,6831	8,7398	0,0320	8	0,0109	30
9	0004.0016.0159.0515 Паспортная система. Регистрация по месту жительства и месту пребывания	66	0,1556	0,5780	9,3178	0,0311	9	0,0271	22
10	0004.0015.0158.0498 Выплаты за участие в боевых действиях, выдача удостоверения участника боевых действий	22	0,0519	0,1927	9,5105	0,0280	10	0,0868	6
11	0004.0015.0154.0491 Призыв в Вооруженные Силы Российской Федерации. Работа военных комиссариатов и призывных комиссий	25	0,0589	0,2189	9,7294	0,0249	11-12	0,0685	10
12	0004.0015.0158.0915 Назначение и пересмотр размеров пенсий по линии Министерства обороны Российской Федерации	20	0,0471	0,1751	9,9045	0,0249	11-12	0,0771	7
13	0004.0015.0155.0832 Поступление на военную службу по контракту. Заключение первого контракта	19	0,0448	0,1664	10,0709	0,0236	13	0,0726	8
14	0004.0016.0159.0740 Пенсионное, жилищное и материально-бытовое обеспечение работников органов внутренних дел	37	0,0872	0,3240	10,3949	0,0210	14	0,0308	21
15	0004.0016.0159.1240 Розыск граждан, находящийся в компетенции органов внутренних дел	13	0,0306	0,1138	10,5087	0,0205	15	0,0690	9
16	0004.0015.0155.0487 Воинская присяга и прохождение военной службы по призыву	13	0,0306	0,1138	10,6225	0,0199	16	0,0666	11
17	0004.0016.0159.0739 Прием, увольнение, восстановление и перевод сотрудников органов внутренних дел	21	0,0495	0,1839	10,8064	0,0193	17	0,0505	15
18	0004.0015.0149.0481 Увольнение кадровых военнослужащих из Вооруженных Сил Российской Федерации, в том числе – досрочное	12	0,0283	0,1051	10,9115	0,0189	18	0,0633	12
19	0004.0015.0158.0485 Социальное обеспечение военнослужащих, граждан уволенных с военной службы и членов их семей. Страховые выплаты	15	0,0354	0,1314	11,0429	0,0174	19	0,0518	14
20	0004.0018.0171.0894 Защита прав участников долевого строительства в судебном порядке (в связи с нарушением сроков передачи имущества, по строительным недоделкам, о признании права собственности на долю в объекте незавершенного строительства)	8	0,0189	0,0701	11,1130	0,0158	20	0,0562	13
21	0004.0016.0161.0504 Пограничная служба и охрана государственных границ России и государств-участников СНГ	9	0,0212	0,0788	11,1918	0,0140	21	0,0467	16
22	0004.0015.0152.0483 Финансовое обеспечение Вооруженных Сил Российской Федерации, других войск. Денежное довольствие военнослужащих	13	0,0306	0,1138	11,3056	0,0126	22	0,0342	20
23	0004.0015.0152.0904 Имущественные отношения Министерства обороны Российской Федерации (в т.ч. аренда нежилых объектов)	7	0,0165	0,0613	11,3669	0,0111	23	0,0374	17
24	0004.0016.0163.0523 Просьбы о розыске военнопленных, интернированных и пропавших без вести в наши дни	6	0,0141	0,0525	11,4194	0,0104	24	0,0362	18
25	0004.0015.0158.0912 Ветераны (подтверждение участия и признание: ветераном (инвалидом) Великой Отечественной войны, ветераном военной службы, выдача удостоверений, меры социальной поддержки)	18	0,0424	0,1576	11,5770	0,0102	25	0,0151	27
26	0004.0016.0162.0521 Охрана общественного порядка в городских и сельских поселениях	24	0,0566	0,2102	11,7872	0,0093	26	0,0008	32
27	0004.0016.0162.1001 Осуществление санитарно-карантинного контроля	4	0,0094	0,0350	11,8222	0,0071	27	0,0250	23
28	0004.0018.0171.0546 Порядок рассмотрения дела в суде	10	0,0236	0,0876	11,9098	0,0068	28	0,0135	28
29	0004.0016.0159.0505 Следственный комитет Российской Федерации	6	0,0141	0,0525	11,9623	0,0067	29	0,0198	25
30	0004.0016.0159.0741 Подготовка кадров. Работа учебных заведений системы органов внутренних дел	4	0,0094	0,0350	11,9973	0,0065	30	0,0223	24
31	0004.0015.0158.0920 Медицинское освидетельствование, проведение военно-врачебной экспертизы (установление степени годности к военной службе, причины заболевания, его связи с исполнением обязанностей военной службы и т.д.), инвалидность (вид, группа, порядок установления)	7	0,0165	0,0613	12,0586	0,0064	31	0,0168	26
32	0004.0015.0157.0897 Прохождение военной службы и пребывание в запасе	6	0,0141	0,0525	12,1111	0,0052	32	0,0132	29


СЕВЕРО-КАВКАЗСКИЙ ФЕДЕРАЛЬНЫЙ ОКРУГ

Определение субъектов Российской Федерации, находящихся в пределах Север-Кавказского федерального округа, с активностями населения по общему количеству вопросов, по количеству вопросов соответствующих тематических разделов, содержащихся в обращениях, поступивших из соответствующих субъектов Российской Федерации, находящихся в пределах Северо-Кавказского федерального округа, превышающими активности населения Российской Федерации по общему количеству вопросов, по количеству вопросов данных тематических разделов, содержащихся в обращениях, поступивших из Российской Федерации (по обращениям, поступившим во II квартале 2015 года в форме электронного документа, в письменной форме и в устной форме)



СЕВЕРО-КАВКАЗСКИЙ ФЕДЕРАЛЬНЫЙ ОКРУГ

Субъекты Российской Федерации, находящиеся в пределах Северо-Кавказского федерального округа, имеющие активности населения по общему количеству вопросов, по количеству вопросов соответствующих тематических разделов, содержащихся в обращениях, поступивших из соответствующих субъектов Российской Федерации, находящихся в пределах Северо-Кавказского федерального округа, превышающие активности населения Российской Федерации по общему количеству вопросов, по количеству вопросов данных тематических разделов, содержащихся в обращениях, поступивших из Российской Федерации, с определением долей количества вопросов соответствующих тематических разделов в общем количестве вопросов, содержащихся в обращениях, поступивших из соответствующих субъектов Российской Федерации, превышающих доли количества вопросов данных тематических разделов в общем количестве вопросов, содержащихся в обращениях, поступивших из Российской Федерации (по обращениям, поступившим во II квартале 2015 года в форме электронного документа, в письменной форме и в устной форме)



РЕСПУБЛИКА СЕВЕРНАЯ ОСЕТИЯ - АЛАНИЯ

33 наименования вопросов из 316 наименований вопросов тематического раздела «2. Социальная сфера», имеющего превышение активности населения данного субъекта Российской Федерации по количеству вопросов данного тематического раздела (на 0,425) и доли количества вопросов данного тематического раздела в общем количестве вопросов (на 3,338), содержащихся в обращениях, поступивших из данного субъекта Российской Федерации, соответствующих показателей по Российской Федерации, типового тематического классификатора, имеющих активности населения данного субъекта Российской Федерации по количеству вопросов данных наименований и доли количества вопросов данных наименований в общем количестве вопросов, содержащихся в обращениях, поступивших из данного субъекта Российской Федерации, превышающие активности населения Российской Федерации по количеству вопросов данных наименований и доли количества вопросов данных наименований в общем количестве вопросов, содержащихся в обращениях, поступивших из Российской Федерации, с указанием нарастающей суммы долей количества вопросов соответствующих наименований в общем количестве вопросов, содержащихся в обращениях, поступивших из данного субъекта Российской Федерации, с определением рейтингов превышений активности населения данного субъекта Российской Федерации по вопросам данных наименований и доли количества вопросов данных наименований в общем количестве вопросов, содержащихся в обращениях, поступивших из данного субъекта Российской Федерации, с выделением наименований вопросов, имеющих вклад более 5 процентов в превышение активности населения данного субъекта Российской Федерации по количеству вопросов данного тематического раздела, содержащихся в обращениях, поступивших из данного субъекта Российской Федерации, над соответствующими показателями по Российской Федерации, (далее – наименования вопросов, имеющих значительный вклад в превышение активности населения по количеству вопросов тематического раздела «2. Социальная сфера», содержащихся в обращениях, поступивших из данного субъекта Российской Федерации)

(по обращениям, поступившим во II квартале 2015 года в форме электронного документа, в письменной форме и в устной форме)

№ п/п	33 наименования вопросов из 316 наименований вопросов тематического раздела «2. Социальная сфера», имеющего превышение активности населения данного субъекта Российской Федерации по количеству вопросов данного тематического раздела и доли количества вопросов данного тематического раздела в общем количестве вопросов, содержащихся в обращениях, поступивших из данного субъекта Российской Федерации, соответствующих показателей по Российской Федерации, типового тематического классификатора, имеющих активности населения данного субъекта Российской Федерации по количеству вопросов данных наименований и доли количества вопросов данных наименований в общем количестве вопросов, содержащихся в обращениях, поступивших из данного субъекта Российской Федерации, превышающие активности населения Российской Федерации по количеству вопросов данных наименований и доли количества вопросов данных наименований в общем количестве вопросов, содержащихся в обращениях, поступивших из Российской Федерации	Показатели вопросов, содержащихся в обращениях, поступивших из данного субъекта Российской Федерации				Сравнение показателей вопросов, поступивших из данного субъекта Российской Федерации и из Российской Федерации			
		Количество вопросов	Активность населения по вопросам на 10 тыс. населения	Доля в общем количестве вопросов	Нарастающая сумма долей, %	Сравнение активностей населения по вопросам на 10 тыс. населения	Рейтинг превышения активности	Сравнение долей в общем количестве вопросов	Рейтинг превышения доли
1	0002.0007.0073.0242 Социальное обеспечение, материальная помощь многодетным, пенсионерам и малообеспеченным слоям населения	64	0,9075	4,2328	4,2328	0,5481	1	2,6424	1
2	0002.0006.0064.1380 Трудоустройство в органах, организациях и на предприятиях	35	0,4963	2,3148	6,5476	0,2932	2	1,4163	2
3	0002.0004.0051.0207 Многодетные семьи. Малоимущие семьи. Неполные семьи. Молодые семьи. Семья, материнство, отцовство и детство	18	0,2552	1,1905	7,7381	0,1936	3	0,9179	3
4	0002.0007.0071.1424 Пересмотр размеров пенсий	25	0,3545	1,6534	9,3915	0,1737	4	0,8532	4
5	0002.0004.0051.0209 Выплаты пособий и компенсаций на детей	20	0,2836	1,3228	10,7143	0,1684	5	0,8130	5
6	0002.0014.0143.0306 Санаторно-курортное лечение, его стоимость, выделение льготных путевок	16	0,2269	1,0582	11,7725	0,1418	6	0,6815	6
7	0002.0006.0065.0221 Трудовой стаж и трудовые книжки	7	0,0993	0,4630	12,2355	0,0906	7	0,4246	7
8	0002.0007.0074.0251 Социальная защита ветеранов военной службы, ветеранов государственной службы, ветеранов труда	8	0,1134	0,5291	12,7646	0,0761	8	0,3639	8
9	0002.0014.0143.0303 Помещение в больницы и специализированные лечебные учреждения. Оплата за лечение, пребывание в лечебных учреждениях	7	0,0993	0,4630	13,2276	0,0547	9	0,2654	9
10	0002.0013.0139.1117 Обучение на бюджетной основе	4	0,0567	0,2646	13,4922	0,0545	10	0,2549	10
11	0002.0007.0072.0796 Обязательное социальное страхование на случай временной нетрудоспособности и в связи с материнством	4	0,0567	0,2646	13,7568	0,0525	11	0,2458	11
12	0002.0006.0065.0661 Скрытая безработица. Вынужденные отпуска. Сокращение рабочего дня. Факты незаконных увольнений	4	0,0567	0,2646	14,0214	0,0462	12	0,2180	12
13	0002.0006.0064.0219 Безработица. Биржи труда. Трудоустройство. Общественные работы и т.д.	9	0,1276	0,5952	14,6166	0,0341	13	0,1816	13
14	0002.0007.0072.0797 Исчисление пособий гражданам, имеющим детей	3	0,0425	0,1984	14,8150	0,0338	14	0,1600	14
15	0002.0006.0064.1393 Заработная плата медицинских работников	5	0,0709	0,3307	15,1457	0,0307	15	0,1528	15
16	0002.0007.0071.0663 Своевременность и качество пенсионного обеспечения	4	0,0567	0,2646	15,4103	0,0263	16	0,1303	16
17	0002.0007.0074.1104 Проезд к месту санаторно-курортного лечения и обратно	2	0,0284	0,1323	15,5426	0,0251	17	0,1178	18
18	0002.0013.0139.0667 Мероприятия стимулирующего характера. Поощрения (гранты, награждения, стипендии и пр.)	2	0,0284	0,1323	15,6749	0,0219	18	0,1036	19
19	0002.0006.0065.0215 Техника безопасности на производстве. Расследование несчастных случаев на производстве. Оформление документов по трудовому увечью. Выплата компенсаций	2	0,0284	0,1323	15,8072	0,0209	19	0,0990	20
20	0002.0007.0074.0707 Социальное обеспечение и льготы лиц, работавших на объектах противовоздушной обороны, местной противовоздушной обороны, на строительстве оборонительных сооружений, в тылу не менее шести месяцев, награжденных знаком «Жителю блокадного Ленинграда»	2	0,0284	0,1323	15,9395	0,0198	20	0,0942	21
21	0002.0014.0143.0937 Лекарственное обеспечение	12	0,1701	0,7937	16,7332	0,0190	21	0,1251	17
22	0002.0007.0067.0245 Пенсионный фонд Российской Федерации и негосударственные пенсионные фонды	3	0,0425	0,1984	16,9316	0,0184	22	0,0916	22
23	0002.0014.0144.0323 Спорт. Деятельность руководителей этой сферы	2	0,0284	0,1323	17,0639	0,0173	23	0,0830	23
24	0002.0006.0065.1413 Начисление заработной платы	2	0,0284	0,1323	17,1962	0,0168	24	0,0809	24
25	0002.0013.0139.1153 Ремонт образовательных учреждений	2	0,0284	0,1323	17,3285	0,0145	25	0,0706	26
26	0002.0013.0139.0783 Система послевузовского образования	1	0,0142	0,0661	17,3946	0,0138	26	0,0643	28
27	0002.0014.0143.1090 Качество оказания медицинской помощи, причины смерти взрослых	2	0,0284	0,1323	17,5269	0,0134	27	0,0657	27
28	0002.0013.0139.1441 Частные дошкольные образовательные учреждения	1	0,0142	0,0661	17,5930	0,0133	28	0,0622	29
29	0002.0013.0139.1429 Федеральные государственные образовательные стандарты среднего (полного) общего образования	1	0,0142	0,0661	17,6591	0,0129	29	0,0604	31
30	0002.0007.0074.0236 Социальное обеспечение и льготы инвалидов ВОВ, участников ВОВ, участников боевых действий, инвалидов Вооруженных сил, блокадников	6	0,0851	0,3968	18,0559	0,0128	30-31	0,0770	25
31	0002.0013.0139.0278 Внеконкурсное поступление в вузы	1	0,0142	0,0661	18,1220	0,0128	30-31	0,0597	32
32	0002.0014.0144.0681 Формирование и развитие ценностей здорового образа жизни	1	0,0142	0,0661	18,1881	0,0124	32	0,0579	33
33	0002.0014.0143.0676 Обеспечение потребности в медицинской помощи и объемов ее получения	2	0,0284	0,1323	18,3204	0,0123	33	0,0609	30

РЕСПУБЛИКА СЕВЕРНАЯ ОСЕТИЯ - АЛАНИЯ

30 наименований вопросов из 79 наименований вопросов тематического раздела «5. Жилищно-коммунальная сфера», имеющего превышение активности населения данного субъекта Российской Федерации по количеству вопросов данного тематического раздела (на 1,030) и доли количества вопросов данного тематического раздела в общем количестве вопросов (на 5,688), содержащихся в обращениях, поступивших из данного субъекта Российской Федерации, соответствующих показателей по Российской Федерации, типового тематического классификатора, имеющих активности населения данного субъекта Российской Федерации по количеству вопросов данных наименований и доли количества вопросов данных наименований в общем количестве вопросов, содержащихся в обращениях, поступивших из данного субъекта Российской Федерации, превышающие активности населения Российской Федерации по количеству вопросов данных наименований и доли количества вопросов данных наименований в общем количестве вопросов, содержащихся в обращениях, поступивших из Российской Федерации, с указанием нарастающей суммы долей количества вопросов соответствующих наименований в общем количестве вопросов, содержащихся в обращениях, поступивших из данного субъекта Российской Федерации, с определением рейтингов превышений активности населения данного субъекта Российской Федерации по вопросам данных наименований и доли количества вопросов данных наименований в общем количестве вопросов, содержащихся в обращениях, поступивших из данного субъекта Российской Федерации, с выделением наименований вопросов, имеющих вклад более 5 процентов в превышение активности населения данного субъекта Российской Федерации по количеству вопросов данного тематического раздела, содержащихся в обращениях, поступивших из данного субъекта Российской Федерации, над соответствующими показателями по Российской Федерации, (далее – наименования вопросов, имеющих значительный вклад в превышение активности населения по количеству вопросов тематического раздела «5. Жилищно-коммунальная сфера», содержащихся в обращениях, поступивших из данного субъекта Российской Федерации)

(по обращениям, поступившим во II квартале 2015 года в форме электронного документа, в письменной форме и в устной форме)

№ п/п	30 наименований вопросов из 79 наименований вопросов тематического раздела «5. Жилищно-коммунальная сфера», имеющего превышение активности населения данного субъекта Российской Федерации по количеству вопросов данного тематического раздела и доли количества вопросов данного тематического раздела в общем количестве вопросов, содержащихся в обращениях, поступивших из данного субъекта Российской Федерации, соответствующих показателей по Российской Федерации, типового тематического классификатора, имеющих активности населения данного субъекта Российской Федерации по количеству вопросов данных наименований и доли количества вопросов данных наименований в общем количестве вопросов, содержащихся в обращениях, поступивших из данного субъекта Российской Федерации, превышающие активности населения Российской Федерации по количеству вопросов данных наименований и доли количества вопросов данных наименований в общем количестве вопросов, содержащихся в обращениях, поступивших из Российской Федерации	Показатели вопросов, содержащихся в обращениях, поступивших из данного субъекта Российской Федерации				Сравнение показателей вопросов, поступивших из данного субъекта Российской Федерации и из Российской Федерации			
		Количество вопросов	Активность населения по вопросам на 10 тыс. населения	Доля в общем количестве вопросов	Нарастающая сумма долей, %	Сравнение активностей населения по вопросам на 10 тыс. населения	Рейтинг превышения активности	Сравнение долей в общем количестве вопросов	Рейтинг превышения доли
1	0005.0005.0055.0580 Улучшение жилищных условий, предоставление жилого помещения по договору социального найма	94	1,3328	6,2169	6,2169	0,6683	1	3,2765	1
2	0005.0005.0055.0790 Обеспечение жильем ветеранов, инвалидов и семей, имеющих детей-инвалидов	45	0,6381	2,9762	9,1931	0,3988	2	1,9173	2
3	0005.0005.0055.0576 Переселение из подвалов, барачков, коммуналок, общежитий, аварийных домов, ветхого жилья, санитарно-защитной зоны	34	0,4821	2,2487	11,4418	0,1658	3	0,8489	3
4	0005.0005.0055.0579 Постановка на учет и восстановление в очереди на получение жилья	14	0,1985	0,9259	12,3677	0,0912	4	0,4509	4
5	0005.0005.0055.1142 Обеспечение жильем детей-сирот и детей, оставшихся без попечения родителей	16	0,2269	1,0582	13,4259	0,0844	5	0,4277	5
6	0005.0005.0055.0578 Вопросы лиц, имеющих право первоочередного получения жилищной площади	9	0,1276	0,5952	14,0211	0,0776	6	0,3740	6
7	0005.0005.0054.0603 Вопросы частного домовладения	5	0,0709	0,3307	14,3518	0,0660	7	0,3092	8
8	0005.0005.0057.0582 Государственные жилищные сертификаты	8	0,1134	0,5291	14,8809	0,0653	8	0,3161	7
9	0005.0005.0055.0577 Распределение жилых помещений, предоставляемых по договору социального найма	7	0,0993	0,4630	15,3439	0,0584	9	0,2821	9
10	0005.0005.0056.1144 Эксплуатация и ремонт многоквартирных жилых домов муниципального и ведомственного жилищного фондов	6	0,0851	0,3968	15,7407	0,0472	10	0,2289	10
11	0005.0005.0055.0890 Обследование жилого фонда на предмет пригодности для проживания (ветхое и аварийное жилье)	6	0,0851	0,3968	16,1375	0,0367	11	0,1826	11
12	0005.0005.0057.0594 Кредиты, компенсации, субсидии, льготы	4	0,0567	0,2646	16,4021	0,0269	12	0,1327	12
13	0005.0005.0057.0597 Соинвесторы жилищного строительства, товарищества собственников жилья	3	0,0425	0,1984	16,6005	0,0250	13	0,1210	13
14	0005.0005.0055.0581 Обеспечение жильем выезжающих северян и жителей закрытых административно-территориальных образований	3	0,0425	0,1984	16,7989	0,0224	14	0,1095	15
15	0005.0005.0055.0586 Выселение из жилища	5	0,0709	0,3307	17,1296	0,0217	15	0,1132	14
16	0005.0005.0053.0575 Реформа жилищно-коммунального хозяйства (ЖКХ). Правовые основы рынка жилья	3	0,0425	0,1984	17,3280	0,0213	16	0,1046	16
17	0005.0005.0055.1464 Строительство жилья экономического класса. Программа «Доступное жилье»	2	0,0284	0,1323	17,4603	0,0201	17	0,0957	17
18	0005.0005.0056.0602 Эксплуатация и ремонт приватизированных квартир	2	0,0284	0,1323	17,5926	0,0160	18	0,0775	18
19	0005.0005.0055.1143 Обеспечение жильем детей-сирот и детей, оставшихся без попечения родителей, по судебному решению	2	0,0284	0,1323	17,7249	0,0154	19	0,0748	19
20	0005.0005.0055.0589 Обмен жилых помещений. Оформление договора социального найма (найма) жилого помещения	2	0,0284	0,1323	17,8572	0,0138	20	0,0679	20
21	0005.0005.0060.0588 Ризлгорская деятельность	1	0,0142	0,0661	17,9233	0,0130	21	0,0607	22
22	0005.0005.0056.1146 Приборы учета коммунальных ресурсов в жилищном фонде (в том числе на общедомовые нужды)	2	0,0284	0,1323	18,0556	0,0128	22	0,0633	21
23	0005.0005.0057.1141 Права дольщиков и соинвесторов жилищного строительства	3	0,0425	0,1984	18,2540	0,0098	23	0,0535	23
24	0005.0005.0055.0585 Проблемы жилья в сельской местности	1	0,0142	0,0661	18,3201	0,0087	24	0,0419	24
25	0005.0005.0055.0700 Переустройство и перепланировка жилого помещения. Оформление перепланировки жилых помещений	1	0,0142	0,0661	18,3862	0,0083	25	0,0398	25
26	0005.0005.0054.1159 Индивидуальное жилищное строительство	1	0,0142	0,0661	18,4523	0,0078	26	0,0380	26
27	0005.0005.0060.0590 Купля-продажа квартир, домов	1	0,0142	0,0661	18,5184	0,0044	27	0,0228	27
28	0005.0005.0056.1251 Перебои в газоснабжении	1	0,0142	0,0661	18,5845	0,0031	28	0,0171	29
29	0005.0005.0063.1161 Разрешение жилищных споров. Ответственность за нарушение жилищного законодательства	2	0,0284	0,1323	18,7168	0,0030	29	0,0198	28
30	0005.0005.0054.0587 Приватизация государственного и муниципального жилищного фонда. Рынок жилья	2	0,0284	0,1323	18,8491	0,0006	30	0,0092	30

Распределение по предметам ведения наименований вопросов, имеющих значительный вклад в превышение активности населения по количеству вопросов, содержащихся в обращениях, поступивших из данного субъекта Российской Федерации, над соответствующими показателями по Российской Федерации, с определением их долей в общем количестве вопросов соответствующих наименований и выявлением количества вопросов соответствующих предметам ведения данных наименований, имеющих наибольший вклад в общее количество вопросов данного наименования, с распределением вопросов соответствующих предметам ведения данных наименований по уровням разрешения вопросов (федеральный, региональный, местный) и распределением вопросов соответствующих уровней разрешения вопросов соответствующих предметам ведения данных наименований по органам, в компетенцию которых входит решение вопросов данных наименований, (федеральные органы законодательной и судебной власти, федеральные органы исполнительной власти, федеральные государственные органы, региональные органы исполнительной власти, органы местного самоуправления, иные организации, осуществляющие публично значимые функции), а также с распределением вопросов соответствующих органов соответствующих уровней разрешения вопросов соответствующих предметам ведения данных наименований по типам видов вопросов, имеющих вклад в количество вопросов данных наименований, с определением их долей и выделением наибольших долей типов видов вопросов в общем количестве вопросов соответствующих наименований, содержащихся в обращениях, поступивших из данного субъекта Российской Федерации (по обращениям, поступившим во II квартале 2015 года в форме электронного документа, в письменной форме и в устной форме)

	(количество вопросов) [доля в общем количестве вопросов данного наименования]																																																						
	Наименования вопросов, имеющих значительный вклад в превышение активности населения по количеству вопросов, поступивших из данного субъекта Российской Федерации	Общее количество вопросов	Предмет ведения	Количество и доля вопросов соответствующего в общем количестве вопросов данного наименования	Уровень разрешения вопроса	Федеральные органы законодательной и судебной власти, федеральные органы исполнительной власти, федеральные государственные органы, региональные органы самоуправления, иные организации, осуществляющие публично значимые функции, в компетенцию которых входит решение вопроса	Наименования федеральных органов законодательной и судебной власти, федеральных органов исполнительной власти, федеральных государственных органов, региональных органов самоуправления, иных организаций, осуществляющих публично значимые функции, в компетенцию которых входит решение вопроса	Количество и доли соответствующих типов видов вопросов, имеющих вклад в количество вопросов данного наименования, относящегося к соответствующему уровню разрешения вопроса																					III. Рекомендация автора обращения по совершенствованию				III.3. Рекомендация автора обращения по улучшению																						
								31. Просьба автора обращения				32. Сообщение автора обращения				33. Критика автором обращения				Ж1. Просьба автора обращения о восстановлении или защите							Ж2. Жалоба автора обращения на действия (бездействие) должностных и руководящих лиц				III.1. -заказов				III.2. иных нормативных правовых актов				III.3. деятельности государственных органов				III.4. деятельности органов местного самоуправления				III.5. сферы деятельности общества				III.6. иных сфер деятельности общества				
								31.1. о создании и реализации конституционных прав	31.2. о создании и реализации конституционных свобод граждан лиц	31.3. о создании и реализации конституционных свобод граждан лиц	31.4. о создании и реализации конституционных свобод граждан лиц	32.1. о нарушении законов	32.2. о нарушении иных нормативных правовых актов	32.3. о недостатках в работе государственных органов	32.4. о недостатках в работе органов местного самоуправления	32.5. о недостатках в работе должностных лиц	33.1. деятельности государственных органов	33.2. деятельности органов местного самоуправления	33.3. деятельности должностных лиц	Ж1.1. его нарушенных прав	Ж1.2. его нарушенных свобод	Ж1.3. его нарушенных законных интересов	Ж1.4. нарушенных прав других лиц	Ж1.5. нарушенных свобод других лиц	Ж1.6. нарушенных законных интересов других лиц	Ж2.	III.1. -заказов	III.2. иных нормативных правовых актов	III.3. деятельности государственных органов	III.4. деятельности органов местного самоуправления	III.5. сферы деятельности общества	III.6. иных сфер деятельности общества																							
I. вопросы, относящиеся к предметам ведения Российской Федерации			I.	(16) [25,000]	II. (47) [73,437]	Региональный (47) [73,437]	Региональные органы исполнительной власти (47) [73,437]	Правительство Северная Осетия - Алания (47) [73,437]																																															
										II.	(1) [1,563]																																												
												III.	(47) [73,437]																																										
II. вопросы, относящиеся к предметам совместного ведения Российской Федерации и субъектов Российской Федерации	Социальное обеспечение, материальная помощь многодетным, пенсионерам и малоимущим слоям населения	[100,000]	I.	(7) [20,000]	II.	(1) [2,857]	III.	(47) [73,437]																																															
										II.	(1) [2,857]																																												
												III.	(26) [74,286]																																										
														IV.	(1) [2,857]																																								
III. вопросы, относящиеся к предметам ведения субъектов Российской Федерации	Трудоустройство в органах, организациях и на предприятиях	[100,000]	I.	(7) [20,000]	II.	(1) [2,857]	III.	(47) [73,437]																																															
										III.	(26) [74,286]																																												
	IV.	(1) [2,857]																																																					
			IV. вопросы местного значения	Выплаты пособий и компенсаций на детей	[100,000]	I.	(10) [50,000]	II.	(6) [30,000]	III.	(3) [15,000]	IV.	(1) [5,000]	II.	(6) [30,000]	III.	(3) [15,000]	IV.	(1) [5,000]	I.	(10) [50,000]	II.	(6) [30,000]	III.	(3) [15,000]	IV.	(1) [5,000]																												
II.	(6) [30,000]																																																						
		III.																										(3) [15,000]																											
IV.	(1) [5,000]																																																						

Распределение по предметам ведения наименований вопросов, имеющих значительный вклад в превышение активности населения по количеству вопросов, содержащихся в обращениях, поступивших из данного субъекта Российской Федерации, над соответствующими показателями по Российской Федерации, с определением их долей в общем количестве вопросов соответствующих наименований и выявлением количества вопросов соответствующих предметам ведения данных наименований, имеющих наибольший вклад в общее количество вопросов данного наименования, с распределением вопросов соответствующих предметам ведения данных наименований по уровням разрешения вопросов (федеральный, региональный, местный) и распределением вопросов соответствующих уровней разрешения вопросов соответствующих предметам ведения данных наименований по органам, в компетенцию которых входит решение вопросов данных наименований, (федеральные органы законодательной и судебной власти, федеральные органы исполнительной власти, федеральные органы исполнительной власти, федеральные государственные органы, региональные органы исполнительной власти, органы местного самоуправления, иные организации, осуществляющие публично значимые функции), а также с распределением вопросов соответствующих органов соответствующих уровней разрешения вопросов соответствующих предметам ведения данных наименований по типам видов вопросов, имеющих вклад в количество вопросов данных наименований, с определением их долей и выделением наибольших долей типов видов вопросов в общем количестве вопросов соответствующих наименований, содержащихся в обращениях, поступивших из данного субъекта Российской Федерации (по обращениям, поступившим во II квартале 2015 года в форме электронного документа, в письменной форме и в устной форме)

Категория вопросов	Наименования вопросов, имеющих значительный вклад в превышение активности населения по количеству вопросов, содержащихся в обращениях, поступивших из данного субъекта Российской Федерации	Общее количество вопросов	Предмет ведения	Количество и доля вопросов соответствующего предмета в общем количестве вопросов данного наименования	Количество и доля вопросов, имеющих в себе количество вопросов данного наименования	Уровень разрешения вопроса	Федеральные органы законодательной и судебной власти, федеральные органы исполнительной власти, федеральные государственные органы, региональные органы исполнительной власти, органы местного самоуправления, иные организации, осуществляющие публично значимые функции, в компетенцию которых входит решение вопроса	Наименования федеральных органов законодательной и судебной власти, федеральных органов исполнительной власти, федеральных государственных органов, региональных органов исполнительной власти, органов местного самоуправления, иных организаций, осуществляющих публично значимые функции, в компетенцию которых входит решение вопроса	Количество и доли соответствующих типов видов вопросов, имеющих вклад в количество вопросов данного наименования, относящегося к соответствующему уровню разрешения вопроса																																																							
									31. Просьба автора обращения				32. Сообщение автора обращения				33. Критика автором обращения				Ж1. Просьба автора обращения о восстановлении или защите				Ж2. Жалоба автора обращения на действия (бездействие) должностных лиц	П1. Рекомендация автора обращения по совершенствованию			П3. Рекомендация автора обращения по улучшению																																			
									31.1. о соблюдении и реализации конституционных прав	31.2. о соблюдении и реализации конституционных свобод	31.3. о соблюдении и реализации конституционных прав	31.4. о соблюдении и реализации конституционных свобод	32.1. о нарушении законов	32.2. о нарушении иных нормативных правовых актов	32.3. о нарушениях в работе государственных органов	32.4. о нарушениях в работе органов самоуправления	32.5. о нарушениях в работе должностных лиц	33.1. деятельности государственных органов	33.2. деятельности органов местного самоуправления	33.3. деятельности должностных лиц	Ж1.1. его нарушенных прав	Ж1.2. его нарушенных свобод	Ж1.3. его нарушенных законных интересов	Ж1.4. нарушенных прав		Ж1.5. нарушенных свобод	Ж1.6. нарушенных законных интересов	П1.1. законов	П1.2. иных нормативных правовых актов	П1.3. деятельности государственных органов	П1.4. деятельности органов местного самоуправления	П3.1. рекомендации автора обращения по развитию общего вебинара с участием	П3.2. социально-экономической сферы деятельности государства	П3.3. иных сфер деятельности государства	П3.4. иных сфер деятельности общества																													
I. вопросы, относящиеся к предметам ведения Российской Федерации			I.	(1) [6,250]	II. (13) [81,250]	Региональный (13) [81,250]	Региональные органы исполнительной власти (13) [81,250]	Правительство Республики Северная Осетия - Алания (13) [81,250]	31.1.	(10) [62,500]	31.2.	(0) [0,000]	31.3.	(1) [6,250]	31.4.	(0) [0,000]	32.1.	(0) [0,000]	32.2.	(0) [0,000]	32.3.	(2) [12,500]	32.4.	(0) [0,000]	32.5.	(0) [0,000]	33.1.	(0) [0,000]	33.2.	(0) [0,000]	33.3.	(0) [0,000]	Ж1.1.	(0) [0,000]	Ж1.2.	(0) [0,000]	Ж1.3.	(0) [0,000]	Ж1.4.	(0) [0,000]	Ж1.5.	(0) [0,000]	Ж1.6.	(0) [0,000]	Ж2.	(0) [0,000]	П1.1.	(0) [0,000]	П1.2.	(0) [0,000]	П1.3.	(0) [0,000]	П1.4.	(0) [0,000]	П3.1.	(0) [0,000]	П3.2.	(0) [0,000]	П3.3.	(0) [0,000]	П3.4.	(0) [0,000]		
			II.	(2) [12,500]					III.	(13) [81,250]	31.1.	(0)	31.2.	(0)	31.3.	(0)	31.4.	(0)	32.1.	(0)	32.2.	(1) [6,250]	32.3.	(3) [18,750]	32.4.	(0)	32.5.	(0)	33.1.	(0)	33.2.	(0)	33.3.	(0)	Ж1.1.	(0)	Ж1.2.	(0)	Ж1.3.	(0)	Ж1.4.	(0)	Ж1.5.	(0)	Ж1.6.	(0)	Ж2.	(0)	П1.1.	(0)	П1.2.	(0)	П1.3.	(0)	П1.4.	(0)	П3.1.	(0)	П3.2.	(0)	П3.3.	(0)	П3.4.	(0)
			III.	(3) [18,750]					III. (63) [67,021]	Региональный (63) [67,021]	Региональные органы исполнительной власти (63) [67,021]	Правительство Республики Северная Осетия - Алания (63) [67,021]	31.1.	(54) [57,446]	31.2.	(0) [0,000]	31.3.	(5) [5,319]	31.4.	(0) [0,000]	32.1.	(0) [0,000]	32.2.	(1) [6,250]	32.3.	(3) [18,750]	32.4.	(0) [0,000]	32.5.	(0) [0,000]	33.1.	(0) [0,000]	33.2.	(0) [0,000]	33.3.	(0) [0,000]	Ж1.1.	(0) [0,000]	Ж1.2.	(0) [0,000]	Ж1.3.	(0) [0,000]	Ж1.4.	(0) [0,000]	Ж1.5.	(0) [0,000]	Ж1.6.	(0) [0,000]	Ж2.	(0) [0,000]	П1.1.	(0) [0,000]	П1.2.	(0) [0,000]	П1.3.	(0) [0,000]	П1.4.	(0) [0,000]	П3.1.	(0) [0,000]	П3.2.	(0) [0,000]	П3.3.	(0) [0,000]
IV.	(4) [24,250]	31.1.	(0)	31.2.	(0)	31.3.	(0)	31.4.					(0)	32.1.	(0)	32.2.	(0)	32.3.	(0)	32.4.	(0)	32.5.	(0)	33.1.	(0)	33.2.	(0)	33.3.	(0)	Ж1.1.	(0)	Ж1.2.	(0)	Ж1.3.	(0)	Ж1.4.	(0)	Ж1.5.	(0)	Ж1.6.	(0)	Ж2.	(0)	П1.1.	(0)	П1.2.	(0)	П1.3.	(0)	П1.4.	(0)	П3.1.	(0)	П3.2.	(0)	П3.3.	(0)	П3.4.	(0)					
IV.	(63) [67,021]	31.1.	(0)	31.2.	(0)	31.3.	(0)	31.4.					(0)	32.1.	(0)	32.2.	(0)	32.3.	(0)	32.4.	(0)	32.5.	(0)	33.1.	(0)	33.2.	(0)	33.3.	(0)	Ж1.1.	(0)	Ж1.2.	(0)	Ж1.3.	(0)	Ж1.4.	(0)	Ж1.5.	(0)	Ж1.6.	(0)	Ж2.	(0)	П1.1.	(0)	П1.2.	(0)	П1.3.	(0)	П1.4.	(0)	П3.1.	(0)	П3.2.	(0)	П3.3.	(0)	П3.4.	(0)					
II. вопросы, относящиеся к предметам совместного ведения Российской Федерации и субъектов Российской Федерации			I.	(3) [3,192]	III. (63) [67,021]	Региональный (63) [67,021]	Региональные органы исполнительной власти (63) [67,021]	Правительство Республики Северная Осетия - Алания (63) [67,021]	31.1.	(0)	31.2.	(5) [5,319]	31.3.	(0)	31.4.	(0)	32.1.	(0)	32.2.	(1) [6,250]	32.3.	(3) [18,750]	32.4.	(0)	32.5.	(0)	33.1.	(0)	33.2.	(0)	33.3.	(0)	Ж1.1.	(0)	Ж1.2.	(0)	Ж1.3.	(0)	Ж1.4.	(0)	Ж1.5.	(0)	Ж1.6.	(0)	Ж2.	(0)	П1.1.	(0)	П1.2.	(0)	П1.3.	(0)	П1.4.	(0)	П3.1.	(0)	П3.2.	(0)	П3.3.	(0)	П3.4.	(0)		
			II.	(4) [24,250]					31.1.	(0)	31.2.	(0)	31.3.	(0)	31.4.	(0)	32.1.	(0)	32.2.	(0)	32.3.	(0)	32.4.	(0)	32.5.	(0)	33.1.	(0)	33.2.	(0)	33.3.	(0)	Ж1.1.	(0)	Ж1.2.	(0)	Ж1.3.	(0)	Ж1.4.	(0)	Ж1.5.	(0)	Ж1.6.	(0)	Ж2.	(0)	П1.1.	(0)	П1.2.	(0)	П1.3.	(0)	П1.4.	(0)	П3.1.	(0)	П3.2.	(0)	П3.3.	(0)	П3.4.	(0)		
			III.	(63) [67,021]					31.1.	(0)	31.2.	(0)	31.3.	(0)	31.4.	(0)	32.1.	(0)	32.2.	(0)	32.3.	(0)	32.4.	(0)	32.5.	(0)	33.1.	(0)	33.2.	(0)	33.3.	(0)	Ж1.1.	(0)	Ж1.2.	(0)	Ж1.3.	(0)	Ж1.4.	(0)	Ж1.5.	(0)	Ж1.6.	(0)	Ж2.	(0)	П1.1.	(0)	П1.2.	(0)	П1.3.	(0)	П1.4.	(0)	П3.1.	(0)	П3.2.	(0)	П3.3.	(0)	П3.4.	(0)		
III. вопросы, относящиеся к предметам ведения субъектов Российской Федерации			I.	(8) [17,778]	III. (63) [67,021]	Региональный (26) [57,778]	Региональные органы исполнительной власти (26) [57,778]	Правительство Республики Северная Осетия - Алания (26) [57,778]	31.1.	(18) [40,000]	31.2.	(0) [0,000]	31.3.	(3) [6,667]	31.4.	(0) [0,000]	32.1.	(0) [0,000]	32.2.	(0) [0,000]	32.3.	(4) [8,889]	32.4.	(0) [0,000]	32.5.	(0) [0,000]	33.1.	(0) [0,000]	33.2.	(0) [0,000]	33.3.	(0) [0,000]	Ж1.1.	(0) [0,000]	Ж1.2.	(0) [0,000]	Ж1.3.	(0) [0,000]	Ж1.4.	(0) [0,000]	Ж1.5.	(0) [0,000]	Ж1.6.	(0) [0,000]	Ж2.	(1) [2,222]	П1.1.	(0) [0,000]	П1.2.	(0) [0,000]	П1.3.	(0) [0,000]	П1.4.	(0) [0,000]	П3.1.	(0) [0,000]	П3.2.	(0) [0,000]	П3.3.	(0) [0,000]	П3.4.	(0) [0,000]		
			II.	(26) [57,778]					31.1.	(0)	31.2.	(0)	31.3.	(0)	31.4.	(0)	32.1.	(0)	32.2.	(0)	32.3.	(0)	32.4.	(0)	32.5.	(0)	33.1.	(0)	33.2.	(0)	33.3.	(0)	Ж1.1.	(0)	Ж1.2.	(0)	Ж1.3.	(0)	Ж1.4.	(0)	Ж1.5.	(0)	Ж1.6.	(0)	Ж2.	(0)	П1.1.	(0)	П1.2.	(0)	П1.3.	(0)	П1.4.	(0)	П3.1.	(0)	П3.2.	(0)	П3.3.	(0)	П3.4.	(0)		
			III.	(26) [57,778]					31.1.	(0)	31.2.	(0)	31.3.	(0)	31.4.	(0)	32.1.	(0)	32.2.	(0)	32.3.	(0)	32.4.	(0)	32.5.	(0)	33.1.	(0)	33.2.	(0)	33.3.	(0)	Ж1.1.	(0)	Ж1.2.	(0)	Ж1.3.	(0)	Ж1.4.	(0)	Ж1.5.	(0)	Ж1.6.	(0)	Ж2.	(0)	П1.1.	(0)	П1.2.	(0)	П1.3.	(0)	П1.4.	(0)	П3.1.	(0)	П3.2.	(0)	П3.3.	(0)	П3.4.	(0)		
IV. вопросы местного значения			I.	(9) [26,471]	III. (19) [55,882]	Региональный (19) [55,882]	Региональные органы исполнительной власти (19) [55,882]	Правительство Республики Северная Осетия - Алания (19) [55,882]	31.1.	(13) [38,235]	31.2.	(0) [0,000]	31.3.	(1) [2,941]	31.4.	(0) [0,000]	32.1.	(1) [2,941]	32.2.	(3) [8,824]	32.3.	(1) [2,941]	32.4.	(0) [0,000]	32.5.	(0) [0,000]	33.1.	(0) [0,000]	33.2.	(0) [0,000]	33.3.	(0) [0,000]	Ж1.1.	(0) [0,000]	Ж1.2.	(0) [0,000]	Ж1.3.	(0) [0,000]	Ж1.4.	(0) [0,000]	Ж1.5.	(0) [0,000]	Ж1.6.	(0) [0,000]	Ж2.	(0) [0,000]	П1.1.	(0) [0,000]	П1.2.	(0) [0,000]	П1.3.	(0) [0,000]	П1.4.	(0) [0,000]	П3.1.	(0) [0,000]	П3.2.	(0) [0,000]	П3.3.	(0) [0,000]	П3.4.	(0) [0,000]		
			II.	(19) [55,882]					31.1.	(0)	31.2.	(0)	31.3.	(0)	31.4.	(0)	32.1.	(0)	32.2.	(0)	32.3.	(0)	32.4.	(0)	32.5.	(0)	33.1.	(0)	33.2.	(0)	33.3.	(0)	Ж1.1.	(0)	Ж1.2.	(0)	Ж1.3.	(0)	Ж1.4.	(0)	Ж1.5.	(0)	Ж1.6.	(0)	Ж2.	(0)	П1.1.	(0)	П1.2.	(0)	П1.3.	(0)	П1.4.	(0)	П3.1.	(0)	П3.2.	(0)	П3.3.	(0)	П3.4.	(0)		
			III.	(19) [55,882]					31.1.	(0)	31.2.	(0)	31.3.	(0)	31.4.	(0)	32.1.	(0)	32.2.	(0)	32.3.	(0)	32.4.	(0)	32.5.	(0)	33.1.	(0)	33.2.	(0)	33.3.	(0)	Ж1.1.	(0)	Ж1.2.	(0)	Ж1.3.	(0)	Ж1.4.	(0)	Ж1.5.	(0)	Ж1.6.	(0)	Ж2.	(0)	П1.1.	(0)	П1.2.	(0)	П1.3.	(0)	П1.4.	(0)	П3.1.	(0)	П3.2.	(0)	П3.3.	(0)	П3.4.	(0)		
			IV.	(6) [17,647]				31.1.	(0)	31.2.	(0)	31.3.	(0)	31.4.	(0)	32.1.	(0)	32.2.	(0)	32.3.	(0)	32.4.	(0)	32.5.	(0)	33.1.	(0)	33.2.	(0)	33.3.	(0)	Ж1.1.	(0)	Ж1.2.	(0)	Ж1.3.	(0)	Ж1.4.	(0)	Ж1.5.	(0)	Ж1.6.	(0)	Ж2.	(0)	П1.1.	(0)	П1.2.	(0)	П1.3.	(0)	П1.4.	(0)	П3.1.	(0)	П3.2.	(0)	П3.3.	(0)	П3.4.	(0)			

СТАВРОПОЛЬСКИЙ КРАЙ

30 наименований вопросов из 208 наименований вопросов тематического раздела «4. Оборона, безопасность, законность», имеющего превышение активности населения данного субъекта Российской Федерации по количеству вопросов данного тематического раздела (на 0,702) и доли количества вопросов данного тематического раздела в общем количестве вопросов (на 4,339), содержащихся в обращениях, поступивших из данного субъекта Российской Федерации, соответствующих показателей по Российской Федерации, типового тематического классификатора, имеющих активности населения данного субъекта Российской Федерации по количеству вопросов данных наименований и доли количества вопросов данных наименований в общем количестве вопросов, содержащихся в обращениях, поступивших из данного субъекта Российской Федерации, превышающие активности населения Российской Федерации по количеству вопросов данных наименований в общем количестве вопросов, содержащихся в обращениях, поступивших из Российской Федерации, с указанием нарастающей суммы долей количества вопросов соответствующих наименований в общем количестве вопросов, содержащихся в обращениях, поступивших из данного субъекта Российской Федерации, с определением рейтингов превышений активности населения данного субъекта Российской Федерации по вопросам данным наименований и доли количества вопросов данных наименований в общем количестве вопросов, содержащихся в обращениях, поступивших из данного субъекта Российской Федерации, с выделением наименований вопросов, имеющих вклад более 5 процентов в превышение активности населения данного субъекта Российской Федерации по количеству вопросов данного тематического раздела, содержащихся в обращениях, поступивших из данного субъекта Российской Федерации, над соответствующими показателями по Российской Федерации, (далее – наименования вопросов, имеющих значительный вклад в превышение активности населения по количеству вопросов тематического раздела «4. Оборона, безопасность, законность», содержащихся в обращениях, поступивших из данного субъекта Российской Федерации)

(по обращениям, поступившим во II квартале 2015 года в форме электронного документа, в письменной форме и в устной форме)

№ п/п	30 наименований вопросов из 208 наименований вопросов тематического раздела «4. Оборона, безопасность, законность», имеющего превышение активности населения данного субъекта Российской Федерации по количеству вопросов данного тематического раздела и доли количества вопросов данного тематического раздела в общем количестве вопросов, содержащихся в обращениях, поступивших из данного субъекта Российской Федерации, соответствующих показателей по Российской Федерации, типового тематического классификатора, имеющих активности населения данного субъекта Российской Федерации по количеству вопросов данных наименований и доли количества вопросов данных наименований в общем количестве вопросов, содержащихся в обращениях, поступивших из данного субъекта Российской Федерации, превышающие активности населения Российской Федерации по количеству вопросов данных наименований и доли количества вопросов данных наименований в общем количестве вопросов, содержащихся в обращениях, поступивших из Российской Федерации	Показатели вопросов, содержащихся в обращениях, поступивших из данного субъекта Российской Федерации				Сравнение показателей вопросов, поступивших из данного субъекта Российской Федерации и из Российской Федерации			
		Количество вопросов	Активность населения по вопросам на 10 тыс. населения	Доля в общем количестве вопросов	Нарастающая сумма долей, в %	Сравнение активности населения по вопросам на 10 тыс. населения	Рейтинг превышения активности	Сравнение долей в общем количестве вопросов	Рейтинг превышения доли
1	0004.0016.0163.1254 Вопросы возбуждения уголовных дел	101	0,3608	1,6817	1,6817	0,1927	1	0,9378	1
2	0004.0018.0171.0540 Судебные решения	175	0,6251	2,9138	4,5955	0,1121	2	0,6439	2
3	0004.0019.0179.0564 Деятельность судебных приставов	101	0,3608	1,6817	6,2772	0,0774	3	0,4277	3
4	0004.0016.0163.0508 Производство следствия	37	0,1322	0,6161	6,8933	0,0579	4	0,2872	6
5	0004.0016.0159.0524 Деятельность органов дознания и следствия	113	0,4036	1,8815	8,7748	0,0553	5-6	0,3404	4
6	0004.0016.0162.1261 Ответственность за нарушение законодательства	58	0,2072	0,9657	9,7405	0,0553	5-6	0,2935	5
7	0004.0016.0159.0736 Органы внутренних дел	63	0,2250	1,0490	10,7895	0,0505	7	0,2766	7
8	0004.0018.0171.0541 Исполнение судебных решений	63	0,2250	1,0490	11,8385	0,0384	8	0,2234	8
9	0004.0015.0155.0899 Служебное время и отпуска военнослужащих	10	0,0357	0,1665	12,0050	0,0333	9	0,1559	9
10	0004.0015.0158.0920 Медицинское освидетельствование, проведение военно-врачебной экспертизы (установление степени годности к военной службе, причины заболевания, его связи с исполнением обязанностей военной службы и т.д.), инвалидность (вид, группа, порядок установления)	11	0,0393	0,1832	12,1882	0,0292	10	0,1387	10
11	0004.0018.0171.0532 Назначение и освобождение от должности федеральных судей. Статус судьи. Деятельность Комиссии при Президенте Российской Федерации по предварительному рассмотрению кандидатур на должности судей федеральных судов	25	0,0893	0,4163	12,6045	0,0250	11	0,1319	11
12	0004.0015.0158.0485 Социальное обеспечение военнослужащих, граждан уволенных с военной службы и членов их семей. Страховые выплаты	12	0,0429	0,1998	12,8043	0,0249	12	0,1202	12
13	0004.0015.0147.0486 Льготы военнослужащих	7	0,0250	0,1166	12,9209	0,0226	13	0,1060	13
14	0004.0019.0181.0570 Право на наследство	10	0,0357	0,1665	13,0874	0,0208	14	0,1005	15
15	0004.0018.0171.0546 Порядок рассмотрения дела в суде	10	0,0357	0,1665	13,2539	0,0189	15	0,0924	16
16	0004.0015.0147.0745 Факты противоправного поведения сотрудников МВД России	25	0,0893	0,4163	13,6702	0,0185	16	0,1029	14
17	0004.0016.0159.0739 Прием, увольнение, восстановление и перевод сотрудников органов внутренних дел	13	0,0464	0,2165	13,8867	0,0162	17	0,0831	17
18	0004.0016.0162.0968 Факты коррупции	8	0,0286	0,1332	14,0199	0,0160	18	0,0775	18
19	0004.0015.0155.0497 Прохождение службы в Государственной противопожарной службе и войсках гражданской обороны МЧС России	6	0,0214	0,0999	14,1198	0,0119	19	0,0578	21
20	0004.0015.0158.0498 Выплаты за участие в боевых действиях, выдача удостоверения участника боевых действий	10	0,0357	0,1665	14,2863	0,0118	20	0,0606	19
21	0004.0015.0149.0482 Восстановление военнослужащих в кадрах Вооруженных Сил Российской Федерации	7	0,0250	0,1166	14,4029	0,0117	21	0,0579	20
22	0004.0016.0159.1240 Розыск граждан, находящийся в компетенции органов внутренних дел	6	0,0214	0,0999	14,5028	0,0113	22	0,0551	24
23	0004.0015.0149.0480 Присвоение воинских званий, переводы по службе	6	0,0214	0,0999	14,6027	0,0112	23-24	0,0548	25
24	0004.0015.0155.0701 Прохождение службы в МВД России, МЧС России, ГФС России, ФСБ России, ФСО России, СВР России, ФСИН России, ФССП России, ФСКН России, ФТС России и других войсках	9	0,0321	0,1499	14,7526	0,0112	23-24	0,0576	22
25	0004.0015.0155.0832 Поступление на военную службу по контракту. Заключение первого контракта	9	0,0321	0,1499	14,9025	0,0109	25	0,0561	23
26	0004.0019.0178.0557 Надзор за соблюдением законности в отношении лиц, отбывающих наказание	6	0,0214	0,0999	15,0024	0,0100	26	0,0494	26
27	0004.0016.0159.0738 Органы внутренних дел в федеральных округах	5	0,0179	0,0833	15,0857	0,0074	27	0,0370	27-28
28	0004.0018.0171.0544 Органы судейского сообщества	3	0,0107	0,0500	15,1357	0,0073	28	0,0349	29
29	0004.0015.0152.0483 Финансовое обеспечение Вооруженных Сил Российской федерации, других войск. Денежное довольствие военнослужащих	7	0,0250	0,1166	15,2523	0,0070	29-30	0,0370	27-28
30	0004.0016.0163.0523 Просьбы о розыске военнопленных, интернированных и пропавших без вести в наши дни	3	0,0107	0,0500	15,3023	0,0070	29-30	0,0337	30

СТАВРОПОЛЬСКИЙ КРАЙ

Распределение по предметам ведения наименований вопросов, имеющих значительный вклад в превышение активности населения по количеству вопросов, содержащихся в обращениях, поступивших из данного субъекта Российской Федерации, над соответствующими показателями по Российской Федерации, с определением их долей в общем количестве вопросов соответствующих наименований и выявлением количества вопросов соответствующих предметам ведения данных наименований, имеющих наибольший вклад в общее количество вопросов данного наименования, с распределением вопросов соответствующих предметам ведения данных наименований по уровням разрешения вопросов (федеральный, региональный, местный) и распределением вопросов соответствующих уровней разрешения вопросов соответствующих предметам ведения данных наименований по органам, в компетенцию которых входит решение вопросов данных наименований, (федеральные органы законодательной и судебной власти, федеральные органы исполнительной власти, федеральные органы государственной власти, федеральные органы государственного управления, органы местного самоуправления, иные организации, осуществляющие публично значимые функции), а также с распределением вопросов соответствующих органов соответствующих уровней разрешения вопросов соответствующих предметам ведения данных наименований по типам видов вопросов, имеющих вклад в количество вопросов данных наименований, с определением их долей и выделением наибольших долей типов видов вопросов в общем количестве вопросов соответствующих наименований, содержащихся в обращениях, поступивших из данного субъекта Российской Федерации (по обращениям, поступившим во II квартале 2015 года в форме электронного документа, в письменной форме и в устной форме)

I. вопросы, относящиеся к предметам ведения Российской Федерации

Table with columns: Наименования вопросов, имеющих значительный вклад в превышение активности населения по количеству вопросов, содержащихся в обращениях, поступивших из данного субъекта Российской Федерации; Общее количество вопросов; Предмет ведения; Количество долей вопросов соответствующего наименования в общем количестве вопросов данного наименования; and columns for types of questions (31-33) and levels of resolution (Ж1-Ж2).

II. вопросы, относящиеся к предметам совместного ведения Российской Федерации и субъектов Российской Федерации

Table with rows for 'Вопросы возбуждения уголовных дел'. Columns include: Наименования вопросов, имеющих значительный вклад...; Общее количество вопросов; Предмет ведения; Количество долей вопросов...; and columns for types of questions (31-33) and levels of resolution (Ж1-Ж2).

III. вопросы, относящиеся к предметам ведения субъектов Российской Федерации

Table with rows for 'Судебные решения' and 'Деятельность судебных приставов'. Columns include: Наименования вопросов, имеющих значительный вклад...; Общее количество вопросов; Предмет ведения; Количество долей вопросов...; and columns for types of questions (31-33) and levels of resolution (Ж1-Ж2).

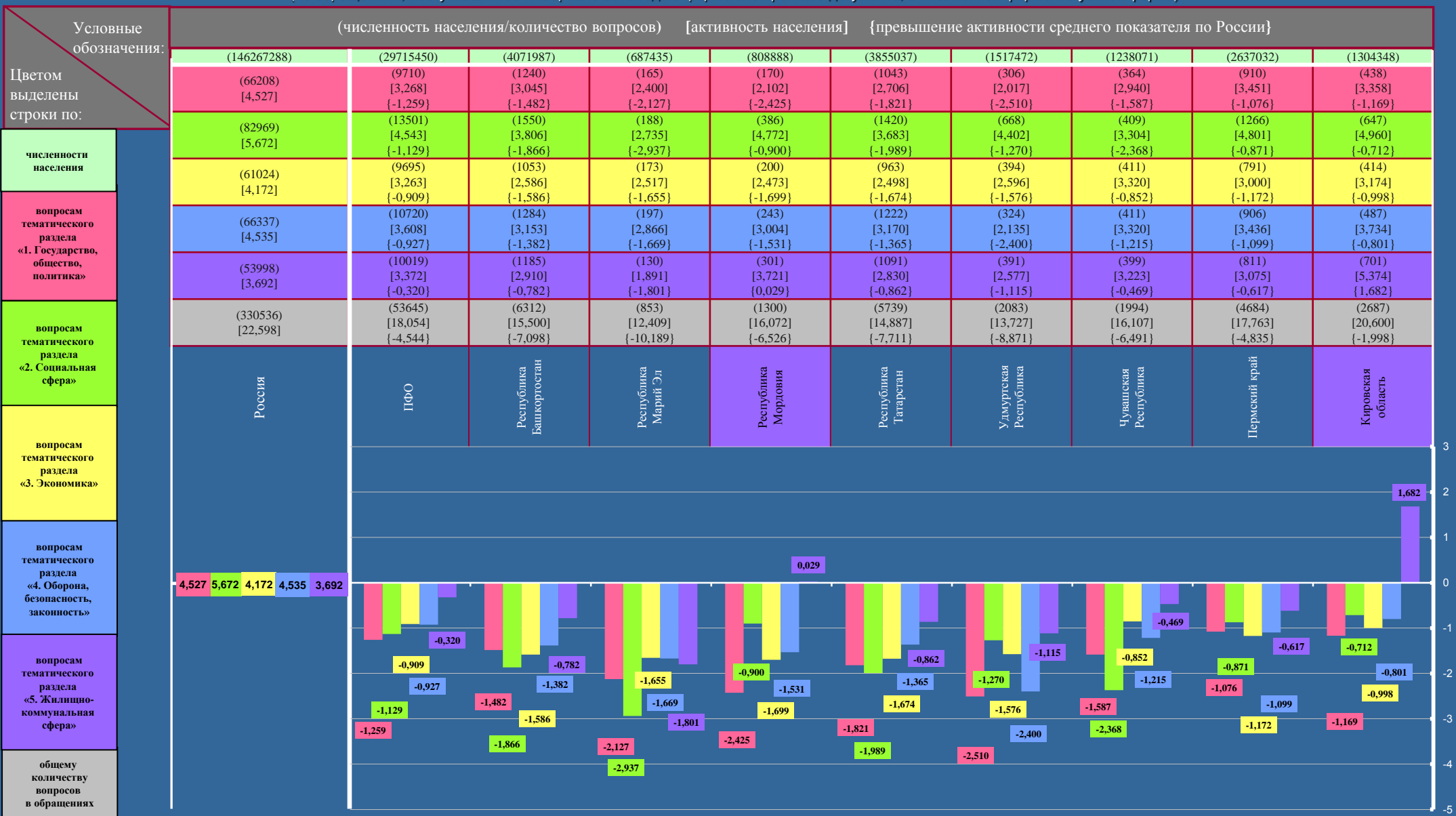
IV. вопросы местного значения

Table with rows for 'Производство склеивания'. Columns include: Наименования вопросов, имеющих значительный вклад...; Общее количество вопросов; Предмет ведения; Количество долей вопросов...; and columns for types of questions (31-33) and levels of resolution (Ж1-Ж2).

*) Вопросы, содержащиеся в обращениях, рассмотрены в соответствии с пунктом 2 части 1 и частью 2 статьи 10 либо со статьей 11 Федерального закона от 2 мая 2006 года № 59-ФЗ «О порядке рассмотрения обращений граждан Российской Федерации»


ПРИВОЛЖСКИЙ ФЕДЕРАЛЬНЫЙ ОКРУГ

Определение субъектов Российской Федерации, находящихся в пределах Приволжского федерального округа, с активностями населения по общему количеству вопросов, по количеству вопросов соответствующих тематических разделов, содержащихся в обращениях, поступивших из соответствующих субъектов Российской Федерации, находящихся в пределах Приволжского федерального округа, превышающими активности населения Российской Федерации по общему количеству вопросов, по количеству вопросов данных тематических разделов, содержащихся в обращениях, поступивших из Российской Федерации (по обращениям, поступившим во II квартале 2015 года в форме электронного документа, в письменной форме и в устной форме)



ПРИВОЛЖСКИЙ ФЕДЕРАЛЬНЫЙ ОКРУГ

Определение субъектов Российской Федерации, находящихся в пределах Приволжского федерального округа, с активностями населения по общему количеству вопросов, по количеству вопросов соответствующих тематических разделов, содержащихся в обращениях, поступивших из соответствующих субъектов Российской Федерации, находящихся в пределах Приволжского федерального округа, превышающими активности населения Российской Федерации по общему количеству вопросов, по количеству вопросов данных тематических разделов, содержащихся в обращениях, поступивших из Российской Федерации (по обращениям, поступившим во II квартале 2015 года в форме электронного документа, в письменной форме и в устной форме)



ПРИВОЛЖСКИЙ ФЕДЕРАЛЬНЫЙ ОКРУГ

Субъекты Российской Федерации, находящиеся в пределах Приволжского федерального округа, имеющие активности населения по общему количеству вопросов, по количеству вопросов соответствующих тематических разделов, содержащихся в обращениях, поступивших из соответствующих субъектов Российской Федерации, находящихся в пределах Приволжского федерального округа, превышающие активности населения Российской Федерации по общему количеству вопросов, по количеству вопросов данных тематических разделов, содержащихся в обращениях, поступивших из Российской Федерации, с определением долей количества вопросов соответствующих тематических разделов в общем количестве вопросов, содержащихся в обращениях, поступивших из соответствующих субъектов Российской Федерации, превышающих доли количества вопросов данных тематических разделов в общем количестве вопросов, содержащихся в обращениях, поступивших из Российской Федерации (по обращениям, поступившим во II квартале 2015 года в форме электронного документа, в письменной форме и в устной форме)

Условные обозначения:	(численность населения/количество вопросов) [доля в процентах / активность населения] {превышения доли в процентах / активности среднего показателя по России}													
	(146267288)		(808888)		(1304348)		(2001110)		(3212676)		(2493024)		(1262549)	
	(66208) [4,527]	(66208) [20,031]	(170) [2,102] {-2,425}	(170) [13,077] {-6,954}	(438) [3,358] {-1,169}	(438) [16,301] {-3,730}	(617) [3,083] {-1,444}	(617) [16,059] {-3,972}	(1410) [4,389] {-0,138}	(1410) [19,753] {-0,278}	(920) [3,690] {-0,837}	(920) [15,385] {-4,646}	(457) [3,620] {-0,907}	(457) [16,926] {-3,105}
численности населения	(82969) [5,672]	(82969) [25,101]	(386) [4,772] {-0,900}	(386) [29,692] {4,591}	(647) [4,960] {-0,712}	(647) [24,079] {-1,022}	(1080) [5,397] {-0,275}	(1080) [28,110] {3,009}	(1661) [5,170] {-0,502}	(1661) [23,270] {-1,831}	(1496) [6,001] {0,329}	(1496) [25,017] {-0,084}	(724) [5,734] {0,062}	(724) [26,815] {1,714}
	(61024) [4,172]	(61024) [18,462]	(200) [2,473] {-1,699}	(200) [15,385] {-3,077}	(414) [3,174] {-0,998}	(414) [15,407] {-3,055}	(585) [2,923] {-1,249}	(585) [15,227] {-3,235}	(1394) [4,339] {0,167}	(1394) [19,529] {1,067}	(1263) [5,066] {0,894}	(1263) [21,120] {2,658}	(449) [3,556] {-0,616}	(449) [16,630] {-1,832}
общему количеству вопросов в обращениях	(66337) [4,535]	(66337) [20,070]	(243) [3,004] {-1,531}	(243) [18,692] {-1,378}	(487) [3,734] {-0,801}	(487) [18,124] {-1,946}	(714) [3,568] {-0,967}	(714) [18,584] {-1,486}	(1530) [4,762] {0,227}	(1530) [21,435] {1,365}	(1115) [4,472] {-0,063}	(1115) [18,645] {-1,425}	(636) [5,037] {0,502}	(636) [23,555] {3,485}
вопросам тематического раздела «1. Государство, общество, политика»	(53998) [3,692]	(53998) [16,336]	(301) [3,721] {0,029}	(301) [23,154] {6,818}	(701) [5,374] {1,682}	(701) [26,089] {9,753}	(846) [4,228] {0,536}	(846) [22,020] {5,684}	(1143) [3,558] {-0,134}	(1143) [16,013] {-0,323}	(1186) [4,757] {1,065}	(1186) [19,833] {3,497}	(434) [3,437] {-0,255}	(434) [16,074] {-0,262}
	(330536) [22,598]	(330536) [100,000]	(1300) [16,072] {-6,526}	(1300) [100,000]	(2687) [20,600] {-1,998}	(2687) [100,000]	(3842) [19,199] {-3,399}	(3842) [100,000]	(7138) [22,218] {-0,380}	(7138) [100,000]	(5980) [23,986] {1,388}	(5980) [100,000]	(2700) [21,384] {-1,214}	(2700) [100,000]
вопросам тематического раздела «2. Социальная сфера»	Россия													
	активность	доля	Республика Мордовия		Кировская область		Оренбургская область		Самарская область		Саратовская область		Ульяновская область	
вопросам тематического раздела «3. Экономика»			активность	доля	активность	доля	активность	доля	активность	доля	активность	доля	активность	доля
вопросам тематического раздела «4. Оборона, безопасность, законность»	4,527	20,031												
	5,672	25,101												
вопросам тематического раздела «5. Жилищно-коммунальная сфера»	4,172	18,462												
	4,535	20,070												
	3,692	16,336												

РЕСПУБЛИКА МОРДОВИЯ

21 наименование вопросов из 79 наименований вопросов тематического раздела «5. Жилищно-коммунальная сфера», имеющего превышение активности населения данного субъекта Российской Федерации по количеству вопросов данного тематического раздела (на 0,029) и доли количества вопросов данного тематического раздела в общем количестве вопросов (на 6,818), содержащихся в обращениях, поступивших из данного субъекта Российской Федерации, соответствующих показателей по Российской Федерации, типового тематического классификатора, имеющих активности населения данного субъекта Российской Федерации по количеству вопросов данных наименований и доли количества вопросов данных наименований в общем количестве вопросов, содержащихся в обращениях, поступивших из данного субъекта Российской Федерации, превышающие активности населения Российской Федерации по количеству вопросов данных наименований и доли количества вопросов данных наименований в общем количестве вопросов, содержащихся в обращениях, поступивших из Российской Федерации, с указанием нарастающей суммы долей количества вопросов соответствующих наименований в общем количестве вопросов, содержащихся в обращениях, поступивших из данного субъекта Российской Федерации, с определением рейтингов превышений активности населения данного субъекта Российской Федерации по вопросам данных наименований и доли количества вопросов данных наименований в общем количестве вопросов, содержащихся в обращениях, поступивших из данного субъекта Российской Федерации, с выделением наименований вопросов, имеющих вклад более 5 процентов в превышение активности населения данного субъекта Российской Федерации по количеству вопросов данного тематического раздела, содержащихся в обращениях, поступивших из данного субъекта Российской Федерации, над соответствующими показателями по Российской Федерации, (далее – наименования вопросов, имеющих значительный вклад в превышение активности населения по количеству вопросов тематического раздела «5. Жилищно-коммунальная сфера», содержащихся в обращениях, поступивших из данного субъекта Российской Федерации)

(по обращениям, поступившим во II квартале 2015 года в форме электронного документа, в письменной форме и в устной форме)

№ п/п	21 наименование вопросов из 79 наименований вопросов тематического раздела «5. Жилищно-коммунальная сфера», имеющего превышение активности населения данного субъекта Российской Федерации по количеству вопросов данного тематического раздела и доли количества вопросов данного тематического раздела в общем количестве вопросов, содержащихся в обращениях, поступивших из данного субъекта Российской Федерации, соответствующих показателей по Российской Федерации, типового тематического классификатора, имеющих активности населения данного субъекта Российской Федерации по количеству вопросов данных наименований и доли количества вопросов данных наименований в общем количестве вопросов, содержащихся в обращениях, поступивших из данного субъекта Российской Федерации, превышающие активности населения Российской Федерации по количеству вопросов данных наименований и доли количества вопросов данных наименований в общем количестве вопросов, содержащихся в обращениях, поступивших из Российской Федерации	Показатели вопросов, содержащихся в обращениях, поступивших из данного субъекта Российской Федерации				Сравнение показателей вопросов, поступивших из данного субъекта Российской Федерации и из Российской Федерации			
		Количество вопросов	Активность населения по вопросам на 10 тыс. населения	Доля в общем количестве вопросов	Нарастающая сумма долей, в %	Сравнение активностей населения по вопросам на 10 тыс. населения	Рейтинг превышения активности	Сравнение долей в общем количестве вопросов	Рейтинг превышения доли
1	0005.0005.0057.1000 Предоставление субсидий на жилье	21	0,2596	1,6154	1,6154	0,1733	1	1,2336	3
2	0005.0005.0055.0583 Выделение жилья молодым семьям, специалистам	22	0,2720	1,6923	3,3077	0,1568	2	1,1825	4
3	0005.0005.0055.0580 Улучшение жилищных условий, предоставление жилого помещения по договору социального найма	65	0,8036	5,0000	8,3077	0,1391	3	2,0596	1
4	0005.0005.0055.0790 Обеспечение жильем ветеранов, инвалидов и семей, имеющих детей-инвалидов	30	0,3709	2,3077	10,6154	0,1316	4	1,2488	2
5	0005.0005.0056.1144 Эксплуатация и ремонт многоквартирных жилых домов муниципального и ведомственного жилищного фондов	6	0,0742	0,4615	11,0769	0,0363	5	0,2936	8
6	0005.0005.0055.1142 Обеспечение жильем детей-сирот и детей, оставшихся без попечения родителей	14	0,1731	1,0769	12,1538	0,0306	6	0,4464	6
7	0005.0005.0055.0576 Переселение из подвалов, барачков, коммуналок, общежитий, аварийных домов, ветхого жилья, санитарно-защитной зоны	28	0,3462	2,1538	14,3076	0,0299	7	0,7540	5
8	0005.0005.0057.0582 Государственные жилищные сертификаты	6	0,0742	0,4615	14,7691	0,0261	8	0,2485	9
9	0005.0005.0054.0587 Приватизация государственного и муниципального жилищного фонда. Рынок жилья	4	0,0495	0,3077	15,0768	0,0217	9	0,1846	12
10	0005.0005.0055.0585 Проблемы жилья в сельской местности	2	0,0247	0,1538	15,2306	0,0192	10	0,1296	13
11	0005.0005.0054.0642 Муниципальный жилищный фонд	2	0,0247	0,1538	15,3844	0,0157	11	0,1142	15
12	0005.0005.0056.0600 Оплата жилищно-коммунальных услуг (ЖКХ)	17	0,2102	1,3077	16,6921	0,0123	12	0,4318	7
13	0005.0005.0056.0814 Субсидии по оплате жилищно-коммунальных услуг	2	0,0247	0,1538	16,8459	0,0089	13	0,0839	17
14	0005.0005.0055.0577 Распределение жилых помещений, предоставляемых по договору социального найма	4	0,0495	0,3077	17,1536	0,0086	14	0,1268	14
15	0005.0005.0054.0641 Государственный жилищный фонд	1	0,0124	0,0769	17,2305	0,0080	15	0,0575	18
16	0005.0005.0057.1493 Предоставление ипотечного кредита	1	0,0124	0,0769	17,3074	0,0058	16	0,0479	19
17	0005.0005.0056.0891 Выполнение работ по капитальному ремонту	9	0,1113	0,6923	17,9997	0,0053	17	0,2234	10
18	0005.0005.0053.0720 Государственный кадастр объектов недвижимости	1	0,0124	0,0769	18,0766	0,0040	18-19	0,0397	20
19	0005.0005.0055.0579 Постановка на учет и восстановление в очереди на получение жилья	9	0,1113	0,6923	18,7689	0,0040	18-19	0,2173	11
20	0005.0005.0060.0590 Купля-продажа квартир, домов	1	0,0124	0,0769	18,8458	0,0026	20	0,0336	21
21	0005.0005.0055.0890 Обследование жилого фонда на предмет пригодности для проживания (ветхое и аварийное жилье)	4	0,0495	0,3077	19,1535	0,0011	21	0,0935	16

Распределение по предметам ведения наименований вопросов, имеющих значительный вклад в превышение активности населения по количеству вопросов, содержащихся в обращениях, поступивших из данного субъекта Российской Федерации, над соответствующими показателями по Российской Федерации, с определением их долей в общем количестве вопросов соответствующих наименований и выявлением количества вопросов соответствующих предметам ведения данных наименований, имеющих наибольший вклад в общее количество вопросов данного наименования, с распределением вопросов соответствующих предметам ведения данных наименований по уровням разрешения вопросов (федеральный, региональный, местный) и распределением вопросов соответствующих уровням разрешения вопросов соответствующих предметам ведения данных наименований по органам, в компетенцию которых входит решение вопросов данных наименований, (федеральные органы законодательной и судебной власти, федеральные органы исполнительной власти, федеральные государственные органы, региональные органы исполнительной власти, органы местного самоуправления, иные организации, осуществляющие публично значимые функции), а также с распределением вопросов соответствующих органов соответствующих уровням разрешения вопросов соответствующих предметам ведения данных наименований по типам видов вопросов, имеющих вклад в количество вопросов данных наименований, с определением их долей и выделением наибольших долей типов видов вопросов в общем количестве вопросов соответствующих наименований, содержащихся в обращениях, поступивших из данного субъекта Российской Федерации (по обращениям, поступившим во II квартале 2015 года в форме электронного документа, в письменной форме и в устной форме)

I. вопросы, относящиеся к предметам ведения Российской Федерации	Количество и доля соответствующих типов видов вопросов, имеющих вклад в количество вопросов данного наименования, относится к соответствующему уровню разрешения вопроса																																																															
	Наименования вопросов, имеющих значительный вклад в превышение активности населения по количеству вопросов, содержащихся в обращениях, поступивших из данного субъекта Российской Федерации	Общее количество вопросов	Предмет ведения	Количество и доля вопросов, соответствующего предмета ведения, в общем количестве вопросов данного наименования	Уровень разрешения вопроса	Федеральные органы законодательной и судебной власти, федеральные органы исполнительной власти, федеральные государственные органы, региональные органы исполнительной власти, органы местного самоуправления, иные организации, осуществляющие публично значимые функции, в компетенцию которых входит решение вопроса	Наименования федеральных органов законодательной и судебной власти, федеральных органов исполнительной власти, федеральных государственных органов, органов исполнительной власти, органов местного самоуправления, иных организаций, осуществляющих публично значимые функции, и компетенцию которых входит решение вопроса	Количество и доли соответствующих типов видов вопросов, имеющих вклад в количество вопросов данного наименования, относится к соответствующему уровню разрешения вопроса																Рекомендация автора обращения по совершенствованию																																								
								31. Просьба автора обращения				32. Сообщение автора обращения				33. Критика автором обращения		Ж1. Просьба автора обращения о восстановлении или защите						Ж2. Жалоба автора обращения на действия (бездействие) должностных и должностных лиц		П1. Рекомендация автора обращения по совершенствованию		П3. Рекомендация автора обращения по улучшению																																				
								31.1. о содействии в реализации конституционных прав	31.2. о содействии в реализации конституционных свобод	31.3. о содействии в реализации иных прав других лиц	31.4. о содействии в реализации иных прав других лиц	32.1. о нарушении законов	32.2. о нарушении иных нормативных правовых актов	32.3. о недостатках в работе государственных органов	32.4. о недостатках в работе органов местного самоуправления	32.5. о недостатках в работе должностных лиц	33.1. деятельности государственных органов	33.3. деятельности и деятельности лиц	Ж1.1. его нарушенных прав	Ж1.2. его нарушенных свобод	Ж1.3. его нарушенных законных интересов	Ж1.4. нарушенных прав других лиц	Ж1.5. нарушенных свобод других лиц	Ж1.6. нарушенных законных интересов других лиц	П1.1. законов	П1.2. иных нормативных правовых актов	П1.3. деятельности государственных органов	П1.4. деятельности органов местного самоуправления	П2. Рекомендация автора обращения по развитию общества в целом	П3.1. социальной-экономической сферы	П3.2. сферы культуры	П3.3. сферы образования	П3.4. сферы деятельности общества																															
II. вопросы, относящиеся к предметам совместного ведения Российской Федерации и субъектов Российской Федерации	Представление субсидий на жилье	21 [100,000]	I.	2 [9,524]	III. 14 [66,667]	Региональный 14 [66,667]	Региональные органы исполнительной власти 14 [66,667]	Правительство Республики Мордовия 14 [66,667]	31.1.	10 [47,619]	31.2.	0 [0,000]	31.3.	0 [0,000]	31.4.	0 [0,000]	32.1.	0 [0,000]	32.2.	1 [4,762]	32.3.	3 [14,286]	32.4.	0 [0,000]	32.5.	0 [0,000]	33.1.	0 [0,000]	33.3.	0 [0,000]	Ж1.1.	0 [0,000]	Ж1.2.	0 [0,000]	Ж1.3.	0 [0,000]	Ж1.4.	0 [0,000]	Ж1.5.	0 [0,000]	Ж1.6.	0 [0,000]	Ж2.	0 [0,000]	П1.1.	0 [0,000]	П1.2.	0 [0,000]	П1.3.	0 [0,000]	П1.4.	0 [0,000]	П2.	0 [0,000]	П3.1.	0 [0,000]	П3.2.	0 [0,000]	П3.3.	0 [0,000]	П3.4.	0 [0,000]		
			III.	14 [66,667]					IV.	5 [23,809]	31.1.	11 [50,000]	31.2.	0 [0,000]	31.3.	0 [0,000]	31.4.	0 [0,000]	32.1.	0 [0,000]	32.2.	0 [0,000]	32.3.	3 [13,636]	32.4.	0 [0,000]	32.5.	0 [0,000]	33.1.	0 [0,000]	33.3.	0 [0,000]	Ж1.1.	0 [0,000]	Ж1.2.	0 [0,000]	Ж1.3.	0 [0,000]	Ж1.4.	0 [0,000]	Ж1.5.	0 [0,000]	Ж1.6.	0 [0,000]	Ж2.	0 [0,000]	П1.1.	0 [0,000]	П1.2.	0 [0,000]	П1.3.	0 [0,000]	П1.4.	0 [0,000]	П2.	0 [0,000]	П3.1.	0 [0,000]	П3.2.	0 [0,000]	П3.3.	0 [0,000]	П3.4.	0 [0,000]
			VI.	22 [100,000]					I.	6 [27,273]	III.	14 [63,636]	IV.	2 [9,091]	31.1.	11 [50,000]	31.2.	0 [0,000]	31.3.	0 [0,000]	31.4.	0 [0,000]	32.1.	0 [0,000]	32.2.	0 [0,000]	32.3.	3 [13,636]	32.4.	0 [0,000]	32.5.	0 [0,000]	33.1.	0 [0,000]	33.3.	0 [0,000]	Ж1.1.	0 [0,000]	Ж1.2.	0 [0,000]	Ж1.3.	0 [0,000]	Ж1.4.	0 [0,000]	Ж1.5.	0 [0,000]	Ж1.6.	0 [0,000]	Ж2.	0 [0,000]	П1.1.	0 [0,000]	П1.2.	0 [0,000]	П1.3.	0 [0,000]	П1.4.	0 [0,000]	П2.	0 [0,000]	П3.1.	0 [0,000]	П3.2.	0 [0,000]
III. вопросы, относящиеся к предметам ведения субъектов Российской Федерации	Улучшение жилищных условий, предоставление жилого помещения по договору социального найма	65 [100,000]	I.	11 [16,923]	III. 36 [55,385]	Региональный 36 [55,385]	Региональные органы исполнительной власти 36 [55,385]	Правительство Республики Мордовия 36 [55,385]	31.1.	35 [53,847]	31.2.	0 [0,000]	31.3.	1 [1,538]	31.4.	0 [0,000]	32.1.	0 [0,000]	32.2.	0 [0,000]	32.3.	0 [0,000]	32.4.	0 [0,000]	32.5.	0 [0,000]	33.1.	0 [0,000]	33.3.	0 [0,000]	Ж1.1.	0 [0,000]	Ж1.2.	0 [0,000]	Ж1.3.	0 [0,000]	Ж1.4.	0 [0,000]	Ж1.5.	0 [0,000]	Ж1.6.	0 [0,000]	Ж2.	0 [0,000]	П1.1.	0 [0,000]	П1.2.	0 [0,000]	П1.3.	0 [0,000]	П1.4.	0 [0,000]	П2.	0 [0,000]	П3.1.	0 [0,000]	П3.2.	0 [0,000]	П3.3.	0 [0,000]	П3.4.	0 [0,000]		
			III.	36 [55,385]					IV.	16 [24,615]	31.1.	12 [40,000]	31.2.	0 [0,000]	31.3.	8 [26,667]	31.4.	0 [0,000]	32.1.	0 [0,000]	32.2.	1 [3,333]	32.3.	2 [6,667]	32.4.	0 [0,000]	32.5.	0 [0,000]	33.1.	0 [0,000]	33.3.	0 [0,000]	Ж1.1.	0 [0,000]	Ж1.2.	0 [0,000]	Ж1.3.	0 [0,000]	Ж1.4.	0 [0,000]	Ж1.5.	0 [0,000]	Ж1.6.	0 [0,000]	Ж2.	0 [0,000]	П1.1.	0 [0,000]	П1.2.	0 [0,000]	П1.3.	0 [0,000]	П1.4.	0 [0,000]	П2.	0 [0,000]	П3.1.	0 [0,000]	П3.2.	0 [0,000]	П3.3.	0 [0,000]	П3.4.	0 [0,000]
			VI.	30 [100,000]					I.	1 [3,333]	III.	23 [76,667]	IV.	6 [20,000]	31.1.	12 [40,000]	31.2.	0 [0,000]	31.3.	8 [26,667]	31.4.	0 [0,000]	32.1.	0 [0,000]	32.2.	1 [3,333]	32.3.	2 [6,667]	32.4.	0 [0,000]	32.5.	0 [0,000]	33.1.	0 [0,000]	33.3.	0 [0,000]	Ж1.1.	0 [0,000]	Ж1.2.	0 [0,000]	Ж1.3.	0 [0,000]	Ж1.4.	0 [0,000]	Ж1.5.	0 [0,000]	Ж1.6.	0 [0,000]	Ж2.	0 [0,000]	П1.1.	0 [0,000]	П1.2.	0 [0,000]	П1.3.	0 [0,000]	П1.4.	0 [0,000]	П2.	0 [0,000]	П3.1.	0 [0,000]	П3.2.	0 [0,000]
IV. вопросы местного значения	Обеспечение жильем ветеранов, инвалидов и семей, имеющих детей-инвалидов	30 [100,000]	I.	1 [3,333]	III. 23 [76,667]	Региональный 23 [76,667]	Региональные органы исполнительной власти 23 [76,667]	Правительство Республики Мордовия 23 [76,667]	31.1.	12 [40,000]	31.2.	0 [0,000]	31.3.	8 [26,667]	31.4.	0 [0,000]	32.1.	0 [0,000]	32.2.	1 [3,333]	32.3.	2 [6,667]	32.4.	0 [0,000]	32.5.	0 [0,000]	33.1.	0 [0,000]	33.3.	0 [0,000]	Ж1.1.	0 [0,000]	Ж1.2.	0 [0,000]	Ж1.3.	0 [0,000]	Ж1.4.	0 [0,000]	Ж1.5.	0 [0,000]	Ж1.6.	0 [0,000]	Ж2.	0 [0,000]	П1.1.	0 [0,000]	П1.2.	0 [0,000]	П1.3.	0 [0,000]	П1.4.	0 [0,000]	П2.	0 [0,000]	П3.1.	0 [0,000]	П3.2.	0 [0,000]	П3.3.	0 [0,000]	П3.4.	0 [0,000]		

КИРОВСКАЯ ОБЛАСТЬ

24 наименования вопросов из 79 наименований вопросов тематического раздела «5. Жилищно-коммунальная сфера», имеющего превышение активности населения данного субъекта Российской Федерации по количеству вопросов данного тематического раздела (на 1,682) и доли количества вопросов данного тематического раздела в общем количестве вопросов (на 9,753), содержащихся в обращениях, поступивших из данного субъекта Российской Федерации, соответствующих показателей по Российской Федерации, типового тематического классификатора, имеющих активности населения данного субъекта Российской Федерации по количеству вопросов данных наименований и доли количества вопросов данных наименований в общем количестве вопросов, содержащихся в обращениях, поступивших из данного субъекта Российской Федерации, превышающие активности населения Российской Федерации по количеству вопросов данных наименований и доли количества вопросов данных наименований в общем количестве вопросов, содержащихся в обращениях, поступивших из Российской Федерации, с указанием нарастающей суммы долей количества вопросов соответствующих наименований в общем количестве вопросов, содержащихся в обращениях, поступивших из данного субъекта Российской Федерации, с определением рейтингов превышений активности населения данного субъекта Российской Федерации по вопросам данных наименований и доли количества вопросов данных наименований в общем количестве вопросов, содержащихся в обращениях, поступивших из данного субъекта Российской Федерации, с выделением наименований вопросов, имеющих вклад более 5 процентов в превышение активности населения данного субъекта Российской Федерации по количеству вопросов данного тематического раздела, содержащихся в обращениях, поступивших из данного субъекта Российской Федерации, над соответствующими показателями по Российской Федерации, (далее – наименования вопросов, имеющих значительный вклад в превышение активности населения по количеству вопросов тематического раздела «5. Жилищно-коммунальная сфера», содержащихся в обращениях, поступивших из данного субъекта Российской Федерации)

(по обращениям, поступившим во II квартале 2015 года в форме электронного документа, в письменной форме и в устной форме)

№ п/п	24 наименования вопросов из 79 наименований вопросов тематического раздела «5. Жилищно-коммунальная сфера», имеющего превышение активности населения данного субъекта Российской Федерации по количеству вопросов данного тематического раздела и доли количества вопросов данного тематического раздела в общем количестве вопросов, содержащихся в обращениях, поступивших из данного субъекта Российской Федерации, соответствующих показателей по Российской Федерации, типового тематического классификатора, имеющих активности населения данного субъекта Российской Федерации по количеству вопросов данных наименований и доли количества вопросов данных наименований в общем количестве вопросов, содержащихся в обращениях, поступивших из данного субъекта Российской Федерации, превышающие активности населения Российской Федерации по количеству вопросов данных наименований и доли количества вопросов данных наименований в общем количестве вопросов, содержащихся в обращениях, поступивших из Российской Федерации	Показатели вопросов, содержащихся в обращениях, поступивших из данного субъекта Российской Федерации				Сравнение показателей вопросов, поступивших из данного субъекта Российской Федерации и из Российской Федерации			
		Количество вопросов	Активность населения по вопросам на 10 тыс. населения	Доля в общем количестве вопросов	Нарастающая сумма долей, %	Сравнение активностей населения по вопросам на 10 тыс. населения	Рейтинг превышения активности	Сравнение долей в общем количестве вопросов	Рейтинг превышения доли
1	0005.0005.0056.0891 Выполнение работ по капитальному ремонту	117	0,8970	4,3543	4,3543	0,7910	1	3,8854	1
2	0005.0005.0056.0600 Оплата жилищно-коммунальных услуг (ЖКХ)	111	0,8510	4,1310	8,4853	0,6531	2	3,2551	2
3	0005.0005.0056.1144 Эксплуатация и ремонт многоквартирных жилых домов муниципального и ведомственного жилищного фондов	56	0,4293	2,0841	10,5694	0,3914	3	1,9162	3
4	0005.0005.0056.0599 Коммунально-бытовое хозяйство и предоставление услуг в условиях рынка	63	0,4830	2,3446	12,9140	0,2945	4	1,5105	4
5	0005.0005.0057.0598 Управляющие компании, договоры на содержание и ремонт жилья	37	0,2837	1,3770	14,2910	0,1286	5	0,6908	5
6	0005.0005.0053.0575 Реформа жилищно-коммунального хозяйства (ЖКХ). Правовые основы рынка жилья	14	0,1073	0,5210	14,8120	0,0861	6	0,4272	6
7	0005.0005.0056.1473 Тарифы и льготы по оплате коммунальных услуг и электроэнергии	18	0,1380	0,6699	15,4819	0,0655	7	0,3492	7
8	0005.0005.0060.0590 Купля-продажа квартир, домов	7	0,0537	0,2605	15,7424	0,0439	8	0,2172	8
9	0005.0005.0054.0587 Приватизация государственного и муниципального жилищного фонда. Рынок жилья	6	0,0460	0,2233	15,9657	0,0182	9	0,1002	9
10	0005.0005.0057.1505 Выдача ипотечных кредитов	3	0,0230	0,1116	16,0773	0,0180	10	0,0895	10
11	0005.0005.0057.1506 Ипотечно-накопительная система	2	0,0153	0,0744	16,1517	0,0143	11	0,0699	13
12	0005.0005.0063.1161 Разрешение жилищных споров. Ответственность за нарушение жилищного законодательства	5	0,0383	0,1861	16,3378	0,0129	12	0,0736	12
13	0005.0005.0056.0886 Содержание общего имущества (канализация, вентиляция, кровля, ограждающие конструкции, инженерное оборудование, места общего пользования, придомовая территория)	8	0,0613	0,2977	16,6355	0,0114	13	0,0768	11
14	0005.0005.0055.0585 Проблемы жилья в сельской местности	2	0,0153	0,0744	16,7099	0,0098	14-15	0,0502	15
15	0005.0005.0056.0601 Эксплуатация и ремонт квартир в домах муниципального и ведомственного жилищного фонда	6	0,0460	0,2233	16,9332	0,0098	14-15	0,0633	14
16	0005.0005.0055.0885 Правила пользования жилыми помещениями (перепланировки, реконструкции, переоборудование, использование не по назначению)	2	0,0153	0,0744	17,0076	0,0096	16	0,0493	16
17	0005.0005.0056.0814 Субсидии по оплате жилищно-коммунальных услуг	3	0,0230	0,1116	17,1192	0,0072	17	0,0417	18
18	0005.0005.0055.1464 Строительство жилья экономического класса. Программа «Доступное жилье»	2	0,0153	0,0744	17,1936	0,0070	18	0,0378	19
19	0005.0005.0054.0642 Муниципальный жилищный фонд	2	0,0153	0,0744	17,2680	0,0063	19	0,0348	20
20	0005.0005.0057.0582 Государственные жилищные сертификаты	7	0,0537	0,2605	17,5285	0,0056	20	0,0475	17
21	0005.0005.0056.0998 Права потребителей в связи с неверным расчетом стоимости коммунальных услуг	2	0,0153	0,0744	17,6029	0,0024	21	0,0172	21
22	0005.0005.0057.1493 Предоставление ипотечного кредита	1	0,0077	0,0372	17,6401	0,0011	22	0,0082	24
23	0005.0005.0057.0594 Кредиты, компенсации, субсидии, льготы	4	0,0307	0,1489	17,7890	0,0009	23	0,0170	22
24	0005.0005.0057.1500 Процентная ставка по ипотечному кредиту	2	0,0153	0,0744	17,8634	0,0004	24	0,0084	23

Распределение по предметам ведения наименований вопросов, имеющих значительный вклад в превышение активности населения по количеству вопросов, содержащихся в обращениях, поступивших из данного субъекта Российской Федерации, над соответствующими показателями по Российской Федерации, с определением их долей в общем количестве вопросов соответствующих наименований и выявлением количества вопросов соответствующих предметам ведения данных наименований, имеющих наибольший вклад в общее количество вопросов данного наименования, с распределением вопросов соответствующих предметам ведения данных наименований по уровням разрешения вопросов (федеральный, региональный, местный) и распределением вопросов соответствующих уровням разрешения вопросов соответствующих предметам ведения данных наименований по органам, в компетенцию которых входит решение вопросов данных наименований, (федеральные органы законодательной и судебной власти, федеральные органы исполнительной власти, федеральные государственные органы, региональные органы исполнительной власти, органы местного самоуправления, иные организации, осуществляющие публично значимые функции), а также с распределением вопросов соответствующих органов соответствующих уровням разрешения вопросов соответствующих предметам ведения данных наименований по типам видов вопросов, имеющих вклад в количество вопросов данных наименований, с определением их долей и выделением наибольших долей типов видов вопросов в общем количестве вопросов соответствующих наименований, содержащихся в обращениях, поступивших из данного субъекта Российской Федерации (по обращениям, поступившим во II квартале 2015 года в форме электронного документа, в письменной форме и в устной форме)

I. вопросы, относящиеся к предметам ведения Российской Федерации	Количество и доли соответствующих типов видов вопросов, имеющих вклад в количество вопросов данного наименования, относящегося к соответствующему уровню разрешения вопроса																																			
	Наименования вопросов, имеющих значительный вклад в превышение активности населения по количеству вопросов, содержащихся в обращениях, поступивших из данного субъекта Российской Федерации	Общее количество вопросов	Предмет ведения	Количество и доля вопросов соответствующего предмета ведения в общем количестве вопросов данного наименования	Уровень разрешения вопроса	Федеральные органы законодательной и судебной власти, федеральные органы исполнительной власти, федеральные государственные органы, региональные органы исполнительной власти, органы местного самоуправления, иные организации, осуществляющие публично значимые функции, в компетенцию которых входит решение вопроса	Наименования федеральных органов законодательной и судебной власти, федеральных органов исполнительной власти, федеральных государственных органов, региональных органов исполнительной власти, органов местного самоуправления, иных организаций, осуществляющих публично значимые функции, и компетенцию которых входит решение вопроса	Количество и доли соответствующих типов видов вопросов, имеющих вклад в количество вопросов данного наименования, относящегося к соответствующему уровню разрешения вопроса																												
								31. Просьба автора обращения				32. Сообщение автора обращения				33. Критика автором обращения		Ж1. Просьба автора обращения о восстановлении или защите					Ж2. Жалоба автора обращения по существу (бездействия должностных и равнозначных лиц)	П1. Рекомендация автора обращения по совершенствованию			П3. Рекомендация автора обращения по улучшению									
								31.1. о соблюдении и реализации конституционных прав	31.2. о соблюдении в реализации конституционных свобод	31.3. о соблюдении в реализации иных прав других лиц	31.4. о соблюдении в реализации конституционных свобод других лиц	32.1. о нарушении законов	32.2. о нарушении иных нормативных правовых актов	32.3. о несоответствии в работе государственных органов	32.4. о несоответствии в работе органов местного самоуправления	32.5. о несоответствии в работе должностных лиц	33.1. деятельности государственных органов	33.2. деятельности органов местного самоуправления	33.3. деятельности и деятельности лиц	Ж1.1. его нарушенных прав	Ж1.2. его нарушенных свобод	Ж1.3. его нарушенных законных интересов		Ж1.4. нарушенных прав других лиц	Ж1.5. нарушенных свобод других лиц	Ж1.6. нарушенных законных интересов других лиц	П1.1. законов	П1.2. иных нормативных правовых актов	П1.3. деятельности государственных органов	П1.4. деятельности органов местного самоуправления	П2. Рекомендация автора обращения по развитию общественных отношений	П3.1. социальной-экономической сферы	П3.2. социальной-экономической сферы общества	П3.3. иных сфер деятельности государства	П3.4. иных сфер деятельности общества	
Итого	Итого	Итого	Итого	Итого	Итого	Итого	Итого	Итого	Итого	Итого	Итого	Итого	Итого	Итого	Итого	Итого	Итого	Итого	Итого	Итого	Итого	Итого	Итого	Итого	Итого	Итого	Итого	Итого								
II. вопросы, относящиеся к предметам совместного ведения Российской Федерации и субъектов Российской Федерации	Выполнение работ по капитальному ремонту	[117] [100,000]	I.	(31) [26,496]	III. (73) [62,393]	Региональный (73) [62,393]	Региональные органы исполнительной власти (73) [62,393]	Правительство Кировской области (73) [62,393]	(23)	(0)	(0)	(0)	(0)	(0)	(3)	(3)	(0)	(0)	(1)	(0)	(0)	(0)	(0)	(0)	(0)	(0)	(0)	(0)	(0)	(0)						
			III.	(73) [62,393]					(19,658)	[0,000]	[0,000]	[0,000]	[0,000]	[0,000]	[2,564]	[36,752]	[0,000]	[0,000]	[2,564]	[0,000]	[0,000]	[0,000]	[0,000]	[0,000]	[0,000]	[0,000]	[0,000]	[0,000]	[0,000]	[0,000]	[0,000]	[0,000]	[0,000]			
			IV.	(13) [11,111]																																
III. вопросы, относящиеся к предметам ведения субъектов Российской Федерации	Оплата жилищно-коммунальных услуг (ЖКХ)	[111] [100,000]	I.	(23) [20,721]	III. (82) [73,874]	Региональный (82) [73,874]	Региональные органы исполнительной власти (82) [73,874]	Правительство Кировской области (82) [73,874]	(9)	(0)	(0)	(0)	(3)	(38)	(25)	(0)	(2)	(3)	(0)	(2)	(0)	(0)	(0)	(0)	(0)	(0)	(0)	(0)	(0)	(0)						
			III.	(82) [73,874]					[8,108]	[0,000]	[0,000]	[0,000]	[2,703]	[34,234]	[22,522]	[0,000]	[1,802]	[2,703]	[0,000]	[0,000]	[0,000]	[0,000]	[0,000]	[0,000]	[0,000]	[0,000]	[0,000]	[0,000]	[0,000]	[0,000]	[0,000]	[0,000]				
			IV.	(6) [5,405]																																
III. вопросы, относящиеся к предметам ведения субъектов Российской Федерации	Эксплуатация и ремонт многоквартирных жилых домов муниципального и ведомственного жилищного фондов	[56] [100,000]	I.	(1) [1,786]	III. (54) [96,428]	Региональный (54) [96,428]	Региональные органы исполнительной власти (54) [96,428]	Правительство Кировской области (54) [96,428]	(24)	(0)	(0)	(0)	(0)	(19)	(10)	(0)	(1)	(0)	(0)	(0)	(0)	(0)	(0)	(0)	(0)	(0)	(0)	(0)	(0)	(0)						
			III.	(54) [96,428]					[42,856]	[0,000]	[0,000]	[0,000]	[0,000]	[33,929]	[17,857]	[0,000]	[1,786]	[0,000]	[0,000]	[0,000]	[0,000]	[0,000]	[0,000]	[0,000]	[0,000]	[0,000]	[0,000]	[0,000]	[0,000]	[0,000]	[0,000]	[0,000]				
			IV.	(1) [1,786]																																
IV. вопросы местного значения	Коммунально-бытовое хозяйство и предоставление услуг в условиях рынка	[63] [100,000]	I.	(6) [9,524]	III. (51) [80,952]	Региональный (51) [80,952]	Региональные органы исполнительной власти (51) [80,952]	Правительство Кировской области (51) [80,952]	(9)	(0)	(0)	(0)	(0)	(7)	(33)	(0)	(0)	(2)	(0)	(0)	(0)	(0)	(0)	(0)	(0)	(0)	(0)	(0)	(0)	(0)						
			II.	(4) [6,349]					[14,286]	[0,000]	[0,000]	[0,000]	[0,000]	[11,111]	[52,380]	[0,000]	[0,000]	[3,175]	[0,000]	[0,000]	[0,000]	[0,000]	[0,000]	[0,000]	[0,000]	[0,000]	[0,000]	[0,000]	[0,000]	[0,000]	[0,000]	[0,000]				
			III.	(51) [80,952]																																
			IV.	(2) [3,175]																																

ОРЕНБУРГСКАЯ ОБЛАСТЬ

27 наименований вопросов из 79 наименований вопросов тематического раздела «5. Жилищно-коммунальная сфера», имеющего превышение активности населения данного субъекта Российской Федерации по количеству вопросов данного тематического раздела (на 0,536) и доли количества вопросов данного тематического раздела в общем количестве вопросов (на 5,684), содержащихся в обращениях, поступивших из данного субъекта Российской Федерации, соответствующих показателей по Российской Федерации, типового тематического классификатора, имеющих активности населения данного субъекта Российской Федерации по количеству вопросов данных наименований и доли количества вопросов данных наименований в общем количестве вопросов, содержащихся в обращениях, поступивших из данного субъекта Российской Федерации, превышающие активности населения Российской Федерации по количеству вопросов данных наименований и доли количества вопросов данных наименований в общем количестве вопросов, содержащихся в обращениях, поступивших из Российской Федерации, с указанием нарастающей суммы долей количества вопросов соответствующих наименований в общем количестве вопросов, содержащихся в обращениях, поступивших из данного субъекта Российской Федерации, с определением рейтингов превышений активности населения данного субъекта Российской Федерации по вопросам данных наименований и доли количества вопросов данных наименований в общем количестве вопросов, содержащихся в обращениях, поступивших из данного субъекта Российской Федерации, с выделением наименований вопросов, имеющих вклад более 5 процентов в превышение активности населения данного субъекта Российской Федерации по количеству вопросов данного тематического раздела, содержащихся в обращениях, поступивших из данного субъекта Российской Федерации, над соответствующими показателями по Российской Федерации, (далее – наименования вопросов, имеющих значительный вклад в превышение активности населения по количеству вопросов тематического раздела «5. Жилищно-коммунальная сфера», содержащихся в обращениях, поступивших из данного субъекта Российской Федерации)

(по обращениям, поступившим во II квартале 2015 года в форме электронного документа, в письменной форме и в устной форме)

№ п/п	27 наименований вопросов из 79 наименований вопросов тематического раздела «5. Жилищно-коммунальная сфера», имеющего превышение активности населения данного субъекта Российской Федерации по количеству вопросов данного тематического раздела и доли количества вопросов данного тематического раздела в общем количестве вопросов, содержащихся в обращениях, поступивших из данного субъекта Российской Федерации, соответствующих показателей по Российской Федерации, типового тематического классификатора, имеющих активности населения данного субъекта Российской Федерации по количеству вопросов данных наименований и доли количества вопросов данных наименований в общем количестве вопросов, содержащихся в обращениях, поступивших из данного субъекта Российской Федерации, превышающие активности населения Российской Федерации по количеству вопросов данных наименований и доли количества вопросов данных наименований в общем количестве вопросов, содержащихся в обращениях, поступивших из Российской Федерации	Показатели вопросов, содержащихся в обращениях, поступивших из данного субъекта Российской Федерации			Сравнение показателей вопросов, поступивших из данного субъекта Российской Федерации и из Российской Федерации				
		Количество вопросов	Активность населения по вопросам на 10 тыс. населения	Доля в общем количестве вопросов	Нарастающая сумма долей, %	Сравнение активностей населения по вопросам на 10 тыс. населения	Рейтинг превышения активности	Сравнение долей в общем количестве вопросов	Рейтинг превышения доли
1	0005.0005.0055.0580 Улучшение жилищных условий, предоставление жилого помещения по договору социального найма	213	1,0644	5,5440	5,5440	0,3999	1	2,6036	1
2	0005.0005.0055.0790 Обеспечение жильем ветеранов, инвалидов и семей, имеющих детей-инвалидов	85	0,4248	2,2124	7,7564	0,1855	2	1,1535	2
3	0005.0005.0055.0583 Выделение жилья молодым семьям, специалистам	57	0,2848	1,4836	9,2400	0,1696	3	0,9738	3
4	0005.0005.0057.1000 Предоставление субсидий на жилье	39	0,1949	1,0151	10,2551	0,1086	4	0,6333	5
5	0005.0005.0055.1142 Обеспечение жильем детей-сирот и детей, оставшихся без попечения родителей	50	0,2499	1,3014	11,5565	0,1074	5	0,6709	4
6	0005.0005.0055.0578 Вопросы лиц, имеющих право первоочередного получения жилплощади	21	0,1049	0,5466	12,1031	0,0549	6	0,3254	6
7	0005.0005.0056.0602 Эксплуатация и ремонт приватизированных квартир	9	0,0450	0,2343	12,3374	0,0326	7	0,1795	7
8	0005.0005.0056.1251 Перебои в газоснабжении	7	0,0350	0,1822	12,5196	0,0239	8	0,1332	9
9	0005.0005.0055.0586 Выселение из жилища	14	0,0700	0,3644	12,8840	0,0208	9	0,1469	8
10	0005.0005.0057.0582 Государственные жилищные сертификаты	13	0,0650	0,3384	13,2224	0,0169	10	0,1254	10
11	0005.0005.0054.1159 Индивидуальное жилищное строительство	4	0,0200	0,1041	13,3265	0,0136	11	0,0760	13
12	0005.0005.0054.0603 Вопросы частного домовладения	3	0,0150	0,0781	13,4046	0,0101	12	0,0566	18
13	0005.0005.0053.0575 Реформа жилищно-коммунального хозяйства (ЖКХ). Правовые основы рынка жилья	6	0,0300	0,1562	13,5608	0,0088	13-14	0,0624	17
14	0005.0005.0056.0601 Эксплуатация и ремонт квартир в домах муниципального и ведомственного жилищного фонда	9	0,0450	0,2343	13,7951	0,0088	13-14	0,0743	14
15	0005.0005.0055.0579 Постановка на учет и восстановление в очереди на получение жилья	23	0,1149	0,5986	14,3937	0,0076	15	0,1236	11
16	0005.0005.0056.1473 Тарифы и льготы по оплате коммунальных услуг и электроэнергии	16	0,0800	0,4164	14,8101	0,0075	16	0,0957	12
17	0005.0005.0057.1141 Права дольщиков и соинвесторов жилищного строительства	8	0,0400	0,2082	15,0183	0,0073	17	0,0633	16
18	0005.0005.0055.1143 Обеспечение жильем детей-сирот и детей, оставшихся без попечения родителей, по судебному решению	4	0,0200	0,1041	15,1224	0,0070	18	0,0466	19
19	0005.0005.0056.0873 Управляющие организации, товарищества собственников жилья и иные формы управления собственностью	12	0,0600	0,3123	15,4347	0,0062	19	0,0742	15
20	0005.0005.0054.0641 Государственный жилищный фонд	2	0,0100	0,0521	15,4868	0,0056	20	0,0327	21
21	0005.0005.0055.0584 Государственная программа «Обеспечение доступным и комфортным жильём и коммунальными услугами граждан Российской Федерации» в регионах	2	0,0100	0,0521	15,5389	0,0047	21	0,0285	22
22	0005.0005.0053.0144 Жилищно-коммунальное хозяйство (ЖКХ) (обращения из зарубежных стран)	1	0,0050	0,0260	15,5649	0,0045	22	0,0236	23
23	0005.0005.0057.1493 Предоставление ипотечного кредита	2	0,0100	0,0521	15,6170	0,0034	23	0,0231	24
24	0005.0005.0053.0722 Возникновение и прекращение прав на объекты недвижимости	1	0,0050	0,0260	15,6430	0,0029	24	0,0169	25
25	0005.0005.0054.0587 Приватизация государственного и муниципального жилищного фонда. Рынок жилья	6	0,0300	0,1562	15,7992	0,0022	25	0,0331	20
26	0005.0005.0055.1464 Строительство жилья экономического класса. Программа «Доступное жилье»	2	0,0100	0,0521	15,8513	0,0017	26	0,0155	26
27	0005.0005.0060.0590 Купля-продажа квартир, домов	2	0,0100	0,0521	15,9034	0,0002	27	0,0088	27

Распределение по предметам ведения наименований вопросов, имеющих значительный вклад в превышение активности населения по количеству вопросов, содержащихся в обращениях, поступивших из данного субъекта Российской Федерации, над соответствующими показателями по Российской Федерации, с определением их долей в общем количестве вопросов соответствующих наименований и выявлением количества вопросов соответствующих предметам ведения данных наименований, имеющих наибольший вклад в общее количество вопросов данного наименования, с распределением вопросов соответствующих предметам ведения данных наименований по уровням разрешения вопросов (федеральный, региональный, местный) и распределением вопросов соответствующих уровням разрешения вопросов соответствующих предметам ведения данных наименований по органам, в компетенцию которых входит решение вопросов данных наименований, (федеральные органы законодательной и судебной власти, федеральные органы исполнительной власти, федеральные органы государственной власти, федеральные органы государственной власти, органы местного самоуправления, иные организации, осуществляющие публично значимые функции), а также с распределением вопросов соответствующих органов соответствующих уровням разрешения вопросов соответствующих предметам ведения данных наименований по типам видов вопросов, имеющих вклад в количество вопросов данных наименований, с определением их долей и выделением наибольших долей типов видов вопросов в общем количестве вопросов соответствующих наименований, содержащихся в обращениях, поступивших из данного субъекта Российской Федерации (по обращениям, поступившим во II квартале 2015 года в форме электронного документа, в письменной форме и в устной форме)

I. вопросы, относящиеся к предметам ведения Российской Федерации	(количество вопросов) [доля в общем количестве вопросов данного наименования]																																						
	Наименования вопросов, имеющих значительный вклад в превышение активности населения по количеству вопросов, содержащихся в обращениях, поступивших из данного субъекта Российской Федерации	Общее количество вопросов	Предмет ведения	Количество и доля вопросов соответствующего предмета ведения в общем количестве вопросов данного наименования	Количество и доля вопросов предметом ведения, имеющих наибольший вклад в общее количество вопросов данного наименования	Уровень разрешения вопроса	Федеральные органы законодательной и судебной власти, федеральные органы исполнительной власти, федеральные органы государственной власти, органы местного самоуправления, иные организации, осуществляющие публично значимые функции, в компетенцию которых входит решение вопроса	Количество и доли соответствующих типов видов вопросов, имеющих вклад в количество вопросов данного наименования, относятся к соответствующему уровню разрешения вопроса																															
								31. Просьба автора обращения				32. Сообщение автора обращения				33. Критика автором обращения				Ж1. Просьба автора обращения о восстановлении или защите				Ж2. Жалоба автора обращения на действия (бездействие) должностных и уполномоченных лиц				П1. Рекомендация автора обращения по совершенствованию				П3. Рекомендация автора обращения по улучшению							
								31.1. о содействии в реализации конституционных прав	31.2. о содействии в реализации конституционных свобод	31.3. о содействии в реализации конституционных прав других лиц	31.4. о содействии в реализации конституционных свобод других лиц	32.1. о нарушении законов	32.2. о нарушении иных нормативных правовых актов	32.3. о недостатках в работе государственных органов	32.4. о недостатках в работе органов местного самоуправления	32.5. о недостатках в работе должностных лиц	33.1. деятельность государственных органов	33.2. деятельность органов местного самоуправления	33.3. деятельность должностных лиц	Ж1.1. его нарушенных прав	Ж1.2. его нарушенных свобод	Ж1.3. его нарушенных законных интересов	Ж1.4. нарушенных прав других лиц	Ж1.5. нарушенных свобод других лиц	Ж1.6. нарушенных законных интересов других лиц	П1.1. законов	П1.2. иных актов органов	П1.3. деятельности государственных органов	П1.4. деятельности органов местного самоуправления	П3.1. социально-экономической сферы деятельности государства	П3.2. социально-экономической сферы деятельности государства	П3.3. иных сфер деятельности государства	П3.4. иных сфер деятельности общества						
II. вопросы, относящиеся к предметам совместного ведения Российской Федерации и субъектов Российской Федерации		I.	(59)	[27,700]	I. (59)	[27,700]	Федеральные органы исполнительной власти [1,877]	Министр России (2) [0,939]	(2)	(0)	(0)	(0)	(0)	(0)	(0)	(0)	(0)	(0)	(0)	(0)	(0)	(0)	(0)	(0)	(0)	(0)	(0)	(0)	(0)										
								Минтруд России (1) [0,469]	(1)	(0)	(0)	(0)	(0)	(0)	(0)	(0)	(0)	(0)	(0)	(0)	(0)	(0)	(0)	(0)	(0)	(0)	(0)	(0)	(0)	(0)	(0)	(0)	(0)	(0)					
								ФСИН России (1) [0,469]	(1)	(0)	(0)	(0)	(0)	(0)	(0)	(0)	(0)	(0)	(0)	(0)	(0)	(0)	(0)	(0)	(0)	(0)	(0)	(0)	(0)	(0)	(0)	(0)	(0)	(0)	(0)	(0)			
								Администрация Президента Российской Федерации* (51) [23,946]	(51)	(0)	(0)	(0)	(0)	(0)	(0)	(0)	(0)	(0)	(0)	(0)	(0)	(0)	(0)	(0)	(0)	(0)	(0)	(0)	(0)	(0)	(0)	(0)	(0)	(0)	(0)	(0)			
III. (100)	[46,948]	III.	(100)	[46,948]	III. (100)	[46,948]	Федеральные государственные органы [25,823]	Генеральная прокуратура Российской Федерации (2) [1,408]	(1)	(0)	(0)	(0)	(0)	(0)	(0)	(0)	(0)	(0)	(0)	(0)	(0)	(0)	(0)	(0)	(0)	(0)	(0)	(0)	(0)										
								Региональный (100) [46,948]	(86)	(0)	(4)	(0)	(0)	(1)	(9)	(0)	(0)	(0)	(0)	(0)	(0)	(0)	(0)	(0)	(0)	(0)	(0)	(0)	(0)	(0)	(0)	(0)	(0)	(0)	(0)				
								Региональные органы исполнительной власти (100) [46,948]	(100)	(0)	(0)	(0)	(0)	(0)	(0)	(0)	(0)	(0)	(0)	(0)	(0)	(0)	(0)	(0)	(0)	(0)	(0)	(0)	(0)	(0)	(0)	(0)	(0)	(0)	(0)	(0)			
								Правительство Оренбургской области (100) [46,948]	(100)	(0)	(0)	(0)	(0)	(0)	(0)	(0)	(0)	(0)	(0)	(0)	(0)	(0)	(0)	(0)	(0)	(0)	(0)	(0)	(0)	(0)	(0)	(0)	(0)	(0)	(0)	(0)			
III. вопросы, относящиеся к предметам ведения субъектов Российской Федерации	Улучшение жилищных условий, предоставление жилого помещения по договору социального найма	(213)	[100,000]	IV.	(54)	[25,352]	IV. (54)	[25,352]	Органы местного самоуправления [25,352]	Оренбургский муниципальный район (2) [0,939]	(2)	(0)	(0)	(0)	(0)	(0)	(0)	(0)	(2)	(0)	(0)	(1)	(0)	(0)	(0)	(0)	(0)	(0)	(0)	(0)									
										Кувандыкский муниципальный район (3) [1,408]	(3)	(0)	(0)	(0)	(0)	(0)	(0)	(0)	(0)	(0)	(0)	(0)	(0)	(0)	(0)	(0)	(0)	(0)	(0)	(0)	(0)	(0)	(0)	(0)	(0)	(0)			
										Пономаревский муниципальный район (3) [1,408]	(2)	(0)	(0)	(0)	(0)	(0)	(0)	(1)	(0)	(0)	(0)	(0)	(0)	(0)	(0)	(0)	(0)	(0)	(0)	(0)	(0)	(0)	(0)	(0)	(0)	(0)	(0)	(0)	
										Абдулинский муниципальный район (2) [0,939]	(2)	(0)	(0)	(0)	(0)	(0)	(0)	(0)	(0)	(0)	(0)	(0)	(0)	(0)	(0)	(0)	(0)	(0)	(0)	(0)	(0)	(0)	(0)	(0)	(0)	(0)	(0)	(0)	
										Акулихинский муниципальный район (2) [0,939]	(0)	(0)	(0)	(0)	(0)	(0)	(0)	(2)	(0)	(0)	(0)	(0)	(0)	(0)	(0)	(0)	(0)	(0)	(0)	(0)	(0)	(0)	(0)	(0)	(0)	(0)	(0)	(0)	
										Бугуруславский муниципальный район (2) [0,939]	(0)	(0)	(0)	(0)	(0)	(0)	(0)	(2)	(0)	(0)	(0)	(0)	(0)	(0)	(0)	(0)	(0)	(0)	(0)	(0)	(0)	(0)	(0)	(0)	(0)	(0)	(0)	(0)	(0)
										Адамовский муниципальный район (1) [0,469]	(1)	(0)	(0)	(0)	(0)	(0)	(0)	(0)	(0)	(0)	(0)	(0)	(0)	(0)	(0)	(0)	(0)	(0)	(0)	(0)	(0)	(0)	(0)	(0)	(0)	(0)	(0)	(0)	(0)

*) Вопросы, содержащиеся в обращениях, рассмотрены в соответствии с пунктом 2 части 1 и частью 2 статьи 10 либо со статьей 11 Федерального закона от 2 мая 2006 года № 59-ФЗ «О порядке рассмотрения обращений граждан Российской Федерации»

САМАРСКАЯ ОБЛАСТЬ

32 наименования вопросов из 426 наименований вопросов тематического раздела «3. Экономика», имеющего превышение активности населения данного субъекта Российской Федерации по количеству вопросов данного тематического раздела (на 0,167) и доли количества вопросов данного тематического раздела в общем количестве вопросов (на 1,067), содержащихся в обращениях, поступивших из данного субъекта Российской Федерации, соответствующих показателей по Российской Федерации, типового тематического классификатора, имеющих активности населения данного субъекта Российской Федерации по количеству вопросов данных наименований и доли количества вопросов данных наименований в общем количестве вопросов, содержащихся в обращениях, поступивших из данного субъекта Российской Федерации, превышающие активности населения Российской Федерации по количеству вопросов данных наименований и доли количества вопросов данных наименований в общем количестве вопросов, содержащихся в обращениях, поступивших из Российской Федерации, с указанием нарастающей суммы долей количества вопросов соответствующих наименований в общем количестве вопросов, содержащихся в обращениях, поступивших из данного субъекта Российской Федерации, с определением рейтингов превышений активности населения данного субъекта Российской Федерации по вопросам данных наименований и доли количества вопросов данных наименований в общем количестве вопросов, содержащихся в обращениях, поступивших из данного субъекта Российской Федерации, с выделением наименований вопросов, имеющих вклад более 5 процентов в превышение активности населения данного субъекта Российской Федерации по количеству вопросов данного тематического раздела, содержащихся в обращениях, поступивших из данного субъекта Российской Федерации, над соответствующими показателями по Российской Федерации, (далее – наименования вопросов, имеющих значительный вклад в превышение активности населения по количеству вопросов тематического раздела «3. Экономика», содержащихся в обращениях, поступивших из данного субъекта Российской Федерации)

(по обращениям, поступившим во II квартале 2015 года в форме электронного документа, в письменной форме и в устной форме)

№ п/п	32 наименования вопросов из 426 наименований вопросов тематического раздела «3. Экономика», имеющего превышение активности населения данного субъекта Российской Федерации по количеству вопросов данного тематического раздела и доли количества вопросов данного тематического раздела в общем количестве вопросов, содержащихся в обращениях, поступивших из данного субъекта Российской Федерации, соответствующих показателей по Российской Федерации, типового тематического классификатора, имеющих активности населения данного субъекта Российской Федерации по количеству вопросов данных наименований и доли количества вопросов данных наименований в общем количестве вопросов, содержащихся в обращениях, поступивших из данного субъекта Российской Федерации, превышающие активности населения Российской Федерации по количеству вопросов данных наименований и доли количества вопросов данных наименований в общем количестве вопросов, содержащихся в обращениях, поступивших из Российской Федерации	Показатели вопросов, содержащихся в обращениях, поступивших из данного субъекта Российской Федерации				Сравнение показателей вопросов, поступивших из данного субъекта Российской Федерации и из Российской Федерации			
		Количество вопросов	Активность населения по вопросам на 10 тыс. населения	Доля в общем количестве вопросов	Нарастающая сумма долей, %	Сравнение активностей населения по вопросам на 10 тыс. населения	Рейтинг превышения активности	Сравнение долей в общем количестве вопросов	Рейтинг превышения доли
		1394							
1	0003.0008.0079.0347 Игровой бизнес. Лотереи	86	0,2677	1,2048	1,2048	0,2385	1	1,0756	1
2	0003.0009.0096.0893 Государственный контроль и надзор в области долевого строительства	59	0,1836	0,8266	2,0314	0,0923	2	0,4224	2
3	0003.0008.0077.1030 Компенсация, возврат, индексация вкладов	35	0,1089	0,4903	2,5217	0,0506	3	0,2322	3
4	0003.0009.0100.0423 Электронная связь. Интернет	38	0,1183	0,5324	3,0541	0,0366	4	0,1709	4
5	0003.0009.0102.0435 Торговля и органы местного самоуправления. Размещение торговых точек	21	0,0654	0,2942	3,3483	0,0342	5	0,1562	5
6	0003.0009.0093.1487 Деятельность в области управления в сфере промышленности	16	0,0498	0,2242	3,5725	0,0341	6	0,1546	6
7	0003.0011.0127.0694 Гуманное отношение к животным. Создание приютов для безнадзорных животных	26	0,0809	0,3642	3,9367	0,0289	7	0,1340	7
8	0003.0009.0097.1243 Водоснабжение поселений	32	0,0996	0,4483	4,3850	0,0285	8	0,1337	8
9	0003.0009.0097.0369 Жилищное строительство в поселках городского типа и на селе	11	0,0342	0,1541	4,5391	0,0273	9	0,1235	9
10	0003.0009.0093.0349 Инновационная политика, внедрение высоких технологий. Изобретательская деятельность	17	0,0529	0,2382	4,7773	0,0266	10	0,1220	10
11	0003.0008.0078.0342 Работа страховых организаций	15	0,0467	0,2101	4,9874	0,0209	11-12	0,0957	11
12	0003.0009.0093.0354 Топливо-энергетический комплекс. Работа АЭС, ТЭС и ГЭС. Переход ТЭС на газ. Долги энергетикам	11	0,0342	0,1541	5,1415	0,0209	11-12	0,0954	12
13	0003.0009.0097.0881 Государственный строительный надзор	9	0,0280	0,1261	5,2676	0,0203	13	0,0919	15
14	0003.0009.0099.0689 Автостоянки и автопарковки	17	0,0529	0,2382	5,5058	0,0201	14	0,0930	14
15	0003.0008.0077.1040 Обязательное страхование транспортных средств (ОСАГО)	29	0,0903	0,4063	5,9121	0,0200	15	0,0953	13
16	0003.0008.0077.0683 Стратегия и перспективы развития	7	0,0218	0,0981	6,0102	0,0182	16	0,0821	16
17	0003.0008.0087.0336 Ссуды, субсидии и потребительские кредиты гражданам и индивидуальным предпринимателям	22	0,0685	0,3082	6,3184	0,0172	17	0,0813	17
18	0003.0008.0086.0779 Осуществление организации и контроля за проведением лотерей и азартных игр в букмекерских конторах и тотализаторах	6	0,0187	0,0841	6,4025	0,0165	18	0,0744	18
19	0003.0009.0102.0993 Торговля продовольственными товарами	7	0,0218	0,0981	6,5006	0,0153	19	0,0694	20
20	0003.0009.0098.0381 Приватизация земельных участков	13	0,0405	0,1821	6,6827	0,0149	20	0,0690	21
21	0003.0009.0097.0605 Газификация поселений	56	0,1743	0,7845	7,4672	0,0130	21	0,0705	19
22	0003.0009.0093.0350 Конкурентоспособность промышленной продукции	7	0,0218	0,0981	7,5653	0,0122	22	0,0557	22
23	0003.0008.0086.0766 Налог на прибыль	4	0,0125	0,0560	7,6213	0,0118	23	0,0530	24
24	0003.0008.0087.1480 Деятельность коллекторских агентств	10	0,0311	0,1401	7,7614	0,0115	24	0,0536	23
25	0003.0009.0098.0688 Изобретательские и рационализаторские предложения	6	0,0187	0,0841	7,8455	0,0107	25	0,0487	26
26	0003.0008.0086.0333 Налоговая служба: налоги, сборы и штрафы	15	0,0467	0,2101	8,0556	0,0106	26	0,0504	25
27	0003.0011.0125.0757 Охрана и использование водных ресурсов	5	0,0156	0,0700	8,1256	0,0098	27	0,0443	27
28	0003.0008.0087.0685 Вклады в коммерческие банки	6	0,0187	0,0841	8,2097	0,0086	28	0,0393	29
29	0003.0011.0122.0453 Экономические и экологические аспекты охраны окружающей среды	4	0,0125	0,0560	8,2657	0,0083	29	0,0375	30
30	0003.0008.0077.1037 Кредитные потребительские кооперативы и микрофинансовые организации	5	0,0156	0,0700	8,3357	0,0082	30	0,0373	31
31	0003.0011.0122.0454 Природоохранное законодательство	6	0,0187	0,0841	8,4198	0,0081	31	0,0372	32
32	0003.0008.0087.0335 Банковская система (в том числе коммерческие банки)	27	0,0840	0,3783	8,7981	0,0080	32	0,0422	28

САМАРСКАЯ ОБЛАСТЬ

32 наименования вопросов из 208 наименований вопросов тематического раздела «4. Оборона, безопасность, законность», имеющего превышение активности населения данного субъекта Российской Федерации по количеству вопросов данного тематического раздела (на 0,227) и доли количества вопросов данного тематического раздела в общем количестве вопросов (на 1,365), содержащихся в обращениях, поступивших из данного субъекта Российской Федерации, соответствующих показателей по Российской Федерации, типового тематического классификатора, имеющих активность населения данного субъекта Российской Федерации по количеству вопросов данных наименований и доли количества вопросов данных наименований в общем количестве вопросов, содержащихся в обращениях, поступивших из данного субъекта Российской Федерации, превышающие активность населения Российской Федерации по количеству вопросов данных наименований и доли количества вопросов данных наименований в общем количестве вопросов, содержащихся в обращениях, поступивших из Российской Федерации, с указанием нарастающей суммы долей количества вопросов соответствующих наименований в общем количестве вопросов, содержащихся в обращениях, поступивших из данного субъекта Российской Федерации, с определением рейтингов превышений активности населения данного субъекта Российской Федерации по вопросам данных наименований и доли количества вопросов данных наименований в общем количестве вопросов, содержащихся в обращениях, поступивших из данного субъекта Российской Федерации, с выделением наименований вопросов, имеющих вклад более 5 процентов в превышение активности населения данного субъекта Российской Федерации по количеству вопросов данного тематического раздела, содержащихся в обращениях, поступивших из данного субъекта Российской Федерации, над соответствующими показателями по Российской Федерации, (далее – наименования вопросов, имеющих значительный вклад в превышение активности населения по количеству вопросов тематического раздела «4. Оборона, безопасность, законность», содержащихся в обращениях, поступивших из данного субъекта Российской Федерации)

(по обращениям, поступившим во II квартале 2015 года в форме электронного документа, в письменной форме и в устной форме)

№ п/п	32 наименования вопросов из 208 наименований вопросов тематического раздела «4. Оборона, безопасность, законность», имеющего превышение активности населения данного субъекта Российской Федерации по количеству вопросов данного тематического раздела и доли количества вопросов данного тематического раздела в общем количестве вопросов, содержащихся в обращениях, поступивших из данного субъекта Российской Федерации, соответствующих показателей по Российской Федерации, типового тематического классификатора, имеющих активность населения данного субъекта Российской Федерации по количеству вопросов данных наименований и доли количества вопросов данных наименований в общем количестве вопросов, содержащихся в обращениях, поступивших из данного субъекта Российской Федерации, превышающие активность населения Российской Федерации по количеству вопросов данных наименований и доли количества вопросов данных наименований в общем количестве вопросов, содержащихся в обращениях, поступивших из Российской Федерации	Показатели вопросов, содержащихся в обращениях, поступивших из данного субъекта Российской Федерации				Сравнение показателей вопросов, поступивших из данного субъекта Российской Федерации и из Российской Федерации			
		Количество вопросов	Активность населения по вопросам на 10 тыс. населения	Доля в общем количестве вопросов	Нарастающая сумма долей, в %	Сравнение активности населения по вопросам на 10 тыс. населения	Рейтинг превышения активности	Сравнение долей в общем количестве вопросов	Рейтинг превышения доли
1	0004.0016.0159.0524 Деятельность органов дознания и следствия	176	0,5478	2,4657	2,4657	0,1995	1	0,9246	1
2	0004.0016.0162.0513 Преступления против собственности (государственной, частной, личной)	133	0,4140	1,8633	4,3290	0,0834	2	0,4002	2
3	0004.0019.0178.0555 Работа прокуратуры	132	0,4109	1,8493	6,1783	0,0552	3	0,2755	3
4	0004.0016.0159.0736 Органы внутренних дел	72	0,2241	1,0087	7,1870	0,0496	4	0,2363	4
5	0004.0018.0177.0571 Взыскание алиментов	32	0,0996	0,4483	7,6353	0,0343	5	0,1594	5
6	0004.0015.0158.0906 О погребении. Выплата компенсаций за установку надгробия	13	0,0405	0,1821	7,8174	0,0292	6	0,1319	6
7	0004.0015.0158.0498 Выплаты за участие в боевых действиях, выдача удостоверения участника боевых действий	14	0,0436	0,1961	8,0135	0,0197	7	0,0902	8
8	0004.0015.0147.0745 Факты противоправного поведения сотрудников МВД России	29	0,0903	0,4063	8,4198	0,0195	8	0,0929	7
9	0004.0016.0159.0515 Паспортная система. Регистрация по месту жительства и месту пребывания	45	0,1401	0,6304	9,0502	0,0156	9	0,0795	9
10	0004.0015.0149.0482 Восстановление военнослужащих в кадрах Вооруженных Сил Российской Федерации	9	0,0280	0,1261	9,1763	0,0147	10-11	0,0674	11
11	0004.0016.0159.0740 Пенсионное, жилищное и материально-бытовое обеспечение работников органов внутренних дел	26	0,0809	0,3642	9,5405	0,0147	10-11	0,0710	10
12	0004.0015.0147.0499 Военные архивы. Получение сведений и документов из архивов	23	0,0716	0,3222	9,8627	0,0139	12	0,0669	12
13	0004.0015.0158.0485 Социальное обеспечение военнослужащих, граждан уволенных с военной службы и членов их семей. Страховые выплаты	10	0,0311	0,1401	10,0028	0,0131	13	0,0605	13
14	0004.0017.0169.0553 Перевод осужденных в другие учреждения. Снижение срока наказания	19	0,0591	0,2662	10,2690	0,0125	14	0,0602	14
15	0004.0016.0162.0521 Охрана общественного порядка в городских и сельских поселениях	19	0,0591	0,2662	10,5352	0,0118	15	0,0568	15
16	0004.0016.0162.0517 Порядок выезда из Российской Федерации и въезда в Российскую Федерацию	14	0,0436	0,1961	10,7313	0,0109	16	0,0515	17
17	0004.0015.0149.0489 Подготовка военных кадров	6	0,0187	0,0841	10,8154	0,0103	17	0,0469	18
18	0004.0016.0162.1261 Ответственность за нарушение законодательства	52	0,1619	0,7285	11,5439	0,0100	18-19	0,0563	16
19	0004.0019.0181.0570 Право на наследство	8	0,0249	0,1121	11,6560	0,0100	18-19	0,0461	19
20	0004.0019.0179.0574 Усиление уголовной ответственности	7	0,0218	0,0981	11,7541	0,0096	20	0,0439	20
21	0004.0016.0162.0473 Недружественное поглощение и захват предприятий (рейдерство)	6	0,0187	0,0841	11,8382	0,0095	21	0,0436	21
22	0004.0015.0149.1511 Работа военных учебных заведений	5	0,0156	0,0700	11,9082	0,0094	22	0,0428	22
23	0004.0019.0179.0573 Вопросы сотрудников ФСИН России и ФССП России	10	0,0311	0,1401	12,0483	0,0077	23	0,0366	23
24	0004.0015.0155.0832 Поступление на военную службу по контракту. Заключение первого контракта	9	0,0280	0,1261	12,1744	0,0068	24	0,0323	24
25	0004.0015.0149.0481 Увольнение кадровых военнослужащих из Вооруженных Сил Российской Федерации, в том числе – досрочное	5	0,0156	0,0700	12,2444	0,0062	25	0,0282	25
26	0004.0016.0162.0724 Деятельность комиссий государственных органов по предупреждению и противодействию коррупции	2	0,0062	0,0280	12,2724	0,0058	26	0,0262	26
27	0004.0015.0147.0753 Факты противоправного поведения сотрудников ФСКН России	3	0,0093	0,0420	12,3144	0,0055	27	0,0254	27
28	0004.0015.0155.0895 Заключение нового контракта с военнослужащим	3	0,0093	0,0420	12,3564	0,0048	28	0,0220	28
29	0004.0016.0162.1001 Осуществление санитарно-карантинного контроля	2	0,0062	0,0280	12,3844	0,0039	29	0,0180	30
30	0004.0015.0151.1214 Вооружение и военная техника	5	0,0156	0,0700	12,4544	0,0037	30-31	0,0174	31
31	0004.0015.0155.0909 Военная дисциплина. Ответственность военнослужащих. Привлечение к ответственности военнослужащих	2	0,0062	0,0280	12,4824	0,0037	30-31	0,0171	32
32	0004.0016.0163.0508 Производство следствия	25	0,0778	0,3502	12,8326	0,0035	32	0,0213	29

Распределение по предметам ведения наименований вопросов, имеющих значительный вклад в превышение активности населения по количеству вопросов, содержащихся в обращениях, поступивших из данного субъекта Российской Федерации, над соответствующими показателями по Российской Федерации, с определением их долей в общем количестве вопросов соответствующих наименований и выявлением количества вопросов соответствующих предметам ведения данных наименований, имеющих наибольший вклад в общее количество вопросов данного наименования, с распределением вопросов соответствующих предметам ведения данных наименований по уровням разрешения вопросов (федеральный, региональный, местный) и распределением вопросов соответствующих уровням разрешения вопросов соответствующих предметам ведения данных наименований по органам, в компетенцию которых входит решение вопросов данных наименований, (федеральные органы законодательной и судебной власти, федеральные органы исполнительной власти, федеральные органы государственной власти, федеральные органы местного самоуправления, иные организации, осуществляющие публично значимые функции), а также с распределением вопросов соответствующих органов соответствующих уровней разрешения вопросов соответствующих предметам ведения данных наименований по типам видов вопросов, имеющих вклад в количество вопросов данных наименований, с определением их долей и выделением наибольших долей типов видов вопросов в общем количестве вопросов соответствующих наименований, содержащихся в обращениях, поступивших из данного субъекта Российской Федерации (по обращениям, поступившим во II квартале 2015 года в форме электронного документа, в письменной форме и в устной форме)

I. вопросы, относящиеся к предметам ведения Российской Федерации	(количество вопросов) / (доля в общем количестве вопросов данного наименования)																																								
	Наименования вопросов, имеющих значительный вклад в превышение активности населения по количеству вопросов, содержащихся в обращениях, поступивших из данного субъекта Российской Федерации	Общее количество вопросов	Предмет ведения	Количество и доля вопросов, содержащихся в обращениях, поступивших из данного субъекта Российской Федерации	Количество и доля вопросов, содержащихся в обращениях, поступивших из данного субъекта Российской Федерации	Уровень разрешения вопроса	Федеральные органы законодательной и судебной власти, федеральные органы исполнительной власти, федеральные органы государственной власти, органы местного самоуправления, иные организации, осуществляющие публично значимые функции, в компетенцию которых входит решение вопроса	Наименования федеральных органов законодательной и судебной власти, федеральных органов исполнительной власти, федеральных органов государственной власти, органов местного самоуправления, иных организаций, осуществляющих публично значимые функции, в компетенцию которых входит решение вопроса	Количество и доли соответствующих типов видов вопросов, имеющих вклад в количество вопросов данного наименования, относящегося к соответствующему уровню разрешения вопроса																																
									31. Просьба автора обращения				32. Сообщение автора обращения				33. Критика автором обращения		Ж1. Просьба автора обращения о восстановлении или защите						Ж2. Жалоба автора обращения на действия (бездействие) должностных и управленческих лиц						П1. Рекомендация автора обращения по совершенствованию		П3. Рекомендация автора обращения по улучшению								
									31.1. о содействии в реализации конституционных прав	31.2. о содействии в реализации конституционных свобод	31.3. о содействии в реализации иных прав	31.4. о содействии в реализации иных прав	32.1. о нарушении законов	32.2. о нарушении иных нормативных правовых актов	32.3. о несогласии с работой государственных органов	32.4. несогласие с работой органа местного самоуправления	32.5. о несогласии с работой должностных лиц	33.1. деятельности государственных органов местного самоуправления	33.2. деятельности органов местного самоуправления	33.3. деятельности должностных лиц	Ж1.1. его нарушенных прав	Ж1.2. его нарушенных прав	Ж1.3. его нарушенных законных интересов	Ж1.4. нарушение прав других лиц	Ж1.5. нарушение законных интересов других лиц	Ж1.6. нарушение законных интересов других лиц	Ж2.1. законное	Ж2.2. иных нормативных правовых актов	Ж2.3. деятельности государственных органов	Ж2.4. деятельности органов местного самоуправления	П1.1. законоп	П1.2. иных нормативных правовых актов	П1.3. деятельности государственных органов	П1.4. деятельности органов местного самоуправления	П2. Рекомендация автора обращения по ряду из наиболее частых оснований	П3.1. социально-экономической сферы деятельности государства	П3.2. социальной-экономической сферы общества	П3.3. иных сфер деятельности государства	П3.4. иных сфер деятельности общества		
31.1. о содействии в реализации конституционных прав	31.2. о содействии в реализации конституционных свобод	31.3. о содействии в реализации иных прав	31.4. о содействии в реализации иных прав	32.1. о нарушении законов	32.2. о нарушении иных нормативных правовых актов	32.3. о несогласии с работой государственных органов	32.4. несогласие с работой органа местного самоуправления	32.5. о несогласии с работой должностных лиц	33.1. деятельности государственных органов местного самоуправления	33.2. деятельности органов местного самоуправления	33.3. деятельности должностных лиц	Ж1.1. его нарушенных прав	Ж1.2. его нарушенных прав	Ж1.3. его нарушенных законных интересов	Ж1.4. нарушение прав других лиц	Ж1.5. нарушение законных интересов других лиц	Ж1.6. нарушение законных интересов других лиц	Ж2.1. законное	Ж2.2. иных нормативных правовых актов	Ж2.3. деятельности государственных органов	Ж2.4. деятельности органов местного самоуправления	П1.1. законоп	П1.2. иных нормативных правовых актов	П1.3. деятельности государственных органов	П1.4. деятельности органов местного самоуправления	П2. Рекомендация автора обращения по ряду из наиболее частых оснований	П3.1. социально-экономической сферы деятельности государства	П3.2. социальной-экономической сферы общества	П3.3. иных сфер деятельности государства	П3.4. иных сфер деятельности общества											
II. вопросы, относящиеся к предметам совместного ведения Российской Федерации и субъектов Российской Федерации	Игровой бизнес. Лотереи	(86) [100,000]	I.	(86) [100,000]	I. (86) [100,000]	Федеральный (86) [100,000]	Федеральные органы исполнительной власти (86) [100,000]	МВД России (86) [100,000]	(3) [3,488]	(0) [0,000]	(0) [0,000]	(0) [0,000]	(60) [69,768]	(18) [20,930]	(5) [5,814]	(0) [0,000]	(0) [0,000]	(0) [0,000]	(0) [0,000]	(0) [0,000]	(0) [0,000]	(0) [0,000]	(0) [0,000]	(0) [0,000]	(0) [0,000]	(0) [0,000]	(0) [0,000]	(0) [0,000]	(0) [0,000]	(0) [0,000]	(0) [0,000]	(0) [0,000]	(0) [0,000]	(0) [0,000]							
	Государственный контроль и надзор в области долевого строительства	(59) [100,000]	I.	(24) [40,678]	I. (24) [40,678]	Федеральный (24) [40,678]	Федеральные органы исполнительной власти (2) [3,390]	Министрой России (2) [3,390]	(1) [1,695]	(0) [0,000]	(0) [0,000]	(0) [0,000]	(0) [0,000]	(0) [0,000]	(0) [0,000]	(1) [1,695]	(0) [0,000]	(0) [0,000]	(0) [0,000]	(0) [0,000]	(0) [0,000]	(0) [0,000]	(0) [0,000]	(0) [0,000]	(0) [0,000]	(0) [0,000]	(0) [0,000]	(0) [0,000]	(0) [0,000]	(0) [0,000]	(0) [0,000]	(0) [0,000]	(0) [0,000]	(0) [0,000]	(0) [0,000]						
			II.	(4) [6,780]			Федеральные государственные органы (22) [37,288]	Администрация Президента Российской Федерации* (22) [37,288]	(21) [35,593]	(0) [0,000]	(0) [0,000]	(0) [0,000]	(0) [0,000]	(0) [0,000]	(0) [0,000]	(0) [0,000]	(0) [0,000]	(0) [0,000]	(1) [1,695]	(0) [0,000]	(0) [0,000]	(0) [0,000]	(0) [0,000]	(0) [0,000]	(0) [0,000]	(0) [0,000]	(0) [0,000]	(0) [0,000]	(0) [0,000]	(0) [0,000]	(0) [0,000]	(0) [0,000]	(0) [0,000]	(0) [0,000]	(0) [0,000]	(0) [0,000]	(0) [0,000]				
			III.	(30) [50,847]			Региональные органы исполнительной власти (30) [50,847]	Правительство Самарской области (30) [50,847]	(4) [6,780]	(0) [0,000]	(0) [0,000]	(0) [0,000]	(0) [0,000]	(0) [0,000]	(9) [15,254]	(16) [27,118]	(0) [0,000]	(1) [1,695]	(0) [0,000]	(0) [0,000]	(0) [0,000]	(0) [0,000]	(0) [0,000]	(0) [0,000]	(0) [0,000]	(0) [0,000]	(0) [0,000]	(0) [0,000]	(0) [0,000]	(0) [0,000]	(0) [0,000]	(0) [0,000]	(0) [0,000]	(0) [0,000]	(0) [0,000]	(0) [0,000]	(0) [0,000]	(0) [0,000]	(0) [0,000]		
IV.	(1) [1,695]																																								
III. вопросы, относящиеся к предметам ведения субъектов Российской Федерации	Деятельность органов дознания и следствия	(176) [100,000]	I.	(176) [100,000]	I. (176) [100,000]	Федеральный (176) [100,000]	Федеральные органы исполнительной власти (56) [31,818]	МВД России (54) [30,682]	(7) [3,977]	(0) [0,000]	(1) [0,568]	(0) [0,000]	(5) [2,842]	(2) [1,136]	(33) [18,750]	(0) [0,000]	(0) [0,000]	(0) [0,000]	(0) [0,000]	(0) [0,000]	(0) [0,000]	(0) [0,000]	(0) [0,000]	(0) [0,000]	(0) [0,000]	(0) [0,000]	(0) [0,000]	(0) [0,000]	(0) [0,000]	(0) [0,000]	(0) [0,000]	(0) [0,000]	(0) [0,000]	(0) [0,000]	(0) [0,000]	(0) [0,000]					
							ФСКН России (2) [1,136]	ФСКН России (2) [1,136]	(0) [0,000]	(0) [0,000]	(0) [0,000]	(0) [0,000]	(0) [0,000]	(0) [0,000]	(0) [0,000]	(0) [0,000]	(0) [0,000]	(0) [0,000]	(0) [0,000]	(0) [0,000]	(0) [0,000]	(0) [0,000]	(0) [0,000]	(0) [0,000]	(0) [0,000]	(0) [0,000]	(0) [0,000]	(0) [0,000]	(0) [0,000]	(0) [0,000]	(0) [0,000]	(0) [0,000]	(0) [0,000]	(0) [0,000]	(0) [0,000]	(0) [0,000]	(0) [0,000]	(0) [0,000]	(0) [0,000]	(0) [0,000]	(0) [0,000]
IV. вопросы местного значения	Деятельность органов дознания и следствия	(176) [100,000]	I.	(176) [100,000]	I. (176) [100,000]	Федеральный (176) [100,000]	Администрация Президента Российской Федерации* (100) [56,819]	Администрация Президента Российской Федерации* (100) [56,819]	(13) [7,386]	(0) [0,000]	(0) [0,000]	(0) [0,000]	(2) [1,136]	(2) [1,136]	(45) [25,570]	(0) [0,000]	(0) [0,000]	(0) [0,000]	(0) [0,000]	(0) [0,000]	(0) [0,000]	(0) [0,000]	(0) [0,000]	(0) [0,000]	(0) [0,000]	(0) [0,000]	(0) [0,000]	(0) [0,000]	(0) [0,000]	(0) [0,000]	(0) [0,000]	(0) [0,000]	(0) [0,000]	(0) [0,000]	(0) [0,000]	(0) [0,000]	(0) [0,000]				
							Федеральные государственные органы (120) [68,182]	СК России (19) [10,795]	(1) [0,568]	(0) [0,000]	(0) [0,000]	(0) [0,000]	(1) [0,568]	(1) [0,568]	(9) [5,114]	(0) [0,000]	(4) [2,273]	(1) [0,568]	(0) [0,000]	(2) [1,136]	(0) [0,000]	(0) [0,000]	(0) [0,000]	(0) [0,000]	(0) [0,000]	(0) [0,000]	(0) [0,000]	(0) [0,000]	(0) [0,000]	(0) [0,000]	(0) [0,000]	(0) [0,000]	(0) [0,000]	(0) [0,000]	(0) [0,000]	(0) [0,000]	(0) [0,000]	(0) [0,000]	(0) [0,000]	(0) [0,000]	(0) [0,000]
							Генеральная прокуратура Российской Федерации (1) [0,568]	Генеральная прокуратура Российской Федерации (1) [0,568]	(0) [0,000]	(0) [0,000]	(0) [0,000]	(0) [0,000]	(0) [0,000]	(0) [0,000]	(0) [0,000]	(0) [0,000]	(0) [0,000]	(0) [0,000]	(0) [0,000]	(0) [0,000]	(0) [0,000]	(0) [0,000]	(0) [0,000]	(0) [0,000]	(0) [0,000]	(0) [0,000]	(0) [0,000]	(0) [0,000]	(0) [0,000]	(0) [0,000]	(0) [0,000]	(0) [0,000]	(0) [0,000]	(0) [0,000]	(0) [0,000]	(0) [0,000]	(0) [0,000]	(0) [0,000]	(0) [0,000]	(0) [0,000]	(0) [0,000]

*) Вопросы, содержащиеся в обращениях, рассмотрены в соответствии с пунктом 2 части 1 и частью 2 статьи 10 либо со статьей 11 Федерального закона от 2 мая 2006 года № 59-ФЗ «О порядке рассмотрения обращений граждан Российской Федерации»

Распределение по предметам ведения наименований вопросов, имеющих значительный вклад в превышение активности населения по количеству вопросов, содержащихся в обращениях, поступивших из данного субъекта Российской Федерации, над соответствующими показателями по Российской Федерации, с определением их долей в общем количестве вопросов соответствующих наименований и выявлением количества вопросов соответствующих предметам ведения данных наименований, имеющих наибольший вклад в общее количество вопросов данного наименования, с распределением вопросов соответствующих предметам ведения данных наименований по уровням разрешения вопросов (федеральный, региональный, местный) и распределением вопросов соответствующих уровням разрешения вопросов соответствующих предметам ведения данных наименований по органам, в компетенцию которых входит решение вопросов данных наименований, (федеральные органы законодательной и судебной власти, федеральные органы исполнительной власти, федеральные государственные органы, региональные органы исполнительной власти, органы местного самоуправления, иные организации, осуществляющие публично значимые функции), а также с распределением вопросов соответствующих органов соответствующих уровней разрешения вопросов соответствующих предметам ведения данных наименований по типам видов вопросов, имеющих вклад в количество вопросов данных наименований, с определением их долей и выделением наибольших долей типов видов вопросов в общем количестве вопросов соответствующих наименований, содержащихся в обращениях, поступивших из данного субъекта Российской Федерации (по обращениям, поступившим во II квартале 2015 года в форме электронного документа, в письменной форме и в устной форме)

	I. вопросы, относящиеся к предметам ведения Российской Федерации																																							
	Наименования вопросов, имеющих значительный вклад в превышение активности населения по количеству вопросов, содержащихся в обращениях, поступивших из данного субъекта Российской Федерации	Общее количество вопросов	Предмет ведения	Количество типов видов вопросов, содержащихся в обращении в общем количестве вопросов данного наименования	Количество типов вопросов, имеющих наибольший вклад в общее количество вопросов данного наименования	Уровень разрешения вопроса	Количество и доли соответствующих типов видов вопросов, имеющих вклад в количество вопросов данного наименования, относящегося к соответствующему уровню разрешения вопроса																																	
							31. Просьба автора обращения				32. Сообщение автора обращения				33. Критика автором обращения				Ж1. Просьба автора обращения о восстановлении или защите																					
							31.1. о предоставлении в реализации конституционных прав	31.2. о предоставлении в реализации конституционных свобод	31.3. о предоставлении в реализации конституционных прав и свобод другим лицам	31.4. о предоставлении в реализации конституционных прав и свобод другим лицам	32.1. о нарушении законов	32.2. о нарушении иных правовых актов	32.3. о проблемах в работе государственных органов	32.4. о проблемах в работе органов местного самоуправления	32.5. о проблемах в работе должностных лиц	33.1. деятельности государственных органов	33.2. деятельности органов местного самоуправления	33.3. деятельности должностных лиц	Ж1.1. его нарушенных прав	Ж1.2. его нарушений свобод	Ж1.3. его нарушенных законных интересов	Ж1.4. нарушенных прав физических лиц	Ж1.5. нарушенных свобод физических лиц	Ж1.6. нарушений законных интересов других лиц																
Федеральные органы законодательной и судебной власти, федеральные органы исполнительной власти, федеральные государственные органы, региональные органы исполнительной власти, органы местного самоуправления, иные организации, осуществляющие публично значимые функции, в компетенцию которых входит решение вопроса				Наименования федеральных органов законодательной и судебной власти, федеральных органов исполнительной власти, федеральных органов государственной власти, федеральных органов исполнительной власти, органов местного самоуправления, иных организаций, осуществляющих публично значимые функции, в компетенцию которых входит решение вопроса								III. Рекомендация автора обращения по совершенствованию																												
							III.1. законы				III.2. иные нормативных правовых актов		III.3. деятельности государственных органов		III.4. деятельности органов местного самоуправления		III.5. Рекомендация автора обращения по развитию общественных отношений		III.6. Рекомендация автора обращения по улучшению																					
II. вопросы, относящиеся к предметам совместного ведения Российской Федерации и субъектов Российской Федерации	Преступления против собственности (государственной, частной, личной)	I. 17 [100,000]	I. 127 [95,489]	I. 17 [95,489]	Федеральный [95,489]	Федеральные органы исполнительной власти (125) [93,985]	МВД России (125) [93,985]	(8) [6,016]	(0) [0,000]	(1) [0,752]	(0) [0,000]	(96) [72,180]	(15) [11,277]	(2) [1,504]	(0) [0,000]	(3) [2,256]	(0) [0,000]	(0) [0,000]	(0) [0,000]	(0) [0,000]	(0) [0,000]	(0) [0,000]	(0) [0,000]	(0) [0,000]	(0) [0,000]	(0) [0,000]	(0) [0,000]	(0) [0,000]	(0) [0,000]	(0) [0,000]	(0) [0,000]	(0) [0,000]	(0) [0,000]	(0) [0,000]	(0) [0,000]	(0) [0,000]	(0) [0,000]	(0) [0,000]		
						Федеральные государственные органы (2) [1,504]	СК России (2) [1,504]	(0) [0,000]	(0) [0,000]	(0) [0,000]	(0) [0,000]	(0) [0,000]	(0) [0,000]	(2) [1,504]	(0) [0,000]	(0) [0,000]	(0) [0,000]	(0) [0,000]	(0) [0,000]	(0) [0,000]	(0) [0,000]	(0) [0,000]	(0) [0,000]	(0) [0,000]	(0) [0,000]	(0) [0,000]	(0) [0,000]	(0) [0,000]	(0) [0,000]	(0) [0,000]	(0) [0,000]	(0) [0,000]	(0) [0,000]	(0) [0,000]	(0) [0,000]	(0) [0,000]	(0) [0,000]	(0) [0,000]	(0) [0,000]	(0) [0,000]
III. вопросы, относящиеся к предметам ведения субъектов Российской Федерации	Работа прокуратуры	I. 132 [100,000]	I. 132 [100,000]	I. 132 [100,000]	Федеральный [132] [100,000]	Федеральные органы исполнительной власти (63) [47,728]	Администрация Президента Российской Федерации* (63) [47,728]	(8) [6,061]	(0) [0,000]	(0) [0,000]	(0) [0,000]	(0) [0,000]	(47) [35,606]	(0) [0,000]	(0) [0,000]	(8) [6,061]	(0) [0,000]	(0) [0,000]	(0) [0,000]	(0) [0,000]	(0) [0,000]	(0) [0,000]	(0) [0,000]	(0) [0,000]	(0) [0,000]	(0) [0,000]	(0) [0,000]	(0) [0,000]	(0) [0,000]	(0) [0,000]	(0) [0,000]	(0) [0,000]	(0) [0,000]	(0) [0,000]	(0) [0,000]	(0) [0,000]	(0) [0,000]	(0) [0,000]	(0) [0,000]	
						Генеральная прокуратура Российской Федерации (69) [52,272]	Генеральная прокуратура Российской Федерации (69) [52,272]	(15) [11,364]	(0) [0,000]	(2) [1,515]	(0) [0,000]	(1) [0,758]	(2) [1,515]	(35) [26,515]	(0) [0,000]	(2) [1,515]	(6) [4,545]	(0) [0,000]	(6) [4,545]	(0) [0,000]	(0) [0,000]	(0) [0,000]	(0) [0,000]	(0) [0,000]	(0) [0,000]	(0) [0,000]	(0) [0,000]	(0) [0,000]	(0) [0,000]	(0) [0,000]	(0) [0,000]	(0) [0,000]	(0) [0,000]	(0) [0,000]	(0) [0,000]	(0) [0,000]	(0) [0,000]	(0) [0,000]	(0) [0,000]	(0) [0,000]
IV. вопросы местного значения	Органы внутренних дел	I. 7 [100,000]	I. 7 [100,000]	I. 7 [100,000]	Федеральный [72] [100,000]	Федеральные органы исполнительной власти (59) [81,944]	МВД России (59) [81,944]	(6) [8,333]	(0) [0,000]	(0) [0,000]	(0) [0,000]	(7) [9,722]	(2) [2,778]	(32) [44,444]	(0) [0,000]	(0) [0,000]	(8) [11,111]	(0) [0,000]	(4) [5,556]	(0) [0,000]	(0) [0,000]	(0) [0,000]	(0) [0,000]	(0) [0,000]	(0) [0,000]	(0) [0,000]	(0) [0,000]	(0) [0,000]	(0) [0,000]	(0) [0,000]	(0) [0,000]	(0) [0,000]	(0) [0,000]	(0) [0,000]	(0) [0,000]	(0) [0,000]	(0) [0,000]	(0) [0,000]	(0) [0,000]	(0) [0,000]
						Федеральные государственные органы (13) [18,056]	Администрация Президента Российской Федерации* (13) [18,056]	(13) [18,056]	(0) [0,000]	(0) [0,000]	(0) [0,000]	(0) [0,000]	(0) [0,000]	(0) [0,000]	(0) [0,000]	(0) [0,000]	(0) [0,000]	(0) [0,000]	(0) [0,000]	(0) [0,000]	(0) [0,000]	(0) [0,000]	(0) [0,000]	(0) [0,000]	(0) [0,000]	(0) [0,000]	(0) [0,000]	(0) [0,000]	(0) [0,000]	(0) [0,000]	(0) [0,000]	(0) [0,000]	(0) [0,000]	(0) [0,000]	(0) [0,000]	(0) [0,000]	(0) [0,000]	(0) [0,000]	(0) [0,000]	(0) [0,000]

*) Вопросы, содержащиеся в обращениях, рассмотрены в соответствии с пунктом 2 части 1 и частью 2 статьи 10 либо со статьей 11 Федерального закона от 2 мая 2006 года № 59-ФЗ «О порядке рассмотрения обращений граждан Российской Федерации»

САРАТОВСКАЯ ОБЛАСТЬ

33 наименования вопросов из 1541 наименования вопросов типового тематического классификатора, имеющих активности населения данного субъекта Российской Федерации по количеству вопросов данных наименований и доли количества вопросов данных наименований в общем количестве вопросов, содержащихся в обращениях, поступивших из данного субъекта Российской Федерации, превышающие активности населения Российской Федерации по количеству вопросов данных наименований и доли количества вопросов данных наименований в общем количестве вопросов, содержащихся в обращениях, поступивших из данного субъекта Российской Федерации, с указанием нарастающей суммы долей количества вопросов соответствующих наименований в общем количестве вопросов, содержащихся в обращениях, поступивших из данного субъекта Российской Федерации, с определением рейтингов превышений активности населения данного субъекта Российской Федерации по вопросам данных наименований и доли количества вопросов данных наименований в общем количестве вопросов, содержащихся в обращениях, поступивших из данного субъекта Российской Федерации, с выделением наименований вопросов, имеющих вклад более 5 процентов в превышение активности населения данного субъекта Российской Федерации по количеству вопросов соответствующих наименований (1,388), содержащихся в обращениях, поступивших из данного субъекта Российской Федерации, над соответствующими показателями по Российской Федерации, (далее – наименования вопросов, имеющих значительный вклад в превышение активности населения по количеству вопросов, содержащихся в обращениях, поступивших из данного субъекта Российской Федерации) (по обращениям, поступившим во II квартале 2015 года в форме электронного документа, в письменной форме и в устной форме)

№ п/п	33 наименования вопросов из 1541 наименования вопросов типового тематического классификатора, имеющих активности населения данного субъекта Российской Федерации по количеству вопросов данных наименований и доли количества вопросов данных наименований в общем количестве вопросов, содержащихся в обращениях, поступивших из Российской Федерации	Показатели вопросов, содержащихся в обращениях, поступивших из данного субъекта Российской Федерации				Сравнение показателей вопросов, поступивших из данного субъекта Российской Федерации и из Российской Федерации			
		Количество вопросов	Активность населения по вопросам на 10 тыс. населения	Доля в общем количестве вопросов	Нарастающая сумма долей, %	Сравнение активностей населения по вопросам на 10 тыс. населения	Рейтинг превышения активности	Сравнение долей в общем количестве вопросов	Рейтинг превышения доли
1	0002.0013.0139.1438 Получение места в детских дошкольных воспитательных учреждениях	160	0,6418	2,6756	2,6756	0,3328	1	1,3081	1
2	0003.0009.0099.0850 Эксплуатация и сохранность автомобильных дорог	99	0,3971	1,6555	4,3311	0,2857	2	1,1624	2
3	0005.0005.0056.1250 Перебои в водоснабжении	88	0,3530	1,4716	5,8027	0,2727	3	1,1161	3
4	0003.0009.0099.0401 Дорожное хозяйство	98	0,3931	1,6388	7,4415	0,2287	4	0,9115	4
5	0003.0008.0086.0764 Налог на имущество	46	0,1845	0,7692	8,2107	0,1750	5	0,7271	5
6	0003.0009.0096.0370 Строительство и реконструкция объектов железнодорожного, авиа- и водного транспорта, дорог	84	0,3369	1,4047	9,6154	0,1655	6	0,6462	6
7	0004.0019.0179.0564 Деятельность судебных приставов	109	0,4372	1,8227	11,4381	0,1538	7	0,5687	8
8	0004.0015.0147.0501 Памятники воинам, воинские захоронения, мемориалы	61	0,2447	1,0201	12,4582	0,1446	8	0,5772	7
9	0005.0005.0056.0600 Оплата жилищно-коммунальных услуг (ЖКХ)	82	0,3289	1,3712	13,8294	0,1310	9	0,4953	12
10	0004.0018.0171.0541 Исполнение судебных решений	79	0,3169	1,3211	15,1505	0,1303	10-11	0,4955	11
11	0005.0005.0055.1142 Обеспечение жильем детей-сирот и детей, оставшихся без попечения родителей	68	0,2728	1,1371	16,2876	0,1303	10-11	0,5066	10
12	0005.0005.0056.0609 Условия проживания в связи со строительством или работой объектов коммунального обслуживания	40	0,1604	0,6689	16,9565	0,1285	12	0,5279	9
13	0001.0001.0006.0043 Право на благоприятную окружающую среду и возмещение ущерба от экологических правонарушений	52	0,2086	0,8696	17,8261	0,1190	13	0,4730	13
14	0005.0005.0057.0598 Управляющие компании, договоры на содержание и ремонт жилья	67	0,2687	1,1204	18,9465	0,1136	14	0,4342	16
15	0004.0018.0177.0571 Взыскание алиментов	44	0,1765	0,7358	19,6823	0,1112	15	0,4469	15
16	0003.0008.0086.0332 Федеральные, региональные, местные налоги и сборы	33	0,1324	0,5518	20,2341	0,1102	16	0,4535	14
17	0005.0005.0056.0608 Борьба с антисанитарией. Уборка мусора	37	0,1484	0,6187	20,8528	0,1006	17	0,4072	17
18	0005.0005.0056.0887 Предоставление коммунальных услуг ненадлежащего качества (водоснабжение, отопление, канализация)	51	0,2046	0,8528	21,7056	0,0989	18	0,3851	18
19	0002.0007.0073.0242 Социальное обеспечение, материальная помощь многодетным, пенсионерам и малообеспеченным слоям населения	113	0,4533	1,8896	23,5952	0,0939	19	0,2992	22
20	0005.0005.0056.0599 Коммунально-бытовое хозяйство и предоставление услуг в условиях рынка	67	0,2687	1,1204	24,7156	0,0802	20	0,2863	23
21	0002.0013.0139.1439 Оплата за детские дошкольные воспитательные учреждения	25	0,1003	0,4181	25,1337	0,0794	21	0,3255	19
22	0003.0009.0097.1243 Водоснабжение поселений	37	0,1484	0,6187	25,7524	0,0773	22	0,3041	20
23	0002.0007.0073.1162 Обеспечение техническими средствами реабилитации	35	0,1404	0,5853	26,3377	0,0759	23	0,3000	21
24	0003.0009.0097.0607 Благоустройство городов и поселков. Обустройство придомовых территорий	81	0,3249	1,3545	27,6922	0,0697	24	0,2251	30
25	0002.0013.0139.0269 Детские дошкольные воспитательные учреждения	34	0,1364	0,5686	28,2608	0,0659	25	0,2567	24
26	0003.0009.0096.0893 Государственный контроль и надзор в области долевого строительства	38	0,1524	0,6355	28,8963	0,0611	26	0,2313	26
27	0005.0005.0055.0576 Переселение из подвалов, барачных, коммунальных, общежитий, аварийных домов, ветхого жилья, санитарно-защитной зоны	94	0,3771	1,5719	30,4682	0,0608	27	0,1721	32
28	0003.0009.0099.0408 Железнодорожный транспорт (транспортное обслуживание населения)	30	0,1203	0,5017	30,9699	0,0601	28	0,2355	25
29	0003.0009.0100.0423 Электронная связь. Интернет	35	0,1404	0,5853	31,5552	0,0587	29	0,2238	31
30	0003.0009.0098.0375 Фермерские (крестьянские) хозяйства и аренда на селе	27	0,1083	0,4515	32,0067	0,0576	30	0,2273	29
31	0003.0009.0100.0415 Работа почты и телеграфа	19	0,0762	0,3177	32,3244	0,0562	31	0,2294	27
32	0003.0012.0132.0638 Информация о гражданах (персональные данные)	17	0,0682	0,2843	32,6087	0,0553	32	0,2274	28
33	0002.0007.0071.1424 Пересмотр размеров пенсий	58	0,2326	0,9699	33,5786	0,0518	33	0,1697	33

САРАТОВСКАЯ ОБЛАСТЬ

29 наименований вопросов из 426 наименований вопросов тематического раздела «3. Экономика», имеющего превышение активности населения данного субъекта Российской Федерации по количеству вопросов данного тематического раздела (на 0,894) и доли количества вопросов данного тематического раздела в общем количестве вопросов (на 2,658), содержащихся в обращениях, поступивших из данного субъекта Российской Федерации, соответствующих показателей по Российской Федерации, типового тематического классификатора, имеющих активности населения данного субъекта Российской Федерации по количеству вопросов данных наименований и доли количества вопросов данных наименований в общем количестве вопросов, содержащихся в обращениях, поступивших из данного субъекта Российской Федерации, превышающие активности населения Российской Федерации по количеству вопросов данных наименований и доли количества вопросов данных наименований в общем количестве вопросов, содержащихся в обращениях, поступивших из Российской Федерации, с указанием нарастающей суммы долей количества вопросов соответствующих наименований в общем количестве вопросов, содержащихся в обращениях, поступивших из данного субъекта Российской Федерации, с определением рейтингов превышений активности населения данного субъекта Российской Федерации по вопросам данных наименований в общем количестве вопросов, содержащихся в обращениях, поступивших из данного субъекта Российской Федерации, с выделением наименований вопросов, имеющих вклад более 5 процентов в превышение активности населения данного субъекта Российской Федерации по количеству вопросов данного тематического раздела, содержащихся в обращениях, поступивших из данного субъекта Российской Федерации, над соответствующими показателями по Российской Федерации, (далее – наименования вопросов, имеющих значительный вклад в превышение активности населения по количеству вопросов тематического раздела «3. Экономика», содержащихся в обращениях, поступивших из данного субъекта Российской Федерации)

(по обращениям, поступившим во II квартале 2015 года в форме электронного документа, в письменной форме и в устной форме)

№ п/п	29 наименований вопросов из 426 наименований вопросов тематического раздела «3. Экономика», имеющего превышение активности населения данного субъекта Российской Федерации по количеству вопросов данного тематического раздела и доли количества вопросов данного тематического раздела в общем количестве вопросов, содержащихся в обращениях, поступивших из данного субъекта Российской Федерации, соответствующих показателей по Российской Федерации, типового тематического классификатора, имеющих активности населения данного субъекта Российской Федерации по количеству вопросов данных наименований и доли количества вопросов данных наименований в общем количестве вопросов, содержащихся в обращениях, поступивших из данного субъекта Российской Федерации, превышающие активности населения Российской Федерации по количеству вопросов данных наименований и доли количества вопросов данных наименований в общем количестве вопросов, содержащихся в обращениях, поступивших из Российской Федерации	Показатели вопросов, содержащихся в обращениях, поступивших из данного субъекта Российской Федерации				Сравнение показателей вопросов, поступивших из данного субъекта Российской Федерации и из Российской Федерации			
		Количество вопросов	Активность населения по вопросам на 10 тыс. населения	Доля в общем количестве вопросов	Нарастающая сумма долей, %	Сравнение активностей населения по вопросам на 10 тыс. населения	Рейтинг превышения активности	Сравнение долей в общем количестве вопросов	Рейтинг превышения доли
		1263							
1	0003.0009.0099.0850 Эксплуатация и сохранность автомобильных дорог	99	0,3971	1,6555	1,6555	0,2857	1	1,1624	1
2	0003.0009.0099.0401 Дорожное хозяйство	98	0,3931	1,6388	3,2943	0,2287	2	0,9115	2
3	0003.0008.0086.0764 Налог на имущество	46	0,1845	0,7692	4,0635	0,1750	3	0,7271	3
4	0003.0009.0096.0370 Строительство и реконструкция объектов железнодорожного, авиа- и водного транспорта, дорог	84	0,3369	1,4047	5,4682	0,1655	4	0,6462	4
5	0003.0008.0086.0332 Федеральные, региональные, местные налоги и сборы	33	0,1324	0,5518	6,0200	0,1102	5	0,4535	5
6	0003.0009.0097.1243 Водоснабжение поселений	37	0,1484	0,6187	6,6387	0,0773	6	0,3041	6
7	0003.0009.0097.0607 Благоустройство городов и поселков. Обустройство придомовых территорий	81	0,3249	1,3545	7,9932	0,0697	7	0,2251	12
8	0003.0009.0096.0893 Государственный контроль и надзор в области долевого строительства	38	0,1524	0,6355	8,6287	0,0611	8	0,2313	8
9	0003.0009.0099.0408 Железнодорожный транспорт (транспортное обслуживание населения)	30	0,1203	0,5017	9,1304	0,0601	9	0,2355	7
10	0003.0009.0100.0423 Электронная связь. Интернет	35	0,1404	0,5853	9,7157	0,0587	10	0,2238	13
11	0003.0009.0098.0375 Фермерские (крестьянские) хозяйства и аренда на селе	27	0,1083	0,4515	10,1672	0,0576	11	0,2273	11
12	0003.0009.0100.0415 Работа почты и телеграфа	19	0,0762	0,3177	10,4849	0,0562	12	0,2294	9
13	0003.0012.0132.0638 Информация о гражданах (персональные данные)	17	0,0682	0,2843	10,7692	0,0553	13	0,2274	10
14	0003.0008.0087.1480 Деятельность коллекторских агентств	17	0,0682	0,2843	11,0535	0,0486	14	0,1978	14
15	0003.0011.0122.0847 Экологический контроль, надзор	13	0,0521	0,2174	11,2709	0,0403	15	0,1654	15
16	0003.0009.0102.0433 Качество товаров. Защита прав потребителей	15	0,0602	0,2508	11,5217	0,0401	16	0,1619	16
17	0003.0009.0099.0404 Транспортное обслуживание населения (вопросы сервиса, удобство и безопасность пассажирских перевозок)	28	0,1123	0,4682	11,9899	0,0374	17	0,1366	17
18	0003.0009.0098.0372 Аграрная политика, управление агропромышленным комплексом	14	0,0562	0,2341	12,2240	0,0331	18	0,1318	18
19	0003.0008.0077.1040 Обязательное страхование транспортных средств (ОСАГО)	23	0,0923	0,3846	12,6086	0,0220	19	0,0736	23
20	0003.0009.0104.0610 Обслуживание автолюбителей (автосервис, АЗС, гаражи, стоянки)	10	0,0401	0,1672	12,7758	0,0217	20	0,0858	19
21	0003.0009.0098.0392 Работа ветеринарной службы	6	0,0241	0,1003	12,8761	0,0199	21	0,0818	20
22	0003.0011.0122.0448 Энергетика и экология	5	0,0201	0,0836	12,9597	0,0189	22	0,0782	21
23	0003.0009.0100.0414 Почтовая связь	5	0,0201	0,0836	13,0433	0,0180	23	0,0742	22
24	0003.0009.0099.0407 Пассажирский транспорт на селе	6	0,0241	0,1003	13,1436	0,0177	24	0,0722	24
25	0003.0009.0099.0403 Борьба с аварийностью. Безопасность дорожного движения	17	0,0682	0,2843	13,4279	0,0175	25	0,0598	29
26	0003.0011.0122.0848 Экологическая безопасность	6	0,0241	0,1003	13,5282	0,0169	26	0,0682	25
27	0003.0009.0102.0428 Управление в сфере торговли	9	0,0361	0,1505	13,6787	0,0164	27	0,0634	26
28	0003.0008.0086.0760 Земельный налог	6	0,0241	0,1003	13,7790	0,0157	28	0,0631	27
29	0003.0008.0086.0763 Транспортный налог	6	0,0241	0,1003	13,8793	0,0156	29	0,0625	28

САРАТОВСКАЯ ОБЛАСТЬ

28 наименований вопросов из 79 наименований вопросов тематического раздела «5. Жилищно-коммунальная сфера», имеющего превышение активности населения данного субъекта Российской Федерации по количеству вопросов данного тематического раздела (на 1,065) и доли количества вопросов данного тематического раздела в общем количестве вопросов (на 3,497), содержащихся в обращениях, поступивших из данного субъекта Российской Федерации, соответствующих показателей по Российской Федерации, типового тематического классификатора, имеющих активности населения данного субъекта Российской Федерации по количеству вопросов данных наименований и доли количества вопросов данных наименований в общем количестве вопросов, содержащихся в обращениях, поступивших из данного субъекта Российской Федерации, превышающие активности населения Российской Федерации по количеству вопросов данных наименований и доли количества вопросов данных наименований в общем количестве вопросов, содержащихся в обращениях, поступивших из Российской Федерации, с указанием нарастающей суммы долей количества вопросов соответствующих наименований в общем количестве вопросов, содержащихся в обращениях, поступивших из данного субъекта Российской Федерации, с определением рейтингов превышений активности населения данного субъекта Российской Федерации по вопросам данных наименований и доли количества вопросов данных наименований в общем количестве вопросов, содержащихся в обращениях, поступивших из данного субъекта Российской Федерации, с выделением наименований вопросов, имеющих вклад более 5 процентов в превышение активности населения данного субъекта Российской Федерации по количеству вопросов данного тематического раздела, содержащихся в обращениях, поступивших из данного субъекта Российской Федерации, над соответствующими показателями по Российской Федерации, (далее – наименования вопросов, имеющих значительный вклад в превышение активности населения по количеству вопросов тематического раздела «5. Жилищно-коммунальная сфера», содержащихся в обращениях, поступивших из данного субъекта Российской Федерации)

(по обращениям, поступившим во II квартале 2015 года в форме электронного документа, в письменной форме и в устной форме)

№ п/п	28 наименований вопросов из 79 наименований вопросов тематического раздела «5. Жилищно-коммунальная сфера», имеющего превышение активности населения данного субъекта Российской Федерации по количеству вопросов данного тематического раздела и доли количества вопросов данного тематического раздела в общем количестве вопросов, содержащихся в обращениях, поступивших из данного субъекта Российской Федерации, соответствующих показателей по Российской Федерации, типового тематического классификатора, имеющих активности населения данного субъекта Российской Федерации по количеству вопросов данных наименований и доли количества вопросов данных наименований в общем количестве вопросов, содержащихся в обращениях, поступивших из данного субъекта Российской Федерации, превышающие активности населения Российской Федерации по количеству вопросов данных наименований и доли количества вопросов данных наименований в общем количестве вопросов, содержащихся в обращениях, поступивших из Российской Федерации	Показатели вопросов, содержащихся в обращениях, поступивших из данного субъекта Российской Федерации				Сравнение показателей вопросов, поступивших из данного субъекта Российской Федерации и из Российской Федерации			
		Количество вопросов	Активность населения по вопросам на 10 тыс. населения	Доля в общем количестве вопросов	Нарастающая сумма долей, в %	Сравнение активности населения по вопросам на 10 тыс. населения	Рейтинг превышения активности	Сравнение долей в общем количестве вопросов	Рейтинг превышения доли
		1186							
1	0005.0005.0056.1250 Перебои в водоснабжении	88	0,3530	1,4716	1,4716	0,2727	1	1,1161	1
2	0005.0005.0056.0600 Оплата жилищно-коммунальных услуг (ЖКХ)	82	0,3289	1,3712	2,8428	0,1310	2	0,4953	4
3	0005.0005.0055.1142 Обеспечение жильем детей-сирот и детей, оставшихся без попечения родителей	68	0,2728	1,1371	3,9799	0,1303	3	0,5066	3
4	0005.0005.0056.0609 Условия проживания в связи со строительством или работой объектов коммунального обслуживания	40	0,1604	0,6689	4,6488	0,1285	4	0,5279	2
5	0005.0005.0057.0598 Управляющие компании, договоры на содержание и ремонт жилья	67	0,2687	1,1204	5,7692	0,1136	5	0,4342	5
6	0005.0005.0056.0608 Борьба с антисанитарией. Уборка мусора	37	0,1484	0,6187	6,3879	0,1006	6	0,4072	6
7	0005.0005.0056.0887 Предоставление коммунальных услуг ненадлежащего качества (водоснабжение, отопление, канализация)	51	0,2046	0,8528	7,2407	0,0989	7	0,3851	7
8	0005.0005.0056.0599 Коммунально-бытовое хозяйство и предоставление услуг в условиях рынка	67	0,2687	1,1204	8,3611	0,0802	8	0,2863	8
9	0005.0005.0055.0576 Переселение из подвалов, барачков, коммуналоч, общежитий, аварийных домов, ветхого жилья, санитарно-защитной зоны	94	0,3771	1,5719	9,9330	0,0608	9	0,1721	10
10	0005.0005.0056.0873 Управляющие организации, товарищества собственников жилья и иные формы управления собственностью	25	0,1003	0,4181	10,3511	0,0465	10	0,1800	9
11	0005.0005.0055.1143 Обеспечение жильем детей-сирот и детей, оставшихся без попечения родителей, по судебному решению	13	0,0521	0,2174	10,5685	0,0391	11	0,1599	11
12	0005.0005.0056.0886 Содержание общего имущества (канализация, вентиляция, кровля, ограждающие конструкции, инженерное оборудование, места общего пользования, придомовая территория)	21	0,0842	0,3512	10,9197	0,0343	12	0,1303	12
13	0005.0005.0056.1473 Тарифы и льготы по оплате коммунальных услуг и электроэнергии	26	0,1043	0,4348	11,3545	0,0318	13	0,1141	15
14	0005.0005.0056.1238 Оплата за электроэнергию на общедомовые нужды	11	0,0441	0,1839	11,5384	0,0295	14	0,1192	13
15	0005.0005.0056.1251 Перебои в газоснабжении	10	0,0401	0,1672	11,7056	0,0290	15	0,1182	14
16	0005.0005.0056.0601 Эксплуатация и ремонт квартир в домах муниципального и ведомственного жилищного фонда	15	0,0602	0,2508	11,9564	0,0240	16	0,0908	16
17	0005.0005.0057.0595 Участие в долевом строительстве	13	0,0521	0,2174	12,1738	0,0217	17	0,0831	17
18	0005.0005.0056.1144 Эксплуатация и ремонт многоквартирных жилых домов муниципального и ведомственного жилищного фондов	14	0,0562	0,2341	12,4079	0,0183	18	0,0662	18
19	0005.0005.0056.0814 Субсидии по оплате жилищно-коммунальных услуг	8	0,0321	0,1338	12,5417	0,0163	19	0,0639	19
20	0005.0005.0063.1161 Разрешение жилищных споров. Ответственность за нарушение жилищного законодательства	10	0,0401	0,1672	12,7089	0,0147	20	0,0547	21
21	0005.0005.0057.0597 Соинвесторы жилищного строительства, товарищества собственников жилья	8	0,0321	0,1338	12,8427	0,0146	21	0,0564	20
22	0005.0005.0057.1141 Права дольщиков и соинвесторов жилищного строительства	11	0,0441	0,1839	13,0266	0,0114	22	0,0390	24
23	0005.0005.0055.0643 Наем жилого помещения	3	0,0120	0,0502	13,0768	0,0111	23	0,0463	22
24	0005.0005.0053.0884 Государственный жилищный контроль	4	0,0160	0,0669	13,1437	0,0098	24	0,0394	23
25	0005.0005.0055.0583 Выделение жилья молодым семьям, специалистам	31	0,1243	0,5184	13,6621	0,0091	25	0,0086	28
26	0005.0005.0056.1253 Перебои в работе канализации	3	0,0120	0,0502	13,7123	0,0079	26	0,0320	25
27	0005.0005.0056.0602 Эксплуатация и ремонт приватизированных квартир	5	0,0201	0,0836	13,7959	0,0077	27	0,0288	26
28	0005.0005.0060.0590 Купля-продажа квартир, домов	4	0,0160	0,0669	13,8628	0,0062	28	0,0236	27

УЛЬЯНОВСКАЯ ОБЛАСТЬ

29 наименований вопросов из 316 наименований вопросов тематического раздела «2. Социальная сфера», имеющего превышение активности населения данного субъекта Российской Федерации по количеству вопросов данного тематического раздела (на 0,062) и доли количества вопросов данного тематического раздела в общем количестве вопросов (на 1,714), содержащихся в обращениях, поступивших из данного субъекта Российской Федерации, соответствующих показателей по Российской Федерации, типового тематического классификатора, имеющих активности населения данного субъекта Российской Федерации по количеству вопросов данных наименований и доли количества вопросов данных наименований в общем количестве вопросов, содержащихся в обращениях, поступивших из данного субъекта Российской Федерации, превышающие активности населения Российской Федерации по количеству вопросов данных наименований и доли количества вопросов данных наименований в общем количестве вопросов, содержащихся в обращениях, поступивших из Российской Федерации, с указанием нарастающей суммы долей количества вопросов соответствующих наименований в общем количестве вопросов, содержащихся в обращениях, поступивших из данного субъекта Российской Федерации, с определением рейтингов превышений активности населения данного субъекта Российской Федерации по вопросам данных наименований и доли количества вопросов данных наименований в общем количестве вопросов, содержащихся в обращениях, поступивших из данного субъекта Российской Федерации, с выделением наименований вопросов, имеющих вклад более 5 процентов в превышение активности населения данного субъекта Российской Федерации по количеству вопросов данного тематического раздела, содержащихся в обращениях, поступивших из данного субъекта Российской Федерации, над соответствующими показателями по Российской Федерации, (далее – наименования вопросов, имеющих значительный вклад в превышение активности населения по количеству вопросов тематического раздела «2. Социальная сфера», содержащихся в обращениях, поступивших из данного субъекта Российской Федерации)

(по обращениям, поступившим во II квартале 2015 года в форме электронного документа, в письменной форме и в устной форме)

№ п/п	29 наименований вопросов из 316 наименований вопросов тематического раздела «2. Социальная сфера», имеющего превышение активности населения данного субъекта Российской Федерации по количеству вопросов данного тематического раздела и доли количества вопросов данного тематического раздела в общем количестве вопросов, содержащихся в обращениях, поступивших из данного субъекта Российской Федерации, соответствующих показателей по Российской Федерации, типового тематического классификатора, имеющих активности населения данного субъекта Российской Федерации по количеству вопросов данных наименований и доли количества вопросов данных наименований в общем количестве вопросов, содержащихся в обращениях, поступивших из данного субъекта Российской Федерации, превышающие активности населения Российской Федерации по количеству вопросов данных наименований и доли количества вопросов данных наименований в общем количестве вопросов, содержащихся в обращениях, поступивших из Российской Федерации	Показатели вопросов, содержащихся в обращениях, поступивших из данного субъекта Российской Федерации				Сравнение показателей вопросов, поступивших из данного субъекта Российской Федерации и из Российской Федерации			
		Количество вопросов	Активность населения по вопросам на 10 тыс. населения	Доля в общем количестве вопросов	Нарастающая сумма долей, %	Сравнение активностей населения по вопросам на 10 тыс. населения	Рейтинг превышения активности	Сравнение долей в общем количестве вопросов	Рейтинг превышения доли
		724							
1	0002.0014.0143.0937 Лекарственное обеспечение	49	0,3881	1,8148	1,8148	0,2370	1	1,1462	1
2	0002.0007.0071.1424 Пересмотр размеров пенсий	35	0,2772	1,2963	3,1111	0,0964	2	0,4961	2
3	0002.0007.0073.0242 Социальное обеспечение, материальная помощь многодетным, пенсионерам и малообеспеченным слоям населения	55	0,4356	2,0370	5,1481	0,0762	3	0,4466	3
4	0002.0014.0143.0936 Лечение и оказание медицинской помощи	39	0,3089	1,4444	6,5925	0,0730	4	0,4006	4
5	0002.0006.0065.0227 Выплата заработной платы	46	0,3643	1,7037	8,2962	0,0629	5	0,3698	5
6	0002.0007.0074.0253 Социальная защита детей военного времени	15	0,1188	0,5556	8,8518	0,0621	6	0,3045	6
7	0002.0007.0072.0797 Исчисление пособий гражданам, имеющим детей	8	0,0634	0,2963	9,1481	0,0547	7	0,2579	7
8	0002.0013.0140.1260 Единство измерений, метрология, классификация, каталогизация и государственный (контроль) надзор	8	0,0634	0,2963	9,4444	0,0540	8	0,2549	8
9	0002.0014.0143.0306 Санаторно-курортное лечение, его стоимость, выделение льготных путевок	15	0,1188	0,5556	10,0000	0,0337	9	0,1789	9
10	0002.0013.0139.0851 Конфликтные ситуации в образовательных учреждениях	7	0,0554	0,2593	10,2593	0,0326	10	0,1586	10
11	0002.0007.0074.0239 Социальное обеспечение, материальная помощь и льготы инвалидам	15	0,1188	0,5556	10,8149	0,0246	11	0,1387	11
12	0002.0006.0064.1393 Заработная плата медицинских работников	8	0,0634	0,2963	11,1112	0,0232	12	0,1184	13
13	0002.0007.0073.1145 Обеспечение бесплатным питанием детей до 1,5 лет	4	0,0317	0,1481	11,2593	0,0227	13	0,1085	14
14	0002.0007.0066.0231 Законодательство в области социального обеспечения	5	0,0396	0,1852	11,4445	0,0205	14	0,1008	15
15	0002.0006.0065.1414 Индексация заработной платы	4	0,0317	0,1481	11,5926	0,0197	15	0,0952	17
16	0002.0007.0072.0796 Обязательное социальное страхование на случай временной нетрудоспособности и в связи с материнством	3	0,0238	0,1111	11,7037	0,0196	16	0,0923	18
17	0002.0004.0051.0209 Выплаты пособий и компенсаций на детей	17	0,1346	0,6296	12,3333	0,0194	17	0,1198	12
18	0002.0014.0143.0303 Помещение в больницы и специализированные лечебные учреждения. Оплата за лечение, пребывание в лечебных учреждениях	8	0,0634	0,2963	12,6296	0,0188	18	0,0987	16
19	0002.0006.0065.1415 Деятельность в области роста заработной платы	4	0,0317	0,1481	12,7777	0,0173	19	0,0846	20
20	0002.0014.0143.0304 Врачебно-консультационная комиссия. О медицинском обслуживании, диагностике	5	0,0396	0,1852	12,9629	0,0168	20	0,0845	21
21	0002.0014.0143.1097 Обеспеченность лекарственными средствами аптек	3	0,0238	0,1111	13,0740	0,0158	21	0,0757	23
22	0002.0013.0139.0266 Государственные общеобразовательные школы, кадетские и иные образовательные учреждения	10	0,0792	0,3704	13,4444	0,0153	22-23	0,0878	19
23	0002.0014.0143.0308 Медицинское обслуживание сельских жителей	3	0,0238	0,1111	13,5555	0,0153	22-23	0,0733	25
24	0002.0006.0065.0657 Особенности регулирования труда отдельных категорий граждан	2	0,0158	0,0741	13,6296	0,0145	24	0,0684	27
25	0002.0007.0071.1417 Стратегия долгосрочного развития пенсионной системы	5	0,0396	0,1852	13,8148	0,0144	25	0,0736	24
26	0002.0007.0074.0666 Предоставление льгот в связи с награждением или присвоением почетных званий	2	0,0158	0,0741	13,8889	0,0143	26	0,0674	28
27	0002.0006.0065.1406 Организация труда и зарплата муниципальных служащих	2	0,0158	0,0741	13,9630	0,0140	27-28	0,0662	29
28	0002.0014.0143.0301 Государственное и муниципальное здравоохранение	7	0,0554	0,2593	14,2223	0,0140	27-28	0,0763	22
29	0002.0004.0049.0706 Опекунство. Службы по обслуживанию детей, оказавшихся в трудной жизненной ситуации	4	0,0317	0,1481	14,3704	0,0138	29	0,0688	26

УЛЬЯНОВСКАЯ ОБЛАСТЬ

29 наименований вопросов из 208 наименований вопросов тематического раздела «4. Оборона, безопасность, законность», имеющего превышение активности населения данного субъекта Российской Федерации по количеству вопросов данного тематического раздела (на 0,502) и доли количества вопросов данного тематического раздела в общем количестве вопросов (на 3,485), содержащихся в обращениях, поступивших из данного субъекта Российской Федерации, соответствующих показателей по Российской Федерации, типового тематического классификатора, имеющих активности населения данного субъекта Российской Федерации по количеству вопросов данных наименований и доли количества вопросов данных наименований в общем количестве вопросов, содержащихся в обращениях, поступивших из данного субъекта Российской Федерации, превышающие активности населения Российской Федерации по количеству вопросов данных наименований и доли количества вопросов данных наименований в общем количестве вопросов, содержащихся в обращениях, поступивших из Российской Федерации, с указанием нарастающей суммы долей количества вопросов соответствующих наименований в общем количестве вопросов, содержащихся в обращениях, поступивших из данного субъекта Российской Федерации, с определением рейтингов превышений активности населения данного субъекта Российской Федерации по вопросам данных наименований и доли количества вопросов данных наименований в общем количестве вопросов, содержащихся в обращениях, поступивших из данного субъекта Российской Федерации, с выделением наименований вопросов, имеющих вклад более 5 процентов в превышение активности населения данного субъекта Российской Федерации по количеству вопросов данного тематического раздела, содержащихся в обращениях, поступивших из данного субъекта Российской Федерации, над соответствующими показателями по Российской Федерации, (далее – наименования вопросов, имеющих значительный вклад в превышение активности населения по количеству вопросов тематического раздела «4. Оборона, безопасность, законность», содержащихся в обращениях, поступивших из данного субъекта Российской Федерации)

(по обращениям, поступившим во II квартале 2015 года в форме электронного документа, в письменной форме и в устной форме)

№ п/п	29 наименований вопросов из 208 наименований вопросов тематического раздела «4. Оборона, безопасность, законность», имеющего превышение активности населения данного субъекта Российской Федерации по количеству вопросов данного тематического раздела и доли количества вопросов данного тематического раздела в общем количестве вопросов, содержащихся в обращениях, поступивших из данного субъекта Российской Федерации, соответствующих показателей по Российской Федерации, типового тематического классификатора, имеющих активности населения данного субъекта Российской Федерации по количеству вопросов данных наименований и доли количества вопросов данных наименований в общем количестве вопросов, содержащихся в обращениях, поступивших из данного субъекта Российской Федерации, превышающие активности населения Российской Федерации по количеству вопросов данных наименований и доли количества вопросов данных наименований в общем количестве вопросов, содержащихся в обращениях, поступивших из Российской Федерации	Показатели вопросов, содержащихся в обращениях, поступивших из данного субъекта Российской Федерации				Сравнение показателей вопросов, поступивших из данного субъекта Российской Федерации и из Российской Федерации			
		Количество вопросов	Активность населения по вопросам на 10 тыс. населения	Доля в общем количестве вопросов	Нарастающая сумма долей, %	Сравнение активностей населения по вопросам на 10 тыс. населения	Рейтинг превышения активности	Сравнение долей в общем количестве вопросов	Рейтинг превышения доли
1	0004.0016.0163.0514 Преступления против личности	39	0,3089	1,4444	1,4444	0,1233	1	0,6230	1
2	0004.0015.0147.0501 Памятники воинам, воинские захоронения, мемориалы	26	0,2059	0,9630	2,4074	0,1058	2	0,5201	2
3	0004.0018.0171.0541 Исполнение судебных решений	33	0,2614	1,2222	3,6296	0,0748	3	0,3966	4
4	0004.0018.0171.0540 Судебные решения	74	0,5861	2,7407	6,3703	0,0731	4	0,4708	3
5	0004.0016.0159.0736 Органы внутренних дел	30	0,2376	1,1111	7,4814	0,0631	5	0,3387	5
6	0004.0017.0169.0553 Перевод осужденных в другие учреждения. Снижение срока наказания	12	0,0950	0,4444	7,9258	0,0484	6	0,2384	7
7	0004.0015.0147.0745 Факты противоправного поведения сотрудников МВД России	15	0,1188	0,5556	8,4814	0,0480	7	0,2422	6
8	0004.0015.0147.0499 Военные архивы. Получение сведений и документов из архивов	13	0,1030	0,4815	8,9629	0,0453	8	0,2262	9
9	0004.0015.0154.0491 Призыв в Вооруженные Силы Российской Федерации. Работа военных комиссариатов и призывных комиссий	10	0,0792	0,3704	9,3333	0,0452	9	0,2200	11
10	0004.0016.0159.0740 Пенсионное, жилищное и материально-бытовое обеспечение работников органов внутренних дел	14	0,1109	0,5185	9,8518	0,0447	10	0,2253	10
11	0004.0016.0159.0516 Госавтоинспекция МВД России (ГИБДД)	12	0,0950	0,4444	10,2962	0,0412	11	0,2063	13
12	0004.0016.0162.1261 Ответственность за нарушение законодательства	24	0,1901	0,8889	11,1851	0,0382	12	0,2167	12
13	0004.0018.0177.0571 Взыскание алиментов	13	0,1030	0,4815	11,6666	0,0377	13	0,1926	14
14	0004.0015.0147.0751 Факты противоправного поведения сотрудников ФСИН России	6	0,0475	0,2222	11,8888	0,0366	14	0,1741	15
15	0004.0016.0159.0524 Деятельность органов дознания и следствия	48	0,3802	1,7778	13,6666	0,0319	15	0,2367	8
16	0004.0016.0163.0527 Конфликты на бытовой почве	15	0,1188	0,5556	14,2222	0,0318	16	0,1708	16
17	0004.0015.0147.0486 Льготы военнослужащих	4	0,0317	0,1481	14,3703	0,0293	17	0,1375	17
18	0004.0015.0149.0482 Восстановление военнослужащих в кадрах Вооруженных Сил Российской Федерации	5	0,0396	0,1852	14,5555	0,0263	18	0,1265	18
19	0004.0016.0159.0739 Прием, увольнение, восстановление и перевод сотрудников органов внутренних дел	7	0,0554	0,2593	14,8148	0,0252	19	0,1259	19
20	0004.0015.0156.0492 Альтернативная служба	3	0,0238	0,1111	14,9259	0,0229	20	0,1072	20
21	0004.0017.0169.0550 Отбывание наказания в исправительных учреждениях	5	0,0396	0,1852	15,1111	0,0219	21	0,1068	21
22	0004.0015.0155.0696 Увольнение военнослужащих, проходящих военную службу по контракту, в том числе досрочное	3	0,0238	0,1111	15,2222	0,0185	22	0,0875	22
23	0004.0015.0158.0498 Выплаты за участие в боевых действиях, выдача удостоверения участника боевых действий	5	0,0396	0,1852	15,4074	0,0157	23	0,0793	23
24	0004.0016.0159.1240 Розыск граждан, находящийся в компетенции органов внутренних дел	3	0,0238	0,1111	15,5185	0,0137	24	0,0663	25
25	0004.0016.0159.0738 Органы внутренних дел в федеральных округах	3	0,0238	0,1111	15,6296	0,0133	25	0,0648	26
26	0004.0015.0155.0487 Воинская присяга и прохождение военной службы по призыву	3	0,0238	0,1111	15,7407	0,0131	26	0,0639	27
27	0004.0016.0163.0508 Производство следствия	11	0,0871	0,4074	16,1481	0,0128	27	0,0785	24
28	0004.0016.0162.0824 Противодействие незаконному обороту наркотиков. Профилактика наркомании и алкоголизма	4	0,0317	0,1481	16,2962	0,0104	28	0,0537	28
29	0004.0019.0179.0573 Вопросы сотрудников ФСИН России и ФССП России	4	0,0317	0,1481	16,4443	0,0083	29	0,0446	29

УЛЬЯНОВСКАЯ ОБЛАСТЬ


Распределение по предметам ведения наименований вопросов, имеющих значительный вклад в превышение активности населения по количеству вопросов, содержащихся в обращениях, поступивших из данного субъекта Российской Федерации, над соответствующими показателями по Российской Федерации, с определением их долей в общем количестве вопросов соответствующих наименований и выявлением количества вопросов соответствующих предметам ведения данных наименований, имеющих наибольший вклад в общее количество вопросов данного наименования, с распределением вопросов соответствующих предметам ведения данных наименований по уровням разрешения вопросов (федеральный, региональный, местный) и распределением вопросов соответствующих уровней разрешения вопросов соответствующих предметам ведения данных наименований по органам, в компетенцию которых входит решение вопросов данных наименований, (федеральные органы законодательной и судебной власти, федеральные органы исполнительной власти, федеральные государственные органы, региональные органы исполнительной власти, органы местного самоуправления, иные организации, осуществляющие публично значимые функции), а также с распределением вопросов соответствующих органов соответствующих уровней разрешения вопросов соответствующих предметам ведения данных наименований по типам видов вопросов, имеющих вклад в количество вопросов данных наименований, с определением их долей и выделением наибольших долей типов видов вопросов в общем количестве вопросов соответствующих наименований, содержащихся в обращениях, поступивших из данного субъекта Российской Федерации (по обращениям, поступившим во II квартале 2015 года в форме электронного документа, в письменной форме и в устной форме)

	(количество вопросов) [доля в общем количестве вопросов данного наименования]																																											
	Наименования вопросов, имеющих значительный вклад в превышение активности населения по количеству вопросов, содержащихся в обращениях, поступивших из данного субъекта Российской Федерации	Общее количество вопросов	Предмет ведения	Количество и доля вопросов соответствующего в общем количестве вопросов данного наименования	Классификация вопросов, имеющих наибольший вклад в общее количество вопросов данного наименования	Уровень разрешения вопроса	Федеральные органы законодательной и судебной власти, федеральные органы исполнительной власти, федеральные государственные органы, региональные органы исполнительной власти, органы местного самоуправления, иные организации, осуществляющие публично значимые функции, в компетенцию которых входит решение вопроса	Наименования федеральных органов законодательной и судебной власти, федеральных органов исполнительной власти, федеральных государственных органов, региональных органов исполнительной власти, органов местного самоуправления, иных организаций, осуществляющих публично значимые функции, в компетенцию которых входит решение вопроса	Количество и доли соответствующих типов видов вопросов, имеющих вклад в количество вопросов данного наименования, относящегося к соответствующему уровню разрешения вопроса																																			
									31. Просьба автора обращения					32. Сообщение автора обращения					33. Критика автором обращения					Ж1. Просьба автора обращения о восстановлении или защите					Ж2. Жалоба автора обращения на действия бездействия должностных государственных лиц					П1. Рекомендация автора обращения по совершенствованию			П2. Рекомендация автора обращения по развитию общественных отношений				П3. Рекомендация автора обращения по улучшению			
									31.1. о содействии в реализации конституционных прав	31.2. о содействии в реализации конституционных свобод	31.3. о содействии в реализации конституционных прав других лиц	31.4. о содействии в реализации конституционных свобод других лиц	31.5. о содействии в реализации конституционных прав других лиц	32.1. о нарушении актов нормативных правовых актов	32.2. о нарушениях иных нормативных правовых актов	32.3. о недостатках в работе государственных органов	32.4. о недостатках в работе государственных органов самоуправления	32.5. о недостатках в работе должностных лиц	33.1. деятельности государственных органов	33.2. деятельности органов местного самоуправления	33.3. деятельности должностных лиц	Ж1.1. его нарушенных прав	Ж1.2. его нарушенных свобод	Ж1.3. его нарушенных законных интересов	Ж1.4. нарушенных прав других лиц	Ж1.5. нарушенных свобод других лиц	Ж1.6. нарушенных законных интересов других лиц	Ж2. Жалоба автора обращения на действия бездействия должностных государственных лиц	П1.1. законов	П1.2. иных нормативных правовых актов	П1.3. деятельности государственных органов	П1.4. деятельности органов местного самоуправления	П2. Рекомендация автора обращения по развитию общественных отношений	П3.1. социально-экономической сферы деятельности государства	П3.2. социально-экономической сферы общества	П3.3. иных сфер деятельности государства	П3.4. иных сфер деятельности общества							
II. вопросы, относящиеся к предметам совместного ведения Российской Федерации и субъектов Российской Федерации	Исполнение судебных решений	(33) [100,000]	I.	(33) [100,000]	I.	Федеральный (33) [100,000]	Федеральные органы исполнительной власти (27) [81,818]	ФССП России (27) [81,818]	31.1. о содействии в реализации конституционных прав	(4) [12,121]	(0) [0,000]	(0) [0,000]	(0) [0,000]	(2) [6,061]	(6) [18,182]	(14) [42,424]	(0) [0,000]	(0) [0,000]	(1) [3,030]	(0) [0,000]	(0) [0,000]	(0) [0,000]	(0) [0,000]	(0) [0,000]	(0) [0,000]	(0) [0,000]	(0) [0,000]	(0) [0,000]	(0) [0,000]	(0) [0,000]	(0) [0,000]	(0) [0,000]	(0) [0,000]	(0) [0,000]										
									Администрация Президента Российской Федерации* (6) [18,182]	(4) [12,121]	(0) [0,000]	(0) [0,000]	(0) [0,000]	(0) [0,000]	(0) [0,000]	(2) [6,061]	(0) [0,000]	(0) [0,000]	(0) [0,000]	(0) [0,000]	(0) [0,000]	(0) [0,000]	(0) [0,000]	(0) [0,000]	(0) [0,000]	(0) [0,000]	(0) [0,000]	(0) [0,000]	(0) [0,000]	(0) [0,000]	(0) [0,000]	(0) [0,000]	(0) [0,000]	(0) [0,000]	(0) [0,000]	(0) [0,000]	(0) [0,000]	(0) [0,000]	(0) [0,000]					
III. вопросы, относящиеся к предметам ведения субъектов Российской Федерации	Судебные решения	(74) [100,000]	I.	(74) [100,000]	I.	Федеральный (74) [100,000]	Федеральные органы исполнительной власти (1) [1,351]	Федеральная служба судебных приставов (1) [1,351]	31.1. о содействии в реализации конституционных прав	(0) [0,000]	(0) [0,000]	(0) [0,000]	(0) [0,000]	(1) [1,351]	(0) [0,000]	(0) [0,000]	(0) [0,000]	(0) [0,000]	(0) [0,000]	(0) [0,000]	(0) [0,000]	(0) [0,000]	(0) [0,000]	(0) [0,000]	(0) [0,000]	(0) [0,000]	(0) [0,000]	(0) [0,000]	(0) [0,000]	(0) [0,000]	(0) [0,000]	(0) [0,000]	(0) [0,000]	(0) [0,000]										
									Администрация Президента Российской Федерации* (73) [98,649]	(17) [22,974]	(0) [0,000]	(1) [1,351]	(0) [0,000]	(2) [2,703]	(0) [0,000]	(7) [9,459]	(0) [0,000]	(1) [1,351]	(5) [6,757]	(0) [0,000]	(0) [0,000]	(0) [0,000]	(0) [0,000]	(0) [0,000]	(0) [0,000]	(0) [0,000]	(0) [0,000]	(0) [0,000]	(0) [0,000]	(0) [0,000]	(0) [0,000]	(0) [0,000]	(0) [0,000]	(0) [0,000]	(0) [0,000]	(0) [0,000]	(0) [0,000]	(0) [0,000]	(0) [0,000]	(0) [0,000]				
IV. вопросы местного значения	Органы внутренних дел	(30) [100,000]	I.	(30) [100,000]	I.	Федеральный (30) [100,000]	Федеральные органы исполнительной власти (24) [80,000]	МВД России (24) [80,000]	31.1. о содействии в реализации конституционных прав	(1) [3,333]	(0) [0,000]	(0) [0,000]	(0) [0,000]	(3) [10,000]	(0) [0,000]	(13) [43,333]	(0) [0,000]	(5) [16,667]	(2) [6,667]	(0) [0,000]	(0) [0,000]	(0) [0,000]	(0) [0,000]	(0) [0,000]	(0) [0,000]	(0) [0,000]	(0) [0,000]	(0) [0,000]	(0) [0,000]	(0) [0,000]	(0) [0,000]	(0) [0,000]	(0) [0,000]	(0) [0,000]	(0) [0,000]									
									Администрация Президента Российской Федерации* (6) [20,000]	(5) [16,667]	(0) [0,000]	(0) [0,000]	(0) [0,000]	(0) [0,000]	(0) [0,000]	(1) [3,333]	(0) [0,000]	(0) [0,000]	(0) [0,000]	(0) [0,000]	(0) [0,000]	(0) [0,000]	(0) [0,000]	(0) [0,000]	(0) [0,000]	(0) [0,000]	(0) [0,000]	(0) [0,000]	(0) [0,000]	(0) [0,000]	(0) [0,000]	(0) [0,000]	(0) [0,000]	(0) [0,000]	(0) [0,000]	(0) [0,000]	(0) [0,000]	(0) [0,000]	(0) [0,000]	(0) [0,000]				

*) Вопросы, содержащиеся в обращениях, рассмотрены в соответствии с пунктом 2 части 1 и частью 2 статьи 10 либо со статьей 11 Федерального закона от 2 мая 2006 года № 59-ФЗ «О порядке рассмотрения обращений граждан Российской Федерации»

УРАЛЬСКИЙ ФЕДЕРАЛЬНЫЙ ОКРУГ

Определение субъектов Российской Федерации, находящихся в пределах Уральского федерального округа, с активностями населения по общему количеству вопросов, по количеству вопросов соответствующих тематических разделов, содержащихся в обращениях, поступивших из соответствующих субъектов Российской Федерации, находящихся в пределах Уральского федерального округа, превышающими активности населения Российской Федерации по общему количеству вопросов, по количеству вопросов данных тематических разделов, содержащихся в обращениях, поступивших из Российской Федерации
(по обращениям, поступившим во II квартале 2015 года в форме электронного документа, в письменной форме и в устной форме)



УРАЛЬСКИЙ ФЕДЕРАЛЬНЫЙ ОКРУГ

Субъекты Российской Федерации, находящиеся в пределах Уральского федерального округа, имеющие активности населения по общему количеству вопросов, по количеству вопросов соответствующих тематических разделов, содержащихся в обращениях, поступивших из соответствующих субъектов Российской Федерации, находящихся в пределах Уральского федерального округа, превышающие активности населения Российской Федерации по общему количеству вопросов, по количеству вопросов данных тематических разделов, содержащихся в обращениях, поступивших из Российской Федерации, с определением долей количества вопросов соответствующих тематических разделов в общем количестве вопросов, содержащихся в обращениях, поступивших из соответствующих субъектов Российской Федерации, превышающих доли количества вопросов данных тематических разделов в общем количестве вопросов, содержащихся в обращениях, поступивших из Российской Федерации (по обращениям, поступившим во II квартале 2015 года в форме электронного документа, в письменной форме и в устной форме)

Условные обозначения:	(численность населения/количество вопросов) [доля в процентах / активность населения] {превышения доли в процентах / активности среднего показателя по России}											
	(146267288)		(869814)		(4327472)		(1429232)		(1612076)		(539985)	
	(66208) [4,527]	(66208) [20,031]	(204) [2,345] {-2,182}	(204) [13,655] {-6,376}	(1564) [3,614] {-0,913}	(1564) [18,163] {-1,868}	(499) [3,491] {-1,036}	(499) [17,118] {-2,913}	(600) [3,722] {-0,805}	(600) [19,933] {-0,098}	(194) [3,593] {-0,934}	(194) [18,250] {-1,781}
численности населения	(82969) [5,672]	(82969) [25,101]	(503) [5,783] {0,111}	(503) [33,668] {8,567}	(2226) [5,144] {-0,528}	(2226) [25,851] {0,750}	(801) [5,604] {-0,068}	(801) [27,478] {2,377}	(831) [5,155] {-0,517}	(831) [27,608] {2,507}	(325) [6,019] {0,347}	(325) [30,574] {5,473}
	(61024) [4,172]	(61024) [18,462]	(276) [3,173] {-0,999}	(276) [18,474] {0,012}	(1486) [3,434] {-0,738}	(1486) [17,257] {-1,205}	(480) [3,358] {-0,814}	(480) [16,467] {-1,995}	(394) [2,444] {-1,728}	(394) [13,090] {-5,372}	(111) [2,056] {-2,116}	(111) [10,442] {-8,020}
общему количеству вопросов в обращениях	(66337) [4,535]	(66337) [20,070]	(212) [2,437] {-2,098}	(212) [14,190] {-5,880}	(2171) [5,017] {0,482}	(2171) [25,212] {5,142}	(504) [3,526] {-1,009}	(504) [17,290] {-2,780}	(453) [2,810] {-1,725}	(453) [15,050] {-5,020}	(188) [3,482] {-1,053}	(188) [17,686] {-2,384}
вопросам тематического раздела «1. Государство, общество, политика»	(53998) [3,692]	(53998) [16,336]	(299) [3,438] {-0,254}	(299) [20,013] {3,677}	(1164) [2,690] {-1,002}	(1164) [13,517] {-2,819}	(631) [4,415] {0,723}	(631) [21,647] {5,311}	(732) [4,541] {0,849}	(732) [24,319] {7,983}	(245) [4,537] {0,845}	(245) [23,048] {6,712}
	(330536) [22,598]	(330536) [100,000]	(1494) [17,176] {-5,422}	(1494) [100,000]	(8611) [19,899] {-2,699}	(8611) [100,000]	(2915) [20,394] {-2,204}	(2915) [100,000]	(3010) [18,672] {-3,926}	(3010) [100,000]	(1063) [19,687] {-2,911}	(1063) [100,000]
вопросам тематического раздела «2. Социальная сфера»	Россия		Курганская область		Свердловская область		Тюменская область		Ханты-Мансийский автономный округ - Югра		Ямало-Ненецкий автономный округ	
	активность	доля	активность	доля	активность	доля	активность	доля	активность	доля	активность	доля
вопросам тематического раздела «3. Экономика»	Россия		Курганская область		Свердловская область		Тюменская область		Ханты-Мансийский автономный округ - Югра		Ямало-Ненецкий автономный округ	
	активность	доля	активность	доля	активность	доля	активность	доля	активность	доля	активность	доля
вопросам тематического раздела «4. Оборона, безопасность, законность»	Россия		Курганская область		Свердловская область		Тюменская область		Ханты-Мансийский автономный округ - Югра		Ямало-Ненецкий автономный округ	
	активность	доля	активность	доля	активность	доля	активность	доля	активность	доля	активность	доля
вопросам тематического раздела «5. Жилищно-коммунальная сфера»	Россия		Курганская область		Свердловская область		Тюменская область		Ханты-Мансийский автономный округ - Югра		Ямало-Ненецкий автономный округ	
	активность	доля	активность	доля	активность	доля	активность	доля	активность	доля	активность	доля
вопросам тематического раздела «1. Государство, общество, политика»	4,527	20,031	0,111	8,567	0,482	5,142	0,723	5,311	0,849	7,983	0,347	6,712
вопросам тематического раздела «2. Социальная сфера»	5,672	25,101	-0,254	0,012	-0,528	0,750	-0,068	2,377	-0,517	2,507	-0,934	0,845
вопросам тематического раздела «3. Экономика»	4,172	18,462	-0,999	0,012	-0,738	-1,205	-0,814	-1,995	-0,805	-0,098	-2,116	-1,781
вопросам тематического раздела «4. Оборона, безопасность, законность»	4,535	20,070	-2,098	-6,376	-0,913	-1,868	-1,009	-2,780	-1,725	-5,020	-1,053	-2,384
вопросам тематического раздела «5. Жилищно-коммунальная сфера»	3,692	16,336	-2,182	-6,376	-1,002	-2,819	-1,036	-2,913	-1,728	-5,372	-2,116	-8,020

КУРГАНСКАЯ ОБЛАСТЬ

26 наименований вопросов из 316 наименований вопросов тематического раздела «2. Социальная сфера», имеющего превышение активности населения данного субъекта Российской Федерации по количеству вопросов данного тематического раздела (на 0,111) и доли количества вопросов данного тематического раздела в общем количестве вопросов (на 8,567), содержащихся в обращениях, поступивших из данного субъекта Российской Федерации, соответствующих показателей по Российской Федерации, типового тематического классификатора, имеющих активности населения данного субъекта Российской Федерации по количеству вопросов данных наименований и доли количества вопросов данных наименований в общем количестве вопросов, содержащихся в обращениях, поступивших из данного субъекта Российской Федерации, превышающие активности населения Российской Федерации по количеству вопросов данных наименований и доли количества вопросов данных наименований в общем количестве вопросов, содержащихся в обращениях, поступивших из Российской Федерации, с указанием нарастающей суммы долей количества вопросов соответствующих наименований в общем количестве вопросов, содержащихся в обращениях, поступивших из данного субъекта Российской Федерации, с определением рейтингов превышений активности населения данного субъекта Российской Федерации по вопросам данных наименований и доли количества вопросов данных наименований в общем количестве вопросов, содержащихся в обращениях, поступивших из данного субъекта Российской Федерации, с выделением наименований вопросов, имеющих вклад более 5 процентов в превышение активности населения данного субъекта Российской Федерации по количеству вопросов данного тематического раздела, содержащихся в обращениях, поступивших из данного субъекта Российской Федерации, над соответствующими показателями по Российской Федерации, (далее – наименования вопросов, имеющих значительный вклад в превышение активности населения по количеству вопросов тематического раздела «2. Социальная сфера», содержащихся в обращениях, поступивших из данного субъекта Российской Федерации)

(по обращениям, поступившим во II квартале 2015 года в форме электронного документа, в письменной форме и в устной форме)

№ п/п	26 наименований вопросов из 316 наименований вопросов тематического раздела «2. Социальная сфера», имеющего превышение активности населения данного субъекта Российской Федерации по количеству вопросов данного тематического раздела и доли количества вопросов данного тематического раздела в общем количестве вопросов, содержащихся в обращениях, поступивших из данного субъекта Российской Федерации, соответствующих показателей по Российской Федерации, типового тематического классификатора, имеющих активности населения данного субъекта Российской Федерации по количеству вопросов данных наименований и доли количества вопросов данных наименований в общем количестве вопросов, содержащихся в обращениях, поступивших из данного субъекта Российской Федерации, превышающие активности населения Российской Федерации по количеству вопросов данных наименований и доли количества вопросов данных наименований в общем количестве вопросов, содержащихся в обращениях, поступивших из Российской Федерации	Показатели вопросов, содержащихся в обращениях, поступивших из данного субъекта Российской Федерации				Сравнение показателей вопросов, поступивших из данного субъекта Российской Федерации и из Российской Федерации			
		Количество вопросов	Активность населения по вопросам на 10 тыс. населения	Доля в общем количестве вопросов	Нарастающая сумма долей, %	Сравнение активностей населения по вопросам на 10 тыс. населения	Рейтинг превышения активности	Сравнение долей в общем количестве вопросов	Рейтинг превышения доли
		503							
1	0002.0013.0139.1438 Получение места в детских дошкольных воспитательных учреждениях	86	0,9887	5,7564	5,7564	0,6797	1	4,3889	1
2	0002.0006.0065.0227 Выплата заработной платы	42	0,4829	2,8112	8,5676	0,1815	2	1,4773	2
3	0002.0006.0064.1391 Заработная плата педагогических работников	18	0,2069	1,2048	9,7724	0,1738	3	1,0584	4
4	0002.0007.0073.0242 Социальное обеспечение, материальная помощь многодетным, пенсионерам и малообеспеченным слоям населения	44	0,5059	2,9451	12,7175	0,1465	4	1,3547	3
5	0002.0014.0144.0320 Общественные объединения физкультурно-оздоровительной и спортивной направленности	9	0,1035	0,6024	13,3199	0,0938	5	0,5594	5
6	0002.0006.0065.0217 Труд, зарплата, пособия в связи с закрытием, банкротством и ликвидацией предприятий	7	0,0805	0,4685	13,7884	0,0647	6	0,3986	6
7	0002.0004.0051.0825 Поддержка матерей-одиночек	7	0,0805	0,4685	14,2569	0,0391	7	0,2852	9
8	0002.0004.0051.0209 Выплаты пособий и компенсаций на детей	13	0,1495	0,8701	15,1270	0,0343	8	0,3603	7
9	0002.0013.0139.0269 Детские дошкольные воспитательные учреждения	9	0,1035	0,6024	15,7294	0,0330	9	0,2905	8
10	0002.0013.0139.0827 Доставка детей в образовательные учреждения и учреждения внешкольного образования и воспитания в сельской местности	3	0,0345	0,2008	15,9302	0,0307	10	0,1839	14
11	0002.0014.0143.0675 Модернизация и развитие системы здравоохранения. Развитие инфраструктуры здравоохранения	3	0,0345	0,2008	16,1310	0,0299	11	0,1805	15
12	0002.0006.0065.0226 Организация, оплата и нормирование труда	6	0,0690	0,4016	16,5326	0,0291	12	0,2252	12
13	0002.0007.0073.1162 Обеспечение техническими средствами реабилитации	8	0,0920	0,5355	17,0681	0,0275	13	0,2502	10
14	0002.0007.0072.0797 Исчисление пособий гражданам, имеющим детей	3	0,0345	0,2008	17,2689	0,0258	14	0,1624	17
15	0002.0013.0139.1439 Оплата за детские дошкольные воспитательные учреждения	4	0,0460	0,2677	17,5366	0,0251	15	0,1751	16
16	0002.0007.0074.0253 Социальная защита детей военного времени	7	0,0805	0,4685	18,0051	0,0238	16	0,2174	13
17	0002.0006.0064.1398 Биржи труда	2	0,0230	0,1339	18,1390	0,0225	17	0,1318	20
18	0002.0006.0064.0214 Организация, нормирование труда и зарплата в сфере частного бизнеса	3	0,0345	0,2008	18,3398	0,0223	18-19	0,1469	19
19	0002.0007.0074.0249 Социальная защита участников подразделений особого риска	2	0,0230	0,1339	18,4737	0,0223	18-19	0,1309	21
20	0002.0013.0139.0267 Негосударственные формы обучения детей и подростков	2	0,0230	0,1339	18,6076	0,0222	20	0,1303	22
21	0002.0007.0067.0245 Пенсионный фонд Российской Федерации и негосударственные пенсионные фонды	4	0,0460	0,2677	18,8753	0,0219	21	0,1609	18
22	0002.0007.0074.1109 Проезд льготных категорий граждан по территории России	2	0,0230	0,1339	19,0092	0,0209	22	0,1248	23
23	0002.0006.0064.1392 Заработная плата работников культуры	2	0,0230	0,1339	19,1431	0,0208	23	0,1242	24
24	0002.0007.0067.0257 Фонд социального страхования Российской Федерации	2	0,0230	0,1339	19,2770	0,0190	24	0,1164	26
25	0002.0006.0064.1389 Заработная плата в бюджетной сфере	3	0,0345	0,2008	19,4778	0,0165	25	0,1212	25
26	0002.0006.0064.0656 Трудовые отношения. Заключение, изменение и прекращение трудового договора	11	0,1265	0,7363	20,2141	0,0157	26	0,2459	11

СВЕРДЛОВСКАЯ ОБЛАСТЬ

30 наименований вопросов из 208 наименований вопросов тематического раздела «4. Оборона, безопасность, законность», имеющего превышение активности населения данного субъекта Российской Федерации по количеству вопросов данного тематического раздела (на 0,482) и доли количества вопросов данного тематического раздела в общем количестве вопросов (на 5,142), содержащихся в обращениях, поступивших из данного субъекта Российской Федерации, соответствующих показателей по Российской Федерации, типового тематического классификатора, имеющих активности населения данного субъекта Российской Федерации по количеству вопросов данных наименований и доли количества вопросов данных наименований в общем количестве вопросов, содержащихся в обращениях, поступивших из данного субъекта Российской Федерации, превышающие активности населения Российской Федерации по количеству вопросов данных наименований и доли количества вопросов данных наименований в общем количестве вопросов, содержащихся в обращениях, поступивших из Российской Федерации, с указанием нарастающей суммы долей количества вопросов соответствующих наименований в общем количестве вопросов, содержащихся в обращениях, поступивших из данного субъекта Российской Федерации, с определением рейтингов превышений активности населения данного субъекта Российской Федерации по вопросам данных наименований и доли количества вопросов данных наименований в общем количестве вопросов, содержащихся в обращениях, поступивших из данного субъекта Российской Федерации, с выделением наименований вопросов, имеющих вклад более 5 процентов в превышение активности населения данного субъекта Российской Федерации по количеству вопросов данного тематического раздела, содержащихся в обращениях, поступивших из данного субъекта Российской Федерации, над соответствующими показателями по Российской Федерации, (далее – наименования вопросов, имеющих значительный вклад в превышение активности населения по количеству вопросов тематического раздела «4. Оборона, безопасность, законность», содержащихся в обращениях, поступивших из данного субъекта Российской Федерации)

(по обращениям, поступившим во II квартале 2015 года в форме электронного документа, в письменной форме и в устной форме)

№ п/п	30 наименований вопросов из 208 наименований вопросов тематического раздела «4. Оборона, безопасность, законность», имеющего превышение активности населения данного субъекта Российской Федерации по количеству вопросов данного тематического раздела и доли количества вопросов данного тематического раздела в общем количестве вопросов, содержащихся в обращениях, поступивших из данного субъекта Российской Федерации, соответствующих показателей по Российской Федерации, типового тематического классификатора, имеющих активности населения данного субъекта Российской Федерации по количеству вопросов данных наименований и доли количества вопросов данных наименований в общем количестве вопросов, содержащихся в обращениях, поступивших из данного субъекта Российской Федерации, превышающие активности населения Российской Федерации по количеству вопросов данных наименований и доли количества вопросов данных наименований в общем количестве вопросов, содержащихся в обращениях, поступивших из Российской Федерации	Показатели вопросов, содержащихся в обращениях, поступивших из данного субъекта Российской Федерации				Сравнение показателей вопросов, поступивших из данного субъекта Российской Федерации и из Российской Федерации			
		Количество вопросов	Активность населения по вопросам на 10 тыс. населения	Доля в общем количестве вопросов	Нарастающая сумма долей, %	Сравнение активностей населения по вопросам на 10 тыс. населения	Рейтинг превышения активности	Сравнение долей в общем количестве вопросов	Рейтинг превышения доли
1	0004.0016.0162.0513 Преступления против собственности (государственной, частной, личной)	337	0,7787	3,9136	3,9136	0,4481	1	2,4505	1
2	0004.0016.0159.0524 Деятельность органов дознания и следствия	264	0,6101	3,0658	6,9794	0,2618	2	1,5247	2
3	0004.0016.0162.1261 Ответственность за нарушение законодательства	114	0,2634	1,3239	8,3033	0,1115	3	0,6517	3
4	0004.0016.0159.0736 Органы внутренних дел	104	0,2403	1,2078	9,5111	0,0658	4	0,4354	4
5	0004.0015.0147.0745 Факты противоправного поведения сотрудников МВД России	42	0,0971	0,4877	9,9988	0,0263	5	0,1743	7
6	0004.0016.0161.0503 Государственная безопасность, борьба с терроризмом и экстремизмом	14	0,0324	0,1626	10,1614	0,0245	6	0,1278	9
7	0004.0016.0163.0514 Преступления против личности	90	0,2080	1,0452	11,2066	0,0224	7	0,2238	6
8	0004.0015.0147.0501 Памятники воинам, воинские захоронения, мемориалы	50	0,1155	0,5807	11,7873	0,0154	8-9	0,1378	8
9	0004.0015.0158.0498 Выплаты за участие в боевых действиях, выдача удостоверения участника боевых действий	17	0,0393	0,1974	11,9847	0,0154	8-9	0,0915	12
10	0004.0016.0159.0739 Прием, увольнение, восстановление и перевод сотрудников органов внутренних дел	19	0,0439	0,2206	12,2053	0,0137	10	0,0872	13
11	0004.0017.0169.0553 Перевод осужденных в другие учреждения. Снижение срока наказания	26	0,0601	0,3019	12,5072	0,0135	11	0,0959	11
12	0004.0016.0162.0824 Противодействие незаконному обороту наркотиков. Профилактика наркомании и алкоголизма	15	0,0347	0,1742	12,6814	0,0134	12	0,0798	14
13	0004.0015.0152.0905 Закрытые военные городки (в т.ч. проживание населения, неудовлетворительные условия проживания). Определение статуса закрытого военного городка (ЗГВ)	8	0,0185	0,0929	12,7743	0,0128	13	0,0678	16
14	0004.0015.0149.0489 Подготовка военных кадров	9	0,0208	0,1045	12,8788	0,0124	14	0,0673	17
15	0004.0019.0178.0555 Работа прокуратуры	159	0,3674	1,8465	14,7253	0,0117	15	0,2727	5
16	0004.0019.0179.0573 Вопросы сотрудников ФСИН России и ФССП России	15	0,0347	0,1742	14,8995	0,0113	16	0,0707	15
17	0004.0019.0179.0574 Усиление уголовной ответственности	10	0,0231	0,1161	15,0156	0,0109	17	0,0619	18
18	0004.0015.0149.0482 Восстановление военнослужащих в кадрах Вооруженных Сил Российской Федерации	10	0,0231	0,1161	15,1317	0,0098	18	0,0574	19
19	0004.0016.0159.0738 Органы внутренних дел в федеральных округах	8	0,0185	0,0929	15,2246	0,0080	19	0,0466	20
20	0004.0015.0147.0751 Факты противоправного поведения сотрудников ФСИН России	8	0,0185	0,0929	15,3175	0,0076	20	0,0448	21
21	0004.0015.0155.0909 Воинская дисциплина. Ответственность военнослужащих. Привлечение к ответственности военнослужащих	4	0,0092	0,0465	15,3640	0,0067	21-22	0,0356	23
22	0004.0018.0171.0840 Обеспечение жильем судей	3	0,0069	0,0348	15,3988	0,0067	21-22	0,0339	26-27
23	0004.0015.0151.1214 Вооружение и военная техника	8	0,0185	0,0929	15,4917	0,0066	23	0,0403	22
24	0004.0018.0171.0536 Административное судопроизводство	3	0,0069	0,0348	15,5265	0,0065	24	0,0330	28
25	0004.0015.0152.0900 Вещевое и продовольственное обеспечение военнослужащих	4	0,0092	0,0465	15,5730	0,0060	25	0,0323	29
26	0004.0015.0155.0487 Воинская присяга и прохождение военной службы по призыву	7	0,0162	0,0813	15,6543	0,0055	26	0,0341	25
27	0004.0016.0163.1254 Вопросы возбуждения уголовных дел	75	0,1733	0,8710	16,5253	0,0052	27	0,1271	10
28	0004.0015.0155.0895 Заключение нового контракта с военнослужащим	4	0,0092	0,0465	16,5718	0,0047	28	0,0265	30
29	0004.0015.0155.0701 Прохождение службы в МВД России, МЧС России, ГФС России, ФСБ России, ФСО России, СВР России, ФСИН России, ФССП России, ФСКН России, ФТС России и других войсках	11	0,0254	0,1277	16,6995	0,0045	29	0,0354	24
30	0004.0015.0155.0832 Поступление на военную службу по контракту. Заключение первого контракта	11	0,0254	0,1277	16,8272	0,0042	30	0,0339	26-27

СВЕРДЛОВСКАЯ ОБЛАСТЬ

Распределение по предметам ведения наименований вопросов, имеющих значительный вклад в повышение активности населения по количеству вопросов, содержащихся в обращениях, поступивших из данного субъекта Российской Федерации, над соответствующими показателями по Российской Федерации, с определением их долей в общем количестве вопросов соответствующих наименований и выявлением количества вопросов соответствующих предметам ведения данных наименований, имеющих наибольший вклад в общее количество вопросов данного наименования, с распределением вопросов соответствующих предметам ведения данных наименований по уровням разрешения вопросов (федеральный, региональный, местный) и распределением вопросов соответствующих уровней разрешения вопросов соответствующих предметам ведения данных наименований по органам, в компетенцию которых входит решение вопросов данных наименований. (Федеральные органы законодательной и судебной власти, федеральные органы исполнительной власти, федеральные государственные органы, региональные органы исполнительной власти, органы местного самоуправления, иные организации, осуществляющие публично значимые функции), а также с распределением вопросов соответствующих органов соответствующих уровней разрешения вопросов соответствующих предметам ведения данных наименований по типам видов вопросов, имеющих вклад в количество вопросов данных наименований, с определением их долей и выделением наибольших долей типов видов вопросов в общем количестве вопросов соответствующих наименований, содержащихся в обращениях, поступивших из данного субъекта Российской Федерации (по обращениям, поступившим во II квартале 2015 года в форме электронного документа, в письменной форме и в устной форме)

I. вопросы, относящиеся к предметам ведения Российской Федерации	Наименования вопросов, имеющих значительный вклад в повышение активности населения по количеству вопросов, содержащихся в обращениях, поступивших из данного субъекта Российской Федерации	Общее количество вопросов	Предмет ведения	Количество, вклад вопросов, имеющих значительный вклад в общее количество вопросов данного наименования	Количество долей вопросов, имеющих значительный вклад в общее количество вопросов данного наименования	Уровень разрешения вопроса	Федеральные органы законодательной и судебной власти, федеральные органы исполнительной власти, федеральные государственные органы, региональные органы исполнительной власти, органы местного самоуправления, иные организации, осуществляющие публично значимые функции, в компетенцию которых входит решение вопроса	Наименования федеральных органов законодательной и судебной власти, федеральных органов исполнительной власти, федеральных государственных органов, региональных органов исполнительной власти, органов местного самоуправления, иных организаций, осуществляющих публично значимые функции, в компетенцию которых входит решение вопроса	(количество вопросов) доли в общем количестве вопросов данного наименования																																
									Количество и доли соответствующих типов видов вопросов, имеющих вклад в количество вопросов данного наименования, относящегося к соответствующему уровню разрешения вопроса																																
									31. Просьба автора обращения				32. Сообщение автора обращения				33. Критика автором обращения			Ж1. Просьба автора обращения о восстановлении или защите						Ж2. Жалоба автора обращения на действия (бездействие) должностных лиц и органов государственной власти						П1. Рекомендация автора обращения по совершенствованию				П2. Рекомендация автора обращения по развитию		П3. Рекомендация автора обращения по улучшению			
									31.1. о содействии в реализации конституционных прав	31.2. о содействии в реализации конституционных свобод	31.3. о содействии в реализации конституционных прав других лиц	31.4. о содействии в реализации конституционных свобод других лиц	32.1. о нарушении законов	32.2. о нарушении иных нормативных правовых актов	32.3. о несоблюдении в работе государственных органов	32.4. о недостатках в работе органов местного самоуправления	32.5. о недостатках в работе должностных лиц	33.1. авторской критикой государственных органов	33.2. авторской критикой местного самоуправления	33.3. авторской критикой должностных лиц	Ж1.1. его нарушенных прав	Ж1.2. его нарушенных свобод	Ж1.3. его нарушенных законных интересов	Ж1.4. нарушенных прав других лиц	Ж1.5. нарушенных свобод других лиц	Ж1.6. нарушенных законных интересов других лиц	Ж2.1. нарушение конституционных прав	Ж2.2. нарушение конституционных свобод	Ж2.3. нарушение конституционных интересов	Ж2.4. нарушение конституционных прав других лиц	Ж2.5. нарушение конституционных свобод других лиц	Ж2.6. нарушение конституционных законных интересов других лиц	П1.1. законов	П1.2. иных нормативных правовых актов	П1.3. деятельности государственных органов	П1.4. деятельности органов местного самоуправления	П2. Рекомендация автора обращения по развитию деятельности государственной сферы	П3.1. социально-экономической сферы	П3.2. сферы экологической сферы	П3.3. иных сфер деятельности государства	П3.4. иных сфер деятельности общества
II. вопросы, относящиеся к предметам совместного ведения Российской Федерации и субъектов Российской Федерации	Преступления против собственности (государственной, частной, личной)	(337) [100,000]	I.	(334) [99,110]	I. (334) [99,110]	Федеральный [99,110]	Федеральные органы исполнительной власти (329) [97,626]	МВД России (328) [97,329]	(30) [8,902]	(0) [0,000]	(1) [0,297]	(0) [0,000]	(235) [69,733]	(31) [9,199]	(29) [8,605]	(0) [0,000]	(0) [0,000]	(2) [0,593]	(0) [0,000]	(0) [0,000]	(0) [0,000]	(0) [0,000]	(0) [0,000]	(0) [0,000]	(0) [0,000]	(0) [0,000]	(0) [0,000]	(0) [0,000]	(0) [0,000]	(0) [0,000]	(0) [0,000]	(0) [0,000]	(0) [0,000]	(0) [0,000]	(0) [0,000]	(0) [0,000]					
			Минюсти России (1) [0,297]	(0) [0,000]				(0) [0,000]	(0) [0,000]	(0) [0,000]	(0) [0,000]	(1) [0,297]	(0) [0,000]	(0) [0,000]	(0) [0,000]	(0) [0,000]	(0) [0,000]	(0) [0,000]	(0) [0,000]	(0) [0,000]	(0) [0,000]	(0) [0,000]	(0) [0,000]	(0) [0,000]	(0) [0,000]	(0) [0,000]	(0) [0,000]	(0) [0,000]	(0) [0,000]	(0) [0,000]	(0) [0,000]	(0) [0,000]	(0) [0,000]	(0) [0,000]	(0) [0,000]	(0) [0,000]	(0) [0,000]	(0) [0,000]			
			СК России (5) [1,484]	(0) [0,000]				(0) [0,000]	(0) [0,000]	(4) [1,187]	(1) [0,297]	(0) [0,000]	(0) [0,000]	(0) [0,000]	(0) [0,000]	(0) [0,000]	(0) [0,000]	(0) [0,000]	(0) [0,000]	(0) [0,000]	(0) [0,000]	(0) [0,000]	(0) [0,000]	(0) [0,000]	(0) [0,000]	(0) [0,000]	(0) [0,000]	(0) [0,000]	(0) [0,000]	(0) [0,000]	(0) [0,000]	(0) [0,000]	(0) [0,000]	(0) [0,000]	(0) [0,000]	(0) [0,000]	(0) [0,000]	(0) [0,000]	(0) [0,000]	(0) [0,000]	(0) [0,000]
III. вопросы, относящиеся к предметам ведения субъектов Российской Федерации	Деятельность органов дознания и следствия	(264) [100,000]	I.	(264) [100,000]	I. (264) [100,000]	Федеральный [100,000]	Федеральные органы исполнительной власти (159) [60,227]	МВД России (158) [59,848]	(7) [2,652]	(0) [0,000]	(0) [0,000]	(0) [0,000]	(25) [9,470]	(3) [1,136]	(95) [35,984]	(0) [0,000]	(2) [0,758]	(26) [9,848]	(0) [0,000]	(0) [0,000]	(0) [0,000]	(0) [0,000]	(0) [0,000]	(0) [0,000]	(0) [0,000]	(0) [0,000]	(0) [0,000]	(0) [0,000]	(0) [0,000]	(0) [0,000]	(0) [0,000]	(0) [0,000]	(0) [0,000]	(0) [0,000]	(0) [0,000]	(0) [0,000]	(0) [0,000]				
								ФСКН России (1) [0,379]	(0) [0,000]	(0) [0,000]	(0) [0,000]	(0) [0,000]	(0) [0,000]	(0) [0,000]	(0) [0,000]	(0) [0,000]	(0) [0,000]	(1) [0,379]	(0) [0,000]	(0) [0,000]	(0) [0,000]	(0) [0,000]	(0) [0,000]	(0) [0,000]	(0) [0,000]	(0) [0,000]	(0) [0,000]	(0) [0,000]	(0) [0,000]	(0) [0,000]	(0) [0,000]	(0) [0,000]	(0) [0,000]	(0) [0,000]	(0) [0,000]	(0) [0,000]	(0) [0,000]	(0) [0,000]	(0) [0,000]	(0) [0,000]	(0) [0,000]
								Администрация Президента Российской Федерации* (86) [32,576]	(0) [0,000]	(0) [0,000]	(0) [0,000]	(2) [0,758]	(0) [0,000]	(48) [18,181]	(0) [0,000]	(1) [0,379]	(33) [12,500]	(0) [0,000]	(2) [0,758]	(0) [0,000]	(0) [0,000]	(0) [0,000]	(0) [0,000]	(0) [0,000]	(0) [0,000]	(0) [0,000]	(0) [0,000]	(0) [0,000]	(0) [0,000]	(0) [0,000]	(0) [0,000]	(0) [0,000]	(0) [0,000]	(0) [0,000]	(0) [0,000]	(0) [0,000]	(0) [0,000]	(0) [0,000]	(0) [0,000]	(0) [0,000]	(0) [0,000]
IV. вопросы местного значения							Федеральные государственные органы (185) [69,773]	Генеральная прокуратура Российской Федерации (1) [0,379]	(0) [0,000]	(0) [0,000]	(0) [0,000]	(0) [0,000]	(0) [0,000]	(1) [0,379]	(0) [0,000]	(0) [0,000]	(0) [0,000]	(0) [0,000]	(0) [0,000]	(0) [0,000]	(0) [0,000]	(0) [0,000]	(0) [0,000]	(0) [0,000]	(0) [0,000]	(0) [0,000]	(0) [0,000]	(0) [0,000]	(0) [0,000]	(0) [0,000]	(0) [0,000]	(0) [0,000]	(0) [0,000]	(0) [0,000]	(0) [0,000]	(0) [0,000]	(0) [0,000]				
								СК России (18) [6,818]	(1) [0,379]	(0) [0,000]	(0) [0,000]	(0) [0,000]	(4) [1,515]	(0) [0,000]	(9) [3,409]	(0) [0,000]	(3) [1,136]	(1) [0,379]	(0) [0,000]	(0) [0,000]	(0) [0,000]	(0) [0,000]	(0) [0,000]	(0) [0,000]	(0) [0,000]	(0) [0,000]	(0) [0,000]	(0) [0,000]	(0) [0,000]	(0) [0,000]	(0) [0,000]	(0) [0,000]	(0) [0,000]	(0) [0,000]	(0) [0,000]	(0) [0,000]	(0) [0,000]	(0) [0,000]	(0) [0,000]	(0) [0,000]	(0) [0,000]

*) Вопросы, содержащиеся в обращениях, рассмотрены в соответствии с пунктом 2 части 1 и частью 2 статьи 10 либо со статьей 11 Федерального закона от 2 мая 2006 года № 59-ФЗ «О порядке рассмотрения обращений граждан Российской Федерации»

СВЕРДЛОВСКАЯ ОБЛАСТЬ

Распределение по предметам ведения наименований вопросов, имеющих значительный вклад в повышение активности населения по количеству вопросов, содержащихся в обращениях, поступивших из данного субъекта Российской Федерации, над соответствующими показателями по Российской Федерации, с определением их долей в общем количестве вопросов соответствующих наименований и выявлением количества вопросов соответствующих предметам ведения данных наименований, имеющих наибольший вклад в общее количество вопросов данного наименования, с распределением вопросов соответствующих предметам ведения данных наименований по уровням разрешения вопросов (федеральный, региональный, местный) и распределением вопросов соответствующих уровням разрешения вопросов соответствующих предметам ведения данных наименований по органам, в компетенцию которых входит решение вопросов данных наименований, (федеральные органы законодательной и судебной власти, федеральные органы исполнительной власти, федеральные органы государственной власти, федеральные органы государственной власти, органы государственной власти субъектов Российской Федерации, органы местного самоуправления), иные организации, осуществляющие публично значимые функции), а также с распределением вопросов соответствующих органов соответствующих уровням разрешения вопросов соответствующих предметам ведения данных наименований по типам видов вопросов, имеющих вклад в количество вопросов данных наименований, с определением их долей и выделением наибольших долей типов видов вопросов в общем количестве вопросов соответствующих наименований, содержащихся в обращениях, поступивших из данного субъекта Российской Федерации (по обращениям, поступившим во II квартале 2015 года в форме электронного документа, в письменной форме и в устной форме)

	Наименования вопросов, имеющих значительный вклад в повышение активности населения по количеству вопросов, содержащихся в обращениях, поступивших из данного субъекта Российской Федерации	Общее количество вопросов	Предмет ведения	Количество вл. вопросов, имеющих значительный вклад в общее количество вопросов данного наименования	Количество вл. вопросов, имеющих значительный вклад в общее количество вопросов данного наименования	Уровень разрешения вопроса	(количество вопросов)		доля в общем количестве вопросов данного наименования																										
							Количество и доли соответствующих типов видов вопросов, имеющих вклад в количество вопросов данного наименования, относящегося к соответствующему уровню разрешения вопроса																												
							31. Просьба автора обращения				32. Сообщение автора обращения				33. Критика автором обращения				Ж1. Просьба автора обращения о восстановлении или защите						Ж2. Жалоба автора обращения на действия (бездействие) и решения государственных органов, органов государственной власти субъектов Российской Федерации, органов местного самоуправления			П1. Рекомендация автора обращения по совершенствованию				П2. Рекомендация автора обращения по улучшению			
							31.1. о содействии в реализации конкретного права	31.2. о содействии в реализации конституционных свобод	31.3. о содействии в реализации конституционных прав других лиц	31.4. о содействии в реализации конституционных свобод других лиц	32.1. о нарушении законов	32.2. о нарушении иных нормативных правовых актов	32.3. о несоблюдении в работе государственных органов	32.4. о недостатках в работе органов местного самоуправления	32.5. о недостатках в работе должностных лиц	33.1. законности государственных органов	33.2. законности органов местного самоуправления	33.3. законности должностных лиц	Ж1.1. его нарушенных прав	Ж1.2. его нарушенных свобод	Ж1.3. его нарушенных законных интересов	Ж1.4. нарушенных прав других лиц	Ж1.5. нарушенных свобод других лиц	Ж1.6. нарушенных законных интересов других лиц	Ж2.1. законности государственных органов	Ж2.2. законности органов государственной власти субъектов Российской Федерации	Ж2.3. законности органов местного самоуправления	П1.1. законов	П1.2. иных нормативных правовых актов	П1.3. деятельности государственных органов	П1.4. деятельности органов местного самоуправления	П2.1. социально-экономической сферы деятельности государства	П2.2. сферы экономической сферы субъекта	П2.3. иных сфер деятельности государства	П2.4. иных сфер деятельности общества
II. вопросы, относящиеся к предметам совместного ведения Российской Федерации и субъектов Российской Федерации	Ответственность за нарушение законодательства	(114) [100,000]	I.	(110) [96,491]	I.	Федеральный [96,491]	МВД России (104) [91,229]	(38) [33,333]	(0) [0,000]	(0) [0,000]	(0) [0,000]	(48) [42,105]	(18) [15,791]	(0) [0,000]	(0) [0,000]	(0) [0,000]	(0) [0,000]	(0) [0,000]	(0) [0,000]	(0) [0,000]	(0) [0,000]	(0) [0,000]	(0) [0,000]	(0) [0,000]	(0) [0,000]	(0) [0,000]	(0) [0,000]	(0) [0,000]	(0) [0,000]	(0) [0,000]					
							Минобороны России (1) [0,877]	(1) [0,877]	(0) [0,000]	(0) [0,000]	(0) [0,000]	(0) [0,000]	(0) [0,000]	(0) [0,000]	(0) [0,000]	(0) [0,000]	(0) [0,000]	(0) [0,000]	(0) [0,000]	(0) [0,000]	(0) [0,000]	(0) [0,000]	(0) [0,000]	(0) [0,000]	(0) [0,000]	(0) [0,000]	(0) [0,000]	(0) [0,000]	(0) [0,000]	(0) [0,000]	(0) [0,000]	(0) [0,000]	(0) [0,000]	(0) [0,000]	
							МЧС России (1) [0,877]	(0) [0,000]	(0) [0,000]	(0) [0,000]	(0) [0,000]	(1) [0,877]	(0) [0,000]	(0) [0,000]	(0) [0,000]	(0) [0,000]	(0) [0,000]	(0) [0,000]	(0) [0,000]	(0) [0,000]	(0) [0,000]	(0) [0,000]	(0) [0,000]	(0) [0,000]	(0) [0,000]	(0) [0,000]	(0) [0,000]	(0) [0,000]	(0) [0,000]	(0) [0,000]	(0) [0,000]	(0) [0,000]	(0) [0,000]	(0) [0,000]	(0) [0,000]
							ФАС России (1) [0,877]	(0) [0,000]	(0) [0,000]	(0) [0,000]	(0) [0,000]	(1) [0,877]	(0) [0,000]	(0) [0,000]	(0) [0,000]	(0) [0,000]	(0) [0,000]	(0) [0,000]	(0) [0,000]	(0) [0,000]	(0) [0,000]	(0) [0,000]	(0) [0,000]	(0) [0,000]	(0) [0,000]	(0) [0,000]	(0) [0,000]	(0) [0,000]	(0) [0,000]	(0) [0,000]	(0) [0,000]	(0) [0,000]	(0) [0,000]	(0) [0,000]	(0) [0,000]
							ФСКН России (1) [0,877]	(0) [0,000]	(0) [0,000]	(0) [0,000]	(0) [0,000]	(1) [0,877]	(0) [0,000]	(0) [0,000]	(0) [0,000]	(0) [0,000]	(0) [0,000]	(0) [0,000]	(0) [0,000]	(0) [0,000]	(0) [0,000]	(0) [0,000]	(0) [0,000]	(0) [0,000]	(0) [0,000]	(0) [0,000]	(0) [0,000]	(0) [0,000]	(0) [0,000]	(0) [0,000]	(0) [0,000]	(0) [0,000]	(0) [0,000]	(0) [0,000]	(0) [0,000]
III. вопросы, относящиеся к предметам ведения субъектов Российской Федерации		(4) [3,509]	III.		II.	Федеральные государственные органы (2) [1,754]	Администрация Президента Российской Федерации* (1) [0,877]	(0) [0,000]	(0) [0,000]	(0) [0,000]	(0) [0,000]	(1) [0,877]	(0) [0,000]	(0) [0,000]	(0) [0,000]	(0) [0,000]	(0) [0,000]	(0) [0,000]	(0) [0,000]	(0) [0,000]	(0) [0,000]	(0) [0,000]	(0) [0,000]	(0) [0,000]	(0) [0,000]	(0) [0,000]	(0) [0,000]	(0) [0,000]	(0) [0,000]	(0) [0,000]					
							СК России (1) [0,877]	(0) [0,000]	(0) [0,000]	(0) [0,000]	(0) [0,000]	(1) [0,877]	(0) [0,000]	(0) [0,000]	(0) [0,000]	(0) [0,000]	(0) [0,000]	(0) [0,000]	(0) [0,000]	(0) [0,000]	(0) [0,000]	(0) [0,000]	(0) [0,000]	(0) [0,000]	(0) [0,000]	(0) [0,000]	(0) [0,000]	(0) [0,000]	(0) [0,000]	(0) [0,000]	(0) [0,000]	(0) [0,000]	(0) [0,000]		
							МВД России (98) [94,231]	(14) [13,462]	(0) [0,000]	(0) [0,000]	(0) [0,000]	(5) [4,808]	(3) [2,885]	(58) [55,768]	(0) [0,000]	(0) [0,000]	(17) [16,346]	(0) [0,000]	(1) [0,962]	(0) [0,000]	(0) [0,000]	(0) [0,000]	(0) [0,000]	(0) [0,000]	(0) [0,000]	(0) [0,000]	(0) [0,000]	(0) [0,000]	(0) [0,000]	(0) [0,000]	(0) [0,000]	(0) [0,000]	(0) [0,000]	(0) [0,000]	(0) [0,000]
IV. вопросы местного значения	Органы внутренних дел	(104) [100,000]	I.	(104) [100,000]	I.	Федеральный [100,000]	Администрация Президента Российской Федерации* (5) [4,807]	(0) [0,000]	(0) [0,000]	(0) [0,000]	(0) [0,000]	(0) [0,000]	(3) [2,885]	(0) [0,000]	(0) [0,000]	(1) [0,922]	(0) [0,000]	(0) [0,000]	(0) [0,000]	(0) [0,000]	(0) [0,000]	(0) [0,000]	(0) [0,000]	(0) [0,000]	(0) [0,000]	(0) [0,000]	(0) [0,000]	(0) [0,000]	(0) [0,000]	(0) [0,000]					
							СК России (1) [0,962]	(0) [0,000]	(0) [0,000]	(0) [0,000]	(0) [0,000]	(0) [0,000]	(0) [0,000]	(0) [0,000]	(1) [0,962]	(0) [0,000]	(0) [0,000]	(0) [0,000]	(0) [0,000]	(0) [0,000]	(0) [0,000]	(0) [0,000]	(0) [0,000]	(0) [0,000]	(0) [0,000]	(0) [0,000]	(0) [0,000]	(0) [0,000]	(0) [0,000]	(0) [0,000]	(0) [0,000]	(0) [0,000]			
							Федеральные органы исполнительной власти (98) [94,231]	(14) [13,462]	(0) [0,000]	(0) [0,000]	(0) [0,000]	(5) [4,808]	(3) [2,885]	(58) [55,768]	(0) [0,000]	(0) [0,000]	(17) [16,346]	(0) [0,000]	(1) [0,962]	(0) [0,000]	(0) [0,000]	(0) [0,000]	(0) [0,000]	(0) [0,000]	(0) [0,000]	(0) [0,000]	(0) [0,000]	(0) [0,000]	(0) [0,000]	(0) [0,000]	(0) [0,000]	(0) [0,000]	(0) [0,000]	(0) [0,000]	

*) Вопросы, содержащиеся в обращениях, рассмотрены в соответствии с пунктом 2 части 1 и частью 2 статьи 10 либо со статьей 11 Федерального закона от 2 мая 2006 года № 59-ФЗ «О порядке рассмотрения обращений граждан Российской Федерации»

ТЮМЕНСКАЯ ОБЛАСТЬ

18 наименований вопросов из 79 наименований вопросов тематического раздела «5. Жилищно-коммунальная сфера», имеющего превышение активности населения данного субъекта Российской Федерации по количеству вопросов данного тематического раздела (на 0,723) и доли количества вопросов данного тематического раздела в общем количестве вопросов (на 5,311), содержащихся в обращениях, поступивших из данного субъекта Российской Федерации, соответствующих показателей по Российской Федерации, типового тематического классификатора, имеющих активности населения данного субъекта Российской Федерации по количеству вопросов данных наименований и доли количества вопросов данных наименований в общем количестве вопросов, содержащихся в обращениях, поступивших из данного субъекта Российской Федерации, превышающие активности населения Российской Федерации по количеству вопросов данных наименований и доли количества вопросов данных наименований в общем количестве вопросов, содержащихся в обращениях, поступивших из Российской Федерации, с указанием нарастающей суммы долей количества вопросов соответствующих наименований в общем количестве вопросов, содержащихся в обращениях, поступивших из данного субъекта Российской Федерации, с определением рейтингов превышений активности населения данного субъекта Российской Федерации по вопросам данным наименований и доли количества вопросов данных наименований в общем количестве вопросов, содержащихся в обращениях, поступивших из данного субъекта Российской Федерации, с выделением наименований вопросов, имеющих вклад более 5 процентов в превышение активности населения данного субъекта Российской Федерации по количеству вопросов данного тематического раздела, содержащихся в обращениях, поступивших из данного субъекта Российской Федерации, (далее – наименования вопросов, имеющих значительный вклад в превышение активности населения по количеству вопросов тематического раздела «5. Жилищно-коммунальная сфера», содержащихся в обращениях, поступивших из данного субъекта Российской Федерации)

(по обращениям, поступившим во II квартале 2015 года в форме электронного документа, в письменной форме и в устной форме)

№ п/п	18 наименований вопросов из 79 наименований вопросов тематического раздела «5. Жилищно-коммунальная сфера», имеющего превышение активности населения данного субъекта Российской Федерации по количеству вопросов данного тематического раздела и доли количества вопросов данного тематического раздела в общем количестве вопросов, содержащихся в обращениях, поступивших из данного субъекта Российской Федерации, соответствующих показателей по Российской Федерации, типового тематического классификатора, имеющих активности населения данного субъекта Российской Федерации по количеству вопросов данных наименований и доли количества вопросов данных наименований в общем количестве вопросов, содержащихся в обращениях, поступивших из данного субъекта Российской Федерации, превышающие активности населения Российской Федерации по количеству вопросов данных наименований и доли количества вопросов данных наименований в общем количестве вопросов, содержащихся в обращениях, поступивших из Российской Федерации	Показатели вопросов, содержащихся в обращениях, поступивших из данного субъекта Российской Федерации				Сравнение показателей вопросов, поступивших из данного субъекта Российской Федерации и из Российской Федерации			
		Количество вопросов	Активность населения по вопросам на 10 тыс. населения	Доля в общем количестве вопросов	Нарастающая сумма долей, в %	Сравнение активностей населения по вопросам на 10 тыс. населения	Рейтинг превышения активности	Сравнение долей в общем количестве вопросов	Рейтинг превышения доли
		631							
1	0005.0005.0055.0583 Выделение жилья молодым семьям, специалистам	56	0,3918	1,9211	1,9211	0,2766	1	1,4113	2
2	0005.0005.0055.0580 Улучшение жилищных условий, предоставление жилого помещения по договору социального найма	134	0,9376	4,5969	6,5180	0,2731	2	1,6565	1
3	0005.0005.0055.0576 Переселение из подвалов, барачков, коммуналок, общежитий, аварийных домов, ветхого жилья, санитарно-защитной зоны	58	0,4058	1,9897	8,5077	0,0895	3	0,5899	3
4	0005.0005.0055.0790 Обеспечение жильем ветеранов, инвалидов и семей, имеющих детей-инвалидов	45	0,3149	1,5437	10,0514	0,0756	4	0,4848	4
5	0005.0005.0055.0577 Распределение жилых помещений, предоставляемых по договору социального найма	12	0,0840	0,4117	10,4631	0,0431	5	0,2308	5
6	0005.0005.0055.0890 Обследование жилого фонда на предмет пригодности для проживания (ветхое и аварийное жилье)	12	0,0840	0,4117	10,8748	0,0356	6	0,1975	8
7	0005.0005.0055.0579 Постановка на учет и восстановление в очереди на получение жилья	20	0,1399	0,6861	11,5609	0,0326	7-8	0,2111	6
8	0005.0005.0057.1000 Предоставление субсидий на жилье	17	0,1189	0,5832	12,1441	0,0326	7-8	0,2014	7
9	0005.0005.0054.0639 Управление жилищным фондом	10	0,0700	0,3431	12,4872	0,0307	9	0,1691	10
10	0005.0005.0053.0884 Государственный жилищный контроль	5	0,0350	0,1715	12,6587	0,0288	10	0,1440	11
11	0005.0005.0056.0887 Предоставление коммунальных услуг ненадлежащего качества (водоснабжение, отопление, канализация)	19	0,1329	0,6518	13,3105	0,0272	11	0,1841	9
12	0005.0005.0056.0608 Борьба с антисанитарией. Уборка мусора	10	0,0700	0,3431	13,6536	0,0222	12	0,1316	12
13	0005.0005.0053.0575 Реформа жилищно-коммунального хозяйства (ЖКХ). Правовые основы рынка жилья	6	0,0420	0,2058	13,8594	0,0208	13-14	0,1120	15
14	0005.0005.0055.0586 Выселение из жилища	10	0,0700	0,3431	14,2025	0,0208	13-14	0,1256	13
15	0005.0005.0057.0597 Соинвесторы жилищного строительства, товарищества собственников жилья	5	0,0350	0,1715	14,3740	0,0175	15	0,0941	16
16	0005.0005.0055.1464 Строительство жилья экономического класса. Программа «Доступное жилье»	3	0,0210	0,1029	14,4769	0,0127	16	0,0663	18
17	0005.0005.0057.0595 Участие в долевом строительстве	6	0,0420	0,2058	14,6827	0,0116	17	0,0715	17
18	0005.0005.0055.1142 Обеспечение жильем детей-сирот и детей, оставшихся без попечения родителей	22	0,1539	0,7547	15,4374	0,0114	18	0,1242	14

ХАНТЫ-МАНСИЙСКИЙ АВТОНОМНЫЙ ОКРУГ - ЮГРА

26 наименований вопросов из 79 наименований вопросов тематического раздела «5. Жилищно-коммунальная сфера», имеющего превышение активности населения данного субъекта Российской Федерации по количеству вопросов данного тематического раздела (на 0,849) и доли количества вопросов данного тематического раздела в общем количестве вопросов (на 7,983), содержащихся в обращениях, поступивших из данного субъекта Российской Федерации, соответствующих показателей по Российской Федерации, типового тематического классификатора, имеющих активности населения данного субъекта Российской Федерации по количеству вопросов данных наименований и доли количества вопросов данных наименований в общем количестве вопросов, содержащихся в обращениях, поступивших из данного субъекта Российской Федерации, превышающие активности населения Российской Федерации по количеству вопросов данных наименований и доли количества вопросов данных наименований в общем количестве вопросов, содержащихся в обращениях, поступивших из Российской Федерации, с указанием нарастающей суммы долей количества вопросов соответствующих наименований в общем количестве вопросов, содержащихся в обращениях, поступивших из данного субъекта Российской Федерации, с определением рейтингов превышений активности населения данного субъекта Российской Федерации по вопросам данных наименований и доли количества вопросов данных наименований в общем количестве вопросов, содержащихся в обращениях, поступивших из данного субъекта Российской Федерации, с выделением наименований вопросов, имеющих вклад более 5 процентов в превышение активности населения данного субъекта Российской Федерации по количеству вопросов данного тематического раздела, содержащихся в обращениях, поступивших из данного субъекта Российской Федерации, над соответствующими показателями по Российской Федерации, (далее – наименования вопросов, имеющих значительный вклад в превышение активности населения по количеству вопросов тематического раздела «5. Жилищно-коммунальная сфера», содержащихся в обращениях, поступивших из данного субъекта Российской Федерации)

(по обращениям, поступившим во II квартале 2015 года в форме электронного документа, в письменной форме и в устной форме)

№ п/п	26 наименований вопросов из 79 наименований вопросов тематического раздела «5. Жилищно-коммунальная сфера», имеющего превышение активности населения данного субъекта Российской Федерации по количеству вопросов данного тематического раздела и доли количества вопросов данного тематического раздела в общем количестве вопросов, содержащихся в обращениях, поступивших из данного субъекта Российской Федерации, соответствующих показателей по Российской Федерации, типового тематического классификатора, имеющих активности населения данного субъекта Российской Федерации по количеству вопросов данных наименований и доли количества вопросов данных наименований в общем количестве вопросов, содержащихся в обращениях, поступивших из данного субъекта Российской Федерации, превышающие активности населения Российской Федерации по количеству вопросов данных наименований и доли количества вопросов данных наименований в общем количестве вопросов, содержащихся в обращениях, поступивших из Российской Федерации	Показатели вопросов, содержащихся в обращениях, поступивших из данного субъекта Российской Федерации				Сравнение показателей вопросов, поступивших из данного субъекта Российской Федерации и из Российской Федерации			
		Количество вопросов	Активность населения по вопросам на 10 тыс. населения	Доля в общем количестве вопросов	Нарастающая сумма долей, в %	Сравнение активностей населения по вопросам на 10 тыс. населения	Рейтинг превышения активности	Сравнение долей в общем количестве вопросов	Рейтинг превышения доли
1	0005.0005.0055.0576 Переселение из подвалов, барачных, коммунальных, общежитий, аварийных домов, ветхого жилья, санитарно-защитной зоны	130	0,8064	4,3189	4,3189	0,4901	1	2,9191	1
2	0005.0005.0057.1000 Предоставление субсидий на жилье	82	0,5087	2,7243	7,0432	0,4224	2	2,3425	2
3	0005.0005.0055.0580 Улучшение жилищных условий, предоставление жилого помещения по договору социального найма	145	0,8995	4,8173	11,8605	0,2350	3	1,8769	3
4	0005.0005.0055.0577 Распределение жилых помещений, предоставляемых по договору социального найма	24	0,1489	0,7973	12,6578	0,1080	4	0,6164	5
5	0005.0005.0055.0583 Выделение жилья молодым семьям, специалистам	35	0,2171	1,1628	13,8206	0,1019	5	0,6530	4
6	0005.0005.0055.0581 Обеспечение жильем выезжающих северян и жителей закрытых административно-территориальных образований	12	0,0744	0,3987	14,2193	0,0543	6	0,3098	6
7	0005.0005.0057.0596 Ипотечное кредитование	21	0,1303	0,6977	14,9170	0,0354	7	0,2778	7
8	0005.0005.0055.0586 Выселение из жилища	13	0,0806	0,4319	15,3489	0,0314	8	0,2144	8
9	0005.0005.0057.1505 Выдача ипотечных кредитов	5	0,0310	0,1661	15,5150	0,0260	9	0,1440	12
10	0005.0005.0056.1144 Эксплуатация и ремонт многоквартирных жилых домов муниципального и ведомственного жилищного фондов	10	0,0620	0,3322	15,8472	0,0241	10	0,1643	10
11	0005.0005.0057.1500 Процентная ставка по ипотечному кредиту	6	0,0372	0,1993	16,0465	0,0223	11	0,1333	14
12	0005.0005.0053.0575 Реформа жилищно-коммунального хозяйства (ЖКХ). Правовые основы рынка жилья	7	0,0434	0,2326	16,2791	0,0222	12	0,1388	13
13	0005.0005.0056.0998 Права потребителей в связи с неверным расчетом стоимости коммунальных услуг	5	0,0310	0,1661	16,4452	0,0181	13	0,1089	16
14	0005.0005.0055.0700 Переустройство и перепланировка жилого помещения. Оформление перепланировки жилых помещений	3	0,0186	0,0997	16,5449	0,0127	14	0,0734	17
15	0005.0005.0054.1159 Индивидуальное жилищное строительство	3	0,0186	0,0997	16,6446	0,0122	15	0,0716	18
16	0005.0005.0057.1493 Предоставление ипотечного кредита	3	0,0186	0,0997	16,7443	0,0120	16	0,0707	19
17	0005.0005.0055.0579 Постановление на учет и восстановление в очереди на получение жилья	19	0,1179	0,6312	17,3755	0,0106	17	0,1562	11
18	0005.0005.0056.1473 Тарифы и льготы по оплате коммунальных услуг и электроэнергии	13	0,0806	0,4319	17,8074	0,0081	18	0,1112	15
19	0005.0005.0054.0639 Управление жилищным фондом	7	0,0434	0,2326	18,0400	0,0041	19-20	0,0586	20
20	0005.0005.0055.1464 Строительство жилья экономического класса. Програма «Доступное жилье»	2	0,0124	0,0664	18,1064	0,0041	19-20	0,0298	23
21	0005.0005.0055.0589 Обмен жилых помещений. Оформление договора социального найма (найма) жилого помещения	3	0,0186	0,0997	18,2061	0,0040	21	0,0353	22
22	0005.0005.0054.0642 Муниципальный жилищный фонд	2	0,0124	0,0664	18,2725	0,0034	22	0,0268	24
23	0005.0005.0054.0587 Приватизация государственного и муниципального жилищного фонда. Рынок жилья	5	0,0310	0,1661	18,4386	0,0032	23	0,0430	21
24	0005.0005.0060.0590 Купля-продажа квартир, домов	2	0,0124	0,0664	18,5050	0,0026	24	0,0231	25
25	0005.0005.0055.0584 Государственная программа «Обеспечение доступным и комфортным жильём и коммунальными услугами граждан Российской Федерации» в регионах	1	0,0062	0,0332	18,5382	0,0009	25	0,0096	26
26	0005.0005.0056.0600 Оплата жилищно-коммунальных услуг (ЖКХ)	32	0,1985	1,0631	19,6013	0,0006	26	0,1872	9

ЯМАЛО-НЕНЕЦКИЙ АВТОНОМНЫЙ ОКРУГ

25 наименований вопросов из 316 наименований вопросов тематического раздела «2. Социальная сфера», имеющего превышение активности населения данного субъекта Российской Федерации по количеству вопросов данного тематического раздела (на 0,347) и доли количества вопросов данного тематического раздела в общем количестве вопросов (на 5,473), содержащихся в обращениях, поступивших из данного субъекта Российской Федерации, соответствующих показателей по Российской Федерации, типового тематического классификатора, имеющих активности населения данного субъекта Российской Федерации по количеству вопросов данных наименований и доли количества вопросов данных наименований в общем количестве вопросов, содержащихся в обращениях, поступивших из данного субъекта Российской Федерации, превышающие активности населения Российской Федерации по количеству вопросов данных наименований и доли количества вопросов данных наименований в общем количестве вопросов, содержащихся в обращениях, поступивших из Российской Федерации, с указанием нарастающей суммы долей количества вопросов соответствующих наименований в общем количестве вопросов, содержащихся в обращениях, поступивших из данного субъекта Российской Федерации, с определением рейтингов превышений активности населения данного субъекта Российской Федерации по вопросам данных наименований и доли количества вопросов данных наименований в общем количестве вопросов, содержащихся в обращениях, поступивших из данного субъекта Российской Федерации, с выделением наименований вопросов, имеющих вклад более 5 процентов в превышение активности населения данного субъекта Российской Федерации по количеству вопросов данного тематического раздела, содержащихся в обращениях, поступивших из данного субъекта Российской Федерации, над соответствующими показателями по Российской Федерации, (далее – наименования вопросов, имеющих значительный вклад в превышение активности населения по количеству вопросов тематического раздела «2. Социальная сфера», содержащихся в обращениях, поступивших из данного субъекта Российской Федерации)

(по обращениям, поступившим во II квартале 2015 года в форме электронного документа, в письменной форме и в устной форме)

№ п/п	25 наименований вопросов из 316 наименований вопросов тематического раздела «2. Социальная сфера», имеющего превышение активности населения данного субъекта Российской Федерации по количеству вопросов данного тематического раздела и доли количества вопросов данного тематического раздела в общем количестве вопросов, содержащихся в обращениях, поступивших из данного субъекта Российской Федерации, соответствующих показателей по Российской Федерации, типового тематического классификатора, имеющих активности населения данного субъекта Российской Федерации по количеству вопросов данных наименований и доли количества вопросов данных наименований в общем количестве вопросов, содержащихся в обращениях, поступивших из данного субъекта Российской Федерации, превышающие активности населения Российской Федерации по количеству вопросов данных наименований и доли количества вопросов данных наименований в общем количестве вопросов, содержащихся в обращениях, поступивших из Российской Федерации	Показатели вопросов, содержащихся в обращениях, поступивших из данного субъекта Российской Федерации				Сравнение показателей вопросов, поступивших из данного субъекта Российской Федерации и из Российской Федерации			
		Количество вопросов	Активность населения по вопросам на 10 тыс. населения	Доля в общем количестве вопросов	Нарастающая сумма долей, %	Сравнение активностей населения по вопросам на 10 тыс. населения	Рейтинг превышения активности	Сравнение долей в общем количестве вопросов	Рейтинг превышения доли
1	0002.0006.0065.0227 Выплата заработной платы	42	0,7778	3,9511	3,9511	0,4764	1	2,6172	1
2	0002.0006.0064.1380 Трудоустройство в органах, организациях и на предприятиях	21	0,3889	1,9755	5,9266	0,1858	2	1,0770	2
3	0002.0013.0139.0266 Государственные общеобразовательные школы, кадетские и иные образовательные учреждения	13	0,2407	1,2230	7,1496	0,1768	3	0,9404	4
4	0002.0014.0143.0936 Лечение и оказание медицинской помощи	22	0,4074	2,0696	9,2192	0,1715	4	1,0258	3
5	0002.0006.0064.0219 Безработица. Биржи труда. Трудоустройство. Общественные работы и т.д.	12	0,2222	1,1289	10,3481	0,1287	5	0,7153	5
6	0002.0007.0072.0241 Компенсационные выплаты за утраченное имущество, в том числе жилье	6	0,1111	0,5644	10,9125	0,0719	6	0,3907	6
7	0002.0006.0065.0226 Организация, оплата и нормирование труда	6	0,1111	0,5644	11,4769	0,0712	7	0,3880	7
8	0002.0014.0143.0878 Закрытие медицинских учреждений	5	0,0926	0,4704	11,9473	0,0651	8	0,3488	8
9	0002.0006.0065.1413 Начисление заработной платы	4	0,0741	0,3763	12,3236	0,0625	9	0,3249	9
10	0002.0006.0065.0220 Трудовые вопросы работающих в районах Крайнего Севера	3	0,0556	0,2822	12,6058	0,0537	10	0,2737	12
11	0002.0014.0143.0304 Врачебно-консультационная комиссия. О медицинском обслуживании, диагностике	4	0,0741	0,3763	12,9821	0,0513	11	0,2756	11
12	0002.0014.0143.0317 Работа медицинских учреждений и их сотрудников	11	0,2037	1,0348	14,0169	0,0408	12	0,3142	10
13	0002.0007.0074.0250 Социальная защита пострадавших от стихийных бедствий, чрезвычайных происшествий, терактов	6	0,1111	0,5644	14,5813	0,0377	13	0,2398	14
14	0002.0007.0074.0665 Предоставление дополнительных льгот отдельным категориям граждан, установленных законодательством субъекта Российской Федерации (в том числе предоставление земельных участков многодетным семьям и др.)	9	0,1667	0,8467	15,4280	0,0350	14	0,2640	13
15	0002.0006.0064.1385 Рабочие места для инвалидов (лиц с ограниченными возможностями)	2	0,0370	0,1881	15,6161	0,0349	15	0,1790	16
16	0002.0006.0064.1388 Размер реальной заработной платы	4	0,0741	0,3763	15,9924	0,0327	16	0,1933	15
17	0002.0007.0067.0245 Пенсионный фонд Российской Федерации и негосударственные пенсионные фонды	3	0,0556	0,2822	16,2746	0,0315	17	0,1754	17
18	0002.0014.0143.1091 Качество оказания медицинской помощи, причины смерти детей	2	0,0370	0,1881	16,4627	0,0314	18	0,1633	18
19	0002.0013.0139.0275 Программы обучения и учебники	2	0,0370	0,1881	16,6508	0,0275	19	0,1460	19
20	0002.0007.0067.1400 Трудоустройство инвалидов (лиц с ограниченными возможностями здоровья)	2	0,0370	0,1881	16,8389	0,0274	20	0,1454	20
21	0002.0006.0065.0661 Скрытая безработица. Вынужденные отпуска. Сокращение рабочего дня. Факты незаконных увольнений	2	0,0370	0,1881	17,0270	0,0265	21	0,1415	21
22	0002.0006.0065.0659 Охрана труда. Условия труда. Организация техники безопасности. Аттестация рабочих мест и работников	2	0,0370	0,1881	17,2151	0,0245	22	0,1327	22
23	0002.0013.0139.1153 Ремонт образовательных учреждений	2	0,0370	0,1881	17,4032	0,0231	23	0,1264	23
24	0002.0014.0143.0309 Санитарно-эпидемиологическое благополучие населения. Профилактика и лечение инфекционных заболеваний, работа санэпиднадзора	2	0,0370	0,1881	17,5913	0,0226	24	0,1243	24
25	0002.0014.0143.0710 Федеральные квоты на оказание высокотехнологической медицинской помощи	2	0,0370	0,1881	17,7794	0,0202	25	0,1140	25

ЯМАЛО-НЕНЕЦКИЙ АВТОНОМНЫЙ ОКРУГ

19 наименований вопросов из 79 наименований вопросов тематического раздела «5. Жилищно-коммунальная сфера», имеющего превышение активности населения данного субъекта Российской Федерации по количеству вопросов данного тематического раздела (на 0,845) и доли количества вопросов данного тематического раздела в общем количестве вопросов (на 6,712), содержащихся в обращениях, поступивших из данного субъекта Российской Федерации, соответствующих показателей по Российской Федерации, типового тематического классификатора, имеющих активности населения данного субъекта Российской Федерации по количеству вопросов данных наименований и доли количества вопросов данных наименований в общем количестве вопросов, содержащихся в обращениях, поступивших из данного субъекта Российской Федерации, превышающие активности населения Российской Федерации по количеству вопросов данных наименований в общем количестве вопросов, содержащихся в обращениях, поступивших из Российской Федерации, с указанием нарастающей суммы долей количества вопросов соответствующих наименований в общем количестве вопросов, содержащихся в обращениях, поступивших из данного субъекта Российской Федерации, с определением рейтингов превышений активности населения данного субъекта Российской Федерации по вопросам данных наименований и доли количества вопросов данных наименований в общем количестве вопросов, содержащихся в обращениях, поступивших из данного субъекта Российской Федерации, с выделением наименований вопросов, имеющих вклад более 5 процентов в превышение активности населения данного субъекта Российской Федерации по количеству вопросов данного тематического раздела, содержащихся в обращениях, поступивших из данного субъекта Российской Федерации, над соответствующими показателями по Российской Федерации, (далее – наименования вопросов, имеющих значительный вклад в превышение активности населения по количеству вопросов тематического раздела «5. Жилищно-коммунальная сфера», содержащихся в обращениях, поступивших из данного субъекта Российской Федерации)

(по обращениям, поступившим во II квартале 2015 года в форме электронного документа, в письменной форме и в устной форме)

№ п/п	19 наименований вопросов из 79 наименований вопросов тематического раздела «5. Жилищно-коммунальная сфера», имеющего превышение активности населения данного субъекта Российской Федерации по количеству вопросов данного тематического раздела в общем количестве вопросов (на 6,712), содержащихся в обращениях, поступивших из данного субъекта Российской Федерации, соответствующих показателей по Российской Федерации, типового тематического классификатора, имеющих активности населения данного субъекта Российской Федерации по количеству вопросов данных наименований и доли количества вопросов данных наименований в общем количестве вопросов, содержащихся в обращениях, поступивших из данного субъекта Российской Федерации, превышающие активности населения Российской Федерации по количеству вопросов данных наименований и доли количества вопросов данных наименований в общем количестве вопросов, содержащихся в обращениях, поступивших из Российской Федерации	Показатели вопросов, содержащихся в обращениях, поступивших из данного субъекта Российской Федерации				Сравнение показателей вопросов, поступивших из данного субъекта Российской Федерации и из Российской Федерации			
		Количество вопросов	Активность населения по вопросам на 10 тыс. населения	Доля в общем количестве вопросов	Нарастающая сумма долей, %	Сравнение активностей населения по вопросам на 10 тыс. населения	Рейтинг превышения активности	Сравнение долей в общем количестве вопросов	Рейтинг превышения доли
		245							
1	0005.0005.0055.0576 Переселение из подвалов, барачных, коммунальных, общежитий, аварийных домов, ветхого жилья, санитарно-защитной зоны	54	1,0000	5,0800	5,0800	0,6837	1	3,6802	1
2	0005.0005.0055.0581 Обеспечение жильем выезжающих северян и жителей закрытых административно-территориальных образований	24	0,4445	2,2578	7,3378	0,4244	2	2,1689	3
3	0005.0005.0055.0580 Улучшение жилищных условий, предоставление жилого помещения по договору социального найма	57	1,0556	5,3622	12,7000	0,3911	3	2,4218	2
4	0005.0005.0055.0579 Постановка на учет и восстановление в очереди на получение жилья	12	0,2222	1,1289	13,8289	0,1149	4	0,6539	4
5	0005.0005.0054.0587 Приватизация государственного и муниципального жилищного фонда. Рынок жилья	6	0,1111	0,5644	14,3933	0,0833	5	0,4413	5
6	0005.0005.0055.0586 Выселение из жилища	7	0,1296	0,6585	15,0518	0,0804	6	0,4410	6
7	0005.0005.0055.0578 Вопросы лиц, имеющих право первоочередного получения жилплощади	7	0,1296	0,6585	15,7103	0,0796	7	0,4373	7
8	0005.0005.0055.0577 Распределение жилых помещений, предоставляемых по договору социального найма	6	0,1111	0,5644	16,2747	0,0702	8	0,3835	8
9	0005.0005.0055.0890 Обследование жилого фонда на предмет пригодности для проживания (ветхое и аварийное жилье)	6	0,1111	0,5644	16,8391	0,0627	9	0,3502	9
10	0005.0005.0056.0886 Содержание общего имущества (канализация, вентиляция, кровля, ограждающие конструкции, инженерное оборудование, места общего пользования, придомовая территория)	5	0,0926	0,4704	17,3095	0,0427	10	0,2495	10
11	0005.0005.0055.0589 Обмен жилых помещений. Оформление договора социального найма (найма) жилого помещения	3	0,0556	0,2822	17,5917	0,0410	11	0,2178	11
12	0005.0005.0057.1000 Предоставление субсидий на жилье	6	0,1111	0,5644	18,1561	0,0248	12	0,1826	12
13	0005.0005.0055.0643 Наем жилого помещения	1	0,0185	0,0941	18,2502	0,0176	13	0,0902	15
14	0005.0005.0053.0575 Реформа жилищно-коммунального хозяйства (ЖКХ). Правовые основы рынка жилья	2	0,0370	0,1881	18,4383	0,0158	14	0,0943	14
15	0005.0005.0053.0884 Государственный жилищный контроль	1	0,0185	0,0941	18,5324	0,0123	15	0,0666	17
16	0005.0005.0063.1161 Разрешение жилищных споров. Ответственность за нарушение жилищного законодательства	2	0,0370	0,1881	18,7205	0,0116	16	0,0756	16
17	0005.0005.0054.0642 Муниципальный жилищный фонд	1	0,0185	0,0941	18,8146	0,0095	17	0,0545	18
18	0005.0005.0060.0590 Купля-продажа квартир, домов	1	0,0185	0,0941	18,9087	0,0087	18	0,0508	19
19	0005.0005.0056.0887 Предоставление коммунальных услуг ненадлежащего качества (водоснабжение, отопление, канализация)	6	0,1111	0,5644	19,4731	0,0054	19	0,0967	13

ЯМАЛО-НЕНЕЦКИЙ АУТОНОМНЫЙ ОКРУГ

Распределение по предметам ведения наименований вопросов, имеющих значительный вклад в повышение активности населения по количеству вопросов, содержащихся в обращениях, поступивших из данного субъекта Российской Федерации, над соответствующими показателями по Российской Федерации, с определением их долей в общем количестве вопросов соответствующих наименований и выявлением количества вопросов соответствующих предметам ведения данных наименований, имеющих наибольший вклад в общее количество вопросов данного наименования, с распределением вопросов соответствующих предметам ведения данных наименований по уровням разрешения вопросов (федеральный, региональный, местный) и распределением вопросов соответствующих уровней разрешения вопросов соответствующих предметам ведения данных наименований по органам, в компетенцию которых входит решение вопросов данных наименований. (Федеральные органы законодательной и судебной власти, федеральные органы исполнительной власти, федеральные государственные органы, региональные органы исполнительной власти, органы местного самоуправления, иные организации, осуществляющие публично значимые функции), а также с распределением вопросов соответствующих органов соответствующих уровней разрешения вопросов соответствующих предметам ведения данных наименований по типам видов вопросов, имеющих вклад в количество вопросов данных наименований, с определением их долей и выделением наибольших долей типов видов вопросов в общем количестве вопросов соответствующих наименований, содержащихся в обращениях, поступивших из данного субъекта Российской Федерации (по обращениям, поступившим во II квартале 2015 года в форме электронного документа, в письменной форме и в устной форме)

Классификация вопросов	Количество вопросов [доля в общем количестве вопросов данного наименования]																																							
	Наименования вопросов, имеющих значительный вклад в повышение активности населения по количеству вопросов, содержащихся в обращениях, поступивших из данного субъекта Российской Федерации	Общес. количество вопросов	Предмет ведения	Количество долей вопросов, соответствующих предметам ведения в общем количестве вопросов данного наименования	Количество и доля вопросов по классам вклада, имеющих наибольший вклад в общее количество вопросов данного наименования	Уровень разрешения вопроса	Количество и доли соответствующих типов видов вопросов, имеющих вклад в количество вопросов данного наименования, относящегося к соответствующему уровню разрешения вопроса																				П.3. Рекомендация автора обращения по совершенствованию	П.4. Рекомендация автора обращения по развитию общественных отношений	П.5. Рекомендация автора обращения по улучшению											
							31. Просьба автора обращения					32. Сообщение автора обращения					33. Критика автором обращения					Ж1. Просьба автора обращения о восстановлении или защите								Ж2. Жалоба автора обращения на действия (бездействия) должностных муниципальных лиц	П.1. законотворчество		П.2. иных нормативных правовых актов	П.3. деятельности государственных органов местного самоуправления						
							31.1. о соблюдении и реализации конституционных прав	31.2. о соблюдении и реализации конституционных свобод	31.3. о соблюдении и реализации конституционных прав других лиц	31.4. о соблюдении и реализации конституционных свобод других лиц	31.5. о нарушении законов	32.1. о нарушении законов	32.2. о нарушении иных нормативных правовых актов	32.3. о неисполнении в работе государственных органов	32.4. о неисполнении в работе самоуправления	32.5. о неисполнении в работе должностных лиц	33.1. деятельности государственных органов	33.2. деятельности органов местного самоуправления	33.3. деятельности должностных лиц	Ж1.1. его нарушенных прав	Ж1.2. его нарушенных свобод	Ж1.3. его нарушенных законных интересов	Ж1.4. нарушенных прав других лиц	Ж1.5. нарушенных свобод других лиц	Ж1.6. нарушенных законных интересов других лиц	П.1.1. законотворчество					П.1.2. иных нормативных правовых актов	П.1.3. деятельности государственных органов местного самоуправления								
Федеральные органы законодательной и судебной власти, федеральные органы исполнительной власти, федеральные государственные органы, региональные органы исполнительной власти, органы местного самоуправления, иные организации, осуществляющие публично значимые функции, в компетенцию которых входит решение вопроса					Федеральные органы законодательной и судебной власти, федеральные органы исполнительной власти, федеральные государственные органы, региональные органы исполнительной власти, органы местного самоуправления, иные организации, осуществляющие публично значимые функции, в компетенцию которых входит решение вопроса					Федеральные органы законодательной и судебной власти, федеральные органы исполнительной власти, федеральные государственные органы, региональные органы исполнительной власти, органы местного самоуправления, иные организации, осуществляющие публично значимые функции, в компетенцию которых входит решение вопроса					Ж1. Просьба автора обращения о восстановлении или защите					П.1. законотворчество		П.2. иных нормативных правовых актов		П.3. деятельности государственных органов местного самоуправления																
II. вопросы, относящиеся к предметам совместного ведения Федерации и субъектов Федерации	Выплата заработной платы	(42) [100,000]	I.	(40) [95,238]	I, II (40) [95,238]	Федеральный	Федеральные органы исполнительной власти (37) [88,095]	Роструд (37) [88,095]	(8) [19,047]	(0) [0,000]	(1) [2,381]	(0) [0,000]	(19) [45,238]	(4) [9,524]	(2) [4,762]	(0) [0,000]	(3) [7,143]	(0) [0,000]	(0) [0,000]	(0) [0,000]	(0) [0,000]	(0) [0,000]	(0) [0,000]	(0) [0,000]	(0) [0,000]	(0) [0,000]	(0) [0,000]	(0) [0,000]	(0) [0,000]	(0) [0,000]	(0) [0,000]	(0) [0,000]	(0) [0,000]	(0) [0,000]	(0) [0,000]	(0) [0,000]	(0) [0,000]			
			II.	(1) [2,381]			Федеральные государственные органы (4) [9,524]	Генеральная прокуратура Российской Федерации (2) [4,762]	(0) [0,000]	(0) [0,000]	(0) [0,000]	(0) [0,000]	(0) [0,000]	(0) [0,000]	(0) [0,000]	(0) [0,000]	(0) [0,000]	(2) [4,762]	(0) [0,000]	(0) [0,000]	(0) [0,000]	(0) [0,000]	(0) [0,000]	(0) [0,000]	(0) [0,000]	(0) [0,000]	(0) [0,000]	(0) [0,000]	(0) [0,000]	(0) [0,000]	(0) [0,000]	(0) [0,000]	(0) [0,000]	(0) [0,000]	(0) [0,000]	(0) [0,000]	(0) [0,000]	(0) [0,000]		
			III.	(1) [2,381]			Иные организации, осуществляющие публично значимые функции (1) [2,381]	ФГУП «Почта России» (1) [2,381]	(1) [2,381]	(0) [0,000]	(0) [0,000]	(0) [0,000]	(0) [0,000]	(0) [0,000]	(0) [0,000]	(0) [0,000]	(0) [0,000]	(0) [0,000]	(0) [0,000]	(0) [0,000]	(0) [0,000]	(0) [0,000]	(0) [0,000]	(0) [0,000]	(0) [0,000]	(0) [0,000]	(0) [0,000]	(0) [0,000]	(0) [0,000]	(0) [0,000]	(0) [0,000]	(0) [0,000]	(0) [0,000]	(0) [0,000]	(0) [0,000]	(0) [0,000]	(0) [0,000]	(0) [0,000]	(0) [0,000]	
III. вопросы, относящиеся к предметам ведения Российской Федерации	Трудоустройство в органах, организациях и на предприятиях	(21) [100,000]	I.	(9) [42,857]	I, II, III (21) [100,000]	Федеральный	Федеральные органы исполнительной власти (1) [4,762]	Минэнерго России (1) [4,762]	(1) [4,762]	(0) [0,000]	(0) [0,000]	(0) [0,000]	(0) [0,000]	(0) [0,000]	(0) [0,000]	(0) [0,000]	(0) [0,000]	(0) [0,000]	(0) [0,000]	(0) [0,000]	(0) [0,000]	(0) [0,000]	(0) [0,000]	(0) [0,000]	(0) [0,000]	(0) [0,000]	(0) [0,000]	(0) [0,000]	(0) [0,000]	(0) [0,000]	(0) [0,000]	(0) [0,000]	(0) [0,000]	(0) [0,000]	(0) [0,000]	(0) [0,000]	(0) [0,000]			
			II.	(11) [52,381]			Федеральные государственные органы (6) [28,571]	СК России (6) [28,571]	(6) [28,571]	(0) [0,000]	(0) [0,000]	(0) [0,000]	(0) [0,000]	(0) [0,000]	(0) [0,000]	(0) [0,000]	(0) [0,000]	(0) [0,000]	(0) [0,000]	(0) [0,000]	(0) [0,000]	(0) [0,000]	(0) [0,000]	(0) [0,000]	(0) [0,000]	(0) [0,000]	(0) [0,000]	(0) [0,000]	(0) [0,000]	(0) [0,000]	(0) [0,000]	(0) [0,000]	(0) [0,000]	(0) [0,000]	(0) [0,000]	(0) [0,000]	(0) [0,000]	(0) [0,000]	(0) [0,000]	
			III.	(1) [4,762]			Иные организации, осуществляющие публично значимые функции (2) [9,524]	ОАО «Газпром» (2) [9,524]	(2) [9,524]	(0) [0,000]	(0) [0,000]	(0) [0,000]	(0) [0,000]	(0) [0,000]	(0) [0,000]	(0) [0,000]	(0) [0,000]	(0) [0,000]	(0) [0,000]	(0) [0,000]	(0) [0,000]	(0) [0,000]	(0) [0,000]	(0) [0,000]	(0) [0,000]	(0) [0,000]	(0) [0,000]	(0) [0,000]	(0) [0,000]	(0) [0,000]	(0) [0,000]	(0) [0,000]	(0) [0,000]	(0) [0,000]	(0) [0,000]	(0) [0,000]	(0) [0,000]	(0) [0,000]	(0) [0,000]	(0) [0,000]
IV. вопросы местного значения	Государственные образовательные школы, кадетские и иные образовательные учреждения	(13) [100,000]	I.	(3) [23,078]	I, II, III, IV (13) [100,000]	Федеральный	Федеральные органы исполнительной власти (3) [23,078]	Минобрнауки России (3) [23,078]	(0) [0,000]	(0) [0,000]	(3) [23,078]	(0) [0,000]	(0) [0,000]	(0) [0,000]	(0) [0,000]	(0) [0,000]	(0) [0,000]	(0) [0,000]	(0) [0,000]	(0) [0,000]	(0) [0,000]	(0) [0,000]	(0) [0,000]	(0) [0,000]	(0) [0,000]	(0) [0,000]	(0) [0,000]	(0) [0,000]	(0) [0,000]	(0) [0,000]	(0) [0,000]	(0) [0,000]	(0) [0,000]	(0) [0,000]	(0) [0,000]	(0) [0,000]	(0) [0,000]	(0) [0,000]		
			II.	(6) [46,154]			Региональные органы исполнительной власти (6) [46,154]	Правительство Ямало-Ненецкого автономного округа (6) [46,154]	(2) [15,384]	(0) [0,000]	(3) [23,078]	(0) [0,000]	(0) [0,000]	(0) [0,000]	(0) [0,000]	(1) [7,692]	(0) [0,000]	(0) [0,000]	(0) [0,000]	(0) [0,000]	(0) [0,000]	(0) [0,000]	(0) [0,000]	(0) [0,000]	(0) [0,000]	(0) [0,000]	(0) [0,000]	(0) [0,000]	(0) [0,000]	(0) [0,000]	(0) [0,000]	(0) [0,000]	(0) [0,000]	(0) [0,000]	(0) [0,000]	(0) [0,000]	(0) [0,000]	(0) [0,000]	(0) [0,000]	(0) [0,000]
			IV.	(4) [30,768]			Органы местного самоуправления (4) [30,768]	Надымский муниципальный район (1) [7,692]	(0) [0,000]	(0) [0,000]	(1) [7,692]	(0) [0,000]	(0) [0,000]	(0) [0,000]	(0) [0,000]	(0) [0,000]	(0) [0,000]	(0) [0,000]	(0) [0,000]	(0) [0,000]	(0) [0,000]	(0) [0,000]	(0) [0,000]	(0) [0,000]	(0) [0,000]	(0) [0,000]	(0) [0,000]	(0) [0,000]	(0) [0,000]	(0) [0,000]	(0) [0,000]	(0) [0,000]	(0) [0,000]	(0) [0,000]	(0) [0,000]	(0) [0,000]	(0) [0,000]	(0) [0,000]	(0) [0,000]	(0) [0,000]
IV. вопросы местного значения	Государственные образовательные школы, кадетские и иные образовательные учреждения	(13) [100,000]	III.	(6) [46,154]	I, II, III, IV (13) [100,000]	Региональный	Региональные органы исполнительной власти (6) [46,154]	Правительство Ямало-Ненецкого автономного округа (6) [46,154]	(2) [15,384]	(0) [0,000]	(3) [23,078]	(0) [0,000]	(0) [0,000]	(0) [0,000]	(0) [0,000]	(1) [7,692]	(0) [0,000]	(0) [0,000]	(0) [0,000]	(0) [0,000]	(0) [0,000]	(0) [0,000]	(0) [0,000]	(0) [0,000]	(0) [0,000]	(0) [0,000]	(0) [0,000]	(0) [0,000]	(0) [0,000]	(0) [0,000]	(0) [0,000]	(0) [0,000]	(0) [0,000]	(0) [0,000]	(0) [0,000]	(0) [0,000]	(0) [0,000]	(0) [0,000]	(0) [0,000]	
			IV.	(4) [30,768]			Органы местного самоуправления (4) [30,768]	Надымский муниципальный район (1) [7,692]	(0) [0,000]	(0) [0,000]	(1) [7,692]	(0) [0,000]	(0) [0,000]	(0) [0,000]	(0) [0,000]	(0) [0,000]	(0) [0,000]	(0) [0,000]	(0) [0,000]	(0) [0,000]	(0) [0,000]	(0) [0,000]	(0) [0,000]	(0) [0,000]	(0) [0,000]	(0) [0,000]	(0) [0,000]	(0) [0,000]	(0) [0,000]	(0) [0,000]	(0) [0,000]	(0) [0,000]	(0) [0,000]	(0) [0,000]	(0) [0,000]	(0) [0,000]	(0) [0,000]	(0) [0,000]	(0) [0,000]	
			IV.	(4) [30,768]			Органы местного самоуправления (4) [30,768]	Надымский муниципальный район (1) [7,692]	(0) [0,000]	(0) [0,000]	(1) [7,692]	(0) [0,000]	(0) [0,000]	(0) [0,000]	(0) [0,000]	(0) [0,000]	(0) [0,000]	(0) [0,000]	(0) [0,000]	(0) [0,000]	(0) [0,000]	(0) [0,000]	(0) [0,000]	(0) [0,000]	(0) [0,000]	(0) [0,000]	(0) [0,000]	(0) [0,000]	(0) [0,000]	(0) [0,000]	(0) [0,000]	(0) [0,000]	(0) [0,000]	(0) [0,000]	(0) [0,000]	(0) [0,000]	(0) [0,000]	(0) [0,000]	(0) [0,000]	(0) [0,000]


ЯМАЛО-НЕНЕЦКИЙ АВТОНОМНЫЙ ОКРУГ

Распределение по предметам ведения наименований вопросов, имеющих значительный вклад в повышение активности населения по количеству вопросов, содержащихся в обращениях, поступивших из данного субъекта Российской Федерации, над соответствующими показателями по Российской Федерации, с определением их долей в общем количестве вопросов соответствующих наименований и выявлением количества вопросов соответствующих предметам ведения данных наименований, имеющих наибольший вклад в общее количество вопросов данного наименования, с распределением вопросов соответствующих предметам ведения данных наименований по уровням разрешения вопросов (федеральный, региональный, местный) и распределением вопросов соответствующих уровням разрешения вопросов соответствующих предметам ведения данных наименований по органам, в компетенцию которых входит решение вопросов данных наименований, (Федеральные органы законодательной и судебной власти, Федеральные органы исполнительной власти, Федеральные государственные органы, региональные органы исполнительной власти, органы местного самоуправления, иные организации, осуществляющие публично значимые функции), а также с распределением вопросов соответствующих органов соответствующих уровням разрешения вопросов соответствующих предметам ведения данных наименований по типам видов вопросов, имеющих вклад в количество вопросов данных наименований, с определением их долей и выделением наибольших долей типов видов вопросов в общем количестве вопросов соответствующих наименований, содержащихся в обращениях, поступивших из данного субъекта Российской Федерации (по обращениям, поступившим во II квартале 2015 года в форме электронного документа, в письменной форме и в устной форме)

Категория вопроса	Наименование вопроса, имеющий значительный вклад в повышение активности населения по количеству вопросов, содержащихся в обращениях, поступивших из данного субъекта Российской Федерации	Общее количество вопросов	Предмет ведения	Количество долей вопросов, поступающих по количеству вопросов в общем количестве вопросов данного наименования	(количество вопросов) [доля в общем количестве вопросов данного наименования]																																		
					Количество и доли соответствующих типов видов вопросов, имеющих вклад в количество вопросов данного наименования, относящегося к соответствующему уровню разрешения вопроса																																		
					31. Просьба автора обращения								32. Сообщение автора обращения				33. Критика автором обращения				Ж1. Просьба автора обращения о восстановлении или защите						Ж2. Жалоба автора обращения на действия (бездействие) должностных и должностных лиц				III. Рекомендация автора обращения по совершенствованию				III.3. Рекомендация автора обращения по улучшению				
					31.1. о содействии в реализации конституционных прав	31.2. о содействии в реализации конституционных прав	31.3. о содействии в реализации конституционных прав	31.4. о содействии в реализации конституционных прав	32.1. о нарушении прав	32.2. о нарушении прав	32.3. о нарушении прав	32.4. о нарушении прав	32.5. о нарушении прав	33.1. деятельности государственных органов	33.2. деятельности государственных органов	33.3. деятельности государственных органов	33.4. деятельности государственных органов	33.5. деятельности государственных органов	Ж1.1. его нарушенных прав	Ж1.2. его нарушенных прав	Ж1.3. его нарушенных прав	Ж1.4. его нарушенных прав	Ж1.5. его нарушенных прав	Ж1.6. его нарушенных прав	Ж2.1. закон	Ж2.2. иных нормативных правовых актов	Ж2.3. деятельности государственных органов	Ж2.4. деятельности государственных органов	Ж2.5. деятельности государственных органов	III.1. закон	III.2. иных нормативных правовых актов	III.3. деятельность государственных органов	III.4. деятельность государственных органов	III.3.1. социальное-экономической сферы	III.3.2. социальной сферы	III.3.3. иных сфер	III.3.4. иных сфер		
I. вопросы, относящиеся к предметам ведения Российской Федерации	Лечение и оказание медицинской помощи	(22) [100,000]	I.	(5) [22,728]	II. [27,272]	Fедеральный (3) [13,636]	Fедеральные органы исполнительной власти (3) [13,636]	Минтруд России (3) [13,636]	(0) [0,000]	(0) [0,000]	(3) [13,636]	(0) [0,000]	(0) [0,000]	(0) [0,000]	(0) [0,000]	(0) [0,000]	(0) [0,000]	(0) [0,000]	(0) [0,000]	(0) [0,000]	(0) [0,000]	(0) [0,000]	(0) [0,000]	(0) [0,000]	(0) [0,000]	(0) [0,000]	(0) [0,000]	(0) [0,000]	(0) [0,000]	(0) [0,000]	(0) [0,000]	(0) [0,000]	(0) [0,000]	(0) [0,000]	(0) [0,000]	(0) [0,000]			
						Региональный (3) [13,636]	Региональные органы исполнительной власти (3) [13,636]	Правительство Ямало-Ненецкого автономного округа (3) [13,636]	(0) [0,000]	(0) [0,000]	(3) [13,636]	(0) [0,000]	(0) [0,000]	(0) [0,000]	(0) [0,000]	(0) [0,000]	(0) [0,000]	(0) [0,000]	(0) [0,000]	(0) [0,000]	(0) [0,000]	(0) [0,000]	(0) [0,000]	(0) [0,000]	(0) [0,000]	(0) [0,000]	(0) [0,000]	(0) [0,000]	(0) [0,000]	(0) [0,000]	(0) [0,000]	(0) [0,000]	(0) [0,000]	(0) [0,000]	(0) [0,000]	(0) [0,000]	(0) [0,000]	(0) [0,000]	(0) [0,000]
						Региональный (11) [50,000]	Региональные органы исполнительной власти (11) [50,000]	Правительство Ямало-Ненецкого автономного округа (11) [50,000]	(7) [31,818]	(0) [0,000]	(4) [18,182]	(0) [0,000]	(0) [0,000]	(0) [0,000]	(0) [0,000]	(0) [0,000]	(0) [0,000]	(0) [0,000]	(0) [0,000]	(0) [0,000]	(0) [0,000]	(0) [0,000]	(0) [0,000]	(0) [0,000]	(0) [0,000]	(0) [0,000]	(0) [0,000]	(0) [0,000]	(0) [0,000]	(0) [0,000]	(0) [0,000]	(0) [0,000]	(0) [0,000]	(0) [0,000]	(0) [0,000]	(0) [0,000]	(0) [0,000]	(0) [0,000]	(0) [0,000]
II. вопросы, относящиеся к предметам совместного ведения Российской Федерации и субъектов Российской Федерации	Безработица. Биржи труда. Трудоустройство. Общественные работы и т.д.	(12) [100,000]	I.	(4) [33,332]	I. [33,332]	Fедеральный (4) [33,332]	Fедеральные органы исполнительной власти (4) [33,332]	Минтруд России (2) [16,666]	(1) [8,333]	(0) [0,000]	(1) [8,333]	(0) [0,000]	(0) [0,000]	(0) [0,000]	(0) [0,000]	(0) [0,000]	(0) [0,000]	(0) [0,000]	(0) [0,000]	(0) [0,000]	(0) [0,000]	(0) [0,000]	(0) [0,000]	(0) [0,000]	(0) [0,000]	(0) [0,000]	(0) [0,000]	(0) [0,000]	(0) [0,000]	(0) [0,000]	(0) [0,000]	(0) [0,000]	(0) [0,000]	(0) [0,000]	(0) [0,000]	(0) [0,000]			
						Региональный (7) [58,335]	Региональные органы исполнительной власти (7) [58,335]	Правительство Ямало-Ненецкого автономного округа (7) [58,335]	(0) [0,000]	(0) [0,000]	(1) [8,333]	(0) [0,000]	(0) [0,000]	(0) [0,000]	(0) [0,000]	(0) [0,000]	(0) [0,000]	(0) [0,000]	(0) [0,000]	(0) [0,000]	(0) [0,000]	(0) [0,000]	(0) [0,000]	(0) [0,000]	(0) [0,000]	(0) [0,000]	(0) [0,000]	(0) [0,000]	(0) [0,000]	(0) [0,000]	(0) [0,000]	(0) [0,000]	(0) [0,000]	(0) [0,000]	(0) [0,000]	(0) [0,000]	(0) [0,000]		
						Региональный (7) [58,335]	Региональные органы исполнительной власти (7) [58,335]	Правительство Ямало-Ненецкого автономного округа (7) [58,335]	(5) [41,669]	(0) [0,000]	(0) [0,000]	(0) [0,000]	(0) [0,000]	(0) [0,000]	(0) [0,000]	(2) [16,666]	(0) [0,000]	(0) [0,000]	(0) [0,000]	(0) [0,000]	(0) [0,000]	(0) [0,000]	(0) [0,000]	(0) [0,000]	(0) [0,000]	(0) [0,000]	(0) [0,000]	(0) [0,000]	(0) [0,000]	(0) [0,000]	(0) [0,000]	(0) [0,000]	(0) [0,000]	(0) [0,000]	(0) [0,000]	(0) [0,000]	(0) [0,000]	(0) [0,000]	(0) [0,000]
III. вопросы, относящиеся к предметам ведения субъектов Российской Федерации	Пересечение из подвалов, барачных, коммунальных общежитий, аварийных домов, ветхого жилья, санитарно-защитной зоны	(54) [100,000]	I.	(2) [3,704]	II. [74,074]	Региональный (40) [74,074]	Региональные органы исполнительной власти (40) [74,074]	Правительство Ямало-Ненецкого автономного округа (40) [74,074]	(22) [40,740]	(0) [0,000]	(1) [1,852]	(0) [0,000]	(3) [5,556]	(4) [7,407]	(9) [16,667]	(0) [0,000]	(0) [0,000]	(1) [1,852]	(0) [0,000]	(0) [0,000]	(0) [0,000]	(0) [0,000]	(0) [0,000]	(0) [0,000]	(0) [0,000]	(0) [0,000]	(0) [0,000]	(0) [0,000]	(0) [0,000]	(0) [0,000]	(0) [0,000]	(0) [0,000]	(0) [0,000]	(0) [0,000]	(0) [0,000]	(0) [0,000]			
						Региональный (19) [79,167]	Региональные органы исполнительной власти (19) [79,167]	Правительство Ямало-Ненецкого автономного округа (19) [79,167]	(9) [37,500]	(0) [0,000]	(0) [0,000]	(0) [0,000]	(3) [12,500]	(7) [29,167]	(0) [0,000]	(0) [0,000]	(0) [0,000]	(0) [0,000]	(0) [0,000]	(0) [0,000]	(0) [0,000]	(0) [0,000]	(0) [0,000]	(0) [0,000]	(0) [0,000]	(0) [0,000]	(0) [0,000]	(0) [0,000]	(0) [0,000]	(0) [0,000]	(0) [0,000]	(0) [0,000]	(0) [0,000]	(0) [0,000]	(0) [0,000]	(0) [0,000]	(0) [0,000]	(0) [0,000]	
						Региональный (40) [70,175]	Региональные органы исполнительной власти (40) [70,175]	Правительство Ямало-Ненецкого автономного округа (40) [70,175]	(29) [50,876]	(0) [0,000]	(4) [7,018]	(0) [0,000]	(0) [0,000]	(3) [5,263]	(4) [7,018]	(0) [0,000]	(0) [0,000]	(0) [0,000]	(0) [0,000]	(0) [0,000]	(0) [0,000]	(0) [0,000]	(0) [0,000]	(0) [0,000]	(0) [0,000]	(0) [0,000]	(0) [0,000]	(0) [0,000]	(0) [0,000]	(0) [0,000]	(0) [0,000]	(0) [0,000]	(0) [0,000]	(0) [0,000]	(0) [0,000]	(0) [0,000]	(0) [0,000]	(0) [0,000]	(0) [0,000]
IV. вопросы местного значения	Постановка на учет и восстановление в очереди на получение жилья	(12) [100,000]	III.	(8) [66,667]	II. [66,667]	Региональный (8) [66,667]	Региональные органы исполнительной власти (8) [66,667]	Правительство Ямало-Ненецкого автономного округа (8) [66,667]	(7) [58,334]	(0) [0,000]	(0) [0,000]	(0) [0,000]	(0) [0,000]	(0) [0,000]	(0) [0,000]	(0) [0,000]	(0) [0,000]	(0) [0,000]	(0) [0,000]	(0) [0,000]	(0) [0,000]	(0) [0,000]	(0) [0,000]	(0) [0,000]	(0) [0,000]	(0) [0,000]	(0) [0,000]	(0) [0,000]	(0) [0,000]	(0) [0,000]	(0) [0,000]	(0) [0,000]	(0) [0,000]	(0) [0,000]	(0) [0,000]	(0) [0,000]			
						Местный (4) [33,333]	Органы местного самоуправления (4) [33,333]	городской округ город Ноябрьск (3) [25,000]	(3) [25,000]	(0) [0,000]	(0) [0,000]	(0) [0,000]	(0) [0,000]	(0) [0,000]	(0) [0,000]	(0) [0,000]	(0) [0,000]	(0) [0,000]	(0) [0,000]	(0) [0,000]	(0) [0,000]	(0) [0,000]	(0) [0,000]	(0) [0,000]	(0) [0,000]	(0) [0,000]	(0) [0,000]	(0) [0,000]	(0) [0,000]	(0) [0,000]	(0) [0,000]	(0) [0,000]	(0) [0,000]	(0) [0,000]	(0) [0,000]	(0) [0,000]	(0) [0,000]		
						Местный (1) [8,333]	Органы местного самоуправления (1) [8,333]	городской округ город Лабытнанги (1) [8,333]	(1) [8,333]	(0) [0,000]	(0) [0,000]	(0) [0,000]	(0) [0,000]	(0) [0,000]	(0) [0,000]	(0) [0,000]	(0) [0,000]	(0) [0,000]	(0) [0,000]	(0) [0,000]	(0) [0,000]	(0) [0,000]	(0) [0,000]	(0) [0,000]	(0) [0,000]	(0) [0,000]	(0) [0,000]	(0) [0,000]	(0) [0,000]	(0) [0,000]	(0) [0,000]	(0) [0,000]	(0) [0,000]	(0) [0,000]	(0) [0,000]	(0) [0,000]	(0) [0,000]	(0) [0,000]	


СИБИРСКИЙ ФЕДЕРАЛЬНЫЙ ОКРУГ

Определение субъектов Российской Федерации, находящихся в пределах Сибирского федерального округа, с активностями населения по общему количеству вопросов, по количеству вопросов соответствующих тематических разделов, содержащихся в обращениях, поступивших из соответствующих субъектов Российской Федерации, находящихся в пределах Сибирского федерального округа, превышающими активности населения Российской Федерации по общему количеству вопросов, по количеству вопросов данных тематических разделов, содержащихся в обращениях, поступивших из Российской Федерации (по обращениям, поступившим во II квартале 2015 года в форме электронного документа, в письменной форме и в устной форме)



СИБИРСКИЙ ФЕДЕРАЛЬНЫЙ ОКРУГ

Субъекты Российской Федерации, находящиеся в пределах Сибирского федерального округа, имеющие активности населения по общему количеству вопросов, по количеству вопросов соответствующих тематических разделов, содержащихся в обращениях, поступивших из соответствующих субъектов Российской Федерации, находящихся в пределах Сибирского федерального округа, превышающие активности населения Российской Федерации по общему количеству вопросов, по количеству вопросов данных тематических разделов, содержащихся в обращениях, поступивших из Российской Федерации, с определением долей количества вопросов соответствующих тематических разделов в общем количестве вопросов, содержащихся в обращениях, поступивших из соответствующих субъектов Российской Федерации, превышающих доли количества вопросов данных тематических разделов в общем количестве вопросов, содержащихся в обращениях, поступивших из Российской Федерации (по обращениям, поступившим во II квартале 2015 года в форме электронного документа, в письменной форме и в устной форме)



СИБИРСКИЙ ФЕДЕРАЛЬНЫЙ ОКРУГ

Субъекты Российской Федерации, находящиеся в пределах Сибирского федерального округа, имеющие активности населения по общему количеству вопросов, по количеству вопросов соответствующих тематических разделов, содержащихся в обращениях, поступивших из соответствующих субъектов Российской Федерации, находящихся в пределах Сибирского федерального округа, превышающие активности населения Российской Федерации по общему количеству вопросов, по количеству вопросов данных тематических разделов, содержащихся в обращениях, поступивших из Российской Федерации, с определением долей количества вопросов соответствующих тематических разделов в общем количестве вопросов, содержащихся в обращениях, поступивших из соответствующих субъектов Российской Федерации, превышающих доли количества вопросов данных тематических разделов в общем количестве вопросов, содержащихся в обращениях, поступивших из Российской Федерации (по обращениям, поступившим во II квартале 2015 года в форме электронного документа, в письменной форме и в устной форме)



РЕСПУБЛИКА АЛТАЙ

30 наименований вопросов из 1541 наименования вопросов типового тематического классификатора, имеющих активности населения данного субъекта Российской Федерации по количеству вопросов данных наименований и доли количества вопросов данных наименований в общем количестве вопросов, содержащихся в обращениях, поступивших из данного субъекта Российской Федерации, превышающие активности населения Российской Федерации по количеству вопросов данных наименований и доли количества вопросов данных наименований в общем количестве вопросов, содержащихся в обращениях, поступивших из Российской Федерации, с указанием нарастающей суммы долей количества вопросов соответствующих наименований в общем количестве вопросов, содержащихся в обращениях, поступивших из данного субъекта Российской Федерации, с определением рейтингов превышений активности населения данного субъекта Российской Федерации по вопросам данных наименований и доли количества вопросов данных наименований в общем количестве вопросов, содержащихся в обращениях, поступивших из данного субъекта Российской Федерации, с выделением наименований вопросов, имеющих вклад более 5 процентов в превышение активности населения данного субъекта Российской Федерации по количеству вопросов соответствующих наименований (6,460), содержащихся в обращениях, поступивших из данного субъекта Российской Федерации, над соответствующими показателями по Российской Федерации, (далее – наименования вопросов, имеющих значительный вклад в превышение активности населения по количеству вопросов, содержащихся в обращениях, поступивших из данного субъекта Российской Федерации) (по обращениям, поступившим во II квартале 2015 года в форме электронного документа, в письменной форме и в устной форме)

№ п/п	30 наименований вопросов из 1541 наименования вопросов типового тематического классификатора, имеющих активности населения данного субъекта Российской Федерации по количеству вопросов данных наименований и доли количества вопросов данных наименований в общем количестве вопросов, содержащихся в обращениях, поступивших из данного субъекта Российской Федерации, превышающие активности населения Российской Федерации по количеству вопросов данных наименований и доли количества вопросов данных наименований в общем количестве вопросов, содержащихся в обращениях, поступивших из Российской Федерации	Показатели вопросов, содержащихся в обращениях, поступивших из данного субъекта Российской Федерации				Сравнение показателей вопросов, поступивших из данного субъекта Российской Федерации и из Российской Федерации			
		Количество вопросов	Активность населения по вопросам на 10 тыс. населения	Доля в общем количестве вопросов	Нарастающая сумма долей, %	Сравнение активностей населения по вопросам на 10 тыс. населения	Рейтинг превышения активности	Сравнение долей в общем количестве вопросов	Рейтинг превышения доли
1	0001.0001.0006.0046 Право на личные и коллективные обращения граждан	29	1,3570	4,6699	4,6699	1,2861	1	4,3562	1
2	0002.0007.0074.0250 Социальная защита пострадавших от стихийных бедствий, чрезвычайных происшествий, терактов	26	1,2166	4,1868	8,8567	1,1432	2	3,8622	2
3	0003.0009.0098.0852 Компенсация ущерба от стихийных бедствий	21	0,9827	3,3816	12,2383	0,9432	3	3,2067	3
4	0002.0007.0074.0239 Социальное обеспечение, материальная помощь и льготы инвалидам	21	0,9827	3,3816	15,6199	0,8885	4	2,9647	4
5	0005.0005.0055.1142 Обеспечение жильем детей-сирот и детей, оставшихся без попечения родителей	16	0,7487	2,5765	18,1964	0,6062	5	1,9460	5
6	0002.0007.0072.0241 Компенсационные выплаты за утраченное имущество, в том числе жилье	11	0,5147	1,7713	19,9677	0,4755	6	1,5976	6
7	0003.0009.0098.0380 Выделение земельных участков для строительства, фермерства, садоводства и огородничества	12	0,5615	1,9324	21,9001	0,4203	7	1,3074	9
8	0001.0001.0006.0811 Право защищать свои права и свободы всеми способами, не запрещенными законами	9	0,4211	1,4493	23,3494	0,4149	8	1,4218	7
9	0001.0001.0006.0042 Право на охрану здоровья и медицинскую помощь	9	0,4211	1,4493	24,7987	0,3968	9	1,3416	8
10	0004.0018.0171.0541 Исполнение судебных решений	12	0,5615	1,9324	26,7311	0,3749	10	1,1068	11
11	0003.0009.0098.0375 Фермерские (крестьянские) хозяйства и аренда на селе	9	0,4211	1,4493	28,1804	0,3704	11	1,2251	10
12	0002.0007.0073.0242 Социальное обеспечение, материальная помощь многодетным, пенсионерам и малообеспеченным слоям населения	15	0,7019	2,4155	30,5959	0,3425	12	0,8251	15
13	0003.0009.0098.0383 Выделение земельных и имущественных паев	7	0,3276	1,1272	31,7231	0,3175	13	1,0827	12
14	0003.0011.0122.0459 Ликвидация последствий стихийных бедствий и чрезвычайных происшествий	7	0,3276	1,1272	32,8503	0,2743	14	0,8915	13
15	0002.0006.0064.1380 Трудоустройство в органах, организациях и на предприятиях	10	0,4679	1,6103	34,4606	0,2648	15	0,7118	18
16	0003.0009.0099.0412 Тарифы, сборы и льготы на транспортные услуги	7	0,3276	1,1272	35,5878	0,2637	16	0,8446	14
17	0002.0007.0074.0236 Социальное обеспечение и льготы инвалидов ВОВ, участников ВОВ, участников боевых действий, инвалидов Вооруженных сил, блокадников	7	0,3276	1,1272	36,7150	0,2553	17	0,8074	16
18	0005.0005.0055.1143 Обеспечение жильем детей-сирот и детей, оставшихся без попечения родителей, по судебному решению	5	0,2340	0,8052	37,5202	0,2210	18	0,7477	17
19	0003.0009.0098.0384 Земельные споры (не судебные)	7	0,3276	1,1272	38,6474	0,2113	19	0,6126	20
20	0003.0009.0096.0370 Строительство и реконструкция объектов железнодорожного, авиа- и водного транспорта, дорог	8	0,3744	1,2882	39,9356	0,2030	20	0,5297	24
21	0001.0001.0006.0056 Права беженцев и вынужденных переселенцев	6	0,2808	0,9662	40,9018	0,1993	21	0,6056	21
22	0002.0004.0051.0825 Поддержка матерей-одиночек	5	0,2340	0,8052	41,7070	0,1926	22	0,6219	19
23	0003.0009.0097.0366 Строительство объектов социальной сферы (науки, культуры, спорта, народного образования, здравоохранения, торговли)	5	0,2340	0,8052	42,5122	0,1848	23	0,5877	22
24	0003.0011.0122.1122 Предупреждение чрезвычайных ситуаций природного и техногенного характера	4	0,1872	0,6441	43,1563	0,1722	24	0,5778	23
25	0005.0005.0055.0576 Переселение из подвалов, барачных, коммуналочных, общежитий, аварийных домов, ветхого жилья, санитарно-защитной зоны	10	0,4679	1,6103	44,7666	0,1516	25	0,2105	30
26	0002.0007.0074.0665 Предоставление дополнительных льгот отдельным категориям граждан, установленных законодательством субъекта Российской Федерации (в том числе предоставление земельных участков многодетным семьям и др.)	6	0,2808	0,9662	45,7328	0,1491	26	0,3835	28
27	0005.0005.0055.0577 Распределение жилых помещений, предоставляемых по договору социального найма	4	0,1872	0,6441	46,3769	0,1463	27	0,4632	25
28	0001.0002.0025.0888 Социально-экономическое развитие муниципальных образований	3	0,1404	0,4831	46,8600	0,1308	28	0,4404	26
29	0002.0013.0139.0266 Государственные общеобразовательные школы, кадетские и иные образовательные учреждения	4	0,1872	0,6441	47,5041	0,1233	29	0,3615	29
30	0002.0007.0074.0247 Социальная защита молодежи, детей, в т.ч. детей-сирот, воспитанников детдомов	3	0,1404	0,4831	47,9872	0,1221	30	0,4023	27

РЕСПУБЛИКА АЛТАЙ

30 наименований вопросов из 316 наименований вопросов тематического раздела «2. Социальная сфера», имеющего превышение активности населения данного субъекта Российской Федерации по количеству вопросов данного тематического раздела (на 4,248) и доли количества вопросов данного тематического раздела в общем количестве вопросов (на 9,037), содержащихся в обращениях, поступивших из данного субъекта Российской Федерации, соответствующих показателей по Российской Федерации, типового тематического классификатора, имеющих активности населения данного субъекта Российской Федерации по количеству вопросов данных наименований и доли количества вопросов данных наименований в общем количестве вопросов, содержащихся в обращениях, поступивших из данного субъекта Российской Федерации, превышающие активности населения Российской Федерации по количеству вопросов данных наименований и доли количества вопросов данных наименований в общем количестве вопросов, содержащихся в обращениях, поступивших из Российской Федерации, с указанием нарастающей суммы долей количества вопросов соответствующих наименований в общем количестве вопросов, содержащихся в обращениях, поступивших из данного субъекта Российской Федерации, с определением рейтингов превышений активности населения данного субъекта Российской Федерации по вопросам данных наименований и доли количества вопросов данных наименований в общем количестве вопросов, содержащихся в обращениях, поступивших из данного субъекта Российской Федерации, с выделением наименований вопросов, имеющих вклад более 5 процентов в превышение активности населения данного субъекта Российской Федерации по количеству вопросов данного тематического раздела, содержащихся в обращениях, поступивших из данного субъекта Российской Федерации, над соответствующими показателями по Российской Федерации, (далее – наименования вопросов, имеющих значительный вклад в превышение активности населения по количеству вопросов тематического раздела «2. Социальная сфера», содержащихся в обращениях, поступивших из данного субъекта Российской Федерации)

(по обращениям, поступившим во II квартале 2015 года в форме электронного документа, в письменной форме и в устной форме)

№ п/п	30 наименований вопросов из 316 наименований вопросов тематического раздела «2. Социальная сфера», имеющего превышение активности населения данного субъекта Российской Федерации по количеству вопросов данного тематического раздела и доли количества вопросов данного тематического раздела в общем количестве вопросов, содержащихся в обращениях, поступивших из данного субъекта Российской Федерации, соответствующих показателей по Российской Федерации, типового тематического классификатора, имеющих активности населения данного субъекта Российской Федерации по количеству вопросов данных наименований и доли количества вопросов данных наименований в общем количестве вопросов, содержащихся в обращениях, поступивших из данного субъекта Российской Федерации, превышающие активности населения Российской Федерации по количеству вопросов данных наименований и доли количества вопросов данных наименований в общем количестве вопросов, содержащихся в обращениях, поступивших из Российской Федерации	Показатели вопросов, содержащихся в обращениях, поступивших из данного субъекта Российской Федерации				Сравнение показателей вопросов, поступивших из данного субъекта Российской Федерации и из Российской Федерации			
		Количество вопросов	Активность населения по вопросам на 10 тыс. населения	Доля в общем количестве вопросов	Нарастающая сумма долей, %	Сравнение активностей населения по вопросам на 10 тыс. населения	Рейтинг превышения активности	Сравнение долей в общем количестве вопросов	Рейтинг превышения доли
		212							
1	0002.0007.0074.0250 Социальная защита пострадавших от стихийных бедствий, чрезвычайных происшествий, терактов	26	1,2166	4,1868	4,1868	1,1432	1	3,8622	1
2	0002.0007.0074.0239 Социальное обеспечение, материальная помощь и льготы инвалидам	21	0,9827	3,3816	7,5684	0,8885	2	2,9647	2
3	0002.0007.0072.0241 Компенсационные выплаты за утраченное имущество, в том числе жилье	11	0,5147	1,7713	9,3397	0,4755	3	1,5976	3
4	0002.0007.0073.0242 Социальное обеспечение, материальная помощь многодетным, пенсионерам и малообеспеченным слоям населения	15	0,7019	2,4155	11,7552	0,3425	4	0,8251	4
5	0002.0006.0064.1380 Трудоустройство в органах, организациях и на предприятиях	10	0,4679	1,6103	13,3655	0,2648	5	0,7118	6
6	0002.0007.0074.0236 Социальное обеспечение и льготы инвалидов ВОВ, участников ВОВ, участников боевых действий, инвалидов Вооруженных сил, блокадников	7	0,3276	1,1272	14,4927	0,2553	6	0,8074	5
7	0002.0004.0051.0825 Поддержка матерей-одиночек	5	0,2340	0,8052	15,2979	0,1926	7	0,6219	7
8	0002.0007.0074.0665 Предоставление дополнительных льгот отдельным категориям граждан, установленных законодательством субъекта Российской Федерации (в том числе предоставление земельных участков многодетным семьям и др.)	6	0,2808	0,9662	16,2641	0,1491	8	0,3835	9
9	0002.0013.0139.0266 Государственные общеобразовательные школы, кадетские и иные образовательные учреждения	4	0,1872	0,6441	16,9082	0,1233	9	0,3615	10
10	0002.0007.0074.0247 Социальная защита молодежи, детей, в т.ч. детей-сирот, воспитанников детдомов	3	0,1404	0,4831	17,3913	0,1221	10	0,4023	8
11	0002.0007.0071.0663 Своевременность и качество пенсионного обеспечения	3	0,1404	0,4831	17,8744	0,1100	11	0,3488	11
12	0002.0006.0064.0219 Безработица. Биржи труда. Трудоустройство. Общественные работы и т.д.	4	0,1872	0,6441	18,5185	0,0937	12	0,2305	22
13	0002.0014.0144.0324 Спортивные сооружения, укрепление материальной базы спорта	3	0,1404	0,4831	19,0016	0,0931	13	0,2737	18
14	0002.0007.0067.1420 Профессиональное образование (обучение) инвалидов (лиц с ограниченными физическими возможностями здоровья)	2	0,0936	0,3221	19,3237	0,0925	14	0,3173	12
15	0002.0013.0141.0290 Национальное культурное наследие народов России	2	0,0936	0,3221	19,6458	0,0876	15	0,2955	13
16	0002.0006.0064.1386 Оплата труда в бюджетной сфере, учреждениях и на унитарных предприятиях	2	0,0936	0,3221	19,9679	0,0859	16-17	0,2879	14-15
17	0002.0014.0143.0305 Обеспечение населения изделиями медицинского назначения. Фармацевтика. Аптеки	2	0,0936	0,3221	20,2900	0,0859	16-17	0,2879	14-15
18	0002.0013.0140.1260 Единство измерений, метрология, классификация, каталогизация и государственный (контроль) надзор	2	0,0936	0,3221	20,6121	0,0842	18	0,2807	16
19	0002.0007.0074.1107 Проезд льготных категорий граждан на городском и пригородном транспорте	2	0,0936	0,3221	20,9342	0,0828	19	0,2743	17
20	0002.0013.0139.1153 Ремонт образовательных учреждений	2	0,0936	0,3221	21,2563	0,0797	20	0,2604	19
21	0002.0007.0074.0246 Социальная защита пострадавших от радиоактивного заражения (ЧАЭС, Семипалатинский полигон, НПО «Маяк» и т.п.)	2	0,0936	0,3221	21,5784	0,0771	21	0,2489	20
22	0002.0006.0064.0656 Трудовые отношения. Заключение, изменение и прекращение трудового договора	4	0,1872	0,6441	22,2225	0,0764	22	0,1537	26
23	0002.0013.0139.0279 Образование и патриотическое воспитание	2	0,0936	0,3221	22,5446	0,0753	23	0,2410	21
24	0002.0013.0139.0262 Образовательный процесс. Укрепление материальной базы системы образования и финансирование	2	0,0936	0,3221	22,8667	0,0726	24	0,2292	23
25	0002.0004.0051.0209 Выплаты пособий и компенсаций на детей	4	0,1872	0,6441	23,5108	0,0720	25	0,1343	29
26	0002.0014.0143.0317 Работа медицинских учреждений и их сотрудников	5	0,2340	0,8052	24,3160	0,0711	26	0,0846	30
27	0002.0013.0139.0269 Детские дошкольные воспитательные учреждения	3	0,1404	0,4831	24,7991	0,0699	27	0,1712	25
28	0002.0013.0139.0277 Единый государственный экзамен	2	0,0936	0,3221	25,1212	0,0666	28	0,2026	24
29	0002.0006.0064.1388 Размер реальной заработной платы	2	0,0936	0,3221	25,4433	0,0522	29-30	0,1391	27-28
30	0002.0014.0143.0301 Государственное и муниципальное здравоохранение	2	0,0936	0,3221	25,7654	0,0522	29-30	0,1391	27-28

РЕСПУБЛИКА АЛТАЙ

26 наименований вопросов из 426 наименований вопросов тематического раздела «3. Экономика», имеющего превышение активности населения данного субъекта Российской Федерации по количеству вопросов данного тематического раздела (на 2,613) и доли количества вопросов данного тематического раздела в общем количестве вопросов (на 4,887), содержащихся в обращениях, поступивших из данного субъекта Российской Федерации, соответствующих показателей по Российской Федерации, типового тематического классификатора, имеющих активности населения данного субъекта Российской Федерации по количеству вопросов данных наименований и доли количества вопросов данных наименований в общем количестве вопросов, содержащихся в обращениях, поступивших из данного субъекта Российской Федерации, превышающие активности населения данного субъекта Российской Федерации по количеству вопросов данных наименований и доли количества вопросов данных наименований в общем количестве вопросов, содержащихся в обращениях, поступивших из Российской Федерации, с указанием нарастающей суммы долей количества вопросов соответствующих наименований в общем количестве вопросов, содержащихся в обращениях, поступивших из данного субъекта Российской Федерации, с определением рейтингов превышений активности населения данного субъекта Российской Федерации по вопросам данных наименований и доли количества вопросов данных наименований в общем количестве вопросов, содержащихся в обращениях, поступивших из данного субъекта Российской Федерации, с выделением наименований вопросов, имеющих вклад более 5 процентов в превышение активности населения данного субъекта Российской Федерации по количеству вопросов данного тематического раздела, содержащихся в обращениях, поступивших из данного субъекта Российской Федерации, над соответствующими показателями по Российской Федерации, (далее – наименования вопросов, имеющих значительный вклад в превышение активности населения по количеству вопросов тематического раздела «3. Экономика», содержащихся в обращениях, поступивших из данного субъекта Российской Федерации)

(по обращениям, поступившим во II квартале 2015 года в форме электронного документа, в письменной форме и в устной форме)

№ п/п	26 наименований вопросов из 426 наименований вопросов тематического раздела «3. Экономика», имеющего превышение активности населения данного субъекта Российской Федерации по количеству вопросов данного тематического раздела и доли количества вопросов данного тематического раздела в общем количестве вопросов, содержащихся в обращениях, поступивших из данного субъекта Российской Федерации, соответствующих показателей по Российской Федерации, типового тематического классификатора, имеющих активности населения данного субъекта Российской Федерации по количеству вопросов данных наименований и доли количества вопросов данных наименований в общем количестве вопросов, содержащихся в обращениях, поступивших из данного субъекта Российской Федерации, с определением рейтингов превышений активности населения данного субъекта Российской Федерации по вопросам данных наименований и доли количества вопросов данных наименований в общем количестве вопросов, содержащихся в обращениях, поступивших из Российской Федерации	Показатели вопросов, содержащихся в обращениях, поступивших из данного субъекта Российской Федерации				Сравнение показателей вопросов, поступивших из данного субъекта Российской Федерации и из Российской Федерации			
		Количество вопросов	Активность населения по вопросам на 10 тыс. населения	Доля в общем количестве вопросов	Нарастающая сумма долей, %	Сравнение активностей населения по вопросам на 10 тыс. населения	Рейтинг превышения активности	Сравнение долей в общем количестве вопросов	Рейтинг превышения доли
1	0003.0009.0098.0852 Компенсация ущерба от стихийных бедствий	21	0,9827	3,3816	3,3816	0,9432	1	3,2067	1
2	0003.0009.0098.0380 Выделение земельных участков для строительства, фермерства, садоводства и огородничества	12	0,5615	1,9324	5,3140	0,4203	2	1,3074	2
3	0003.0009.0098.0375 Фермерские (крестьянские) хозяйства и аренда на селе	9	0,4211	1,4493	6,7633	0,3704	3	1,2251	3
4	0003.0009.0098.0383 Выделение земельных и имущественных паев	7	0,3276	1,1272	7,8905	0,3175	4	1,0827	4
5	0003.0011.0122.0459 Ликвидация последствий стихийных бедствий и чрезвычайных происшествий	7	0,3276	1,1272	9,0177	0,2743	5	0,8915	5
6	0003.0009.0099.0412 Тарифы, сборы и льготы на транспортные услуги	7	0,3276	1,1272	10,1449	0,2637	6	0,8446	6
7	0003.0009.0098.0384 Земельные споры (не судебные)	7	0,3276	1,1272	11,2721	0,2113	7	0,6126	7
8	0003.0009.0096.0370 Строительство и реконструкция объектов железнодорожного, авиа- и водного транспорта, дорог	8	0,3744	1,2882	12,5603	0,2030	8	0,5297	10
9	0003.0009.0097.0366 Строительство объектов социальной сферы (науки, культуры, спорта, народного образования, здравоохранения, торговли)	5	0,2340	0,8052	13,3655	0,1848	9	0,5877	8
10	0003.0011.0122.1122 Предупреждение чрезвычайных ситуаций природного и техногенного характера	4	0,1872	0,6441	14,0096	0,1722	10	0,5778	9
11	0003.0011.0123.0717 Земельные споры (судебные)	3	0,1404	0,4831	14,4927	0,1087	11	0,3427	11
12	0003.0011.0126.1071 Использование и воспроизводство лесов	2	0,0936	0,3221	14,8148	0,0927	12	0,3182	12
13	0003.0009.0093.1133 Электроэнергетика	2	0,0936	0,3221	15,1369	0,0838	13	0,2788	13
14	0003.0009.0099.0850 Эксплуатация и сохранность автомобильных дорог	4	0,1872	0,6441	15,7810	0,0758	14	0,1510	21
15	0003.0009.0100.0415 Работа почты и телеграфа	2	0,0936	0,3221	16,1031	0,0736	15	0,2338	14
16	0003.0009.0097.1243 Водоснабжение поселений	3	0,1404	0,4831	16,5862	0,0693	16	0,1685	16
17	0003.0011.0123.0716 Землеустройство. Землеустроительный процесс. Установление границ. Мониторинг земель. Кадастровая деятельность (деятельность кадастровых инженеров)	2	0,0936	0,3221	16,9083	0,0620	17	0,1823	15
18	0003.0009.0100.0416 Электрическая связь	1	0,0468	0,1610	17,0693	0,0463	18	0,1589	17
19	0003.0009.0093.0821 Деятельность предприятий лесопромышленного комплекса	1	0,0468	0,1610	17,2303	0,0458	19	0,1565	18
20	0003.0011.0127.0843 Охотничьи ресурсы и экология	1	0,0468	0,1610	17,3913	0,0454	20	0,1546	19
21	0003.0009.0096.0883 Выполнение работ и применение строительных материалов по требованиям технических регламентов и проектов (организация строительной площадки, противопожарная безопасность, соблюдение техники безопасности строительного-монтажных работ)	1	0,0468	0,1610	17,5523	0,0452	21	0,1537	20
22	0003.0012.0133.0818 Государственные и муниципальные архивы	1	0,0468	0,1610	17,7133	0,0425	22	0,1419	22
23	0003.0008.0087.0336 Ссуды, субсидии и потребительские кредиты гражданам и индивидуальным предпринимателям	2	0,0936	0,3221	18,0354	0,0423	23	0,0952	26
24	0003.0009.0098.0371 Государственное регулирование агропромышленного производства	1	0,0468	0,1610	18,1964	0,0417	24	0,1383	23
25	0003.0009.0099.0399 Автомобильный транспорт (кроме пассажирского)	1	0,0468	0,1610	18,3574	0,0413	25	0,1365	24
26	0003.0009.0098.0393 Трудовые, кадровые, пенсионные и социальные вопросы. Социальное развитие села	1	0,0468	0,1610	18,5184	0,0405	26	0,1332	25

РЕСПУБЛИКА ХАКАСИЯ

30 наименований вопросов из 316 наименований вопросов тематического раздела «2. Социальная сфера», имеющего превышение активности населения данного субъекта Российской Федерации по количеству вопросов данного тематического раздела (на 1,290) и доли количества вопросов данного тематического раздела в общем количестве вопросов (на 8,442), содержащихся в обращениях, поступивших из данного субъекта Российской Федерации, соответствующих показателей по Российской Федерации, типового тематического классификатора, имеющих активности населения данного субъекта Российской Федерации по количеству вопросов данных наименований и доли количества вопросов данных наименований в общем количестве вопросов, содержащихся в обращениях, поступивших из данного субъекта Российской Федерации, превышающие активности населения Российской Федерации по количеству вопросов данных наименований и доли количества вопросов данных наименований в общем количестве вопросов, содержащихся в обращениях, поступивших из Российской Федерации, с указанием нарастающей суммы долей количества вопросов соответствующих наименований в общем количестве вопросов, содержащихся в обращениях, поступивших из данного субъекта Российской Федерации, с определением рейтингов превышений активности населения данного субъекта Российской Федерации по вопросам данных наименований и доли количества вопросов данных наименований в общем количестве вопросов, содержащихся в обращениях, поступивших из данного субъекта Российской Федерации, с выделением наименований вопросов, имеющих вклад более 5 процентов в превышение активности населения данного субъекта Российской Федерации по количеству вопросов данного тематического раздела, содержащихся в обращениях, поступивших из данного субъекта Российской Федерации, над соответствующими показателями по Российской Федерации, (далее – наименования вопросов, имеющих значительный вклад в превышение активности населения по количеству вопросов тематического раздела «2. Социальная сфера», содержащихся в обращениях, поступивших из данного субъекта Российской Федерации)

(по обращениям, поступившим во II квартале 2015 года в форме электронного документа, в письменной форме и в устной форме)

№ п/п	30 наименований вопросов из 316 наименований вопросов тематического раздела «2. Социальная сфера», имеющего превышение активности населения данного субъекта Российской Федерации по количеству вопросов данного тематического раздела и доли количества вопросов данного тематического раздела в общем количестве вопросов, содержащихся в обращениях, поступивших из данного субъекта Российской Федерации, соответствующих показателей по Российской Федерации, типового тематического классификатора, имеющих активности населения данного субъекта Российской Федерации по количеству вопросов данных наименований и доли количества вопросов данных наименований в общем количестве вопросов, содержащихся в обращениях, поступивших из данного субъекта Российской Федерации, превышающие активности населения Российской Федерации по количеству вопросов данных наименований и доли количества вопросов данных наименований в общем количестве вопросов, содержащихся в обращениях, поступивших из Российской Федерации	Показатели вопросов, содержащихся в обращениях, поступивших из данного субъекта Российской Федерации				Сравнение показателей вопросов, поступивших из данного субъекта Российской Федерации и из Российской Федерации			
		Количество вопросов	Активность населения по вопросам на 10 тыс. населения	Доля в общем количестве вопросов	Нарастающая сумма долей, %	Сравнение активностей населения по вопросам на 10 тыс. населения	Рейтинг превышения активности	Сравнение долей в общем количестве вопросов	Рейтинг превышения доли
1	0002.0007.0074.0250 Социальная защита пострадавших от стихийных бедствий, чрезвычайных происшествий, терактов	117	2,1837	10,5216	10,5216	2,1103	1	10,1970	1
2	0002.0007.0072.0241 Компенсационные выплаты за утраченное имущество, в том числе жилье	38	0,7092	3,4173	13,9389	0,6700	2	3,2436	2
3	0002.0014.0143.0937 Лекарственное обеспечение	16	0,2986	1,4388	15,3777	0,1475	3	0,7702	3
4	0002.0006.0065.0227 Выплата заработной платы	22	0,4106	1,9784	17,3561	0,1092	4	0,6445	4
5	0002.0013.0139.1439 Оплата за детские дошкольные воспитательные учреждения	5	0,0933	0,4496	17,8057	0,0724	5	0,3570	5
6	0002.0007.0074.0239 Социальное обеспечение, материальная помощь и льготы инвалидам	8	0,1493	0,7194	18,5251	0,0551	6	0,3025	6
7	0002.0014.0144.0321 Олимпийское движение. Развитие физической культуры и спорта, спорта высших достижений, подготовка и проведение XXII Олимпийских зимних игр и XI Паралимпийских зимних игр 2014 года в г. Сочи, XXVII Всемирной летней универсиады 2013 года в г. Казани	3	0,0560	0,2698	18,7949	0,0517	7	0,2507	7
8	0002.0013.0139.0280 Система основного общего образования	3	0,0560	0,2698	19,0647	0,0435	8	0,2144	8
9	0002.0014.0143.0710 Федеральные квоты на оказание высокотехнологической медицинской помощи	3	0,0560	0,2698	19,3345	0,0392	9	0,1957	10
10	0002.0013.0139.0263 Система высшего профессионального образования. Деятельность вузов	4	0,0747	0,3597	19,6942	0,0368	10	0,1918	11
11	0002.0007.0071.0232 Назначение трудовой пенсии (по старости, по инвалидности, в случае потери кормильца)	5	0,0933	0,4496	20,1438	0,0330	11	0,1828	12
12	0002.0013.0141.0838 Передача культурных зданий. Отношения с религиозными конфессиями	2	0,0373	0,1799	20,3237	0,0320	12	0,1566	13
13	0002.0013.0139.0264 Система среднего профессионального образования	2	0,0373	0,1799	20,5036	0,0311	13	0,1527	14
14	0002.0014.0143.0938 Психоневрологические диспансеры (ПНД). Помещение и лечение в ПНД. Снятие с учета в ПНД	2	0,0373	0,1799	20,6835	0,0287	14	0,1418	15
15	0002.0006.0064.0214 Организация, нормирование труда и зарплата в сфере частного бизнеса	2	0,0373	0,1799	20,8634	0,0251	15	0,1260	16-17
16	0002.0013.0139.1153 Ремонт образовательных учреждений	2	0,0373	0,1799	21,0433	0,0234	16	0,1182	18
17	0002.0006.0065.0217 Труд, зарплата, пособия в связи с закрытием, банкротством и ликвидацией предприятий	2	0,0373	0,1799	21,2232	0,0215	17	0,1100	19
18	0002.0004.0049.0706 Опекa. Попечительство. Службы по обслуживанию детей, оказавшихся в трудной жизненной ситуации	2	0,0373	0,1799	21,4031	0,0194	18	0,1006	20
19	0002.0007.0074.0247 Социальная защита молодежи, детей, в т.ч. детей-сирот, воспитанников детдомов	2	0,0373	0,1799	21,5830	0,0190	19	0,0991	21
20	0002.0006.0064.0219 Безработица. Биржи труда. Трудоустройство. Общественные работы и т.д.	6	0,1120	0,5396	22,1226	0,0185	20	0,1260	16-17
21	0002.0004.0049.1149 Установление опеки над недееспособными	1	0,0187	0,0899	22,2125	0,0166	21-22	0,0808	22-23
22	0002.0013.0139.1151 Определение в коррекционные школы (содержание, нарушения)	1	0,0187	0,0899	22,3024	0,0166	21-22	0,0808	22-23
23	0002.0004.0049.1150 Назначение опекунского пособия (увеличение размера)	1	0,0187	0,0899	22,3923	0,0162	23	0,0790	24
24	0002.0014.0143.1092 Строительство медицинских центров, оснащение лечебно-профилактических учреждений специализированным оборудованием (национальный проект «Здоровье»)	1	0,0187	0,0899	22,4822	0,0158	24-25	0,0769	25-26
25	0002.0014.0143.1454 Политика здорового питания	1	0,0187	0,0899	22,5721	0,0158	24-25	0,0769	25-26
26	0002.0013.0141.0834 Театры, концертные организации, цирки	1	0,0187	0,0899	22,6620	0,0142	26-27	0,0699	27-28
27	0002.0013.0141.0839 Профессиональное искусство и народное творчество	1	0,0187	0,0899	22,7519	0,0142	26-27	0,0699	27-28
28	0002.0007.0073.0242 Социальное обеспечение, материальная помощь многодетным, пенсионерам и малообеспеченным слоям населения	20	0,3733	1,7986	24,5505	0,0139	28	0,2082	9
29	0002.0014.0143.0679 Лечение бесплодия. Технология экстракорпорального оплодотворения	1	0,0187	0,0899	24,6404	0,0138	29	0,0684	29
30	0002.0013.0139.0709 Государственные интернаты и детские дома	1	0,0187	0,0899	24,7303	0,0132	30	0,0654	30

АЛТАЙСКИЙ КРАЙ

29 наименований вопросов из 426 наименований вопросов тематического раздела «3. Экономика», имеющего превышение активности населения данного субъекта Российской Федерации по количеству вопросов данного тематического раздела (на 0,378) и доли количества вопросов данного тематического раздела в общем количестве вопросов (на 5,442), содержащихся в обращениях, поступивших из данного субъекта Российской Федерации, соответствующих показателей по Российской Федерации, типового тематического классификатора, имеющих активности населения данного субъекта Российской Федерации по количеству вопросов данных наименований и доли количества вопросов данных наименований в общем количестве вопросов, содержащихся в обращениях, поступивших из данного субъекта Российской Федерации, превышающие активности населения Российской Федерации по количеству вопросов данных наименований и доли количества вопросов данных наименований в общем количестве вопросов, содержащихся в обращениях, поступивших из Российской Федерации, с указанием нарастающей суммы долей количества вопросов соответствующих наименований в общем количестве вопросов, содержащихся в обращениях, поступивших из данного субъекта Российской Федерации, с определением рейтингов превышений активности населения данного субъекта Российской Федерации по вопросам данным наименований и доли количества вопросов данных наименований в общем количестве вопросов, содержащихся в обращениях, поступивших из данного субъекта Российской Федерации, с выделением наименований вопросов, имеющих вклад более 5 процентов в превышение активности населения данного субъекта Российской Федерации по количеству вопросов данного тематического раздела, содержащихся в обращениях, поступивших из данного субъекта Российской Федерации, над соответствующими показателями по Российской Федерации, (далее – наименования вопросов, имеющих значительный вклад в превышение активности населения по количеству вопросов тематического раздела «3. Экономика», содержащихся в обращениях, поступивших из данного субъекта Российской Федерации)

(по обращениям, поступившим во II квартале 2015 года в форме электронного документа, в письменной форме и в устной форме)

№ п/п	29 наименований вопросов из 426 наименований вопросов тематического раздела «3. Экономика», имеющего превышение активности населения данного субъекта Российской Федерации по количеству вопросов данного тематического раздела и доли количества вопросов данного тематического раздела в общем количестве вопросов, содержащихся в обращениях, поступивших из данного субъекта Российской Федерации, соответствующих показателей по Российской Федерации, типового тематического классификатора, имеющих активности населения данного субъекта Российской Федерации по количеству вопросов данных наименований и доли количества вопросов данных наименований в общем количестве вопросов, содержащихся в обращениях, поступивших из данного субъекта Российской Федерации, превышающие активности населения Российской Федерации по количеству вопросов данных наименований и доли количества вопросов данных наименований в общем количестве вопросов, содержащихся в обращениях, поступивших из Российской Федерации	Показатели вопросов, содержащихся в обращениях, поступивших из данного субъекта Российской Федерации				Сравнение показателей вопросов, поступивших из данного субъекта Российской Федерации и из Российской Федерации			
		Количество вопросов	Активность населения по вопросам на 10 тыс. населения	Доля в общем количестве вопросов	Нарастающая сумма долей, %	Сравнение активностей населения по вопросам на 10 тыс. населения	Рейтинг превышения активности	Сравнение долей в общем количестве вопросов	Рейтинг превышения доли
1	0003.0009.0099.0401 Дорожное хозяйство	88	0,3690	1,9388	1,9388	0,2046	1	1,2115	1
2	0003.0009.0098.0852 Компенсация ущерба от стихийных бедствий	56	0,2348	1,2338	3,1726	0,1953	2	1,0589	2
3	0003.0011.0122.0459 Ликвидация последствий стихийных бедствий и чрезвычайных происшествий	55	0,2306	1,2117	4,3843	0,1773	3	0,9760	4
4	0003.0009.0099.0850 Эксплуатация и сохранность автомобильных дорог	68	0,2851	1,4981	5,8824	0,1737	4	1,0050	3
5	0003.0009.0096.0370 Строительство и реконструкция объектов железнодорожного, авиа- и водного транспорта, дорог	71	0,2977	1,5642	7,4466	0,1263	5	0,8057	5
6	0003.0009.0098.0375 Фермерские (крестьянские) хозяйства и аренда на селе	32	0,1342	0,7050	8,1516	0,0835	6	0,4808	6
7	0003.0009.0098.0384 Земельные споры (не судебные)	44	0,1845	0,9694	9,1210	0,0682	7	0,4548	7
8	0003.0008.0077.1040 Обязательное страхование транспортных средств (ОСАГО)	33	0,1384	0,7270	9,8480	0,0681	8	0,4160	8
9	0003.0009.0098.0378 Закупка, хранение и реализация сельхозпродукции. Цены. Сельскохозяйственные выставки, рынки, ярмарки	15	0,0629	0,3305	10,1785	0,0526	9	0,2851	10
10	0003.0009.0098.0387 Закупка сельхозпродукции и закупочные цены	12	0,0503	0,2644	10,4429	0,0485	10	0,2562	11
11	0003.0009.0093.1485 Качество управления в сфере промышленности	11	0,0461	0,2423	10,6852	0,0379	11	0,2060	12
12	0003.0009.0098.0372 Аграрная политика, управление агропромышленным комплексом	13	0,0545	0,2864	10,9716	0,0314	12	0,1841	15
13	0003.0008.0087.1479 Вопросы заемщиков и кредиторов	53	0,2222	1,1677	12,1393	0,0300	13	0,3173	9
14	0003.0008.0078.0327 Управление в сфере финансов и денежного обращения	10	0,0419	0,2203	12,3596	0,0297	14	0,1664	16
15	0003.0009.0093.0971 Закрытие предприятия (завода)	11	0,0461	0,2423	12,6019	0,0288	15	0,1658	17
16	0003.0008.0087.0336 Ссуды, субсидии и потребительские кредиты гражданам и индивидуальным предпринимателям	19	0,0797	0,4186	13,0205	0,0284	16	0,1917	14
17	0003.0008.0087.0335 Банковская система (в том числе коммерческие банки)	24	0,1006	0,5288	13,5493	0,0246	17	0,1927	13
18	0003.0009.0098.0393 Трудовые, кадровые, пенсионные и социальные вопросы. Социальное развитие села	6	0,0252	0,1322	13,6815	0,0189	18	0,1044	21
19	0003.0009.0097.1243 Водоснабжение поселений	21	0,0881	0,4627	14,1442	0,0170	19	0,1481	18
20	0003.0008.0078.0342 Работа страховых организаций	10	0,0419	0,2203	14,3645	0,0161	20	0,1059	20
21	0003.0008.0087.0953 Контроль за банковской системой	18	0,0755	0,3966	14,7611	0,0150	21	0,1289	19
22	0003.0008.0086.0770 Уклонение от налогообложения	4	0,0168	0,0881	14,8492	0,0145	22	0,0781	22
23	0003.0009.0098.0388 Материально-техническое оснащение производства сельскохозяйственной продукции. Цены на сельскохозяйственную технику	4	0,0168	0,0881	14,9373	0,0143	23	0,0772	23
24	0003.0010.0121.0441 Таможенные органы	5	0,0210	0,1102	15,0475	0,0121	24	0,0709	24
25	0003.0011.0126.1070 Охрана и защита лесов	4	0,0168	0,0881	15,1356	0,0106	25	0,0606	25
26	0003.0011.0122.0451 Лесное хозяйство и экология	4	0,0168	0,0881	15,2237	0,0102	26	0,0588	26
27	0003.0008.0089.0339 Валютное регулирование, конвертируемость рубля	5	0,0210	0,1102	15,3339	0,0092	27-28	0,0579	28
28	0003.0009.0100.0731 Почтово-банковские услуги (доставка пенсий и пособий, прием коммунальных платежей)	3	0,0126	0,0661	15,4000	0,0092	27-28	0,0510	29
29	0003.0009.0099.0395 Управление транспортом. Работа руководителей транспортных организаций	6	0,0252	0,1322	15,5322	0,0085	29	0,0584	27

ЗАБАЙКАЛЬСКИЙ КРАЙ

32 наименования вопросов из 1541 наименования вопросов типового тематического классификатора, имеющих активности населения данного субъекта Российской Федерации по количеству вопросов данных наименований и доли количества вопросов данных наименований в общем количестве вопросов, содержащихся в обращениях, поступивших из данного субъекта Российской Федерации, превышающие активности населения Российской Федерации по количеству вопросов данных наименований и доли количества вопросов данных наименований в общем количестве вопросов, содержащихся в обращениях, поступивших из Российской Федерации, с указанием нарастающей суммы долей количества вопросов соответствующих наименований в общем количестве вопросов, содержащихся в обращениях, поступивших из данного субъекта Российской Федерации, с определением рейтингов превышений активности населения данного субъекта Российской Федерации по вопросам данных наименований и доли количества вопросов данных наименований в общем количестве вопросов, содержащихся в обращениях, поступивших из данного субъекта Российской Федерации, с выделением наименований вопросов, имеющих вклад более 5 процентов в превышение активности населения данного субъекта Российской Федерации по количеству вопросов соответствующих наименований (0,474), содержащихся в обращениях, поступивших из данного субъекта Российской Федерации, над соответствующими показателями по Российской Федерации, (далее – наименования вопросов, имеющих значительный вклад в превышение активности населения по количеству вопросов, содержащихся в обращениях, поступивших из данного субъекта Российской Федерации) (по обращениям, поступившим во II квартале 2015 года в форме электронного документа, в письменной форме и в устной форме)

№ п/п	32 наименования вопросов из 1541 наименования вопросов типового тематического классификатора, имеющих активности населения данного субъекта Российской Федерации по количеству вопросов данных наименований и доли количества вопросов данных наименований в общем количестве вопросов, содержащихся в обращениях, поступивших из данного субъекта Российской Федерации, превышающие активности населения Российской Федерации по количеству вопросов данных наименований и доли количества вопросов данных наименований в общем количестве вопросов, содержащихся в обращениях, поступивших из Российской Федерации	Показатели вопросов, содержащихся в обращениях, поступивших из данного субъекта Российской Федерации				Сравнение показателей вопросов, поступивших из данного субъекта Российской Федерации и из Российской Федерации			
		Количество вопросов	Активность населения по вопросам на 10 тыс. населения	Доля в общем количестве вопросов	Нарастающая сумма долей, в %	Сравнение активностей населения по вопросам на 10 тыс. населения	Рейтинг превышения активности	Сравнение долей в общем количестве вопросов	Рейтинг превышения доли
1	0003.0011.0122.0459 Ликвидация последствий стихийных бедствий и чрезвычайных происшествий	238	2,1886	9,4859	9,4859	2,1353	1	9,2502	1
2	0001.0002.0023.0170 Работа органов исполнительной власти субъектов Российской Федерации	69	0,6345	2,7501	12,2360	0,5641	2	2,4388	2
3	0002.0013.0139.1438 Получение места в детских дошкольных воспитательных учреждениях	80	0,7357	3,1885	15,4245	0,4267	3	1,8210	3
4	0005.0005.0055.1142 Обеспечение жильем детей-сирот и детей, оставшихся без попечения родителей	52	0,4782	2,0725	17,4970	0,3357	4	1,4420	4
5	0004.0016.0162.0698 Противопожарная служба, соблюдение норм противопожарной безопасности	37	0,3402	1,4747	18,9717	0,3189	5	1,3806	5
6	0002.0007.0074.0250 Социальная защита пострадавших от стихийных бедствий, чрезвычайных происшествий, терактов	42	0,3862	1,6740	20,6457	0,3128	6	1,3494	6
7	0001.0002.0025.0858 Социально-экономическое развитие субъектов Российской Федерации	34	0,3127	1,3551	22,0008	0,2711	7	1,1712	7
8	0004.0016.0159.0524 Деятельность органов дознания и следствия	66	0,6069	2,6305	24,6313	0,2586	8	1,0894	8
9	0001.0001.0006.0043 Право на благоприятную окружающую среду и возмещение ущерба от экологических правонарушений	32	0,2943	1,2754	25,9067	0,2047	9	0,8788	9
10	0002.0007.0072.0241 Компенсационные выплаты за утраченное имущество, в том числе жилье	25	0,2299	0,9964	26,9031	0,1907	10	0,8227	10
11	0002.0013.0140.1260 Единство измерений, метрология, классификация, каталогизация и государственный (контроль) надзор	21	0,1931	0,8370	27,7401	0,1837	11	0,7956	11
12	0005.0005.0055.0580 Улучшение жилищных условий, предоставление жилого помещения по договору социального найма	90	0,8276	3,5871	31,3272	0,1631	12	0,6467	14
13	0003.0011.0122.1122 Предупреждение чрезвычайных ситуаций природного и техногенного характера	19	0,1747	0,7573	32,0845	0,1597	13	0,6910	12
14	0003.0009.0098.0852 Компенсация ущерба от стихийных бедствий	21	0,1931	0,8370	32,9215	0,1536	14	0,6621	13
15	0002.0006.0065.0227 Выплата заработной платы	48	0,4414	1,9131	34,8346	0,1400	15	0,5792	15
16	0002.0006.0064.1391 Заработная плата педагогических работников	18	0,1655	0,7174	35,5520	0,1324	16	0,5710	16
17	0003.0011.0127.0694 Гуманное отношение к животным. Создание притонов для безнадзорных животных	19	0,1747	0,7573	36,3093	0,1227	17	0,5271	17
18	0002.0014.0143.0878 Закрытие медицинских учреждений	14	0,1287	0,5580	36,8673	0,1012	18	0,4364	18
19	0005.0005.0055.0586 Выселение из жилища	16	0,1471	0,6377	37,5050	0,0979	19	0,4202	19
20	0001.0002.0025.0180 Прожиточный минимум. Размер «потребительской корзины». Уровень жизни	16	0,1471	0,6377	38,1427	0,0963	20	0,4129	20
21	0001.0021.0204.0077 Помилование	15	0,1379	0,5978	38,7405	0,0827	21	0,3537	21
22	0001.0002.0025.0476 Арендные отношения	13	0,1195	0,5181	39,2586	0,0807	22	0,3463	22
23	0001.0002.0025.0179 Цены и ценообразование	14	0,1287	0,5580	39,8166	0,0802	23	0,3435	23
24	0001.0021.0202.1183 Решения о назначении на должность, освобождении (отзыве) от должности	9	0,0828	0,3587	40,1753	0,0782	24	0,3384	24
25	0001.0002.0025.0176 Качество продукции. Стандартизация. Сертификация	9	0,0828	0,3587	40,5340	0,0759	25	0,3281	25
26	0004.0015.0158.0484 Жилищные вопросы военнослужащих, граждан, уволенных с военной службы, членов их семей и гражданского персонала Вооруженных Сил Российской Федерации	17	0,1563	0,6776	41,2116	0,0721	26	0,3049	27
27	0003.0011.0126.0820 Лесное законодательство. Незаконная рубка леса	9	0,0828	0,3587	41,5703	0,0718	27	0,3100	26
28	0002.0006.0064.1386 Оплата труда в бюджетной сфере, учреждениях и на унитарных предприятиях	8	0,0736	0,3189	41,8892	0,0659	28	0,2847	28
29	0004.0015.0155.0832 Поступление на военную службу по контракту. Заключение первого контракта	9	0,0828	0,3587	42,2479	0,0616	29	0,2649	29
30	0002.0004.0051.0209 Выплаты пособий и компенсаций на детей	19	0,1747	0,7573	43,0052	0,0595	30-31	0,2475	31-32
31	0005.0005.0055.0583 Выделение жилья молодым семьям, специалистам	19	0,1747	0,7573	43,7625	0,0595	30-31	0,2475	31-32
32	0003.0011.0122.0451 Лесное хозяйство и экология	7	0,0644	0,2790	44,0415	0,0578	32	0,2497	30

ЗАБАЙКАЛЬСКИЙ КРАЙ

33 наименования вопросов из 316 наименований вопросов тематического раздела «2. Социальная сфера», имеющего превышение активности населения данного субъекта Российской Федерации по количеству вопросов данного тематического раздела (на 0,554) и доли количества вопросов данного тематического раздела в общем количестве вопросов (на 1,882), содержащихся в обращениях, поступивших из данного субъекта Российской Федерации, соответствующих показателей по Российской Федерации, типового тематического классификатора, имеющих активности населения данного субъекта Российской Федерации по количеству вопросов данных наименований и доли количества вопросов данных наименований в общем количестве вопросов, содержащихся в обращениях, поступивших из данного субъекта Российской Федерации, превышающие активности населения Российской Федерации по количеству вопросов данных наименований и доли количества вопросов данных наименований в общем количестве вопросов, содержащихся в обращениях, поступивших из Российской Федерации, с указанием нарастающей суммы долей количества вопросов соответствующих наименований в общем количестве вопросов, содержащихся в обращениях, поступивших из данного субъекта Российской Федерации, с определением рейтингов превышений активности населения данного субъекта Российской Федерации по вопросам данным наименований и доли количества вопросов данных наименований в общем количестве вопросов, содержащихся в обращениях, поступивших из данного субъекта Российской Федерации, превышающие активности населения Российской Федерации по количеству вопросов данных наименований и доли количества вопросов данных наименований в общем количестве вопросов, содержащихся в обращениях, поступивших из данного субъекта Российской Федерации, с выделением наименований вопросов, имеющих вклад более 5 процентов в превышение активности населения данного субъекта Российской Федерации по количеству вопросов данного тематического раздела, содержащихся в обращениях, поступивших из данного субъекта Российской Федерации, над соответствующими показателями по Российской Федерации, (далее – наименования вопросов, имеющих значительный вклад в превышение активности населения по количеству вопросов тематического раздела «2. Социальная сфера», содержащихся в обращениях, поступивших из данного субъекта Российской Федерации)

(по обращениям, поступившим во II квартале 2015 года в форме электронного документа, в письменной форме и в устной форме)

№ п/п	33 наименования вопросов из 316 наименований вопросов тематического раздела «2. Социальная сфера», имеющего превышение активности населения данного субъекта Российской Федерации по количеству вопросов данного тематического раздела и доли количества вопросов данного тематического раздела в общем количестве вопросов, содержащихся в обращениях, поступивших из данного субъекта Российской Федерации, соответствующих показателей по Российской Федерации, типового тематического классификатора, имеющих активности населения данного субъекта Российской Федерации по количеству вопросов данных наименований и доли количества вопросов данных наименований в общем количестве вопросов, содержащихся в обращениях, поступивших из данного субъекта Российской Федерации, превышающие активности населения Российской Федерации по количеству вопросов данных наименований и доли количества вопросов данных наименований в общем количестве вопросов, содержащихся в обращениях, поступивших из Российской Федерации	Показатели вопросов, содержащихся в обращениях, поступивших из данного субъекта Российской Федерации				Сравнение показателей вопросов, поступивших из данного субъекта Российской Федерации и из Российской Федерации			
		Количество вопросов	Активность населения по вопросам на 10 тыс. населения	Доля в общем количестве вопросов	Нарастающая сумма долей, %	Сравнение активности населения по вопросам на 10 тыс. населения	Рейтинг превышения активности	Сравнение долей в общем количестве вопросов	Рейтинг превышения доли
1	0002.0013.0139.1438 Получение места в детских дошкольных воспитательных учреждениях	80	0,7357	3,1885	3,1885	0,4267	1	1,8210	1
2	0002.0007.0074.0250 Социальная защита пострадавших от стихийных бедствий, чрезвычайных происшествий, терактов	42	0,3862	1,6740	4,8625	0,3128	2	1,3494	2
3	0002.0007.0072.0241 Компенсационные выплаты за утраченное имущество, в том числе жилье	25	0,2299	0,9964	5,8589	0,1907	3	0,8227	3
4	0002.0013.0140.1260 Единство измерений, метрология, классификация, каталогизация и государственный (контроль) надзор	21	0,1931	0,8370	6,6959	0,1837	4	0,7956	4
5	0002.0006.0065.0227 Выплата заработной платы	48	0,4414	1,9131	8,6090	0,1400	5	0,5792	5
6	0002.0006.0064.1391 Заработная плата педагогических работников	18	0,1655	0,7174	9,3264	0,1324	6	0,5710	6
7	0002.0014.0143.0878 Закрытие медицинских учреждений	14	0,1287	0,5580	9,8844	0,1012	7	0,4364	7
8	0002.0006.0064.1386 Оплата труда в бюджетной сфере, учреждениях и на унитарных предприятиях	8	0,0736	0,3189	10,2033	0,0659	8	0,2847	8
9	0002.0004.0051.0209 Выплаты пособий и компенсаций на детей	19	0,1747	0,7573	10,9606	0,0595	9	0,2475	9
10	0002.0007.0074.0247 Социальная защита молодежи, детей, в т.ч. детей-сирот, воспитанников детдомов	8	0,0736	0,3189	11,2795	0,0553	10	0,2381	10
11	0002.0013.0139.1153 Ремонт образовательных учреждений	6	0,0552	0,2391	11,5186	0,0413	11	0,1774	11
12	0002.0013.0139.1432 Выплата стипендий	4	0,0368	0,1594	11,6780	0,0341	12	0,1473	12
13	0002.0014.0143.0936 Лечение и оказание медицинской помощи	29	0,2667	1,1558	12,8338	0,0308	13	0,1120	14
14	0002.0004.0049.0705 Семейные формы устройства детей-сирот. Приемные семьи	3	0,0276	0,1196	12,9534	0,0264	14	0,1142	13
15	0002.0004.0049.1150 Назначение опекунского пособия (увеличение размера)	3	0,0276	0,1196	13,0730	0,0251	15	0,1087	15
16	0002.0006.0064.1393 Заработная плата медицинских работников	7	0,0644	0,2790	13,3520	0,0242	16	0,1011	16
17	0002.0014.0143.0937 Лекарственное обеспечение	19	0,1747	0,7573	14,1093	0,0236	17	0,0887	18
18	0002.0013.0139.0269 Детские дошкольные воспитательные учреждения	10	0,0920	0,3986	14,5079	0,0215	18	0,0867	19
19	0002.0014.0143.1458 Меры социальной поддержки медицинских работников	3	0,0276	0,1196	14,6275	0,0209	19	0,0900	17
20	0002.0007.0067.0662 Социальная защита инвалидов	4	0,0368	0,1594	14,7869	0,0198	20	0,0844	20
21	0002.0014.0143.0318 Вопросы высокотехнологичной медицинской помощи	5	0,0460	0,1993	14,9862	0,0193	21	0,0810	22
22	0002.0006.0065.0221 Трудовой стаж и трудовые книжки	3	0,0276	0,1196	15,1058	0,0189	22	0,0812	21
23	0002.0013.0141.1450 Виртуальные музеи	2	0,0184	0,0797	15,1855	0,0183	23	0,0791	23
24	0002.0013.0142.1155 Публичные выступления должностных лиц государственных органов и органов местного самоуправления	2	0,0184	0,0797	15,2652	0,0174	24	0,0752	24
25	0002.0006.0065.1413 Начисление заработной платы	3	0,0276	0,1196	15,3848	0,0160	25	0,0682	25
26	0002.0013.0139.1436 Образовательные учреждения среднего профессионального образования	2	0,0184	0,0797	15,4645	0,0155	26	0,0667	26
27	0002.0007.0074.1104 Проезд к месту санаторно-курортного лечения и обратно	2	0,0184	0,0797	15,5442	0,0151	27	0,0652	27
28	0002.0013.0139.0281 Система дошкольного образования	3	0,0276	0,1196	15,6638	0,0143	28	0,0606	29
29	0002.0007.0072.1118 Возмещение вреда вследствие получения производственной травмы, профзаболевания	2	0,0184	0,0797	15,7435	0,0142	29-30	0,0609	28
30	0002.0007.0073.0234 Определение в дома-интернаты для престарелых и инвалидов, психоневрологические интернаты. Деятельность названных учреждений	3	0,0276	0,1196	15,8631	0,0142	29-30	0,0603	30
31	0002.0007.0074.0248 Социальная защита работающих в условиях Крайнего Севера, Сибири и Дальнего Востока	2	0,0184	0,0797	15,9428	0,0133	31	0,0573	31
32	0002.0006.0065.1415 Деятельность в области роста заработной платы	3	0,0276	0,1196	16,0624	0,0132	32	0,0561	32
33	0002.0013.0139.0709 Государственные интернаты и детские дома	2	0,0184	0,0797	16,1421	0,0129	33	0,0552	33

ЗАБАЙКАЛЬСКИЙ КРАЙ

29 наименований вопросов из 426 наименований вопросов тематического раздела «3. Экономика», имеющего превышение активности населения данного субъекта Российской Федерации по количеству вопросов данного тематического раздела (на 1,097) и доли количества вопросов данного тематического раздела в общем количестве вопросов (на 4,376), содержащихся в обращениях, поступивших из данного субъекта Российской Федерации, соответствующих показателей по Российской Федерации, типового тематического классификатора, имеющих активности населения данного субъекта Российской Федерации по количеству вопросов данных наименований и доли количества вопросов данных наименований в общем количестве вопросов, содержащихся в обращениях, поступивших из данного субъекта Российской Федерации, превышающие активности населения Российской Федерации по количеству вопросов данных наименований и доли количества вопросов данных наименований в общем количестве вопросов, содержащихся в обращениях, поступивших из Российской Федерации, с указанием нарастающей суммы долей количества вопросов соответствующих наименований в общем количестве вопросов, содержащихся в обращениях, поступивших из данного субъекта Российской Федерации, с определением рейтингов превышений активности населения данного субъекта Российской Федерации по вопросам данных наименований и доли количества вопросов данных наименований в общем количестве вопросов, содержащихся в обращениях, поступивших из данного субъекта Российской Федерации, с выделением наименований вопросов, имеющих вклад более 5 процентов в превышение активности населения данного субъекта Российской Федерации по количеству вопросов данного тематического раздела, содержащихся в обращениях, поступивших из данного субъекта Российской Федерации, над соответствующими показателями по Российской Федерации, (далее – наименования вопросов, имеющих значительный вклад в превышение активности населения по количеству вопросов тематического раздела «3. Экономика», содержащихся в обращениях, поступивших из данного субъекта Российской Федерации)

(по обращениям, поступившим во II квартале 2015 года в форме электронного документа, в письменной форме и в устной форме)

№ п/п	29 наименований вопросов из 426 наименований вопросов тематического раздела «3. Экономика», имеющего превышение активности населения данного субъекта Российской Федерации по количеству вопросов данного тематического раздела и доли количества вопросов данного тематического раздела в общем количестве вопросов, содержащихся в обращениях, поступивших из данного субъекта Российской Федерации, соответствующих показателей по Российской Федерации, типового тематического классификатора, имеющих активности населения данного субъекта Российской Федерации по количеству вопросов данных наименований и доли количества вопросов данных наименований в общем количестве вопросов, содержащихся в обращениях, поступивших из данного субъекта Российской Федерации, превышающие активности населения Российской Федерации по количеству вопросов данных наименований и доли количества вопросов данных наименований в общем количестве вопросов, содержащихся в обращениях, поступивших из Российской Федерации	Показатели вопросов, содержащихся в обращениях, поступивших из данного субъекта Российской Федерации				Сравнение показателей вопросов, поступивших из данного субъекта Российской Федерации и из Российской Федерации			
		Количество вопросов	Активность населения по вопросам на 10 тыс. населения	Доля в общем количестве вопросов	Нарастающая сумма долей, в %	Сравнение активностей населения по вопросам на 10 тыс. населения	Рейтинг превышения активности	Сравнение долей в общем количестве вопросов	Рейтинг превышения доли
		573							
1	0003.0011.0122.0459 Ликвидация последствий стихийных бедствий и чрезвычайных происшествий	238	2,1886	9,4859	9,4859	2,1353	1	9,2502	1
2	0003.0011.0122.1122 Предупреждение чрезвычайных ситуаций природного и техногенного характера	19	0,1747	0,7573	10,2432	0,1597	2	0,6910	2
3	0003.0009.0098.0852 Компенсация ущерба от стихийных бедствий	21	0,1931	0,8370	11,0802	0,1536	3	0,6621	3
4	0003.0011.0127.0694 Гуманное отношение к животным. Создание приютов для безнадзорных животных	19	0,1747	0,7573	11,8375	0,1227	4	0,5271	4
5	0003.0011.0126.0820 Лесное законодательство. Незаконная рубка леса	9	0,0828	0,3587	12,1962	0,0718	5	0,3100	5
6	0003.0011.0122.0451 Лесное хозяйство и экология	7	0,0644	0,2790	12,4752	0,0578	6	0,2497	6
7	0003.0009.0097.0366 Строительство объектов социальной сферы (науки, культуры, спорта, народного образования, здравоохранения, торговли)	11	0,1012	0,4384	12,9136	0,0520	7	0,2209	7
8	0003.0008.0079.0329 Ценообразование, государственная политика в области цен	5	0,0460	0,1993	13,1129	0,0298	8	0,1276	8
9	0003.0011.0122.0848 Экологическая безопасность	3	0,0276	0,1196	13,2325	0,0204	9	0,0875	9
10	0003.0009.0093.0971 Закрытие предприятия (завода)	4	0,0368	0,1594	13,3919	0,0195	10-11	0,0829	12
11	0003.0009.0099.0396 Железнодорожный транспорт (кроме перевозок пассажиров). Реформа отрасли	3	0,0276	0,1196	13,5115	0,0195	10-11	0,0839	10
12	0003.0009.0093.1485 Качество управления в сфере промышленности	3	0,0276	0,1196	13,6311	0,0194	12	0,0833	11
13	0003.0008.0077.1044 Иные обязательные виды страхования	2	0,0184	0,0797	13,7108	0,0179	13	0,0776	13
14	0003.0009.0096.1494 Инвестиции в строительство	2	0,0184	0,0797	13,7905	0,0174	14	0,0755	14
15	0003.0011.0123.1139 Постоянное (бессрочное) пользование земельными участками	2	0,0184	0,0797	13,8702	0,0170	15	0,0736	15
16	0003.0011.0123.0715 Полномочия государственных органов и органов местного самоуправления в области земельных отношений	5	0,0460	0,1993	14,0695	0,0162	16	0,0674	16
17	0003.0011.0123.1257 Ответственность за нарушение земельного законодательства	3	0,0276	0,1196	14,1891	0,0156	17	0,0664	17
18	0003.0009.0102.0692 Рост цен на продукты питания	2	0,0184	0,0797	14,2688	0,0149	18	0,0643	18
19	0003.0012.0133.0818 Государственные и муниципальные архивы	2	0,0184	0,0797	14,3485	0,0141	19	0,0606	19
20	0003.0009.0096.0889 Строительные недостатки	3	0,0276	0,1196	14,4681	0,0139	20	0,0591	20
21	0003.0009.0099.0410 Воздушный транспорт (транспортное обслуживание населения)	4	0,0368	0,1594	14,6275	0,0138	21	0,0574	21
22	0003.0009.0099.0403 Борьба с аварийностью. Безопасность дорожного движения	7	0,0644	0,2790	14,9065	0,0137	22	0,0545	22
23	0003.0008.0087.0336 Ссуды, субсидии и потребительские кредиты гражданам и индивидуальным предпринимателям	7	0,0644	0,2790	15,1855	0,0131	23	0,0521	24
24	0003.0011.0126.1070 Охрана и защита лесов	2	0,0184	0,0797	15,2652	0,0122	24	0,0522	23
25	0003.0009.0099.0409 Автомобильный транспорт	3	0,0276	0,1196	15,3848	0,0121	25	0,0512	25
26	0003.0009.0102.0993 Торговля продовольственными товарами	2	0,0184	0,0797	15,4645	0,0119	26	0,0510	26
27	0003.0009.0097.1245 Электрификация поселений	3	0,0276	0,1196	15,5841	0,0117	27	0,0494	27
28	0003.0011.0122.0849 Особо охраняемые природные территории. Заповедники	2	0,0184	0,0797	15,6638	0,0112	28	0,0479	28
29	0003.0009.0100.0423 Электронная связь. Интернет	10	0,0920	0,3986	16,0624	0,0103	29	0,0371	29

Распределение по предметам ведения наименований вопросов, имеющих значительный вклад в превышение активности населения по количеству вопросов, содержащихся в обращениях, поступивших из данного субъекта Российской Федерации, над соответствующими показателями по Российской Федерации, с определением их долей в общем количестве вопросов соответствующих наименований и выявлением количества вопросов соответствующих предметам ведения данных наименований, имеющих наибольший вклад в общее количество вопросов данного наименования, с распределением вопросов соответствующих предметам ведения данных наименований по уровням разрешения вопросов (федеральный, региональный, местный) и распределением вопросов соответствующих уровням разрешения вопросов соответствующих предметам ведения данных наименований по органам, в компетенцию которых входит решение вопросов данных наименований, (федеральные органы законодательной и судебной власти, федеральные органы исполнительной власти, федеральные государственные органы, региональные органы исполнительной власти, органы местного самоуправления, иные организации, осуществляющие публично значимые функции), а также с распределением вопросов соответствующих органов соответствующих уровням разрешения вопросов соответствующих предметам ведения данных наименований по типам видов вопросов, имеющих вклад в количество вопросов данных наименований, с определением их долей и выделением наибольших долей типов видов вопросов в общем количестве вопросов соответствующих наименований, содержащихся в обращениях, поступивших из данного субъекта Российской Федерации (по обращениям, поступившим во II квартале 2015 года в форме электронного документа, в письменной форме и в устной форме)

Категория вопросов, относящихся к предметам ведения Российской Федерации	(количество вопросов) [доля в общем количестве вопросов данного наименования]																																													
	Наименования вопросов, имеющих значительный вклад в превышение активности населения по количеству вопросов, содержащихся в обращениях, поступивших из данного субъекта Российской Федерации	Общее количество вопросов	Предмет ведения	Количество долей вопросов, соответствующее количеству предметам ведения данного наименования	Количество долей вопросов, имеющих наибольший вклад в общее количество вопросов данного наименования	Уровень разрешения вопроса	Федеральные органы законодательной и судебной власти, федеральные органы исполнительной власти, федеральные государственные органы, региональные органы исполнительной власти, органы местного самоуправления, иные организации, осуществляющие публично значимые функции, в компетенцию которых входит решение вопроса	Наименования федеральных органов законодательной и судебной власти, федеральных органов исполнительной власти, федеральных государственных органов, региональных органов исполнительной власти, органов местного самоуправления, иных организаций, осуществляющих публично значимые функции, в компетенцию которых входит решение вопроса	Количество и доли соответствующих типов видов вопросов, имеющих вклад в количество вопросов данного наименования, относящегося к соответствующему уровню разрешения вопроса																																					
									31. Просьба автора обращения				32. Сообщение автора обращения				33. Критика автором обращения		Ж1. Просьба автора обращения о восстановлении или защите				Ж2. Жалоба автора обращения на действие (бездействие) должностных и должностных лиц		П1. Рекомендация автора обращения по совершенствованию				П2. Рекомендация автора обращения по развитию сферы публичных обращений				П3. Рекомендация автора обращения по улучшению													
									31.1. о соблюдении реализации конституционных прав	31.2. о предоставлении реализации конституционных прав	31.3. о соблюдении реализации конституционных прав других лиц	31.4. о соблюдении реализации конституционных свобод других лиц	32.1. о нарушении законности	32.2. о нарушении иных нормативных правовых актов	32.3. о недостатках в работе государственных органов	32.4. о недостатках в работе органов местного самоуправления	32.5. о недостатках в работе должностных лиц	33.1. деятельности государственных органов	33.2. деятельности органов местного самоуправления	33.3. деятельности должностных лиц	Ж1.1. его персональных прав	Ж1.2. его на нарушения свободы	Ж1.3. его на нарушения законных интересов	Ж1.4. на нарушения прав других лиц	Ж1.5. на нарушения прав других лиц	Ж1.6. на нарушения законных интересов других лиц	Ж2.1. на нарушения законодательных актов	Ж2.2. на нарушения иных нормативных правовых актов	Ж2.3. на нарушения государственных органов	Ж2.4. на нарушения органов местного самоуправления	П1.1. законы	П1.2. иных нормативных правовых актов	П1.3. деятельности государственных органов	П1.4. деятельности органов местного самоуправления	П2.1. сфер деятельности государственной власти	П2.2. социально-экономической сферы общества	П3.1. сфер деятельности государственной власти	П3.2. сфер деятельности государственной власти	П3.3. сфер деятельности государственной власти	П3.4. сфер деятельности государственной власти						
II. вопросы, относящиеся к предметам совместного ведения Российской Федерации и субъектов Российской Федерации	Выплата заработной платы	(48) [100,000]	I.	(36) [75,000]	I.	Федеральный	(36) [75,000]	Роструд (31) [64,584]	(3) [6,250]	(0) [0,000]	(2) [4,167]	(0) [0,000]	(13) [27,083]	(11) [22,918]	(1) [2,083]	(0) [0,000]	(0) [0,000]	(0) [0,000]	(0) [0,000]	(0) [0,000]	(1) [2,083]	(0) [0,000]	(0) [0,000]	(0) [0,000]	(0) [0,000]	(0) [0,000]	(0) [0,000]	(0) [0,000]	(0) [0,000]	(0) [0,000]	(0) [0,000]	(0) [0,000]	(0) [0,000]	(0) [0,000]	(0) [0,000]	(0) [0,000]										
								Минбороны России (1) [2,083]	(0) [0,000]	(0) [0,000]	(0) [0,000]	(0) [0,000]	(1) [2,083]	(0) [0,000]	(0) [0,000]	(0) [0,000]	(0) [0,000]	(0) [0,000]	(0) [0,000]	(0) [0,000]	(0) [0,000]	(0) [0,000]	(0) [0,000]	(0) [0,000]	(0) [0,000]	(0) [0,000]	(0) [0,000]	(0) [0,000]	(0) [0,000]	(0) [0,000]	(0) [0,000]	(0) [0,000]	(0) [0,000]	(0) [0,000]	(0) [0,000]	(0) [0,000]	(0) [0,000]	(0) [0,000]	(0) [0,000]	(0) [0,000]	(0) [0,000]					
								Минтруда России (1) [2,083]	(1) [2,083]	(0) [0,000]	(0) [0,000]	(0) [0,000]	(0) [0,000]	(0) [0,000]	(0) [0,000]	(0) [0,000]	(0) [0,000]	(0) [0,000]	(0) [0,000]	(0) [0,000]	(0) [0,000]	(0) [0,000]	(0) [0,000]	(0) [0,000]	(0) [0,000]	(0) [0,000]	(0) [0,000]	(0) [0,000]	(0) [0,000]	(0) [0,000]	(0) [0,000]	(0) [0,000]	(0) [0,000]	(0) [0,000]	(0) [0,000]	(0) [0,000]	(0) [0,000]	(0) [0,000]	(0) [0,000]	(0) [0,000]	(0) [0,000]	(0) [0,000]	(0) [0,000]			
III. вопросы, относящиеся к предметам ведения субъектов Российской Федерации			III.	(12) [25,000]	III.	Федеральные государственные органы (2) [4,167]	Администрация Президента Российской Федерации* (2) [4,167]	(2) [4,167]	(0) [0,000]	(0) [0,000]	(0) [0,000]	(0) [0,000]	(0) [0,000]	(0) [0,000]	(0) [0,000]	(0) [0,000]	(0) [0,000]	(0) [0,000]	(0) [0,000]	(0) [0,000]	(0) [0,000]	(0) [0,000]	(0) [0,000]	(0) [0,000]	(0) [0,000]	(0) [0,000]	(0) [0,000]	(0) [0,000]	(0) [0,000]	(0) [0,000]	(0) [0,000]	(0) [0,000]	(0) [0,000]	(0) [0,000]	(0) [0,000]	(0) [0,000]	(0) [0,000]									
							ОАО «РЖД» (1) [2,083]	(1) [2,083]	(0) [0,000]	(0) [0,000]	(0) [0,000]	(0) [0,000]	(0) [0,000]	(0) [0,000]	(0) [0,000]	(0) [0,000]	(0) [0,000]	(0) [0,000]	(0) [0,000]	(0) [0,000]	(0) [0,000]	(0) [0,000]	(0) [0,000]	(0) [0,000]	(0) [0,000]	(0) [0,000]	(0) [0,000]	(0) [0,000]	(0) [0,000]	(0) [0,000]	(0) [0,000]	(0) [0,000]	(0) [0,000]	(0) [0,000]	(0) [0,000]	(0) [0,000]	(0) [0,000]	(0) [0,000]	(0) [0,000]	(0) [0,000]	(0) [0,000]					
IV. вопросы местного значения	Заработная плата педагогических работников	(18) [100,000]	I.	(4) [22,222]	III.	(12) [66,667]	II.	Региональный	(12) [66,667]	Правительство Забайкальского края (12) [66,667]	(7) [38,889]	(0) [0,000]	(1) [5,556]	(0) [0,000]	(0) [0,000]	(2) [11,111]	(2) [11,111]	(0) [0,000]	(0) [0,000]	(0) [0,000]	(0) [0,000]	(0) [0,000]	(0) [0,000]	(0) [0,000]	(0) [0,000]	(0) [0,000]	(0) [0,000]	(0) [0,000]	(0) [0,000]	(0) [0,000]	(0) [0,000]	(0) [0,000]	(0) [0,000]	(0) [0,000]	(0) [0,000]	(0) [0,000]	(0) [0,000]	(0) [0,000]	(0) [0,000]							

*) Вопросы, содержащиеся в обращениях, рассмотрены в соответствии с пунктом 2 части 1 и частью 2 статьи 10 либо со статьей 11 Федерального закона от 2 мая 2006 года № 59-ФЗ «О порядке рассмотрения обращений граждан Российской Федерации»

ИРКУТСКАЯ ОБЛАСТЬ

29 наименований вопросов из 316 наименований вопросов тематического раздела «2. Социальная сфера», имеющего превышение активности населения данного субъекта Российской Федерации по количеству вопросов данного тематического раздела (на 0,274) и доли количества вопросов данного тематического раздела в общем количестве вопросов (на 4,465), содержащихся в обращениях, поступивших из данного субъекта Российской Федерации, соответствующих показателей по Российской Федерации, типового тематического классификатора, имеющих активности населения данного субъекта Российской Федерации по количеству вопросов данных наименований и доли количества вопросов данных наименований в общем количестве вопросов, содержащихся в обращениях, поступивших из данного субъекта Российской Федерации, превышающие активности населения Российской Федерации по количеству вопросов данных наименований и доли количества вопросов данных наименований в общем количестве вопросов, содержащихся в обращениях, поступивших из Российской Федерации, с указанием нарастающей суммы долей количества вопросов соответствующих наименований в общем количестве вопросов, содержащихся в обращениях, поступивших из данного субъекта Российской Федерации, с определением рейтингов превышений активности населения данного субъекта Российской Федерации по вопросам данных наименований и доли количества вопросов данных наименований в общем количестве вопросов, содержащихся в обращениях, поступивших из данного субъекта Российской Федерации, с выделением наименований вопросов, имеющих вклад более 5 процентов в превышение активности населения данного субъекта Российской Федерации по количеству вопросов данного тематического раздела, содержащихся в обращениях, поступивших из данного субъекта Российской Федерации, над соответствующими показателями по Российской Федерации, (далее – наименования вопросов, имеющих значительный вклад в превышение активности населения по количеству вопросов тематического раздела «2. Социальная сфера», содержащихся в обращениях, поступивших из данного субъекта Российской Федерации)

(по обращениям, поступившим во II квартале 2015 года в форме электронного документа, в письменной форме и в устной форме)

№ п/п	29 наименований вопросов из 316 наименований вопросов тематического раздела «2. Социальная сфера», имеющего превышение активности населения данного субъекта Российской Федерации по количеству вопросов данного тематического раздела и доли количества вопросов данного тематического раздела в общем количестве вопросов, содержащихся в обращениях, поступивших из данного субъекта Российской Федерации, соответствующих показателей по Российской Федерации, типового тематического классификатора, имеющих активности населения данного субъекта Российской Федерации по количеству вопросов данных наименований и доли количества вопросов данных наименований в общем количестве вопросов, содержащихся в обращениях, поступивших из данного субъекта Российской Федерации, превышающие активности населения Российской Федерации по количеству вопросов данных наименований и доли количества вопросов данных наименований в общем количестве вопросов, содержащихся в обращениях, поступивших из Российской Федерации	Показатели вопросов, содержащихся в обращениях, поступивших из данного субъекта Российской Федерации				Сравнение показателей вопросов, поступивших из данного субъекта Российской Федерации и из Российской Федерации			
		Количество вопросов	Активность населения по вопросам на 10 тыс. населения	Доля в общем количестве вопросов	Нарастающая сумма долей, в %	Сравнение активностей населения по вопросам на 10 тыс. населения	Рейтинг превышения активности	Сравнение долей в общем количестве вопросов	Рейтинг превышения доли
1	0002.0006.0064.0656 Трудовые отношения. Заключение, изменение и прекращение трудового договора	61	0,2526	1,2559	1,2559	0,1418	1	0,7655	1
2	0002.0006.0065.0227 Выплата заработной платы	95	0,3934	1,9559	3,2118	0,0920	2	0,6220	2
3	0002.0006.0064.1388 Размер реальной заработной платы	25	0,1035	0,5147	3,7265	0,0621	3	0,3317	3
4	0002.0006.0064.1389 Заработная плата в бюджетной сфере	15	0,0621	0,3088	4,0353	0,0441	4	0,2292	4
5	0002.0007.0074.0247 Социальная защита молодежи, детей, в т.ч. детей-сирот, воспитанников детдомов	14	0,0580	0,2882	4,3235	0,0397	5	0,2074	9
6	0002.0006.0064.1393 Заработная плата медицинских работников	19	0,0787	0,3912	4,7147	0,0385	6	0,2133	7
7	0002.0013.0139.0266 Государственные общеобразовательные школы, кадетские и иные образовательные учреждения	24	0,0994	0,4941	5,2088	0,0355	7	0,2115	8
8	0002.0006.0064.1391 Заработная плата педагогических работников	16	0,0663	0,3294	5,5382	0,0332	8	0,1830	10
9	0002.0007.0074.0255 Звание «Ветеран труда», «Участник трудового фронта»	18	0,0745	0,3706	5,9088	0,0314	9	0,1797	11
10	0002.0006.0065.0226 Организация, оплата и нормирование труда	17	0,0704	0,3500	6,2588	0,0305	10	0,1736	12
11	0002.0004.0051.0825 Поддержка матерей-одиночек	17	0,0704	0,3500	6,6088	0,0290	11	0,1667	13
12	0002.0014.0143.0317 Работа медицинских учреждений и их сотрудников	46	0,1905	0,9471	7,5559	0,0276	12	0,2265	5
13	0002.0014.0143.0937 Лекарственное обеспечение	43	0,1781	0,8853	8,4412	0,0270	13	0,2167	6
14	0002.0014.0144.0324 Спортивные сооружения, укрепление материальной базы спорта	17	0,0704	0,3500	8,7912	0,0231	14	0,1406	14
15	0002.0013.0139.0262 Образовательный процесс. Укрепление материальной базы системы образования и финансирование	10	0,0414	0,2059	8,9971	0,0204	15	0,1130	16
16	0002.0014.0143.1458 Меры социальной поддержки медицинских работников	6	0,0248	0,1235	9,1206	0,0181	16	0,0939	18
17	0002.0007.0071.1423 Назначение пенсии по государственному пенсионному обеспечению (за выслугу лет, социальной)	10	0,0414	0,2059	9,3265	0,0179	17	0,1018	17
18	0002.0006.0065.0215 Техника безопасности на производстве. Расследование несчастных случаев на производстве. Оформление документов по трудовому увечью. Выплата компенсаций	6	0,0248	0,1235	9,4500	0,0173	18	0,0902	20
19	0002.0007.0067.0662 Социальная защита инвалидов	8	0,0331	0,1647	9,6147	0,0161	19-20	0,0897	21
20	0002.0007.0067.1418 Обеспечение активной жизни инвалидов (лиц с ограниченными физическими возможностями здоровья)	7	0,0290	0,1441	9,7588	0,0161	19-20	0,0872	22
21	0002.0007.0075.0256 Выплата пенсий	11	0,0456	0,2265	9,9853	0,0152	21	0,0919	19
22	0002.0006.0065.0216 Рынок труда и работодатели	6	0,0248	0,1235	10,1088	0,0146	22	0,0784	23
23	0002.0006.0064.0219 Безработица. Биржи труда. Трудоустройство. Общественные работы и т.д.	26	0,1077	0,5353	10,6441	0,0142	23	0,1217	15
24	0002.0006.0064.0213 Организация труда в бюджетной сфере и учреждениях, на унитарных предприятиях	5	0,0207	0,1029	10,7470	0,0139	24	0,0729	24
25	0002.0006.0064.1386 Оплата труда в бюджетной сфере, учреждениях и на унитарных предприятиях	5	0,0207	0,1029	10,8499	0,0130	25	0,0687	25
26	0002.0004.0049.0706 Опекa. Попечительство. Службы по обслуживанию детей, оказавшихся в трудной жизненной ситуации	7	0,0290	0,1441	10,9940	0,0111	26	0,0648	26
27	0002.0007.0074.0666 Предоставление льгот в связи с награждением или присвоением почетных званий	3	0,0124	0,0618	11,0558	0,0109	27	0,0551	28
28	0002.0006.0065.1415 Деятельность в области роста заработной платы	6	0,0248	0,1235	11,1793	0,0104	28	0,0600	27
29	0002.0007.0074.1109 Проезд льготных категорий граждан по территории России	3	0,0124	0,0618	11,2411	0,0103	29	0,0527	29

НОВОСИБИРСКАЯ ОБЛАСТЬ

29 наименований вопросов из 316 наименований вопросов тематического раздела «2. Социальная сфера», имеющего превышение активности населения данного субъекта Российской Федерации по количеству вопросов данного тематического раздела (на 0,422) и доли количества вопросов данного тематического раздела в общем количестве вопросов (на 2,832), содержащихся в обращениях, поступивших из данного субъекта Российской Федерации, соответствующих показателей по Российской Федерации, типового тематического классификатора, имеющих активности населения данного субъекта Российской Федерации по количеству вопросов данных наименований и доли количества вопросов данных наименований в общем количестве вопросов, содержащихся в обращениях, поступивших из данного субъекта Российской Федерации, превышающие активности населения Российской Федерации по количеству вопросов данных наименований и доли количества вопросов данных наименований в общем количестве вопросов, содержащихся в обращениях, поступивших из Российской Федерации, с указанием нарастающей суммы долей количества вопросов соответствующих наименований в общем количестве вопросов, содержащихся в обращениях, поступивших из данного субъекта Российской Федерации, с определением рейтингов превышений активности населения данного субъекта Российской Федерации по вопросам данных наименований и доли количества вопросов данных наименований в общем количестве вопросов, содержащихся в обращениях, поступивших из данного субъекта Российской Федерации, с выделением наименований вопросов, имеющих вклад более 5 процентов в превышение активности населения данного субъекта Российской Федерации по количеству вопросов данного тематического раздела, содержащихся в обращениях, поступивших из данного субъекта Российской Федерации, над соответствующими показателями по Российской Федерации, (далее – наименования вопросов, имеющих значительный вклад в превышение активности населения по количеству вопросов тематического раздела «2. Социальная сфера», содержащихся в обращениях, поступивших из данного субъекта Российской Федерации)

(по обращениям, поступившим во II квартале 2015 года в форме электронного документа, в письменной форме и в устной форме)

№ п/п	29 наименований вопросов из 316 наименований вопросов тематического раздела «2. Социальная сфера», имеющего превышение активности населения данного субъекта Российской Федерации по количеству вопросов данного тематического раздела и доли количества вопросов данного тематического раздела в общем количестве вопросов, содержащихся в обращениях, поступивших из данного субъекта Российской Федерации, соответствующих показателей по Российской Федерации, типового тематического классификатора, имеющих активности населения данного субъекта Российской Федерации по количеству вопросов данных наименований и доли количества вопросов данных наименований в общем количестве вопросов, содержащихся в обращениях, поступивших из данного субъекта Российской Федерации, превышающие активности населения Российской Федерации по количеству вопросов данных наименований и доли количества вопросов данных наименований в общем количестве вопросов, содержащихся в обращениях, поступивших из Российской Федерации	Показатели вопросов, содержащихся в обращениях, поступивших из данного субъекта Российской Федерации			Сравнение показателей вопросов, поступивших из данного субъекта Российской Федерации и из Российской Федерации				
		Количество вопросов	Активность населения по вопросам на 10 тыс. населения	Доля в общем количестве вопросов	Нарастающая сумма долей, в %	Сравнение активности населения по вопросам на 10 тыс. населения	Рейтинг превышения активности	Сравнение долей в общем количестве вопросов	Рейтинг превышения доли
1	0002.0013.0139.1438 Получение места в детских дошкольных воспитательных учреждениях	203	0,7390	3,3873	3,3873	0,4300	1	2,0198	1
2	0002.0014.0143.0936 Лечение и оказание медицинской помощи	77	0,2803	1,2848	4,6721	0,0444	2	0,2410	2
3	0002.0007.0072.0259 Получение и использование материнского капитала	41	0,1493	0,6841	5,3562	0,0366	3	0,1855	3
4	0002.0007.0071.1423 Назначение пенсии по государственному пенсионному обеспечению (за выслугу лет, социальной)	16	0,0582	0,2670	5,6232	0,0347	4	0,1629	4
5	0002.0007.0073.1162 Обеспечение техническими средствами реабилитации	26	0,0947	0,4338	6,0570	0,0302	5	0,1485	5
6	0002.0014.0143.0310 Направление на лечение за рубеж	9	0,0328	0,1502	6,2072	0,0266	6	0,1230	7
7	0002.0006.0064.1391 Заработная плата педагогических работников	16	0,0582	0,2670	6,4742	0,0251	7	0,1206	8
8	0002.0007.0074.0250 Социальная защита пострадавших от стихийных бедствий, чрезвычайных происшествий, терактов	27	0,0983	0,4505	6,9247	0,0249	8	0,1259	6
9	0002.0013.0139.0851 Конфликтные ситуации в образовательных учреждениях	13	0,0473	0,2169	7,1416	0,0245	9	0,1162	11
10	0002.0004.0051.0825 Поддержка матерей-одиночек	18	0,0655	0,3004	7,4420	0,0241	10	0,1171	10
11	0002.0007.0071.0232 Назначение трудовой пенсии (по старости, по инвалидности, в случае потери кормильца)	22	0,0801	0,3671	7,8091	0,0198	11	0,1003	12
12	0002.0014.0143.1093 Внедрение новых методик лечения	6	0,0218	0,1001	7,9092	0,0195	12	0,0898	16
13	0002.0004.0051.0207 Многодетные семьи. Малоимущие семьи. Неполные семьи. Молодые семьи. Семья, материнство, отцовство и детство	22	0,0801	0,3671	8,2763	0,0185	13	0,0945	13
14	0002.0014.0144.0324 Спортивные сооружения, укрепление материальной базы спорта	18	0,0655	0,3004	8,5767	0,0182	14	0,0910	15
15	0002.0013.0140.0285 Развитие науки и ее материальной базы. Работа научных учреждений и их руководителей	7	0,0255	0,1168	8,6935	0,0172	15	0,0802	18
16	0002.0013.0139.0269 Детские дошкольные воспитательные учреждения	24	0,0874	0,4005	9,0940	0,0169	16	0,0886	17
17	0002.0007.0070.0233 Установление группы инвалидности, в том числе связанной с пребыванием на фронте. Вопросы медико-социальной экспертизы (МСЭ)	33	0,1201	0,5506	9,6446	0,0168	17	0,0935	14
18	0002.0004.0051.0944 Повышение размеров пособий на ребенка	10	0,0364	0,1669	9,8115	0,0164	18	0,0786	19
19	0002.0006.0065.0227 Выплата заработной платы	87	0,3167	1,4517	11,2632	0,0153	19	0,1178	9
20	0002.0007.0066.0231 Законодательство в области социального обеспечения	9	0,0328	0,1502	11,4134	0,0137	20	0,0658	21
21	0002.0006.0065.0223 Трудовое законодательство. Трудовой кодекс Российской Федерации	20	0,0728	0,3337	11,7471	0,0135	21	0,0714	20
22	0002.0014.0143.0679 Лечение бесплодия. Технология экстракорпорального оплодотворения	5	0,0182	0,0834	11,8305	0,0133	22	0,0619	23
23	0002.0013.0140.0283 Научные исследования	9	0,0328	0,1502	11,9807	0,0124	23	0,0597	24
24	0002.0014.0143.0710 Федеральные квоты на оказание высокотехнологической медицинской помощи	8	0,0291	0,1335	12,1142	0,0123	24	0,0594	25
25	0002.0013.0142.0292 Средства массовой информации (телевидение, радио, пресса, электронные). Реклама в СМИ	16	0,0582	0,2670	12,3812	0,0120	25	0,0625	22
26	0002.0004.0049.0706 Опекa. Попечительство. Службы по обслуживанию детей, оказавшихся в трудной жизненной ситуации	8	0,0291	0,1335	12,5147	0,0112	26	0,0542	26
27	0002.0014.0143.1453 Стратегия развития медицинской науки	3	0,0109	0,0501	12,5648	0,0095	27	0,0440	27
28	0002.0013.0139.1435 Предоставление общежития	4	0,0146	0,0667	12,6315	0,0093	28	0,0434	28-29
29	0002.0007.0067.0245 Пенсионный фонд Российской Федерации и негосударственные пенсионные фонды	9	0,0328	0,1502	12,7817	0,0087	29	0,0434	28-29

НОВОСИБИРСКАЯ ОБЛАСТЬ

28 наименований вопросов из 426 наименований вопросов тематического раздела «3. Экономика», имеющего превышение активности населения данного субъекта Российской Федерации по количеству вопросов данного тематического раздела (на 0,219) и доли количества вопросов данного тематического раздела в общем количестве вопросов (на 1,661), содержащихся в обращениях, поступивших из данного субъекта Российской Федерации, соответствующих показателей по Российской Федерации, типового тематического классификатора, имеющих активности населения данного субъекта Российской Федерации по количеству вопросов данных наименований и доли количества вопросов данных наименований в общем количестве вопросов, содержащихся в обращениях, поступивших из данного субъекта Российской Федерации, превышающие активности населения Российской Федерации по количеству вопросов данных наименований и доли количества вопросов данных наименований в общем количестве вопросов, содержащихся в обращениях, поступивших из Российской Федерации, с указанием нарастающей суммы долей количества вопросов соответствующих наименований в общем количестве вопросов, содержащихся в обращениях, поступивших из данного субъекта Российской Федерации, с определением рейтингов превышений активности населения данного субъекта Российской Федерации по вопросам данных наименований и доли количества вопросов данных наименований в общем количестве вопросов, содержащихся в обращениях, поступивших из данного субъекта Российской Федерации, с выделением наименований вопросов, имеющих вклад более 5 процентов в превышение активности населения данного субъекта Российской Федерации по количеству вопросов данного тематического раздела, содержащихся в обращениях, поступивших из данного субъекта Российской Федерации, над соответствующими показателями по Российской Федерации, (далее – наименования вопросов, имеющих значительный вклад в превышение активности населения по количеству вопросов тематического раздела «3. Экономика», содержащихся в обращениях, поступивших из данного субъекта Российской Федерации)

(по обращениям, поступившим во II квартале 2015 года в форме электронного документа, в письменной форме и в устной форме)

№ п/п	28 наименований вопросов из 426 наименований вопросов тематического раздела «3. Экономика», имеющего превышение активности населения данного субъекта Российской Федерации по количеству вопросов данного тематического раздела и доли количества вопросов данного тематического раздела в общем количестве вопросов, содержащихся в обращениях, поступивших из данного субъекта Российской Федерации, соответствующих показателей по Российской Федерации, типового тематического классификатора, имеющих активности населения данного субъекта Российской Федерации по количеству вопросов данных наименований и доли количества вопросов данных наименований в общем количестве вопросов, содержащихся в обращениях, поступивших из данного субъекта Российской Федерации, превышающие активности населения Российской Федерации по количеству вопросов данных наименований и доли количества вопросов данных наименований в общем количестве вопросов, содержащихся в обращениях, поступивших из Российской Федерации	Показатели вопросов, содержащихся в обращениях, поступивших из данного субъекта Российской Федерации				Сравнение показателей вопросов, поступивших из данного субъекта Российской Федерации и из Российской Федерации			
		Количество вопросов	Активность населения по вопросам на 10 тыс. населения	Доля в общем количестве вопросов	Нарастающая сумма долей, в %	Сравнение активностей населения по вопросам на 10 тыс. населения	Рейтинг превышения активности	Сравнение долей в общем количестве вопросов	Рейтинг превышения доли
1	0003.0011.0122.0459 Ликвидация последствий стихийных бедствий и чрезвычайных происшествий	52	0,1893	0,8677	0,8677	0,1360	1	0,6320	1
2	0003.0008.0087.1479 Вопросы заемщиков и кредиторов	87	0,3167	1,4517	2,3194	0,1245	2	0,6013	2
3	0003.0009.0098.0380 Выделение земельных участков для строительства, фермерства, садоводства и огородничества	70	0,2548	1,1680	3,4874	0,1136	3	0,5430	3
4	0003.0009.0098.0379 Коллективное садоводство и огородничество, некоммерческие садовые товарищества	17	0,0619	0,2837	3,7711	0,0463	4	0,2147	5
5	0003.0009.0100.0423 Электронная связь. Интернет	35	0,1274	0,5840	4,3551	0,0457	5	0,2225	4
6	0003.0008.0087.0336 Ссуды, субсидии и потребительские кредиты гражданам и индивидуальным предпринимателям	25	0,0910	0,4172	4,7723	0,0397	6	0,1903	6
7	0003.0009.0093.0354 Топливо-энергетический комплекс. Работа АЭС, ТЭС и ГЭС. Переход ТЭС на газ. Долги энергетикам	14	0,0510	0,2336	5,0059	0,0377	7	0,1749	7
8	0003.0009.0102.0435 Торговля и органы местного самоуправления. Размещение торговых точек	18	0,0655	0,3004	5,3063	0,0343	8	0,1624	8
9	0003.0011.0122.1122 Предупреждение чрезвычайных ситуаций природного и техногенного характера	13	0,0473	0,2169	5,5232	0,0323	9	0,1506	9
10	0003.0009.0098.0688 Изобретательские и рационализаторские предложения	11	0,0400	0,1835	5,7067	0,0320	10	0,1481	10
11	0003.0009.0096.0370 Строительство и реконструкция объектов железнодорожного, авиа- и водного транспорта, дорог	54	0,1966	0,9011	6,6078	0,0252	11	0,1426	11
12	0003.0009.0102.0433 Качество товаров. Защита прав потребителей	12	0,0437	0,2002	6,8080	0,0236	12	0,1113	13
13	0003.0009.0099.0412 Тарифы, сборы и льготы на транспортные услуги	24	0,0874	0,4005	7,2085	0,0235	13	0,1179	12
14	0003.0009.0093.0971 Закрытие предприятия (завода)	11	0,0400	0,1835	7,3920	0,0227	14	0,1070	14
15	0003.0009.0096.0362 Деятельность в сфере строительства	21	0,0765	0,3504	7,7424	0,0206	15	0,1029	15
16	0003.0008.0079.0329 Ценообразование, государственная политика в области цен	10	0,0364	0,1669	7,9093	0,0202	16	0,0952	16-17
17	0003.0009.0100.0415 Работа почты и телеграфа	11	0,0400	0,1835	8,0928	0,0200	17	0,0952	16-17
18	0003.0009.0098.0375 Фермерские (крестьянские) хозяйства и аренда на селе	19	0,0692	0,3170	8,4098	0,0185	18	0,0928	18
19	0003.0009.0098.0372 Аграрная политика, управление агропромышленным комплексом	11	0,0400	0,1835	8,5933	0,0169	19	0,0812	19
20	0003.0009.0098.0377 Пищевая и перерабатывающая промышленность. Сельскохозяйственные кооперативы	7	0,0255	0,1168	8,7101	0,0157	20	0,0735	23
21	0003.0009.0098.0852 Компенсация ущерба от стихийных бедствий	15	0,0546	0,2503	8,9604	0,0151	21	0,0754	21
22	0003.0008.0086.0333 Налоговая служба: налоги, сборы и штрафы	14	0,0510	0,2336	9,1940	0,0149	22	0,0739	22
23	0003.0009.0096.0893 Государственный контроль и надзор в области долевого строительства	29	0,1056	0,4839	9,6779	0,0143	23	0,0797	20
24	0003.0009.0098.0374 Акционерные общества в агропромышленном комплексе	4	0,0146	0,0667	9,7446	0,0141	24	0,0646	25
25	0003.0008.0089.0339 Валютное регулирование, конвертируемость рубля	7	0,0255	0,1168	9,8614	0,0137	25	0,0645	26
26	0003.0008.0078.0327 Управление в сфере финансов и денежного обращения	7	0,0255	0,1168	9,9782	0,0133	26	0,0629	28
27	0003.0009.0102.0428 Управление в сфере торговли	9	0,0328	0,1502	10,1284	0,0131	27	0,0631	27
28	0003.0009.0097.0366 Строительство объектов социальной сферы (науки, культуры, спорта, народного образования, здравоохранения, торговли)	17	0,0619	0,2837	10,4121	0,0127	28	0,0662	24

I. вопросы, относящиеся к предметам ведения Российской Федерации

	Наименования вопросов, имеющих значительный вклад в преемственность по количеству вопросов, содержащихся в обращениях, поступивших из данного субъекта Российской Федерации	Общее количество вопросов	Предмет ведения	Количество и доли вопросов соответствующего предмета в общем объеме вопросов данного наименования	Количество и доли вопросов ведения, имеющих в своем составе вопросы данного наименования	Уровень разрешения вопроса	Федеральные органы законодательной и судебной власти, федеральные органы исполнительной власти, федеральные государственные органы, региональные органы исполнительной власти, органы местного самоуправления, иные организации, осуществляющие публично значимые функции, в компетенцию которых входит решение вопроса	Наименования федеральных органов законодательной и судебной власти, федеральных органов исполнительной власти, федеральных государственных органов, региональных органов исполнительной власти, органов местного самоуправления, иных организаций, осуществляющих публично значимые функции, в компетенцию которых входит решение вопроса	Доля в общем количестве вопросов данного наименования																																
									Количество и доли соответствующих типов видов вопросов, имеющих вклад в количество вопросов данного наименования, относящегося к соответствующему уровню разрешения вопроса																																
									31. Просьба автора обращения									32. Сообщение автора обращения				33. Критика автором обращения			Ж1. Просьба автора обращения о восстановлении или защите						Ж2. Жалоба автора обращения на действия (бездействие) должностных и уполномоченных лиц				П1. Рекомендация автора обращения по совершенствованию				П2. Рекомендация автора обращения по развитию бизнеса/иных организаций		
31.1. соблюдение и реализация законодательства	31.2. соблюдение и реализация законодательных актов	31.3. о соблюдении конституционных прав других лиц	31.4. о соблюдении и реализации конституционных свобод других лиц	32.1. о нарушении законов	32.2. о нарушении иных нормативных правовых актов	32.3. о неостатках в работе государственных органов	32.4. о неостатках в работе органов местного самоуправления	32.5. о неостатках в работе должностных лиц	33.1. деятельности государственных органов	33.2. деятельности органов местного самоуправления	33.3. деятельности должностных лиц	Ж1.1. его нарушенных прав	Ж1.2. его нарушенных свобод	Ж1.3. его нарушенных законных интересов	Ж1.4. нарушенных прав других лиц	Ж1.5. нарушенных свобод других лиц	Ж1.6. нарушенных законных интересов других лиц	Ж2. Жалоба автора обращения на действия (бездействие) должностных и уполномоченных лиц	П1.1. законов	П1.2. иных нормативных правовых актов	П1.3. деятельности государственных органов	П1.4. деятельности органов местного самоуправления	П2. Рекомендация автора обращения по развитию бизнеса/иных организаций	П3.1. социальные-экономической сферы деятельности государства	П3.2. социальное-экономической сферы общества	П3.3. иных сфер деятельности государства	П3.4. иных сфер деятельности общества														
II. вопросы, относящиеся к предметам совместного ведения Российской Федерации и субъектов Российской Федерации	Получение места в детских дошкольных воспитательных учреждениях	(203) [100,000]	I.	(6) [2,956]	III. (125) [61,576]	Региональный [61,576]	Региональные органы исполнительной власти (125) [61,576]	Правительство Новосибирской области (125) [61,576]	(56) [27,585]	(1) [0,493]	(51) [25,123]	(0) [0,000]	(0) [0,000]	(0) [0,000]	(11) [5,419]	(0) [0,000]	(1) [0,493]	(2) [0,985]	(0) [0,000]	(3) [1,478]	(0) [0,000]	(0) [0,000]	(0) [0,000]	(0) [0,000]	(0) [0,000]	(0) [0,000]	(0) [0,000]	(0) [0,000]	(0) [0,000]	(0) [0,000]	(0) [0,000]	(0) [0,000]	(0) [0,000]	(0) [0,000]	(0) [0,000]	(0) [0,000]					
				II.	(4) [1,970]	IV. (68) [33,498]	Местный [33,498]	Органы местного самоуправления (68) [33,498]	Барыбинский муниципальный район (1) [0,493]	(0) [0,000]	(0) [0,000]	(0) [0,000]	(0) [0,000]	(0) [0,000]	(0) [0,000]	(0) [0,000]	(0) [0,000]	(0) [0,000]	(1) [0,493]	(0) [0,000]	(0) [0,000]	(0) [0,000]	(0) [0,000]	(0) [0,000]	(0) [0,000]	(0) [0,000]	(0) [0,000]	(0) [0,000]	(0) [0,000]	(0) [0,000]	(0) [0,000]	(0) [0,000]	(0) [0,000]	(0) [0,000]	(0) [0,000]	(0) [0,000]	(0) [0,000]	(0) [0,000]	(0) [0,000]		
				III.	(125) [61,576]				Новосибирский муниципальный район (1) [0,493]	(0) [0,000]	(0) [0,000]	(1) [0,493]	(0) [0,000]	(0) [0,000]	(0) [0,000]	(0) [0,000]	(0) [0,000]	(0) [0,000]	(0) [0,000]	(0) [0,000]	(0) [0,000]	(0) [0,000]	(0) [0,000]	(0) [0,000]	(0) [0,000]	(0) [0,000]	(0) [0,000]	(0) [0,000]	(0) [0,000]	(0) [0,000]	(0) [0,000]	(0) [0,000]	(0) [0,000]	(0) [0,000]	(0) [0,000]	(0) [0,000]	(0) [0,000]	(0) [0,000]	(0) [0,000]	(0) [0,000]	(0) [0,000]
				IV.	(68) [33,498]	Черепановский муниципальный район (1) [0,493]	(0) [0,000]	(0) [0,000]	(0) [0,000]	(0) [0,000]	(0) [0,000]	(0) [0,000]	(0) [0,000]	(0) [0,000]	(0) [0,000]	(1) [0,493]	(0) [0,000]	(0) [0,000]	(0) [0,000]	(0) [0,000]	(0) [0,000]	(0) [0,000]	(0) [0,000]	(0) [0,000]	(0) [0,000]	(0) [0,000]	(0) [0,000]	(0) [0,000]	(0) [0,000]	(0) [0,000]	(0) [0,000]	(0) [0,000]	(0) [0,000]	(0) [0,000]	(0) [0,000]	(0) [0,000]	(0) [0,000]	(0) [0,000]	(0) [0,000]	(0) [0,000]	(0) [0,000]
				IV.	(68) [33,498]	городской округ город Новосибирск (64) [31,526]	(15) [7,389]	(0) [0,000]	(20) [9,852]	(0) [0,000]	(0) [0,000]	(0) [0,000]	(1) [0,493]	(0) [0,000]	(1) [0,493]	(26) [12,807]	(0) [0,000]	(0) [0,000]	(2) [0,985]	(0) [0,000]	(0) [0,000]	(0) [0,000]	(0) [0,000]	(0) [0,000]	(0) [0,000]	(0) [0,000]	(0) [0,000]	(0) [0,000]	(0) [0,000]	(0) [0,000]	(0) [0,000]	(0) [0,000]	(0) [0,000]	(0) [0,000]	(0) [0,000]	(0) [0,000]	(0) [0,000]	(0) [0,000]	(0) [0,000]	(0) [0,000]	(0) [0,000]
III. вопросы, относящиеся к предметам ведения субъектов Российской Федерации	городской округ город Бердск (1) [0,493]	(0) [0,000]	(0) [0,000]	(0) [0,000]	(0) [0,000]	(0) [0,000]	(0) [0,000]	(0) [0,000]	(0) [0,000]	(0) [0,000]	(1) [0,493]	(0) [0,000]	(0) [0,000]	(0) [0,000]	(0) [0,000]	(0) [0,000]	(0) [0,000]	(0) [0,000]	(0) [0,000]	(0) [0,000]	(0) [0,000]	(0) [0,000]	(0) [0,000]	(0) [0,000]	(0) [0,000]	(0) [0,000]	(0) [0,000]	(0) [0,000]	(0) [0,000]	(0) [0,000]	(0) [0,000]	(0) [0,000]	(0) [0,000]	(0) [0,000]	(0) [0,000]	(0) [0,000]	(0) [0,000]	(0) [0,000]			
	Федеральный [40,384]	Федеральные органы исполнительной власти (21) [40,384]	МЧС России (21) [40,384]	(5) [9,615]	(0) [0,000]	(0) [0,000]	(0) [0,000]	(0) [0,000]	(0) [0,000]	(0) [0,000]	(13) [25,000]	(0) [0,000]	(1) [1,923]	(2) [3,846]	(0) [0,000]	(0) [0,000]	(0) [0,000]	(0) [0,000]	(0) [0,000]	(0) [0,000]	(0) [0,000]	(0) [0,000]	(0) [0,000]	(0) [0,000]	(0) [0,000]	(0) [0,000]	(0) [0,000]	(0) [0,000]	(0) [0,000]	(0) [0,000]	(0) [0,000]	(0) [0,000]	(0) [0,000]	(0) [0,000]	(0) [0,000]	(0) [0,000]	(0) [0,000]	(0) [0,000]			
IV. вопросы местного значения	Ликвидация последствий стихийных бедствий и чрезвычайных происшествий	(52) [100,000]	I.	(23) [44,230]	I. (23) [44,230]	Федеральный [44,230]	Федеральные органы исполнительной власти (21) [40,384]	Администрация Президента Российской Федерации* (2) [3,846]	(2) [3,846]	(0) [0,000]	(0) [0,000]	(0) [0,000]	(0) [0,000]	(0) [0,000]	(0) [0,000]	(0) [0,000]	(0) [0,000]	(0) [0,000]	(0) [0,000]	(0) [0,000]	(0) [0,000]	(0) [0,000]	(0) [0,000]	(0) [0,000]	(0) [0,000]	(0) [0,000]	(0) [0,000]	(0) [0,000]	(0) [0,000]	(0) [0,000]	(0) [0,000]	(0) [0,000]	(0) [0,000]	(0) [0,000]	(0) [0,000]	(0) [0,000]	(0) [0,000]	(0) [0,000]	(0) [0,000]		
		(29) [55,770]	III.	(29) [55,770]	III. (29) [55,770]	Региональный [55,770]	Региональные органы исполнительной власти (29) [55,770]	Правительство Новосибирской области (29) [55,770]	(7) [13,462]	(0) [0,000]	(0) [0,000]	(0) [0,000]	(0) [0,000]	(1) [1,923]	(17) [32,693]	(0) [0,000]	(1) [1,923]	(3) [5,769]	(0) [0,000]	(0) [0,000]	(0) [0,000]	(0) [0,000]	(0) [0,000]	(0) [0,000]	(0) [0,000]	(0) [0,000]	(0) [0,000]	(0) [0,000]	(0) [0,000]	(0) [0,000]	(0) [0,000]	(0) [0,000]	(0) [0,000]	(0) [0,000]	(0) [0,000]	(0) [0,000]	(0) [0,000]	(0) [0,000]	(0) [0,000]		

НОВОСИБИРСКАЯ ОБЛАСТЬ

Распределение по предметам ведения наименований вопросов, имеющих значительный вклад в превышение активности населения по количеству вопросов, содержащихся в обращениях, поступивших из данного субъекта Российской Федерации, над соответствующими показателями по Российской Федерации, с определением их долей в общем количестве вопросов соответствующих наименований и выявлением количества вопросов соответствующих предметам ведения данных наименований, имеющих наибольший вклад в общее количество вопросов данного наименования, с распределением вопросов соответствующих предметам ведения данных наименований по уровням разрешения вопросов (Федеральный, региональный, местный) и распределением вопросов соответствующих уровней разрешения вопросов соответствующих предметам ведения данных наименований по органам, в компетенцию которых входит решение вопросов данных наименований, (Федеральные органы законодательной и судебной власти, Федеральные органы исполнительной власти, Федеральные органы исполнительной власти, органы местного самоуправления, иные организации, осуществляющие публично значимые функции), а также с распределением вопросов соответствующих органов соответствующих уровней разрешения вопросов соответствующих предметам ведения данных наименований по типам видов вопросов, имеющих вклад в количество вопросов данных наименований, с определением их долей и выделением наибольших долей типов видов вопросов в общем количестве вопросов соответствующих наименований, содержащихся в обращениях, поступивших из данного субъекта Российской Федерации (по обращениям, поступившим во II квартале 2015 года в форме электронного документа, в письменной форме и в устной форме)

I. вопросы, относящиеся к предметам ведения Российской Федерации	Наименования вопросов, имеющих значительный вклад в превышение активности населения по количеству вопросов, содержащихся в обращениях, поступивших из данного субъекта Российской Федерации	Общее количество вопросов	Предмет ведения	Количество и доля вопросов, предметом ведения которых является предмет ведения данного наименования	Уровень разрешения вопроса	Федеральные органы законодательной и судебной власти, федеральные органы исполнительной власти, федеральные государственные органы, региональные органы исполнительной власти, органы местного самоуправления, иные организации, осуществляющие публично значимые функции, а именно: органы, в компетенцию которых входит решение вопроса	Наименования федеральных органов законодательной и судебной власти, федеральных органов исполнительной власти, федеральных государственных органов, региональных органов исполнительной власти, органов местного самоуправления, иных организаций, осуществляющих публично значимые функции, в компетенцию которых входит решение вопроса	Количество вопросов Доля в общем количестве вопросов данного наименования																													
								Количество и доли соответствующих типов видов вопросов, имеющих вклад в количество вопросов данного наименования, относящегося к соответствующему уровню разрешения вопроса																													
								31. Просьба автора обращения				32. Сообщение автора обращения				33. Критика автором обращения			Ж1. Просьба автора обращения о восстановлении или защите						Ж2. Жалоба автора обращения на действия (бездействие) должностных и уполномоченных лиц			П1. Рекомендация автора обращения по совершенствованию				П3. Рекомендация автора обращения по улучшению					
31.1. о предоставлении в реализации конституционных прав	31.2. о предоставлении в реализации конституционных свобод	31.3. о предоставлении в реализации конституционных прав других лиц	31.4. о предоставлении в реализации конституционных свобод других лиц	32.1. о нарушении законов	32.2. о нарушении иных нормативных правовых актов	32.3. о неисполнении в работе государственных органов	32.4. о неисполнении в работе органов местного самоуправления	32.5. о неисполнении в работе должностных лиц	33.1. деятельности государственных органов	33.2. деятельности органов местного самоуправления	33.3. деятельности должностных лиц	Ж1.1. его нарушенных прав	Ж1.2. его нарушенных свобод	Ж1.3. его нарушенных законных интересов	Ж1.4. нарушенных прав других лиц	Ж1.5. нарушенных свобод других лиц	Ж1.6. нарушенных законных интересов других лиц	Ж2. Жалоба автора обращения на действия (бездействие) должностных и уполномоченных лиц	П1.1. законов	П1.2. иных нормативных правовых актов	П1.3. деятельности государственных органов	П1.4. деятельности органов местного самоуправления	П3. Рекомендация автора обращения по улучшению деятельности государственной власти	П3.1. социально-экономической сферы	П3.2. культуры	П3.3. иных сфер	П3.4. иных сфер										
II. вопросы, относящиеся к предметам совместного ведения Российской Федерации и субъектов Российской Федерации		(87) [100,000]	I.	(87) [100,000]	I. (87) [100,000]	Федеральные органы исполнительной власти (1) [1,149]	МВД России (1) [1,149]	(1) [1,149]	(0) [0,000]	(0) [0,000]	(0) [0,000]	(0) [0,000]	(0) [0,000]	(0) [0,000]	(0) [0,000]	(0) [0,000]	(0) [0,000]	(0) [0,000]	(0) [0,000]	(0) [0,000]	(0) [0,000]	(0) [0,000]	(0) [0,000]	(0) [0,000]	(0) [0,000]	(0) [0,000]	(0) [0,000]	(0) [0,000]	(0) [0,000]	(0) [0,000]							
							Центральный банк Российской Федерации (80) [91,955]	(63) [72,415]	(0) [0,000]	(1) [1,149]	(0) [0,000]	(0) [0,000]	(2) [2,299]	(13) [14,943]	(0) [0,000]	(0) [0,000]	(1) [1,149]	(0) [0,000]	(0) [0,000]	(0) [0,000]	(0) [0,000]	(0) [0,000]	(0) [0,000]	(0) [0,000]	(0) [0,000]	(0) [0,000]	(0) [0,000]	(0) [0,000]	(0) [0,000]	(0) [0,000]	(0) [0,000]	(0) [0,000]	(0) [0,000]	(0) [0,000]	(0) [0,000]		
							Администрация Президента Российской Федерации* (3) [3,448]	(3) [3,448]	(0) [0,000]	(0) [0,000]	(0) [0,000]	(0) [0,000]	(0) [0,000]	(0) [0,000]	(0) [0,000]	(0) [0,000]	(0) [0,000]	(0) [0,000]	(0) [0,000]	(0) [0,000]	(0) [0,000]	(0) [0,000]	(0) [0,000]	(0) [0,000]	(0) [0,000]	(0) [0,000]	(0) [0,000]	(0) [0,000]	(0) [0,000]	(0) [0,000]	(0) [0,000]	(0) [0,000]	(0) [0,000]	(0) [0,000]	(0) [0,000]	(0) [0,000]	(0) [0,000]
							Аппарат Правительства Российской Федерации (1) [1,149]	(0) [0,000]	(0) [0,000]	(0) [0,000]	(0) [0,000]	(0) [0,000]	(1) [1,149]	(0) [0,000]	(0) [0,000]	(0) [0,000]	(0) [0,000]	(0) [0,000]	(0) [0,000]	(0) [0,000]	(0) [0,000]	(0) [0,000]	(0) [0,000]	(0) [0,000]	(0) [0,000]	(0) [0,000]	(0) [0,000]	(0) [0,000]	(0) [0,000]	(0) [0,000]	(0) [0,000]	(0) [0,000]	(0) [0,000]	(0) [0,000]	(0) [0,000]	(0) [0,000]	(0) [0,000]
III. вопросы, относящиеся к предметам ведения субъектов Российской Федерации		(87) [100,000]	I.	(87) [100,000]	I. (87) [100,000]	Иные организации, осуществляющие публично значимые функции (2) [2,299]	Сбербанк России (2) [2,299]	(2) [2,299]	(0) [0,000]	(0) [0,000]	(0) [0,000]	(0) [0,000]	(0) [0,000]	(0) [0,000]	(0) [0,000]	(0) [0,000]	(0) [0,000]	(0) [0,000]	(0) [0,000]	(0) [0,000]	(0) [0,000]	(0) [0,000]	(0) [0,000]	(0) [0,000]	(0) [0,000]	(0) [0,000]	(0) [0,000]	(0) [0,000]	(0) [0,000]	(0) [0,000]	(0) [0,000]						
IV. вопросы местного значения	Выделение земельных участков для строительства, фермерства, садоводства и огородничества	(70) [100,000]	III.	(56) [80,000]	III. (56) [80,000]	Региональный (56) [80,000]	Региональные органы исполнительной власти (56) [80,000]	(44) [62,857]	(0) [0,000]	(1) [1,429]	(0) [0,000]	(0) [0,000]	(2) [2,857]	(5) [7,142]	(0) [0,000]	(1) [1,429]	(2) [2,857]	(0) [0,000]	(1) [1,429]	(0) [0,000]	(0) [0,000]	(0) [0,000]	(0) [0,000]	(0) [0,000]	(0) [0,000]	(0) [0,000]	(0) [0,000]	(0) [0,000]	(0) [0,000]	(0) [0,000]	(0) [0,000]	(0) [0,000]					
							Правительство Новосибирской области (56) [80,000]																														

*) Вопросы, содержащиеся в обращениях, рассмотрены в соответствии с пунктом 2 части 1 и частью 2 статьи 10 либо со статьей 11 Федерального закона от 2 мая 2006 года № 59-ФЗ «О порядке рассмотрения обращений граждан Российской Федерации»

ОМСКАЯ ОБЛАСТЬ

33 наименования вопросов из 316 наименований вопросов тематического раздела «2. Социальная сфера», имеющего превышение активности населения данного субъекта Российской Федерации по количеству вопросов данного тематического раздела (на 1,395) и доли количества вопросов данного тематического раздела в общем количестве вопросов (на 6,978), содержащихся в обращениях, поступивших из данного субъекта Российской Федерации по количеству вопросов данных наименований и доли количества вопросов данных наименований в общем количестве вопросов, содержащихся в обращениях, поступивших из данного субъекта Российской Федерации, превышающие активность населения Российской Федерации по количеству вопросов данных наименований и доли количества вопросов данных наименований в общем количестве вопросов, содержащихся в обращениях, поступивших из Российской Федерации, с указанием нарастающей суммы долей количества вопросов соответствующих наименований в общем количестве вопросов, содержащихся в обращениях, поступивших из данного субъекта Российской Федерации, с определением рейтингов превышений активности населения данного субъекта Российской Федерации по вопросам данных наименований и доли количества вопросов данных наименований в общем количестве вопросов, содержащихся в обращениях, поступивших из данного субъекта Российской Федерации, с выделением наименований вопросов, имеющих вклад более 5 процентов в превышение активности населения данного субъекта Российской Федерации по количеству вопросов данного тематического раздела, содержащихся в обращениях, поступивших из данного субъекта Российской Федерации, над соответствующими показателями по Российской Федерации, (далее – наименования вопросов, имеющих значительный вклад в превышение активности населения по количеству вопросов тематического раздела «2. Социальная сфера», содержащихся в обращениях, поступивших из данного субъекта Российской Федерации)

(по обращениям, поступившим во II квартале 2015 года в форме электронного документа, в письменной форме и в устной форме)

№ п/п	33 наименования вопросов из 316 наименований вопросов тематического раздела «2. Социальная сфера», имеющего превышение активности населения данного субъекта Российской Федерации по количеству вопросов данного тематического раздела и доли количества вопросов данного тематического раздела в общем количестве вопросов, содержащихся в обращениях, поступивших из данного субъекта Российской Федерации, соответствующих показателей по Российской Федерации, типового тематического классификатора, имеющего превышение активности населения данного субъекта Российской Федерации по количеству вопросов данных наименований и доли количества вопросов данных наименований в общем количестве вопросов, содержащихся в обращениях, поступивших из данного субъекта Российской Федерации, превышающие активность населения Российской Федерации по количеству вопросов данных наименований и доли количества вопросов данных наименований в общем количестве вопросов, содержащихся в обращениях, поступивших из Российской Федерации	Показатели вопросов, содержащихся в обращениях, поступивших из данного субъекта Российской Федерации				Сравнение показателей вопросов, поступивших из данного субъекта Российской Федерации и из Российской Федерации			
		Количество вопросов	Активность населения по вопросам на 10 тыс. населения	Доля в общем количестве вопросов	Нарастающая сумма долей, %	Сравнение активностей населения по вопросам на 10 тыс. населения	Рейтинг превышения активности	Сравнение долей в общем количестве вопросов	Рейтинг превышения доли
1	0002.0013.0139.1438 Получение места в детских дошкольных воспитательных учреждениях	333	1,6834	7,6411	7,6411	1,3744	1	6,2736	1
2	0002.0013.0139.0269 Детские дошкольные воспитательные учреждения	46	0,2325	1,0555	8,6966	0,1620	2	0,7436	2
3	0002.0007.0073.1162 Обеспечение техническими средствами реабилитации	28	0,1415	0,6425	9,3391	0,0770	3	0,3572	3
4	0002.0013.0139.1439 Оплата за детские дошкольные воспитательные учреждения	15	0,0758	0,3442	9,6833	0,0549	4	0,2516	4
5	0002.0004.0051.0207 Многодетные семьи. Малоимущие семьи. Неполные семьи. Молодые семьи. Семья, материнство, отцовство и детство	22	0,1112	0,5048	10,1881	0,0496	5	0,2322	5
6	0002.0004.0051.0209 Выплаты пособий и компенсаций на детей	32	0,1618	0,7343	10,9224	0,0466	6	0,2245	6
7	0002.0013.0139.1153 Ремонт образовательных учреждений	11	0,0556	0,2524	11,1748	0,0417	7	0,1907	8
8	0002.0007.0073.0242 Социальное обеспечение, материальная помощь многодетным, пенсионерам и малообеспеченным слоям населения	79	0,3994	1,8128	12,9876	0,0400	8	0,2224	7
9	0002.0006.0065.0218 Увольнение и восстановление на работе (кроме обжалования решений судов)	15	0,0758	0,3442	13,3318	0,0385	9	0,1790	10
10	0002.0007.0070.0233 Установление группы инвалидности, в том числе связанной с пребыванием на фронте. Вопросы медико-социальной экспертизы (МСЭ)	28	0,1415	0,6425	13,9743	0,0382	10	0,1854	9
11	0002.0006.0064.1393 Заработная плата медицинских работников	15	0,0758	0,3442	14,3185	0,0356	11	0,1663	11
12	0002.0007.0074.0250 Социальная защита пострадавших от стихийных бедствий, чрезвычайных происшествий, терактов	21	0,1062	0,4819	14,8004	0,0328	12	0,1573	12
13	0002.0007.0074.0252 Социальная защита родственников погибших и умерших военнослужащих	9	0,0455	0,2065	15,0069	0,0294	13	0,1354	13
14	0002.0004.0051.0825 Поддержка матерей-одиночек	13	0,0657	0,2983	15,3052	0,0243	14-15	0,1150	15
15	0002.0006.0064.1388 Размер реальной заработной платы	13	0,0657	0,2983	15,6035	0,0243	14-15	0,1153	14
16	0002.0006.0065.0228 Забастовки, трудовые конфликты	6	0,0303	0,1377	15,7412	0,0235	16	0,1077	16
17	0002.0007.0069.0221 Трудовой стаж и трудовые книжки	5	0,0253	0,1147	15,8559	0,0205	17	0,0935	18
18	0002.0004.0051.0944 Повышение размеров пособий на ребенка	8	0,0404	0,1836	16,0395	0,0204	18	0,0953	17
19	0002.0014.0143.0311 Протезирование (зубное, глазное и другое – кроме конечностей)	5	0,0253	0,1147	16,1542	0,0196	19	0,0893	19
20	0002.0014.0143.0676 Обеспечение потребности в медицинской помощи и объемов ее получения	7	0,0354	0,1606	16,3148	0,0193	20	0,0892	20
21	0002.0004.0049.0706 Опекa. Попечительство. Службы по обслуживанию детей, оказавшихся в трудной жизненной ситуации	7	0,0354	0,1606	16,4754	0,0175	21	0,0813	24
22	0002.0007.0074.0247 Социальная защита молодежи, детей, в т. ч. детей-сирот, воспитанников детдомов	7	0,0354	0,1606	16,6360	0,0171	22	0,0798	25
23	0002.0006.0065.0658 Рассмотрение и разрешение индивидуальных трудовых споров	5	0,0253	0,1147	16,7507	0,0165	23	0,0760	26
24	0002.0007.0067.1425 Индивидуальные программы реабилитации инвалидов (лиц с ограниченными физическими возможностями здоровья)	6	0,0303	0,1377	16,8884	0,0151	24	0,0702	27
25	0002.0013.0139.0272 Платное образование	4	0,0202	0,0918	16,9802	0,0145	25	0,0667	29
26	0002.0013.0139.0262 Образовательный процесс. Укрепление материальной базы системы образования и финансирование	7	0,0354	0,1606	17,1408	0,0144	26	0,0677	28
27	0002.0006.0064.1380 Трудоустройство в органах, организациях и на предприятиях	43	0,2174	0,9867	18,1275	0,0143	27	0,0882	22
28	0002.0014.0143.0317 Работа медицинских учреждений и их сотрудников	35	0,1769	0,8031	18,9306	0,0140	28	0,0825	23
29	0002.0013.0139.0273 Связь образовательных учреждений с институтами опекуства, патроната, усыновления, лишения родительских прав	3	0,0152	0,0688	18,9994	0,0137	29	0,0621	30
30	0002.0006.0064.0214 Организация, нормирование труда и зарплата в сфере частного бизнеса	5	0,0253	0,1147	19,1141	0,0131	30	0,0608	32
31	0002.0014.0143.0878 Закрытие медицинских учреждений	8	0,0404	0,1836	19,2977	0,0129	31	0,0620	31
32	0002.0006.0065.0227 Выплата заработной платы	62	0,3134	1,4227	20,7204	0,0120	32-33	0,0888	
33	0002.0013.0139.0281 Система дошкольного образования	5	0,0253	0,1147	20,8351	0,0120	32-33	0,0557	33

ТОМСКАЯ ОБЛАСТЬ

30 наименований вопросов из 316 наименований вопросов тематического раздела «2. Социальная сфера», имеющего превышение активности населения данного субъекта Российской Федерации по количеству вопросов данного тематического раздела (на 1,346) и доли количества вопросов данного тематического раздела в общем количестве вопросов (на 6,421), содержащихся в обращениях, поступивших из данного субъекта Российской Федерации, соответствующих показателей по Российской Федерации, типового тематического классификатора, имеющих активности населения данного субъекта Российской Федерации по количеству вопросов данных наименований и доли количества вопросов данных наименований в общем количестве вопросов, содержащихся в обращениях, поступивших из данного субъекта Российской Федерации, превышающие активности населения Российской Федерации по количеству вопросов данных наименований и доли количества вопросов данных наименований в общем количестве вопросов, содержащихся в обращениях, поступивших из Российской Федерации, с указанием нарастающей суммы долей количества вопросов соответствующих наименований в общем количестве вопросов, содержащихся в обращениях, поступивших из данного субъекта Российской Федерации, с определением рейтингов превышений активности населения данного субъекта Российской Федерации по вопросам данных наименований и доли количества вопросов данных наименований в общем количестве вопросов, содержащихся в обращениях, поступивших из данного субъекта Российской Федерации, с выделением наименований вопросов, имеющих вклад более 5 процентов в превышение активности населения данного субъекта Российской Федерации по количеству вопросов данного тематического раздела, содержащихся в обращениях, поступивших из данного субъекта Российской Федерации, над соответствующими показателями по Российской Федерации, (далее – наименования вопросов, имеющих значительный вклад в превышение активности населения по количеству вопросов тематического раздела «2. Социальная сфера», содержащихся в обращениях, поступивших из данного субъекта Российской Федерации)

(по обращениям, поступившим во II квартале 2015 года в форме электронного документа, в письменной форме и в устной форме)

№ п/п	30 наименований вопросов из 316 наименований вопросов тематического раздела «2. Социальная сфера», имеющего превышение активности населения данного субъекта Российской Федерации по количеству вопросов данного тематического раздела и доли количества вопросов данного тематического раздела в общем количестве вопросов, содержащихся в обращениях, поступивших из данного субъекта Российской Федерации, соответствующих показателей по Российской Федерации, типового тематического классификатора, имеющих активности населения данного субъекта Российской Федерации по количеству вопросов данных наименований и доли количества вопросов данных наименований в общем количестве вопросов, содержащихся в обращениях, поступивших из данного субъекта Российской Федерации, превышающие активности населения Российской Федерации по количеству вопросов данных наименований и доли количества вопросов данных наименований в общем количестве вопросов, содержащихся в обращениях, поступивших из Российской Федерации	Показатели вопросов, содержащихся в обращениях, поступивших из данного субъекта Российской Федерации				Сравнение показателей вопросов, поступивших из данного субъекта Российской Федерации и из Российской Федерации			
		Количество вопросов	Активность населения по вопросам на 10 тыс. населения	Доля в общем количестве вопросов	Нарастающая сумма долей, в %	Сравнение активности населения по вопросам на 10 тыс. населения	Рейтинг превышения активности	Сравнение долей в общем количестве вопросов	Рейтинг превышения доли
		754							
1	0002.0014.0143.0317 Работа медицинских учреждений и их сотрудников	145	1,3495	6,0619	6,0619	1,1866	1	5,3413	1
2	0002.0013.0139.0261 Управление системой образования	63	0,5863	2,6338	8,6957	0,4572	2	2,0623	2
3	0002.0013.0139.1438 Получение места в детских дошкольных воспитательных учреждениях	61	0,5677	2,5502	11,2459	0,2587	3	1,1827	3
4	0002.0007.0067.0316 Фонд обязательного медицинского страхования (ФОМС)	14	0,1303	0,5853	11,8312	0,1283	4	0,5765	4
5	0002.0007.0071.1424 Пересмотр размеров пенсий	28	0,2606	1,1706	13,0018	0,0798	5	0,3704	5
6	0002.0014.0143.0301 Государственное и муниципальное здравоохранение	12	0,1117	0,5017	13,5035	0,0703	6	0,3187	6
7	0002.0007.0067.1041 Обязательное медицинское страхование (ОМС)	6	0,0558	0,2508	13,7543	0,0509	7	0,2293	7
8	0002.0006.0064.1388 Размер реальной заработной платы	9	0,0838	0,3763	14,1306	0,0424	8	0,1933	8
9	0002.0013.0139.0851 Конфликтные ситуации в образовательных учреждениях	7	0,0651	0,2926	14,4232	0,0423	9	0,1919	9
10	0002.0014.0143.0936 Лечение и оказание медицинской помощи	29	0,2699	1,2124	15,6356	0,0340	10	0,1686	10
11	0002.0014.0143.0309 Санитарно-эпидемиологическое благополучие населения. Профилактика и лечение инфекционных заболеваний, работа санитарно-эпидемиологического надзора	5	0,0465	0,2090	15,8446	0,0321	11	0,1452	11
12	0002.0013.0142.0294 Телевидение	6	0,0558	0,2508	16,0954	0,0282	12	0,1289	12
13	0002.0013.0140.1260 Единство измерений, метрология, классификация, каталогизация и государственный (контроль) надзор	4	0,0372	0,1672	16,2626	0,0278	13	0,1258	13
14	0002.0013.0139.1432 Выплата стипендий	3	0,0279	0,1254	16,3880	0,0252	14	0,1133	14
15	0002.0007.0073.0234 Определение в дома-интернаты для престарелых и инвалидов, психоневрологические интернаты. Деятельность названных учреждений	4	0,0372	0,1672	16,5552	0,0238	15	0,1079	15
16	0002.0014.0143.0676 Обеспечение потребности в медицинской помощи и объемов ее получения	4	0,0372	0,1672	16,7224	0,0211	16	0,0958	16
17	0002.0007.0074.0246 Социальная защита пострадавших от радиоактивного заражения (ЧАЭС, Семипалатинский полигон, НПО «Маяк» и т.п.)	4	0,0372	0,1672	16,8896	0,0207	17	0,0940	17
18	0002.0014.0143.1095 Стоимость лекарственных средств	3	0,0279	0,1254	17,0150	0,0196	18	0,0888	18
19	0002.0014.0143.0938 Психоневрологические диспансеры (ПНД). Помещение и лечение в ПНД. Снятие с учета в ПНД	3	0,0279	0,1254	17,1404	0,0193	19	0,0873	19
20	0002.0013.0139.0279 Образование и патриотическое воспитание	4	0,0372	0,1672	17,3076	0,0189	20	0,0861	20
21	0002.0013.0140.1443 Финансирование научных фондов	2	0,0186	0,0836	17,3912	0,0184	21	0,0827	21
22	0002.0006.0065.1401 Единые принципы оценки профессиональной подготовки рабочих кадров	2	0,0186	0,0836	17,4748	0,0180	22	0,0809	22
23	0002.0006.0065.0226 Организация, оплата и нормирование труда	6	0,0558	0,2508	17,7256	0,0159	23	0,0744	23
24	0002.0013.0139.0280 Система основного общего образования	3	0,0279	0,1254	17,8510	0,0154	24	0,0700	24
25	0002.0013.0139.1153 Ремонт образовательных учреждений	3	0,0279	0,1254	17,9764	0,0140	25	0,0637	25
26	0002.0006.0064.1391 Заработная плата педагогических работников	5	0,0465	0,2090	18,1854	0,0134	26	0,0626	26
27	0002.0014.0143.1090 Качество оказания медицинской помощи, причины смерти взрослых	3	0,0279	0,1254	18,3108	0,0129	27	0,0588	27
28	0002.0007.0067.1422 Индивидуальные программы реабилитации инвалидов (лиц с ограниченными физическими возможностями здоровья)	3	0,0279	0,1254	18,4362	0,0127	28	0,0579	28
29	0002.0013.0139.0268 Внешкольные учреждения – юных техников, лагеря отдыха и т.д.	4	0,0372	0,1672	18,6034	0,0122	29	0,0565	29
30	0002.0007.0071.1417 Стратегия долгосрочного развития пенсионной системы	4	0,0372	0,1672	18,7706	0,0120	30	0,0556	30

ТОМСКАЯ ОБЛАСТЬ

34 наименования вопросов из 79 наименований вопросов тематического раздела «5. Жилищно-коммунальная сфера», имеющего превышение активности населения данного субъекта Российской Федерации по количеству вопросов данного тематического раздела (на 0,636) и доли количества вопросов данного тематического раздела в общем количестве вопросов (на 3,104), содержащихся в обращениях, поступивших из данного субъекта Российской Федерации, соответствующих показателей по Российской Федерации, типового тематического классификатора, имеющих активности населения данного субъекта Российской Федерации по количеству вопросов данных наименований и доли количества вопросов данных наименований в общем количестве вопросов, содержащихся в обращениях, поступивших из данного субъекта Российской Федерации, превышающие активности населения Российской Федерации по количеству вопросов данных наименований и доли количества вопросов данных наименований в общем количестве вопросов, содержащихся в обращениях, поступивших из Российской Федерации, с указанием нарастающей суммы долей количества вопросов соответствующих наименований в общем количестве вопросов, содержащихся в обращениях, поступивших из данного субъекта Российской Федерации, с определением рейтингов превышений активности населения данного субъекта Российской Федерации по вопросам данных наименований и доли количества вопросов данных наименований в общем количестве вопросов, содержащихся в обращениях, поступивших из данного субъекта Российской Федерации, с выделением наименований вопросов, имеющих вклад более 5 процентов в превышение активности населения данного субъекта Российской Федерации по количеству вопросов данного тематического раздела, содержащихся в обращениях, поступивших из данного субъекта Российской Федерации, над соответствующими показателями по Российской Федерации, (далее – наименования вопросов, имеющих значительный вклад в превышение активности населения по количеству вопросов тематического раздела «5. Жилищно-коммунальная сфера», содержащихся в обращениях, поступивших из данного субъекта Российской Федерации)

(по обращениям, поступившим во II квартале 2015 года в форме электронного документа, в письменной форме и в устной форме)

№ п/п	34 наименования вопросов из 79 наименований вопросов тематического раздела «5. Жилищно-коммунальная сфера», имеющего превышение активности населения данного субъекта Российской Федерации по количеству вопросов данного тематического раздела и доли количества вопросов данного тематического раздела в общем количестве вопросов, содержащихся в обращениях, поступивших из данного субъекта Российской Федерации, соответствующих показателей по Российской Федерации, типового тематического классификатора, имеющих активности населения данного субъекта Российской Федерации по количеству вопросов данных наименований и доли количества вопросов данных наименований в общем количестве вопросов, содержащихся в обращениях, поступивших из данного субъекта Российской Федерации, превышающие активности населения Российской Федерации по количеству вопросов данных наименований и доли количества вопросов данных наименований в общем количестве вопросов, содержащихся в обращениях, поступивших из Российской Федерации	Показатели вопросов, содержащихся в обращениях, поступивших из данного субъекта Российской Федерации				Сравнение показателей вопросов, поступивших из данного субъекта Российской Федерации и из Российской Федерации			
		Количество вопросов	Активность населения по вопросам на 10 тыс. населения	Доля в общем количестве вопросов	Нарастающая сумма долей, %	Сравнение активностей населения по вопросам на 10 тыс. населения	Рейтинг превышения активности	Сравнение долей в общем количестве вопросов	Рейтинг превышения доли
		465							
1	0005.0005.0055.0580 Улучшение жилищных условий, предоставление жилого помещения по договору социального найма	95	0,8842	3,9716	3,9716	0,2197	1	1,0312	1
2	0005.0005.0055.0576 Переселение из подвалов, барачков, коммуналок, общежитий, аварийных домов, ветхого жилья, санитарно-защитной зоны	47	0,4374	1,9649	5,9365	0,1211	2	0,5651	2
3	0005.0005.0057.0598 Управляющие компании, договоры на содержание и ремонт жилья	28	0,2606	1,1706	7,1071	0,1055	3	0,4844	3
4	0005.0005.0055.0790 Обеспечение жильем ветеранов, инвалидов и семей, имеющих детей-инвалидов	36	0,3351	1,5050	8,6121	0,0958	4	0,4461	4
5	0005.0005.0056.0891 Выполнение работ по капитальному ремонту	20	0,1861	0,8361	9,4482	0,0801	5	0,3672	5
6	0005.0005.0055.0581 Обеспечение жильем выезжающих северян и жителей закрытых административно-территориальных образований	8	0,0745	0,3344	9,7826	0,0544	6	0,2455	6
7	0005.0005.0055.0583 Выделение жилья молодым семьям, специалистам	17	0,1582	0,7107	10,4933	0,0430	7	0,2009	7
8	0005.0005.0053.0720 Государственный кадастр объектов недвижимости	5	0,0465	0,2090	10,7023	0,0381	8	0,1718	8
9	0005.0005.0055.0890 Обследование жилого фонда на предмет пригодности для проживания (ветхое и аварийное жилье)	9	0,0838	0,3763	11,0786	0,0354	9	0,1621	9
10	0005.0005.0056.0609 Условия проживания в связи со строительством или работой объектов коммунального обслуживания	7	0,0651	0,2926	11,3712	0,0332	10	0,1516	10
11	0005.0005.0056.1238 Оплата за электроэнергию на общедомовые нужды	5	0,0465	0,2090	11,5802	0,0319	11	0,1443	11
12	0005.0005.0057.0597 Соинвесторы жилищного строительства, товарищества собственников жилья	5	0,0465	0,2090	11,7892	0,0290	12	0,1316	12
13	0005.0005.0055.1464 Строительство жилья экономического класса. Программа «Доступное жилье»	4	0,0372	0,1672	11,9564	0,0289	13	0,1306	13
14	0005.0005.0054.0642 Муниципальный жилищный фонд	4	0,0372	0,1672	12,1236	0,0282	14	0,1276	14
15	0005.0005.0054.0639 Управление жилищным фондом	7	0,0651	0,2926	12,4162	0,0258	15	0,1186	15
16	0005.0005.0055.0586 Выселение из жилища	8	0,0745	0,3344	12,7506	0,0253	16	0,1169	16
17	0005.0005.0055.0578 Вопросы лиц, имеющих право первоочередного получения жилплощади	8	0,0745	0,3344	13,0850	0,0245	17	0,1132	17
18	0005.0005.0053.0884 Государственный жилищный контроль	3	0,0279	0,1254	13,2104	0,0217	18	0,0979	18
19	0005.0005.0056.1473 Тарифы и льготы по оплате коммунальных услуг и электроэнергии	10	0,0931	0,4181	13,6285	0,0206	19	0,0974	19
20	0005.0005.0060.0590 Купля-продажа квартир, домов	3	0,0279	0,1254	13,7539	0,0181	20	0,0821	20
21	0005.0005.0056.0814 Субсидии по оплате жилищно-коммунальных услуг	3	0,0279	0,1254	13,8793	0,0121	21	0,0555	21
22	0005.0005.0056.0608 Борьба с антисанитарией. Уборка мусора	6	0,0558	0,2508	14,1301	0,0080	22	0,0393	22
23	0005.0005.0057.0595 Участие в долевом строительстве	4	0,0372	0,1672	14,2973	0,0068	23-24	0,0329	26
24	0005.0005.0057.1000 Предоставление субсидий на жилье	10	0,0931	0,4181	14,7154	0,0068	23-24	0,0363	24
25	0005.0005.0053.0575 Реформа жилищно-коммунального хозяйства (ЖКХ). Правовые основы рынка жилья	3	0,0279	0,1254	14,8408	0,0067	25	0,0316	27
26	0005.0005.0058.0591 Нежилые помещения	1	0,0093	0,0418	14,8826	0,0065	26	0,0294	28
27	0005.0005.0055.1142 Обеспечение жильем детей-сирот и детей, оставшихся без попечения родителей	16	0,1489	0,6689	15,5515	0,0064	27-28	0,0384	23
28	0005.0005.0056.1252 Перебои в теплоснабжении	1	0,0093	0,0418	15,5933	0,0064	27-28	0,0291	29
29	0005.0005.0056.0887 Предоставление коммунальных услуг ненадлежащего качества (водоснабжение, отопление, канализация)	12	0,1117	0,5017	16,0950	0,0060	29	0,0340	25
30	0005.0005.0056.1253 Перебои в работе канализации	1	0,0093	0,0418	16,1368	0,0052	30	0,0236	30
31	0005.0005.0057.1141 Права дольщиков и соинвесторов жилищного строительства	4	0,0372	0,1672	16,3040	0,0045	31	0,0223	31
32	0005.0005.0056.1146 Приборы учета коммунальных ресурсов в жилищном фонде (в том числе на общедомовые нужды)	2	0,0186	0,0836	16,3876	0,0030	32	0,0146	32
33	0005.0005.0057.1493 Предоставление ипотечного кредита	1	0,0093	0,0418	16,4294	0,0027	33	0,0128	34
34	0005.0005.0063.1161 Разрешение жилищных споров. Ответственность за нарушение жилищного законодательства	3	0,0279	0,1254	16,5548	0,0025	34	0,0129	33

Распределение по предметам ведения наименований вопросов, имеющих значительный вклад в превышение активности населения по количеству вопросов, содержащихся в обращениях, поступивших из данного субъекта Российской Федерации, над соответствующими показателями по Российской Федерации, с определением их долей в общем количестве вопросов соответствующих наименований и выявлением количества вопросов соответствующих предметам ведения данных наименований, имеющих наибольший вклад в общее количество вопросов данного наименования, с распределением вопросов соответствующих предметам ведения данных наименований по уровням разрешения вопросов (федеральный, региональный, местный) и распределением вопросов соответствующих уровням разрешения вопросов соответствующих предметам ведения данных наименований по органам, в компетенцию которых входит решение вопросов данных наименований, (федеральные органы законодательной и судебной власти, федеральные органы исполнительной власти, федеральные органы государственные органы, региональные органы исполнительной власти, органы местного самоуправления, иные организации, осуществляющие публично значимые функции), а также с распределением вопросов соответствующих органов соответствующих уровням разрешения вопросов соответствующих предметам ведения данных наименований по типам видов вопросов, имеющих вклад в количество вопросов данных наименований, с определением их долей и выделением наибольших долей типов видов вопросов в общем количестве вопросов соответствующих наименований, содержащихся в обращениях, поступивших из данного субъекта Российской Федерации (по обращениям, поступившим во II квартале 2015 года в форме электронного документа, в письменной форме и в устной форме)

I. вопросы, относящиеся к предметам ведения Российской Федерации

II. вопросы, относящиеся к предметам совместного ведения Российской Федерации и субъектов Российской Федерации

III. вопросы, относящиеся к предметам ведения субъектов Российской Федерации

IV. вопросы местного значения

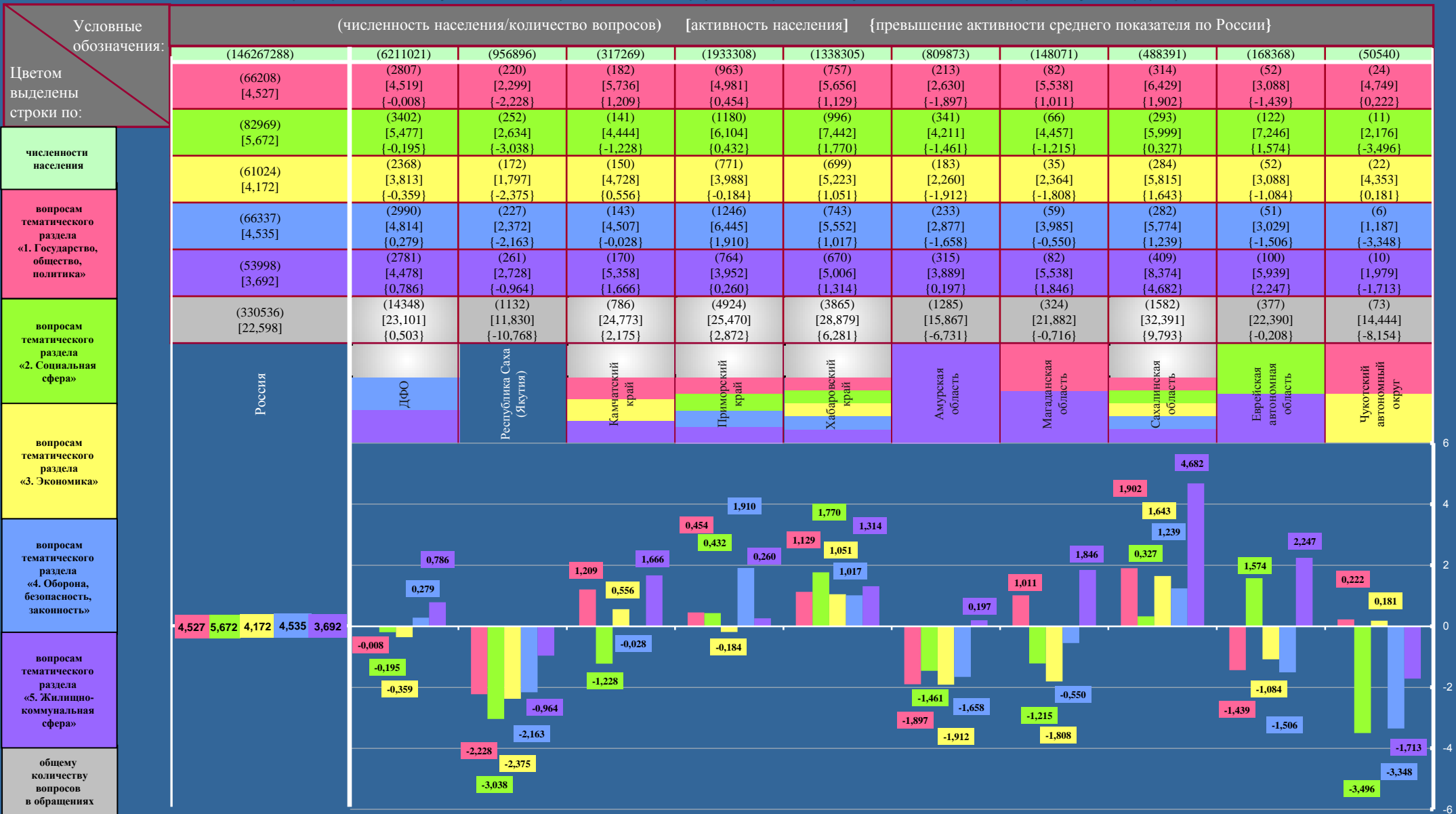
(количество вопросов) / доля в общем количестве вопросов данного наименования

Количество и доли соответствующих типов видов вопросов, имеющих вклад в количество вопросов данного наименования, относящегося к соответствующему уровню разрешения вопроса

Наименования вопросов, имеющих значительный вклад в превышение активности населения по количеству вопросов, содержащихся в обращениях, поступивших из данного субъекта Российской Федерации	Общее количество вопросов	Предмет ведения	Количество и доля вопросов соответствующего в общем количестве вопросов данного наименования	Количество и доля вопросов предмет ведения, относящихся к предметам совместного ведения в общем количестве вопросов данного наименования	Уровень разрешения вопроса	Федеральные органы законодательной и судебной власти, федеральные органы исполнительной власти, федеральные органы государственные органы, региональные органы исполнительной власти, органы местного самоуправления, иные организации, осуществляющие публично значимые функции, в компетенцию которых входит решение вопроса	Наименования федеральных органов законодательной и судебной власти, федеральных органов исполнительной власти, федеральных органов государственного самоуправления, иных организаций, осуществляющих публично значимые функции, в компетенцию которых входит решение вопроса	Количество и доли соответствующих типов видов вопросов, имеющих вклад в количество вопросов данного наименования, относящегося к соответствующему уровню разрешения вопроса																																
								31. Просьба автора обращения				32. Сообщение автора обращения				33. Критика автором обращения			Ж1. Просьба автора обращения о восстановлении или защите						Ж2. Жалоба автора обращения на действия (бездействие) должностных и должностных лиц						П1. Рекомендация автора обращения по совершенствованию			П3. Рекомендация автора обращения по улучшению						
								31.1. о содействии в реализации конституционных прав	31.2. о содействии в реализации конституционных свобод	31.3. о содействии в реализации конституционных прав других лиц	31.4. о содействии в реализации конституционных свобод других лиц	32.1. о нарушении законов	32.2. о нарушении иных нормативных правовых актов	32.3. о неадекватных работе государственных органов	32.4. о неадекватных работе органов местного самоуправления	32.5. о неадекватных в работе должностных лиц	33.1. деятельности государственных органов	33.2. деятельности органов местного самоуправления	33.3. деятельности должностных лиц	Ж1.1. его нарушенных прав	Ж1.2. его нарушенных свобод	Ж1.3. его нарушенных законных интересов	Ж1.4. нарушенных прав других лиц	Ж1.5. нарушенных свобод других лиц	Ж1.6. нарушенных законных интересов других лиц	Ж2. Жалоба автора обращения на действия (бездействие) должностных и должностных лиц	П1.1. законов	П1.2. иных законодательных правовых актов	П1.3. деятельности государственных органов	П1.4. деятельности органов местного самоуправления	П3.1. социальной-экономической сферы деятельности государства	П3.2. социальной-экономической сферы общества	П3.3. иных сфер деятельности государства	П3.4. иных сфер деятельности общества						
Управляющие компании, договоры на содержание и ремонт жилья	(28) [100,000]	I.	(2) [7,143]	III. (14) [50,000]	Региональный (14) [50,000]	Региональные органы исполнительной власти (14) [50,000]	Администрация Томской области (14) [50,000]	(5) [17,857]	(0) [0,000]	(0) [0,000]	(0) [0,000]	(0) [0,000]	(2) [7,143]	(6) [21,429]	(0) [0,000]	(0) [0,000]	(0) [0,000]	(1) [3,571]	(0) [0,000]	(0) [0,000]	(0) [0,000]	(0) [0,000]	(0) [0,000]	(0) [0,000]	(0) [0,000]	(0) [0,000]	(0) [0,000]	(0) [0,000]	(0) [0,000]	(0) [0,000]	(0) [0,000]	(0) [0,000]	(0) [0,000]	(0) [0,000]	(0) [0,000]	(0) [0,000]	(0) [0,000]	(0) [0,000]	(0) [0,000]	
			III.	(14) [50,000]	Местный (12) [42,857]	Органы местного самоуправления (12) [42,857]	городской округ город Томск (12) [42,857]	(0) [0,000]	(0) [0,000]	(0) [0,000]	(0) [0,000]	(0) [0,000]	(0) [0,000]	(0) [0,000]	(2) [7,143]	(0) [0,000]	(0) [0,000]	(0) [0,000]	(0) [0,000]	(0) [0,000]	(1) [3,571]	(0) [0,000]	(0) [0,000]	(0) [0,000]	(0) [0,000]	(0) [0,000]	(0) [0,000]	(0) [0,000]	(0) [0,000]	(0) [0,000]	(0) [0,000]	(0) [0,000]	(0) [0,000]	(0) [0,000]	(0) [0,000]	(0) [0,000]	(0) [0,000]	(0) [0,000]	(0) [0,000]	
			IV.	(12) [42,857]				(0) [0,000]	(0) [0,000]	(0) [0,000]	(0) [0,000]	(0) [0,000]	(0) [0,000]	(0) [0,000]	(0) [0,000]	(0) [0,000]	(0) [0,000]	(0) [0,000]	(0) [0,000]	(0) [0,000]	(0) [0,000]	(0) [0,000]	(0) [0,000]	(0) [0,000]	(0) [0,000]	(0) [0,000]	(0) [0,000]	(0) [0,000]	(0) [0,000]	(0) [0,000]	(0) [0,000]	(0) [0,000]	(0) [0,000]	(0) [0,000]	(0) [0,000]	(0) [0,000]	(0) [0,000]	(0) [0,000]	(0) [0,000]	(0) [0,000]
Обеспечение жильем ветеранов, инвалидов и семей, имеющих детей-инвалидов	(36) [100,000]	I.	(2) [5,556]	III. (31) [86,111]	Региональный (31) [86,111]	Региональные органы исполнительной власти (31) [86,111]	Администрация Томской области (31) [86,111]	(22) [61,111]	(0) [0,000]	(6) [16,667]	(0) [0,000]	(0) [0,000]	(0) [0,000]	(0) [0,000]	(0) [0,000]	(3) [8,333]	(0) [0,000]	(0) [0,000]	(0) [0,000]	(0) [0,000]	(0) [0,000]	(0) [0,000]	(0) [0,000]	(0) [0,000]	(0) [0,000]	(0) [0,000]	(0) [0,000]	(0) [0,000]	(0) [0,000]	(0) [0,000]	(0) [0,000]	(0) [0,000]	(0) [0,000]	(0) [0,000]	(0) [0,000]	(0) [0,000]	(0) [0,000]	(0) [0,000]	(0) [0,000]	
			IV.	(3) [8,333]	(0) [0,000]	(0) [0,000]	(0) [0,000]	(0) [0,000]	(0) [0,000]	(0) [0,000]	(0) [0,000]	(0) [0,000]	(0) [0,000]	(0) [0,000]	(0) [0,000]	(0) [0,000]	(0) [0,000]	(0) [0,000]	(0) [0,000]	(0) [0,000]	(0) [0,000]	(0) [0,000]	(0) [0,000]	(0) [0,000]	(0) [0,000]	(0) [0,000]	(0) [0,000]	(0) [0,000]	(0) [0,000]	(0) [0,000]	(0) [0,000]	(0) [0,000]	(0) [0,000]	(0) [0,000]	(0) [0,000]	(0) [0,000]	(0) [0,000]	(0) [0,000]	(0) [0,000]	(0) [0,000]
Выполнение работ по капитальному ремонту	(20) [100,000]	III.	(10) [50,000]	III. (10) [50,000]	Региональный (10) [50,000]	Региональные органы исполнительной власти (10) [50,000]	Администрация Томской области (10) [50,000]	(4) [20,000]	(0) [0,000]	(0) [0,000]	(0) [0,000]	(0) [0,000]	(0) [0,000]	(1) [5,000]	(5) [25,000]	(0) [0,000]	(0) [0,000]	(0) [0,000]	(0) [0,000]	(0) [0,000]	(0) [0,000]	(0) [0,000]	(0) [0,000]	(0) [0,000]	(0) [0,000]	(0) [0,000]	(0) [0,000]	(0) [0,000]	(0) [0,000]	(0) [0,000]	(0) [0,000]	(0) [0,000]	(0) [0,000]	(0) [0,000]	(0) [0,000]	(0) [0,000]	(0) [0,000]	(0) [0,000]	(0) [0,000]	(0) [0,000]
			IV.	(10) [50,000]	Местный (10) [50,000]	Органы местного самоуправления (10) [50,000]	Верхнетомский район (1) [5,000]	(0) [0,000]	(0) [0,000]	(0) [0,000]	(0) [0,000]	(0) [0,000]	(0) [0,000]	(0) [0,000]	(0) [0,000]	(0) [0,000]	(1) [5,000]	(0) [0,000]	(0) [0,000]	(0) [0,000]	(0) [0,000]	(0) [0,000]	(0) [0,000]	(0) [0,000]	(0) [0,000]	(0) [0,000]	(0) [0,000]	(0) [0,000]	(0) [0,000]	(0) [0,000]	(0) [0,000]	(0) [0,000]	(0) [0,000]	(0) [0,000]	(0) [0,000]	(0) [0,000]	(0) [0,000]	(0) [0,000]	(0) [0,000]	(0) [0,000]
			городской округ город Томск (9) [45,000]	(1) [5,000]				(0) [0,000]	(0) [0,000]	(0) [0,000]	(0) [0,000]	(0) [0,000]	(0) [0,000]	(0) [0,000]	(0) [0,000]	(0) [0,000]	(0) [0,000]	(0) [0,000]	(0) [0,000]	(0) [0,000]	(0) [0,000]	(0) [0,000]	(0) [0,000]	(0) [0,000]	(0) [0,000]	(0) [0,000]	(0) [0,000]	(0) [0,000]	(0) [0,000]	(0) [0,000]	(0) [0,000]	(0) [0,000]	(0) [0,000]	(0) [0,000]	(0) [0,000]	(0) [0,000]	(0) [0,000]	(0) [0,000]	(0) [0,000]	(0) [0,000]


ДАЛЬНЕВОСТОЧНЫЙ ФЕДЕРАЛЬНЫЙ ОКРУГ

Определение субъектов Российской Федерации, находящихся в пределах Дальневосточного федерального округа, с активностями населения по общему количеству вопросов, по количеству вопросов соответствующих тематических разделов, содержащихся в обращениях, поступивших из соответствующих субъектов Российской Федерации, находящихся в пределах Дальневосточного федерального округа, превышающими активности населения Российской Федерации по общему количеству вопросов, по количеству вопросов данных тематических разделов, содержащихся в обращениях, поступивших из Российской Федерации (по обращениям, поступившим во II квартале 2015 года в форме электронного документа, в письменной форме и в устной форме)




ДАЛЬНЕВОСТОЧНЫЙ ФЕДЕРАЛЬНЫЙ ОКРУГ

Субъекты Российской Федерации, находящиеся в пределах Дальневосточного федерального округа, имеющие активности населения по общему количеству вопросов, по количеству вопросов соответствующих тематических разделов, содержащихся в обращениях, поступивших из соответствующих субъектов Российской Федерации, находящихся в пределах Дальневосточного федерального округа, превышающие активности населения Российской Федерации по общему количеству вопросов, по количеству вопросов данных тематических разделов, содержащихся в обращениях, поступивших из Российской Федерации, с определением долей количества вопросов соответствующих тематических разделов в общем количестве вопросов, содержащихся в обращениях, поступивших из соответствующих субъектов Российской Федерации, превышающих доли количества вопросов данных тематических разделов в общем количестве вопросов, содержащихся в обращениях, поступивших из Российской Федерации (по обращениям, поступившим во II квартале 2015 года в форме электронного документа, в письменной форме и в устной форме)



ДАЛЬНЕВОСТОЧНЫЙ ФЕДЕРАЛЬНЫЙ ОКРУГ

Субъекты Российской Федерации, находящиеся в пределах Дальневосточного федерального округа, имеющие активности населения по общему количеству вопросов, по количеству вопросов соответствующих тематических разделов, содержащихся в обращениях, поступивших из соответствующих субъектов Российской Федерации, находящихся в пределах Дальневосточного федерального округа, превышающие активности населения Российской Федерации по общему количеству вопросов, по количеству вопросов данных тематических разделов, содержащихся в обращениях, поступивших из Российской Федерации, с определением долей количества вопросов соответствующих тематических разделов в общем количестве вопросов, содержащихся в обращениях, поступивших из соответствующих субъектов Российской Федерации, превышающих доли количества вопросов данных тематических разделов в общем количестве вопросов, содержащихся в обращениях, поступивших из Российской Федерации (по обращениям, поступившим во II квартале 2015 года в форме электронного документа, в письменной форме и в устной форме)



КАМЧАТСКИЙ КРАЙ

30 наименований вопросов из 1541 наименования вопросов типового тематического классификатора, имеющих активности населения данного субъекта Российской Федерации по количеству вопросов данных наименований и доли количества вопросов данных наименований в общем количестве вопросов, содержащихся в обращениях, поступивших из данного субъекта Российской Федерации, превышающие активности населения Российской Федерации по количеству вопросов данных наименований и доли количества вопросов данных наименований в общем количестве вопросов, содержащихся в обращениях, поступивших из Российской Федерации, с указанием нарастающей суммы долей количества вопросов соответствующих наименований в общем количестве вопросов, содержащихся в обращениях, поступивших из данного субъекта Российской Федерации, с определением рейтингов превышений активности населения данного субъекта Российской Федерации по вопросам данных наименований и доли количества вопросов данных наименований в общем количестве вопросов, содержащихся в обращениях, поступивших из данного субъекта Российской Федерации, с выделением наименований вопросов, имеющих вклад более 5 процентов в превышение активности населения данного субъекта Российской Федерации по количеству вопросов соответствующих наименований (2,175), содержащихся в обращениях, поступивших из данного субъекта Российской Федерации, над соответствующими показателями по Российской Федерации, (далее – наименования вопросов, имеющих значительный вклад в превышение активности населения по количеству вопросов, содержащихся в обращениях, поступивших из данного субъекта Российской Федерации) (по обращениям, поступившим во II квартале 2015 года в форме электронного документа, в письменной форме и в устной форме)

№ п/п	30 наименований вопросов из 1541 наименования вопросов типового тематического классификатора, имеющих активности населения данного субъекта Российской Федерации по количеству вопросов данных наименований и доли количества вопросов данных наименований в общем количестве вопросов, содержащихся в обращениях, поступивших из данного субъекта Российской Федерации, превышающие активности населения Российской Федерации по количеству вопросов данных наименований и доли количества вопросов данных наименований в общем количестве вопросов, содержащихся в обращениях, поступивших из Российской Федерации	Показатели вопросов, содержащихся в обращениях, поступивших из данного субъекта Российской Федерации				Сравнение показателей вопросов, поступивших из данного субъекта Российской Федерации и из Российской Федерации			
		Количество вопросов	Активность населения по вопросам на 10 тыс. населения	Доля в общем количестве вопросов	Нарастающая сумма долей, %	Сравнение активностей населения по вопросам на 10 тыс. населения	Рейтинг превышения активности	Сравнение долей в общем количестве вопросов	Рейтинг превышения доли
		786							
1	0003.0011.0122.0958 Охрана, воспроизводство водных биологических ресурсов. Аквакультура и марикультура. Правила рыболовства	18	0,5673	2,2901	2,2901	0,5531	1	2,2272	1
2	0005.0005.0055.0576 Переселение из подвалов, барачков, коммуналок, общежитий, аварийных домов, ветхого жилья, санитарно-защитной зоны	27	0,8510	3,4351	5,7252	0,5347	2	2,0353	2
3	0003.0009.0099.0412 Тарифы, сборы и льготы на транспортные услуги	16	0,5043	2,0356	7,7608	0,4404	3	1,7530	3
4	0001.0001.0010.1076 Обращения, касающиеся рассматриваемых Государственной Думой Федерального Собрания Российской Федерации проектов федеральных законов	14	0,4413	1,7812	9,5420	0,4096	4	1,6408	4
5	0005.0005.0057.0598 Управляющие компании, договоры на содержание и ремонт жилья	16	0,5043	2,0356	11,5776	0,3492	5	1,3494	5
6	0005.0005.0055.0581 Обеспечение жильем выезжающих северян и жителей закрытых административно-территориальных образований	11	0,3467	1,3995	12,9771	0,3266	6	1,3106	6
7	0005.0005.0055.0890 Обследование жилого фонда на предмет пригодности для проживания (ветхое и аварийное жилье)	9	0,2837	1,1450	14,1221	0,2353	7	0,9308	7
8	0003.0009.0099.0410 Воздушный транспорт (транспортное обслуживание населения)	8	0,2522	1,0178	15,1399	0,2292	8	0,9158	8
9	0004.0016.0159.0515 Паспортная система. Регистрация по месту жительства и месту пребывания	11	0,3467	1,3995	16,5394	0,2222	9	0,8486	11
10	0003.0009.0093.0957 Производственная, хозяйственная и финансовая деятельность предприятий, организаций и флота рыбной отрасли	7	0,2206	0,8906	17,4300	0,2168	10	0,8740	9
11	0003.0009.0098.0391 Рыбное хозяйство. Производство рыбопродуктов и морепродуктов. Борьба с браконьерством	7	0,2206	0,8906	18,3206	0,2131	11	0,8573	10
12	0002.0014.0143.0318 Вопросы высокотехнологичной медицинской помощи	7	0,2206	0,8906	19,2112	0,1939	12	0,7723	12
13	0001.0002.0025.1326 Условия ведения предпринимательской деятельности	7	0,2206	0,8906	20,1018	0,1864	13	0,7393	14
14	0001.0001.0010.1075 Обращения, поступившие в Государственную Думу Федерального Собрания Российской Федерации, касающиеся проектов федеральных законов, опубликованных на Интернет-сайтах органов государственной власти	6	0,1891	0,7634	20,8652	0,1862	14	0,7507	13
15	0002.0007.0073.0242 Социальное обеспечение, материальная помощь многодетным, пенсионерам и малообеспеченным слоям населения	17	0,5358	2,1628	23,0280	0,1764	15	0,5724	18
16	0001.0002.0025.0179 Цены и ценообразование	7	0,2206	0,8906	23,9186	0,1721	16	0,6761	15
17	0004.0015.0158.0484 Жилищные вопросы военнослужащих, граждан, уволенных с военной службы, членов их семей и гражданского персонала Вооруженных Сил Российской Федерации	8	0,2522	1,0178	24,9364	0,1680	17	0,6451	16
18	0005.0005.0055.0580 Улучшение жилищных условий, предоставление жилого помещения по договору социального найма	26	0,8195	3,3079	28,2443	0,1550	18	0,3675	30
19	0002.0007.0074.0665 Предоставление дополнительных льгот отдельным категориям граждан, установленных законодательством субъекта Российской Федерации (в том числе предоставление земельных участков многодетным семьям и др.)	9	0,2837	1,1450	29,3893	0,1520	19	0,5623	20
20	0005.0005.0054.0639 Управление жилищным фондом	6	0,1891	0,7634	30,1527	0,1498	20	0,5894	17
21	0001.0020.0182.0203 Другие вопросы международной политики и сотрудничества с иностранными государствами (кроме стран СНГ, Грузии, Республики Абхазии, Республики Южная Осетия)	7	0,2206	0,8906	31,0433	0,1478	21	0,5684	19
22	0004.0015.0152.0483 Финансовое обеспечение Вооруженных Сил Российской Федерации, других войск. Денежное довольствие военнослужащих	5	0,1576	0,6361	31,6794	0,1396	22	0,5565	21
23	0005.0005.0056.0886 Содержание общего имущества (канализация, вентиляция, кровля, ограждающие конструкции, инженерное оборудование, места общего пользования, придомовая территория)	6	0,1891	0,7634	32,4428	0,1392	23	0,5425	22
24	0001.0020.0190.0861 Россия – Украина	5	0,1576	0,6361	33,0789	0,1320	24	0,5230	23
25	0004.0018.0171.0541 Исполнение судебных решений	10	0,3152	1,2723	34,3512	0,1286	25	0,4467	28
26	0004.0019.0179.0564 Деятельность судебных приставов	13	0,4097	1,6539	36,0051	0,1263	26	0,3999	29
27	0003.0010.0121.0446 Таможенные правила и ответственность за их нарушение	4	0,1261	0,5089	36,5140	0,1243	27	0,5007	24
28	0001.0001.0006.0063 Права коренных, малочисленных народов	4	0,1261	0,5089	37,0229	0,1234	28	0,4968	25
29	0001.0020.0190.0192 Другие вопросы международной политики и сотрудничества на пространстве СНГ	5	0,1576	0,6361	37,6590	0,1225	29	0,4809	26
30	0005.0005.0056.0998 Права потребителей в связи с неверным расчетом стоимости коммунальных услуг	4	0,1261	0,5089	38,1679	0,1132	30	0,4517	27

КАМЧАТСКИЙ КРАЙ

25 наименований вопросов из 492 наименований вопросов тематического раздела «1. Государство, общество, политика», имеющего превышение активности населения данного субъекта Российской Федерации по количеству вопросов данного тематического раздела (на 1.209) и доли количества вопросов данного тематического раздела в общем количестве вопросов (на 3,124), содержащихся в обращениях, поступивших из данного субъекта Российской Федерации, соответствующих показателей по Российской Федерации, типового тематического классификатора, имеющих активности населения данного субъекта Российской Федерации по количеству вопросов данных наименований и доли количества вопросов данных наименований в общем количестве вопросов, содержащихся в обращениях, поступивших из данного субъекта Российской Федерации, превышающие активности населения Российской Федерации по количеству вопросов данных наименований и доли количества вопросов данных наименований в общем количестве вопросов, содержащихся в обращениях, поступивших из Российской Федерации, с указанием нарастающей суммы долей количества вопросов соответствующих наименований в общем количестве вопросов, содержащихся в обращениях, поступивших из данного субъекта Российской Федерации, с определением рейтингов превышений активности населения данного субъекта Российской Федерации по вопросам данных наименований и доли количества вопросов данных наименований в общем количестве вопросов, содержащихся в обращениях, поступивших из данного субъекта Российской Федерации, с выделением наименований вопросов, имеющих вклад более 5 процентов в превышение активности населения данного субъекта Российской Федерации по количеству вопросов данного тематического раздела, содержащихся в обращениях, поступивших из данного субъекта Российской Федерации, над соответствующими показателями по Российской Федерации, (далее – наименования вопросов, имеющих значительный вклад в превышение активности населения по количеству вопросов тематического раздела «1. Государство, общество, политика», содержащихся в обращениях, поступивших из данного субъекта Российской Федерации) (по обращениям, поступившим во II квартале 2015 года в форме электронного документа, в письменной форме и в устной форме)

№ п/п	25 наименований вопросов из 492 наименований вопросов тематического раздела «1. Государство, общество, политика», имеющего превышение активности населения данного субъекта Российской Федерации по количеству вопросов данного тематического раздела и доли количества вопросов данного тематического раздела в общем количестве вопросов, содержащихся в обращениях, поступивших из данного субъекта Российской Федерации, соответствующих показателей по Российской Федерации, типового тематического классификатора, имеющих активности населения данного субъекта Российской Федерации по количеству вопросов данных наименований и доли количества вопросов данных наименований в общем количестве вопросов, содержащихся в обращениях, поступивших из данного субъекта Российской Федерации, превышающие активности населения Российской Федерации по количеству вопросов данных наименований и доли количества вопросов данных наименований в общем количестве вопросов, содержащихся в обращениях, поступивших из Российской Федерации	Показатели вопросов, содержащихся в обращениях, поступивших из данного субъекта Российской Федерации				Сравнение показателей вопросов, поступивших из данного субъекта Российской Федерации и из Российской Федерации			
		Количество вопросов	Активность населения по вопросам на 10 тыс. населения	Доля в общем количестве вопросов	Нарастающая сумма долей, в %	Сравнение активностей населения по вопросам на 10 тыс. населения	Рейтинг превышения активности	Сравнение долей в общем количестве вопросов	Рейтинг превышения доли
1	0001.0001.0010.1076 Обращения, касающиеся рассматриваемых Государственной Думой Федерального Собрания Российской Федерации проектов федеральных законов	14	0,4413	1,7812	1,7812	0,4096	1	1,6408	1
2	0001.0002.0025.1326 Условия ведения предпринимательской деятельности	7	0,2206	0,8906	2,6718	0,1864	2	0,7393	3
3	0001.0001.0010.1075 Обращения, поступившие в Государственную Думу Федерального Собрания Российской Федерации, касающиеся проектов федеральных законов, опубликованных на Интернет-сайтах органов государственной власти	6	0,1891	0,7634	3,4352	0,1862	3	0,7507	2
4	0001.0002.0025.0179 Цены и ценообразование	7	0,2206	0,8906	4,3258	0,1721	4	0,6761	4
5	0001.0020.0182.0203 Другие вопросы международной политики и сотрудничества с иностранными государствами (кроме стран СНГ, Грузии, Республики Абхазия, Республики Южной Осетии)	7	0,2206	0,8906	5,2164	0,1478	5	0,5684	5
6	0001.0020.0190.0861 Россия – Украина	5	0,1576	0,6361	5,8525	0,1320	6	0,5230	6
7	0001.0001.0006.0063 Права коренных, малочисленных народов	4	0,1261	0,5089	6,3614	0,1234	7	0,4968	7
8	0001.0020.0190.0192 Другие вопросы международной политики и сотрудничества на пространстве СНГ	5	0,1576	0,6361	6,9975	0,1225	8	0,4809	8
9	0001.0003.0037.0723 Регистрация прав на недвижимое имущество и сделок с ним	4	0,1261	0,5089	7,5064	0,1095	9	0,4354	9
10	0001.0001.0015.0090 Должностные лица местного самоуправления	4	0,1261	0,5089	8,0153	0,1071	10	0,4248	10
11	0001.0002.0025.0180 Прожиточный минимум. Размер «потребительской корзины». Уровень жизни	5	0,1576	0,6361	8,6514	0,1068	11	0,4113	11
12	0001.0001.0006.0650 Рассмотрение в административном порядке действий (бездействия) должностных лиц органов государственной власти, органов местного самоуправления и должностных лиц (за исключением связанных с рассмотрением обращений)	3	0,0946	0,3817	9,0331	0,0761	12	0,2997	12
13	0001.0001.0006.0036 Право на труд	3	0,0946	0,3817	9,4148	0,0757	13	0,2979	13
14	0001.0001.0006.0050 Права человека в исправительно-трудовых (пенитенциарных) учреждениях	3	0,0946	0,3817	9,7965	0,0657	14	0,2537	14
15	0001.0002.0025.1353 Обеспечение бескризисного развития экономики	3	0,0946	0,3817	10,1782	0,0634	15	0,2434	15
16	0001.0001.0011.0074 Законодательство субъектов Российской Федерации	2	0,0630	0,2545	10,4327	0,0595	16	0,2391	16
17	0001.0001.0017.0099 Молодежная политика	2	0,0630	0,2545	10,6872	0,0562	17	0,2242	17
18	0001.0002.0024.0172 Федеральная государственная гражданская служба	2	0,0630	0,2545	10,9417	0,0549	18	0,2185	18
19	0001.0002.0025.1323 Антимонопольное законодательство	2	0,0630	0,2545	11,1962	0,0539	19	0,2143	19
20	0001.0003.0037.1378 Оказание услуг в электронном виде	2	0,0630	0,2545	11,4507	0,0532	20	0,2109	20
21	0001.0002.0025.0858 Социально-экономическое развитие субъектов Российской Федерации	3	0,0946	0,3817	11,8324	0,0530	21	0,1978	21
22	0001.0001.0010.0088 Амнистия	4	0,1261	0,5089	12,3413	0,0520	22	0,1809	23
23	0001.0001.0005.0017 Переселение соотечественников из стран СНГ, Грузии, Республики Абхазия, Республики Южной Осетии	2	0,0630	0,2545	12,5958	0,0491	23	0,1931	22
24	0001.0002.0027.0113 Личный приём должностными лицами Администрации Президента Российской Федерации	2	0,0630	0,2545	12,8503	0,0456	24	0,1774	24
25	0001.0001.0006.0035 Право на предпринимательскую деятельность	2	0,0630	0,2545	13,1048	0,0400	25	0,1525	25

КАМЧАТСКИЙ КРАЙ

25 наименований вопросов из 426 наименований вопросов тематического раздела «3. Экономика», имеющего превышение активности населения данного субъекта Российской Федерации по количеству вопросов данного тематического раздела (на 0,556) и доли количества вопросов данного тематического раздела в общем количестве вопросов (на 0,622), содержащихся в обращениях, поступивших из данного субъекта Российской Федерации, соответствующих показателей по Российской Федерации, типового тематического классификатора, имеющих активности населения данного субъекта Российской Федерации по количеству вопросов данных наименований и доли количества вопросов данных наименований в общем количестве вопросов, содержащихся в обращениях, поступивших из данного субъекта Российской Федерации, превышающие активности населения Российской Федерации по количеству вопросов данных наименований и доли количества вопросов данных наименований в общем количестве вопросов, содержащихся в обращениях, поступивших из Российской Федерации, с указанием нарастающей суммы долей количества вопросов соответствующих наименований в общем количестве вопросов, содержащихся в обращениях, поступивших из данного субъекта Российской Федерации, с определением рейтингов превышений активности населения данного субъекта Российской Федерации по вопросам данных наименований и доли количества вопросов данных наименований в общем количестве вопросов, содержащихся в обращениях, поступивших из данного субъекта Российской Федерации, с выделением наименований вопросов, имеющих вклад более 5 процентов в превышение активности населения данного субъекта Российской Федерации по количеству вопросов данного тематического раздела, содержащихся в обращениях, поступивших из данного субъекта Российской Федерации, над соответствующими показателями по Российской Федерации, (далее – наименования вопросов, имеющих значительный вклад в превышение активности населения по количеству вопросов тематического раздела «3. Экономика», содержащихся в обращениях, поступивших из данного субъекта Российской Федерации)

(по обращениям, поступившим во II квартале 2015 года в форме электронного документа, в письменной форме и в устной форме)

№ п/п	25 наименований вопросов из 426 наименований вопросов тематического раздела «3. Экономика», имеющего превышение активности населения данного субъекта Российской Федерации по количеству вопросов данного тематического раздела и доли количества вопросов данного тематического раздела в общем количестве вопросов, содержащихся в обращениях, поступивших из данного субъекта Российской Федерации, соответствующих показателей по Российской Федерации, типового тематического классификатора, имеющих активности населения данного субъекта Российской Федерации по количеству вопросов данных наименований и доли количества вопросов данных наименований в общем количестве вопросов, содержащихся в обращениях, поступивших из данного субъекта Российской Федерации, превышающие активности населения Российской Федерации по количеству вопросов данных наименований и доли количества вопросов данных наименований в общем количестве вопросов, содержащихся в обращениях, поступивших из Российской Федерации	Показатели вопросов, содержащихся в обращениях, поступивших из данного субъекта Российской Федерации				Сравнение показателей вопросов, поступивших из данного субъекта Российской Федерации и из Российской Федерации			
		Количество вопросов	Активность населения по вопросам на 10 тыс. населения	Доля в общем количестве вопросов	Нарастающая сумма долей, %	Сравнение активностей населения по вопросам на 10 тыс. населения	Рейтинг превышения активности	Сравнение долей в общем количестве вопросов	Рейтинг превышения доли
		150							
1	0003.0011.0122.0958 Охрана, воспроизводство водных биологических ресурсов. Аквакультура и марикультура. Правила рыболовства	18	0,5673	2,2901	2,2901	0,5531	1	2,2272	1
2	0003.0009.0099.0412 Тарифы, сборы и льготы на транспортные услуги	16	0,5043	2,0356	4,3257	0,4404	2	1,7530	2
3	0003.0009.0099.0410 Воздушный транспорт (транспортное обслуживание населения)	8	0,2522	1,0178	5,3435	0,2292	3	0,9158	3
4	0003.0009.0093.0957 Производственная, хозяйственная и финансовая деятельность предприятий, организаций и флота рыбной отрасли	7	0,2206	0,8906	6,2341	0,2168	4	0,8740	4
5	0003.0009.0098.0391 Рыбное хозяйство. Производство рыбопродуктов и морепродуктов. Борьба с браконьерством	7	0,2206	0,8906	7,1247	0,2131	5	0,8573	5
6	0003.0010.0121.0446 Таможенные правила и ответственность за их нарушение	4	0,1261	0,5089	7,6336	0,1243	6	0,5007	6
7	0003.0011.0123.0715 Полномочия государственных органов и органов местного самоуправления в области земельных отношений	4	0,1261	0,5089	8,1425	0,0963	7	0,3770	8
8	0003.0011.0122.0959 Распределение рыбопромысловых участков	3	0,0946	0,3817	8,5242	0,0936	8	0,3775	7
9	0003.0009.0098.0380 Выделение земельных участков для строительства, фермерства, садоводства и огородничества	7	0,2206	0,8906	9,4148	0,0794	9	0,2656	9
10	0003.0008.0080.0954 Бюджетное законодательство Российской Федерации	2	0,0630	0,2545	9,6693	0,0619	10	0,2497	10
11	0003.0008.0086.0777 Организация работы с налогоплательщиками	2	0,0630	0,2545	9,9238	0,0561	11	0,2239	11
12	0003.0008.0078.0327 Управление в сфере финансов и денежного обращения	2	0,0630	0,2545	10,1783	0,0508	12	0,2006	12
13	0003.0012.0132.0638 Информация о гражданах (персональные данные)	2	0,0630	0,2545	10,4328	0,0501	13	0,1976	13
14	0003.0009.0093.0353 Оборонно-промышленный комплекс, космос	2	0,0630	0,2545	10,6873	0,0456	14	0,1774	14
15	0003.0008.0078.0342 Работа страховых организаций	2	0,0630	0,2545	10,9418	0,0372	15	0,1401	15
16	0003.0009.0093.0349 Инновационная политика, внедрение высоких технологий. Изобретательская деятельность	2	0,0630	0,2545	11,1963	0,0367	16	0,1383	16
17	0003.0008.0079.0347 Игровой бизнес. Лотереи	2	0,0630	0,2545	11,4508	0,0338	17	0,1253	18
18	0003.0011.0123.0716 Землеустройство. Землеустроительный процесс. Установление границ. Мониторинг земель. Кадастровая деятельность (деятельность кадастровых инженеров)	2	0,0630	0,2545	11,7053	0,0314	18	0,1147	24
19	0003.0011.0122.0961 Качество и безопасность продукции из водных биологических ресурсов	1	0,0315	0,1272	11,8325	0,0312	19	0,1257	17
20	0003.0010.0114.1200 Гуманитарная и техническая помощь в сфере внешнеэкономической деятельности	1	0,0315	0,1272	11,9597	0,0310	20	0,1248	19
21	0003.0008.0081.0330 Бюджетная система Российской Федерации. Межбюджетные отношения	1	0,0315	0,1272	12,0869	0,0309	21	0,1245	20
22	0003.0008.0078.1036 Проведение проверок деятельности участников финансового рынка и субъектов страхового дела	1	0,0315	0,1272	12,2141	0,0305	22	0,1230	21
23	0003.0011.0127.0843 Охотничьи ресурсы и экология	1	0,0315	0,1272	12,3413	0,0301	23	0,1208	22
24	0003.0008.0087.1474 Реформа банковской системы	1	0,0315	0,1272	12,4685	0,0299	24	0,1199	23
25	0003.0009.0100.0731 Почтово-банковские услуги (доставка пенсий и пособий, прием коммунальных платежей)	1	0,0315	0,1272	12,5957	0,0281	25	0,1121	25

КАМЧАТСКИЙ КРАЙ

22 наименования вопросов из 79 наименований вопросов тематического раздела «5. Жилищно-коммунальная сфера», имеющего превышение активности населения данного субъекта Российской Федерации по количеству вопросов данного тематического раздела (на 1,666) и доли количества вопросов данного тематического раздела в общем количестве вопросов (на 5,293), содержащихся в обращениях, поступивших из данного субъекта Российской Федерации, соответствующих показателей по Российской Федерации, типового тематического классификатора, имеющих активности населения данного субъекта Российской Федерации по количеству вопросов данных наименований и доли количества вопросов данных наименований в общем количестве вопросов, содержащихся в обращениях, поступивших из данного субъекта Российской Федерации, превышающие активности населения Российской Федерации по количеству вопросов данных наименований и доли количества вопросов данных наименований в общем количестве вопросов, содержащихся в обращениях, поступивших из Российской Федерации, с указанием нарастающей суммы долей количества вопросов соответствующих наименований в общем количестве вопросов, содержащихся в обращениях, поступивших из данного субъекта Российской Федерации, с определением рейтингов превышений активности населения данного субъекта Российской Федерации по вопросам данным наименований и доли количества вопросов данных наименований в общем количестве вопросов, содержащихся в обращениях, поступивших из данного субъекта Российской Федерации, с выделением наименований вопросов, имеющих вклад более 5 процентов в превышение активности населения данного субъекта Российской Федерации по количеству вопросов данного тематического раздела, содержащихся в обращениях, поступивших из данного субъекта Российской Федерации, над соответствующими показателями по Российской Федерации, (далее – наименования вопросов, имеющих значительный вклад в превышение активности населения по количеству вопросов тематического раздела «5. Жилищно-коммунальная сфера», содержащихся в обращениях, поступивших из данного субъекта Российской Федерации)

(по обращениям, поступившим во II квартале 2015 года в форме электронного документа, в письменной форме и в устной форме)

№ п/п	22 наименования вопросов из 79 наименований вопросов тематического раздела «5. Жилищно-коммунальная сфера», имеющего превышение активности населения данного субъекта Российской Федерации по количеству вопросов данного тематического раздела и доли количества вопросов данного тематического раздела в общем количестве вопросов, содержащихся в обращениях, поступивших из данного субъекта Российской Федерации, соответствующих показателей по Российской Федерации, типового тематического классификатора, имеющих активности населения данного субъекта Российской Федерации по количеству вопросов данных наименований и доли количества вопросов данных наименований в общем количестве вопросов, содержащихся в обращениях, поступивших из данного субъекта Российской Федерации, превышающие активности населения Российской Федерации по количеству вопросов данных наименований и доли количества вопросов данных наименований в общем количестве вопросов, содержащихся в обращениях, поступивших из Российской Федерации	Показатели вопросов, содержащихся в обращениях, поступивших из данного субъекта Российской Федерации				Сравнение показателей вопросов, поступивших из данного субъекта Российской Федерации и из Российской Федерации			
		Количество вопросов	Активность населения по вопросам на 10 тыс. населения	Доля в общем количестве вопросов	Нарастающая сумма долей, в %	Сравнение активности населения по вопросам на 10 тыс. населения	Рейтинг превышения активности	Сравнение долей в общем количестве вопросов	Рейтинг превышения доли
		170							
1	0005.0005.0055.0576 Переселение из подвалов, барачков, коммуналок, общежитий, аварийных домов, ветхого жилья, санитарно-защитной зоны	27	0,8510	3,4351	3,4351	0,5347	1	2,0353	1
2	0005.0005.0057.0598 Управляющие компании, договоры на содержание и ремонт жилья	16	0,5043	2,0356	5,4707	0,3492	2	1,3494	2
3	0005.0005.0055.0581 Обеспечение жильем выезжающих северян и жителей закрытых административно-территориальных образований	11	0,3467	1,3995	6,8702	0,3266	3	1,3106	3
4	0005.0005.0055.0890 Обследование жилого фонда на предмет пригодности для проживания (ветхое и аварийное жилье)	9	0,2837	1,1450	8,0152	0,2353	4	0,9308	4
5	0005.0005.0055.0580 Улучшение жилищных условий, предоставление жилого помещения по договору социального найма	26	0,8195	3,3079	11,3231	0,1550	5	0,3675	8
6	0005.0005.0054.0639 Управление жилищным фондом	6	0,1891	0,7634	12,0865	0,1498	6	0,5894	5
7	0005.0005.0056.0886 Содержание общего имущества (канализация, вентиляция, кровля, ограждающие конструкции, инженерное оборудование, места общего пользования, придомовая территория)	6	0,1891	0,7634	12,8499	0,1392	7	0,5425	6
8	0005.0005.0056.0998 Права потребителей в связи с неверным расчетом стоимости коммунальных услуг	4	0,1261	0,5089	13,3588	0,1132	8	0,4517	7
9	0005.0005.0056.0600 Оплата жилищно-коммунальных услуг (ЖКХ)	9	0,2837	1,1450	14,5038	0,0858	9	0,2691	11
10	0005.0005.0056.0602 Эксплуатация и ремонт приватизированных квартир	3	0,0946	0,3817	14,8855	0,0822	10	0,3269	9
11	0005.0005.0057.0582 Государственные жилищные сертификаты	4	0,1261	0,5089	15,3944	0,0780	11	0,2959	10
12	0005.0005.0056.1252 Перебои в теплоснабжении	2	0,0630	0,2545	15,6489	0,0601	12	0,2418	12
13	0005.0005.0056.0601 Эксплуатация и ремонт квартир в домах муниципального и ведомственного жилищного фонда	3	0,0946	0,3817	16,0306	0,0584	13	0,2217	13
14	0005.0005.0056.1144 Эксплуатация и ремонт многоквартирных жилых домов муниципального и ведомственного жилищного фондов	3	0,0946	0,3817	16,4123	0,0567	14	0,2138	14
15	0005.0005.0056.0887 Предоставление коммунальных услуг ненадлежащего качества (водоснабжение, отопление, канализация)	5	0,1576	0,6361	17,0484	0,0519	15	0,1684	15
16	0005.0005.0055.0586 Выселение из жилища	3	0,0946	0,3817	17,4301	0,0454	16	0,1642	16
17	0005.0005.0054.0587 Приватизация государственного и муниципального жилищного фонда. Рынок жилья	2	0,0630	0,2545	17,6846	0,0352	17	0,1314	17
18	0005.0005.0056.0599 Коммунально-бытовое хозяйство и предоставление услуг в условиях рынка	7	0,2206	0,8906	18,5752	0,0321	18	0,0565	20
19	0005.0005.0054.0641 Государственный жилищный фонд	1	0,0315	0,1272	18,7024	0,0271	19	0,1078	18
20	0005.0005.0056.1473 Тарифы и льготы по оплате коммунальных услуг и электроэнергии	3	0,0946	0,3817	19,0841	0,0221	20	0,0610	19
21	0005.0005.0055.0579 Постановка на учет и восстановление в очереди на получение жилья	4	0,1261	0,5089	19,5930	0,0188	21	0,0339	21
22	0005.0005.0056.0873 Управляющие организации, товарищества собственников жилья и иные формы управления собственностью	2	0,0630	0,2545	19,8475	0,0092	22	0,0164	22

КАМЧАТСКИЙ КРАЙ

Распределение по предметам ведения наименований вопросов, имеющих значительный вклад в превышение активности населения по количеству вопросов, содержащихся в обращениях, поступивших из данного субъекта Российской Федерации, над соответствующими показателями по Российской Федерации, с определением их долей в общем количестве вопросов соответствующих наименований и выявлением количества вопросов соответствующих предметам ведения данных наименований, имеющих наибольший вклад в общее количество вопросов данного наименования, с распределением вопросов соответствующих предметам ведения данных наименований по уровням разрешения вопросов (федеральный, региональный, местный) и распределением вопросов соответствующих уровней разрешения вопросов соответствующих предметам ведения данных наименований по органам, в компетенцию которых входит решение вопросов данных наименований, (федеральные органы законодательной и судебной власти, федеральные органы исполнительной власти, федеральные государственные органы, региональные органы исполнительной власти, органы местного самоуправления, иных организации, осуществляющие публично значимые функции), а также с распределением вопросов соответствующих органов соответствующих уровней разрешения вопросов соответствующих предметам ведения данных наименований по типам видов вопросов, имеющих вклад в количество вопросов данных наименований, с определением их долей и выделением наибольших долей типов видов вопросов в общем количестве вопросов соответствующих наименований, содержащихся в обращениях, поступивших из данного субъекта Российской Федерации (по обращениям, поступившим во II квартале 2015 года в форме электронного документа, в письменной форме и в устной форме)

	Наименования вопросов, имеющих значительный вклад в превышение активности населения по количеству вопросов, содержащихся в обращениях, поступивших из данного субъекта Российской Федерации	Общее количество вопросов	Предмет ведения	Количество и доля вопросов соответствующего предмета ведения в общем количестве вопросов данного наименования	доля в общем количестве вопросов данного наименования																																		
					Кол-во вкл. в общ. кол-во вопросов	Федеральные органы законодательной и судебной власти, федеральные органы исполнительной власти, федеральные государственные органы, региональные органы исполнительной власти, органы местного самоуправления, иные организации, осуществляющие публично значимые функции, в компетенцию которых входит решение вопроса	Количество и доли соответствующих типов видов вопросов, имеющих вклад в количество вопросов данного наименования, относящегося к соответствующему уровню разрешения вопроса																																
							31. Прямая авторская корреспонденция						32. Сообщение автора обращения				33. Критика автором обращения						Ж1. Прямая авторская корреспонденция о восстановлении или защите						Ж2. Жалоба автора обращения на деятельность государственных и муниципальных органов				П1. Рекомендации автора обращения по совершенствованию			П3. Рекомендации автора обращения по улучшению			
							31.1. о соблюдении прав	31.2. о соблюдении прав	31.3. о соблюдении прав	31.4. о соблюдении прав	31.5. о нарушении прав	31.6. о нарушении прав	32.1. о нарушении прав	32.2. о нарушении прав	32.3. о нарушении прав	32.4. о нарушении прав	32.5. о нарушении прав	33.1. деятельность государственных органов	33.2. деятельность органов местного самоуправления	33.3. деятельность должностных лиц	Ж1.1. его нарушенных прав	Ж1.2. его нарушенных прав	Ж1.3. его нарушенных прав	Ж1.4. нарушенных прав	Ж1.5. нарушенных прав	Ж1.6. нарушенных прав	Ж2. Жалоба автора обращения на деятельность государственных и муниципальных органов	П1.1. законов	П1.2. иных нормативных правовых актов	П1.3. деятельности государственных органов	П1.4. деятельности органов местного самоуправления	П3.1. социальное	П3.2. экономическое	П3.3. культурное	П3.4. экологическое	П3.5. жилищное	П3.6. иное		
II. вопросы, относящиеся к предметам совместного ведения Российской Федерации и субъектов Российской Федерации	Обращения, касающиеся рассматриваемых Государственной Думой Федерального Собрания Российской Федерации проектов федеральных законов	(14) [100,000]	I.	(14) [100,000]	IV. VI. (14) [100,000]	Федеральный (14) [100,000]	Федеральные государственные органы (14) [100,000]	Администрация Президента Российской Федерации (3) [21,429]	(2) [14,286]	(0) [0,000]	(0) [0,000]	(0) [0,000]	(0) [0,000]	(0) [0,000]	(0) [0,000]	(0) [0,000]	(1) [7,143]	(0) [0,000]	(0) [0,000]	(0) [0,000]	(0) [0,000]	(0) [0,000]	(0) [0,000]	(0) [0,000]	(0) [0,000]	(0) [0,000]	(0) [0,000]	(0) [0,000]	(0) [0,000]	(0) [0,000]	(0) [0,000]	(0) [0,000]	(0) [0,000]	(0) [0,000]	(0) [0,000]	(0) [0,000]	(0) [0,000]	(0) [0,000]	
								Аппарат Государственной Думы Федерального Собрания Российской Федерации (11) [78,571]	(5) [35,714]	(0) [0,000]	(0) [0,000]	(0) [0,000]	(0) [0,000]	(0) [0,000]	(0) [0,000]	(6) [42,857]	(0) [0,000]	(0) [0,000]	(0) [0,000]	(0) [0,000]	(0) [0,000]	(0) [0,000]	(0) [0,000]	(0) [0,000]	(0) [0,000]	(0) [0,000]	(0) [0,000]	(0) [0,000]	(0) [0,000]	(0) [0,000]	(0) [0,000]	(0) [0,000]	(0) [0,000]	(0) [0,000]	(0) [0,000]	(0) [0,000]	(0) [0,000]	(0) [0,000]	(0) [0,000]
	Условия ведения предпринимательской деятельности	(7) [100,000]	I.	(4) [57,143]	IV. VI. (4) [57,143]	Федеральный (4) [57,143]	Федеральные органы исполнительной власти (1) [14,286]	ФАС России (1) [14,286]	(0) [0,000]	(0) [0,000]	(0) [0,000]	(0) [0,000]	(0) [0,000]	(0) [0,000]	(0) [0,000]	(1) [14,286]	(0) [0,000]	(0) [0,000]	(0) [0,000]	(0) [0,000]	(0) [0,000]	(0) [0,000]	(0) [0,000]	(0) [0,000]	(0) [0,000]	(0) [0,000]	(0) [0,000]	(0) [0,000]	(0) [0,000]	(0) [0,000]	(0) [0,000]	(0) [0,000]	(0) [0,000]	(0) [0,000]	(0) [0,000]	(0) [0,000]	(0) [0,000]		
								Администрация Президента Российской Федерации (3) [42,857]	(0) [0,000]	(0) [0,000]	(0) [0,000]	(0) [0,000]	(0) [0,000]	(0) [0,000]	(1) [14,286]	(0) [0,000]	(0) [0,000]	(0) [0,000]	(2) [28,571]	(0) [0,000]	(0) [0,000]	(0) [0,000]	(0) [0,000]	(0) [0,000]	(0) [0,000]	(0) [0,000]	(0) [0,000]	(0) [0,000]	(0) [0,000]	(0) [0,000]	(0) [0,000]	(0) [0,000]	(0) [0,000]	(0) [0,000]	(0) [0,000]	(0) [0,000]	(0) [0,000]	(0) [0,000]	(0) [0,000]
	III. вопросы, относящиеся к предметам ведения субъектов Российской Федерации	Обращения, поступившие в Государственную Думу Федерального Собрания Российской Федерации, касающиеся проектов федеральных законов опубликованных на Интернет-сайтах органов государственной власти	(6) [100,000]	I.	(6) [100,000]	IV. VI. (6) [100,000]	Федеральный (6) [100,000]	Федеральные государственные органы (6) [100,000]	Аппарат Государственной Думы Федерального Собрания Российской Федерации (6) [100,000]	(2) [33,333]	(0) [0,000]	(0) [0,000]	(0) [0,000]	(0) [0,000]	(0) [0,000]	(1) [16,667]	(0) [0,000]	(0) [0,000]	(0) [0,000]	(0) [0,000]	(3) [50,000]	(0) [0,000]	(0) [0,000]	(0) [0,000]	(0) [0,000]	(0) [0,000]	(0) [0,000]	(0) [0,000]	(0) [0,000]	(0) [0,000]	(0) [0,000]	(0) [0,000]	(0) [0,000]	(0) [0,000]	(0) [0,000]	(0) [0,000]	(0) [0,000]	(0) [0,000]	
Росстат (2) [28,571]									(2) [28,571]	(0) [0,000]	(0) [0,000]	(0) [0,000]	(0) [0,000]	(0) [0,000]	(0) [0,000]	(0) [0,000]	(0) [0,000]	(0) [0,000]	(0) [0,000]	(0) [0,000]	(0) [0,000]	(0) [0,000]	(0) [0,000]	(0) [0,000]	(0) [0,000]	(0) [0,000]	(0) [0,000]	(0) [0,000]	(0) [0,000]	(0) [0,000]	(0) [0,000]	(0) [0,000]	(0) [0,000]	(0) [0,000]	(0) [0,000]	(0) [0,000]	(0) [0,000]	(0) [0,000]	(0) [0,000]
Цены и ценообразование		(7) [100,000]	II.	(1) [14,286]	IV. VI. (6) [85,714]	Федеральный (6) [85,714]	Федеральные органы исполнительной власти (6) [85,714]	Росстат (2) [28,571]	(2) [28,571]	(0) [0,000]	(0) [0,000]	(0) [0,000]	(0) [0,000]	(0) [0,000]	(0) [0,000]	(0) [0,000]	(0) [0,000]	(0) [0,000]	(0) [0,000]	(0) [0,000]	(0) [0,000]	(0) [0,000]	(0) [0,000]	(0) [0,000]	(0) [0,000]	(0) [0,000]	(0) [0,000]	(0) [0,000]	(0) [0,000]	(0) [0,000]	(0) [0,000]	(0) [0,000]	(0) [0,000]	(0) [0,000]	(0) [0,000]	(0) [0,000]	(0) [0,000]		
								ФАС России (4) [57,143]	(0) [0,000]	(0) [0,000]	(0) [0,000]	(0) [0,000]	(2) [28,571]	(1) [14,286]	(1) [14,286]	(0) [0,000]	(0) [0,000]	(0) [0,000]	(0) [0,000]	(0) [0,000]	(0) [0,000]	(0) [0,000]	(0) [0,000]	(0) [0,000]	(0) [0,000]	(0) [0,000]	(0) [0,000]	(0) [0,000]	(0) [0,000]	(0) [0,000]	(0) [0,000]	(0) [0,000]	(0) [0,000]	(0) [0,000]	(0) [0,000]	(0) [0,000]	(0) [0,000]	(0) [0,000]	(0) [0,000]

*) Вопросы, содержащиеся в обращениях, рассмотрены в соответствии с пунктом 2 части 1 и частью 2 статьи 10 либо со статьей 11 Федерального закона от 2 мая 2006 года № 59-ФЗ «О порядке рассмотрения обращений граждан Российской Федерации»

ПРИМОРСКИЙ КРАЙ

35 наименований вопросов из 1541 наименования вопросов типового тематического классификатора, имеющих активности населения данного субъекта Российской Федерации по количеству вопросов данных наименований и доли количества вопросов данных наименований в общем количестве вопросов, содержащихся в обращениях, поступивших из данного субъекта Российской Федерации, превышающие активности населения Российской Федерации по количеству вопросов данных наименований и доли количества вопросов данных наименований в общем количестве вопросов, содержащихся в обращениях, поступивших из Российской Федерации, с указанием нарастающей суммы долей количества вопросов соответствующих наименований в общем количестве вопросов, содержащихся в обращениях, поступивших из данного субъекта Российской Федерации, с определением рейтингов превышений активности населения данного субъекта Российской Федерации по вопросам данных наименований и доли количества вопросов данных наименований в общем количестве вопросов, содержащихся в обращениях, поступивших из данного субъекта Российской Федерации, с выделением наименований вопросов, имеющих вклад более 5 процентов в превышение активности населения данного субъекта Российской Федерации по количеству вопросов соответствующих наименований (2,872), содержащихся в обращениях, поступивших из данного субъекта Российской Федерации, над соответствующими показателями по Российской Федерации, (далее – наименования вопросов, имеющих значительный вклад в превышение активности населения по количеству вопросов, содержащихся в обращениях, поступивших из данного субъекта Российской Федерации) (по обращениям, поступившим во II квартале 2015 года в форме электронного документа, в письменной форме и в устной форме)

№ п/п	35 наименований вопросов из 1541 наименования вопросов типового тематического классификатора, имеющих активности населения данного субъекта Российской Федерации по количеству вопросов данных наименований и доли количества вопросов данных наименований в общем количестве вопросов, содержащихся в обращениях, поступивших из данного субъекта Российской Федерации, превышающие активности населения Российской Федерации по количеству вопросов данных наименований и доли количества вопросов данных наименований в общем количестве вопросов, содержащихся в обращениях, поступивших из Российской Федерации	Показатели вопросов, содержащихся в обращениях, поступивших из данного субъекта Российской Федерации				Сравнение показателей вопросов, поступивших из данного субъекта Российской Федерации и из Российской Федерации			
		Количество вопросов	Активность населения по вопросам на 10 тыс. населения	Доля в общем количестве вопросов	Нарастающая сумма долей, в %	Сравнение активностей населения по вопросам на 10 тыс. населения	Рейтинг превышения активности	Сравнение долей в общем количестве вопросов	Рейтинг превышения доли
		4924							
1	0004.0016.0162.0743 Борьба с организованной преступностью	60	0,3103	1,2185	1,2185	0,3033	1	1,1873	1
2	0004.0016.0163.0527 Конфликты на бытовом почве	65	0,3362	1,3201	2,5386	0,2492	2	0,9353	2
3	0002.0006.0065.0227 Выплата заработной платы	106	0,5483	2,1527	4,6913	0,2469	3	0,8188	5
4	0005.0005.0055.1142 Обеспечение жильем детей-сирот и детей, оставшихся без попечения родителей	74	0,3828	1,5028	6,1941	0,2403	4	0,8723	3
5	0001.0001.0005.0006 Органы миграционного учета	55	0,2845	1,1170	7,3111	0,2180	5	0,8226	4
6	0004.0018.0171.0541 Исполнение судебных решений	75	0,3879	1,5232	8,8343	0,2013	6	0,6976	6
7	0005.0005.0056.0891 Выполнение работ по капитальному ремонту	57	0,2948	1,1576	9,9919	0,1888	7	0,6887	7
8	0004.0015.0158.0484 Жилищные вопросы военнослужащих, граждан, уволенных с военной службы, членов их семей и гражданского персонала Вооруженных Сил Российской Федерации	50	0,2586	1,0154	11,0073	0,1744	8	0,6427	8
9	0005.0005.0057.0598 Управляющие компании, договоры на содержание и ремонт жилья	55	0,2845	1,1170	12,1243	0,1294	9	0,4308	9
10	0001.0002.0027.0654 Результаты рассмотрения обращения	47	0,2431	0,9545	13,0788	0,1158	10	0,3912	10
11	0004.0019.0179.0564 Деятельность судебных приставов	74	0,3828	1,5028	14,5816	0,0994	11	0,2488	15
12	0005.0005.0055.1143 Обеспечение жильем детей-сирот и детей, оставшихся без попечения родителей, по судебному решению	21	0,1086	0,4265	15,0081	0,0956	12	0,3690	11
13	0004.0015.0158.0912 Ветераны (подтверждение участия и признание: ветераном (инвалидом) Великой Отечественной войны, ветераном военной службы, выдача удостоверений, меры социальной поддержки)	24	0,1241	0,4874	15,4955	0,0919	13	0,3449	12
14	0003.0011.0122.0958 Охрана, воспроизводство водных биологических ресурсов. Аквакультура и марикультура. Правила рыболовства	19	0,0983	0,3859	15,8814	0,0841	14	0,3230	13
15	0004.0015.0152.0483 Финансовое обеспечение Вооруженных Сил Российской Федерации, других войск. Денежное довольствие военнослужащих	18	0,0931	0,3656	16,2470	0,0751	15	0,2860	14
16	0003.0009.0098.0384 Земельные споры (не судебные)	36	0,1862	0,7311	16,9781	0,0699	16	0,2165	21
17	0002.0007.0074.0251 Социальная защита ветеранов военной службы, ветеранов государственной службы, ветеранов труда	20	0,1034	0,4062	17,3843	0,0661	17	0,2410	16
18	0005.0005.0055.0586 Выселение из жилища	22	0,1138	0,4468	17,8311	0,0646	18	0,2293	19
19	0004.0015.0147.0745 Факты противоправного поведения сотрудников МВД России	26	0,1345	0,5280	18,3591	0,0637	19	0,2146	22
20	0004.0016.0163.0514 Преступления против личности	48	0,2483	0,9748	19,3339	0,0627	20	0,1534	33
21	0001.0001.0005.0019 Обустройство соотечественников переселенцев (жилье, работа, учеба, подъемные и т.д.)	18	0,0931	0,3656	19,6995	0,0623	21	0,2295	18
22	0004.0016.0162.0698 Противопожарная служба, соблюдение норм противопожарной безопасности	16	0,0828	0,3249	20,0244	0,0615	22	0,2308	17
23	0005.0005.0056.1250 Перебои в водоснабжении	27	0,1397	0,5483	20,5727	0,0594	23	0,1928	27
24	0001.0001.0006.0031 Право на получение и распространение информации	22	0,1138	0,4468	21,0195	0,0579	24	0,1993	25
25	0001.0001.0006.0062 Права несовершеннолетних	12	0,0621	0,2437	21,2632	0,0566	25	0,2192	20
26	0004.0015.0155.0832 Поступление на военную службу по контракту. Заключение первого контракта	15	0,0776	0,3046	21,5678	0,0564	26	0,2108	24
27	0002.0014.0144.0324 Спортивные сооружения, укрепление материальной базы спорта	20	0,1034	0,4062	21,9740	0,0561	27	0,1968	26
28	0001.0001.0005.0020 Работа органов государственной власти Российской Федерации, органов государственной власти субъектов Российской Федерации и органов местного самоуправления с соотечественниками – переселенцами	13	0,0672	0,2640	22,2380	0,0560	28	0,2144	23
29	0002.0013.0139.0266 Государственные общеобразовательные школы, кадетские и иные образовательные учреждения	23	0,1190	0,4671	22,7051	0,0551	29	0,1845	29
30	0004.0016.0159.0516 Госавтоинспекция МВД России (ГИБДД)	21	0,1086	0,4265	23,1316	0,0548	30	0,1884	28
31	0002.0004.0051.0209 Выплаты пособий и компенсаций на детей	32	0,1655	0,6499	23,7815	0,0503	31-32	0,1401	34-35
32	0005.0005.0055.0583 Выделение жилья молодым семьям, специалистам	32	0,1655	0,6499	24,4314	0,0503	31-32	0,1401	34-35
33	0001.0001.0010.0088 Амнистия	24	0,1241	0,4874	24,9188	0,0500	33-35	0,1594	32
34	0001.0001.0010.0965 Внесение изменений в федеральные законы	19	0,0983	0,3859	25,3047	0,0500	33-35	0,1723	31
35	0002.0013.0142.0294 Телевидение	15	0,0776	0,3046	25,6093	0,0500	33-35	0,1827	30

ПРИМОРСКИЙ КРАЙ

30 наименований вопросов из 208 наименований вопросов тематического раздела «4. Оборона, безопасность, законность», имеющего превышение активности населения данного субъекта Российской Федерации по количеству вопросов данного тематического раздела (на 1,910) и доли количества вопросов данного тематического раздела в общем количестве вопросов (на 5,235), содержащихся в обращениях, поступивших из данного субъекта Российской Федерации, соответствующих показателей по Российской Федерации, типового тематического классификатора, имеющих активность населения данного субъекта Российской Федерации по количеству вопросов данных наименований и доли количества вопросов данных наименований в общем количестве вопросов, содержащихся в обращениях, поступивших из данного субъекта Российской Федерации, превышающие активность населения Российской Федерации по количеству вопросов данных наименований и доли количества вопросов данных наименований в общем количестве вопросов, содержащихся в обращениях, поступивших из Российской Федерации, с указанием нарастающей суммы долей количества вопросов соответствующих наименований в общем количестве вопросов, содержащихся в обращениях, поступивших из данного субъекта Российской Федерации, с определением рейтингов превышений активности населения данного субъекта Российской Федерации по вопросам данных наименований и доли количества вопросов в данных наименований в общем количестве вопросов, содержащихся в обращениях, поступивших из данного субъекта Российской Федерации, с выделением наименований вопросов, имеющих вклад более 5 процентов в превышение активности населения данного субъекта Российской Федерации по количеству вопросов данного тематического раздела, содержащихся в обращениях, поступивших из данного субъекта Российской Федерации, над соответствующими показателями по Российской Федерации, (далее – наименования вопросов, имеющих значительный вклад в превышение активности населения по количеству вопросов тематического раздела «4. Оборона, безопасность, законность», содержащихся в обращениях, поступивших из данного субъекта Российской Федерации)

(по обращениям, поступившим во II квартале 2015 года в форме электронного документа, в письменной форме и в устной форме)

№ п/п	30 наименований вопросов из 208 наименований вопросов тематического раздела «4. Оборона, безопасность, законность», имеющего превышение активности населения данного субъекта Российской Федерации по количеству вопросов данного тематического раздела и доли количества вопросов данного тематического раздела в общем количестве вопросов, содержащихся в обращениях, поступивших из данного субъекта Российской Федерации, соответствующих показателей по Российской Федерации, типового тематического классификатора, имеющих активность населения данного субъекта Российской Федерации по количеству вопросов данных наименований и доли количества вопросов данных наименований в общем количестве вопросов, содержащихся в обращениях, поступивших из данного субъекта Российской Федерации, превышающие активность населения Российской Федерации по количеству вопросов данных наименований и доли количества вопросов данных наименований в общем количестве вопросов, содержащихся в обращениях, поступивших из Российской Федерации	Показатели вопросов, содержащихся в обращениях, поступивших из данного субъекта Российской Федерации				Сравнение показателей вопросов, поступивших из данного субъекта Российской Федерации и из Российской Федерации			
		Количество вопросов	Активность населения по вопросам на 10 тыс. населения	Доля в общем количестве вопросов	Нарастающая сумма долей, %	Сравнение активностей по вопросам на 10 тыс. населения	Рейтинг превышения активности	Сравнение долей в общем количестве вопросов	Рейтинг превышения доли
1	0004.0016.0162.0743 Борьба с организованной преступностью	60	0,3103	1,2185	1,2185	0,3033	1	1,1873	1
2	0004.0016.0163.0527 Конфликты на бытовой почве	65	0,3362	1,3201	2,5386	0,2492	2	0,9353	2
3	0004.0018.0171.0541 Исполнение судебных решений	75	0,3879	1,5232	4,0618	0,2013	3	0,6976	3
4	0004.0015.0158.0484 Жилищные вопросы военнослужащих, граждан, уволенных с военной службы, членов их семей и гражданского персонала Вооруженных Сил Российской Федерации	50	0,2586	1,0154	5,0772	0,1744	4	0,6427	4
5	0004.0019.0179.0564 Деятельность судебных приставов	74	0,3828	1,5028	6,5800	0,0994	5	0,2488	7
6	0004.0015.0158.0912 Ветераны (подтверждение участия и признание: ветераном (инвалидом) Великой Отечественной войны, ветераном военной службы, выдача удостоверений, меры социальной поддержки)	24	0,1241	0,4874	7,0674	0,0919	6	0,3449	5
7	0004.0015.0152.0483 Финансовое обеспечение Вооруженных Сил Российской Федерации, других войск. Денежное довольствие военнослужащих	18	0,0931	0,3656	7,4330	0,0751	7	0,2860	6
8	0004.0015.0147.0745 Факты противоправного поведения сотрудников МВД России	26	0,1345	0,5280	7,9610	0,0637	8	0,2146	9
9	0004.0016.0163.0514 Преступления против личности	48	0,2483	0,9748	8,9358	0,0627	9	0,1534	13
10	0004.0016.0162.0698 Противопожарная служба, соблюдение норм противопожарной безопасности	16	0,0828	0,3249	9,2607	0,0615	10	0,2308	8
11	0004.0015.0155.0832 Поступление на военную службу по контракту. Заключение первого контракта	15	0,0776	0,3046	9,5653	0,0564	11	0,2108	10
12	0004.0016.0159.0516 Госавтоинспекция МВД России (ГИБДД)	21	0,1086	0,4265	9,9918	0,0548	12	0,1884	11
13	0004.0019.0178.0562 Военные прокуратуры	9	0,0466	0,1828	10,1746	0,0428	13	0,1662	12
14	0004.0015.0158.0485 Социальное обеспечение военнослужащих, граждан уволенных с военной службы и членов их семей. Страховые выплаты	11	0,0569	0,2234	10,3980	0,0389	14	0,1438	14
15	0004.0017.0169.0553 Перевод осужденных в другие учреждения. Снижение срока наказания	16	0,0828	0,3249	10,7229	0,0362	15	0,1189	16
16	0004.0018.0171.0532 Назначение и освобождение от должности федеральных судей. Статус судьи. Деятельность Комиссии при Президенте Российской Федерации по предварительному рассмотрению кандидатур на должности судей федеральных судов	19	0,0983	0,3859	11,1088	0,0340	16	0,1015	18
17	0004.0015.0149.0482 Восстановление военнослужащих в кадрах Вооруженных Сил Российской Федерации	9	0,0466	0,1828	11,2916	0,0333	17	0,1241	15
18	0004.0016.0161.0719 Обустройство пунктов пропуска через государственную границу Российской Федерации и приграничной инфраструктуры	6	0,0310	0,1219	11,4135	0,0300	18	0,1174	17
19	0004.0015.0149.0481 Увольнение кадровых военнослужащих из Вооруженных Сил Российской Федерации, в том числе – досрочное	7	0,0362	0,1422	11,5557	0,0268	19	0,1004	19
20	0004.0016.0162.0521 Охрана общественного порядка в городских и сельских поселениях	14	0,0724	0,2843	11,8400	0,0251	20-21	0,0749	24
21	0004.0016.0162.1123 Гражданская оборона	5	0,0259	0,1015	11,9415	0,0251	20-21	0,0979	20
22	0004.0016.0162.0473 Недружественное поглощение и захват предприятий (рейдерство)	6	0,0310	0,1219	12,0634	0,0218	22	0,0814	21
23	0004.0019.0179.0565 Места лишения свободы. Места временного содержания задержанных и арестованных	5	0,0259	0,1015	12,1649	0,0206	23-24	0,0779	22-23
24	0004.0019.0179.0566 Органы ЗАГСА	5	0,0259	0,1015	12,2664	0,0206	23-24	0,0779	22-23
25	0004.0015.0147.0500 Факты противоправного поведения военнослужащих и сотрудников Минобороны России	5	0,0259	0,1015	12,3679	0,0191	25	0,0715	25
26	0004.0015.0147.0501 Памятники воинам, воинские захоронения, мемориалы	23	0,1190	0,4671	12,8350	0,0189	26	0,0242	30
27	0004.0016.0161.0504 Пограничная служба и охрана государственных границ России и государств-участников СНГ	5	0,0259	0,1015	12,9365	0,0187	27	0,0694	26
28	0004.0019.0179.0573 Вопросы сотрудников ФСИН России и ФССП России	8	0,0414	0,1625	13,0990	0,0180	28	0,0590	28
29	0004.0015.0155.0497 Прохождение службы в Государственной противопожарной службе и войсках гражданской обороны МЧС России	5	0,0259	0,1015	13,2005	0,0164	29	0,0594	27
30	0004.0015.0152.0904 Имущественные отношения Министерства обороны Российской Федерации (в т.ч. аренда нежилых объектов)	4	0,0207	0,0812	13,2817	0,0153	30	0,0573	29

ХАБАРОВСКИЙ КРАЙ

35 наименований вопросов из 1541 наименования вопросов типового тематического классификатора, имеющих активности населения данного субъекта Российской Федерации по количеству вопросов данных наименований и доли количества вопросов данных наименований в общем количестве вопросов, содержащихся в обращениях, поступивших из данного субъекта Российской Федерации, превышающие активности населения Российской Федерации по количеству вопросов данных наименований и доли количества вопросов данных наименований в общем количестве вопросов, содержащихся в обращениях, поступивших из Российской Федерации, с указанием нарастающей суммы долей количества вопросов соответствующих наименований в общем количестве вопросов, содержащихся в обращениях, поступивших из данного субъекта Российской Федерации, с определением рейтингов превышений активности населения данного субъекта Российской Федерации по вопросам данных наименований и доли количества вопросов данных наименований в общем количестве вопросов, содержащихся в обращениях, поступивших из данного субъекта Российской Федерации, с выделением наименований вопросов, имеющих вклад более 5 процентов в превышение активности населения данного субъекта Российской Федерации по количеству вопросов соответствующих наименований (6,281), содержащихся в обращениях, поступивших из данного субъекта Российской Федерации, над соответствующими показателями по Российской Федерации, (далее – наименования вопросов, имеющих значительный вклад в превышение активности населения по количеству вопросов, содержащихся в обращениях, поступивших из данного субъекта Российской Федерации) (по обращениям, поступившим во II квартале 2015 года в форме электронного документа, в письменной форме и в устной форме)

№ п/п	35 наименований вопросов из 1541 наименования вопросов типового тематического классификатора, имеющих активности населения данного субъекта Российской Федерации по количеству вопросов данных наименований и доли количества вопросов данных наименований в общем количестве вопросов, содержащихся в обращениях, поступивших из данного субъекта Российской Федерации	Показатели вопросов, содержащихся в обращениях, поступивших из данного субъекта Российской Федерации				Сравнение показателей вопросов, поступивших из данного субъекта Российской Федерации и из Российской Федерации			
		Количество вопросов	Активность населения по вопросам на 10 тыс. населения	Доля в общем количестве вопросов	Нарастающая сумма долей, %	Сравнение активностей населения по вопросам на 10 тыс. населения	Рейтинг превышения активности	Сравнение долей в общем количестве вопросов	Рейтинг превышения доли
1	0003.0009.0098.0384 Земельные споры (не судебные)	76	0,5679	1,9664	1,9664	0,4516	1	1,4518	1
2	0002.0006.0065.0227 Выплата заработной платы	96	0,7173	2,4838	4,4502	0,4159	2	1,1499	2
3	0001.0002.0027.0111 Рассмотрение обращения	91	0,6800	2,3545	6,8047	0,3096	3	0,7153	3
4	0005.0005.0056.0886 Содержание общего имущества (канализация, вентиляция, кровля, ограждающие конструкции, инженерное оборудование, места общего пользования, придомовая территория)	35	0,2615	0,9056	7,7103	0,2116	4	0,6847	4
5	0005.0005.0057.0598 Управляющие компании, договоры на содержание и ремонт жилья	49	0,3661	1,2678	8,9781	0,2110	5	0,5816	5
6	0004.0018.0171.0540 Судебные решения	96	0,7173	2,4838	11,4619	0,2043	6	0,2139	25
7	0002.0007.0074.0250 Социальная защита пострадавших от стихийных бедствий, чрезвычайных происшествий, терактов	31	0,2316	0,8021	12,2640	0,1582	7	0,4775	6
8	0005.0005.0056.0599 Коммунально-бытовое хозяйство и предоставление услуг в условиях рынка	45	0,3362	1,1643	13,4283	0,1477	8	0,3302	10
9	0003.0009.0099.0412 Тарифы, сборы и льготы на транспортные услуги	27	0,2017	0,6986	14,1269	0,1378	9	0,4160	7
10	0004.0015.0158.0484 Жилищные вопросы военнослужащих, граждан, уволенных с военной службы, членов их семей и гражданского персонала Вооруженных Сил Российской Федерации	29	0,2167	0,7503	14,8772	0,1325	10	0,3776	9
11	0004.0018.0171.0541 Исполнение судебных решений	42	0,3138	1,0867	15,9639	0,1272	11	0,2611	19
12	0001.0002.0027.0113 Личный приём должностными лицами Администрации Президента Российской Федерации	19	0,1420	0,4916	16,4555	0,1246	12	0,4145	8
13	0004.0019.0179.0564 Деятельность судебных приставов	53	0,3960	1,3713	17,8268	0,1126	13	0,1173	31
14	0003.0009.0098.0380 Выделение земельных участков для строительства, фермерства, садоводства и огородничества	33	0,2466	0,8538	18,6806	0,1054	14	0,2288	22
15	0004.0017.0169.0553 Перевод осужденных в другие учреждения. Снижение срока наказания	20	0,1494	0,5175	19,1981	0,1028	15	0,3115	11
16	0005.0005.0055.0576 Переселение из подвалов, барачных, коммунальных, общежитий, аварийных домов, ветхого жилья, санитарно-защитной зоны	56	0,4184	1,4489	20,6470	0,1021	16	0,0491	33
17	0003.0009.0099.0404 Транспортное обслуживание населения (вопросы сервиса, удобства и безопасности пассажирских перевозок)	23	0,1719	0,5951	21,2421	0,0970	17	0,2635	17
18	0004.0015.0152.0483 Финансовое обеспечение Вооруженных Сил Российской Федерации, других войск. Денежное довольствие военнослужащих	15	0,1121	0,3881	21,6302	0,0941	18	0,3085	12
19	0001.0001.0005.0019 Обустройство соотечественников переселенцев (жилье, работа, учеба, подъемные и т.д.)	16	0,1196	0,4140	22,0442	0,0888	19	0,2779	15
20	0005.0005.0056.0609 Условия проживания в связи со строительством или работой объектов коммунального обслуживания	16	0,1196	0,4140	22,4582	0,0877	20	0,2730	16
21	0002.0014.0143.0306 Санаторно-курортное лечение, его стоимость, выделение льготных путевок	23	0,1719	0,5951	23,0533	0,0868	21	0,2184	23
22	0001.0001.0005.0010 Проблемы внутрироссийских вынужденных переселенцев	12	0,0897	0,3105	23,3638	0,0861	22	0,2948	13
23	0005.0005.0055.1143 Обеспечение жильем детей-сирот и детей, оставшихся без попечения родителей, по судебному решению	13	0,0971	0,3364	23,7002	0,0841	23	0,2789	14
24	0001.0002.0024.0175 Военная служба	15	0,1121	0,3881	24,0883	0,0835	24	0,2616	18
25	0003.0009.0099.0401 Дорожное хозяйство	33	0,2466	0,8538	24,9421	0,0822	25	0,1265	30
26	0003.0009.0099.0410 Воздушный транспорт (транспортное обслуживание населения)	14	0,1046	0,3622	25,3043	0,0816	26	0,2602	20
27	0002.0014.0143.0936 Лечение и оказание медицинской помощи	42	0,3138	1,0867	26,3910	0,0779	27	0,0429	34
28	0002.0006.0065.0223 Трудовое законодательство. Трудовой кодекс Российской Федерации	18	0,1345	0,4657	26,8567	0,0752	28	0,2034	27
29	0003.0009.0093.1082 Технологическое присоединение потребителей электрической энергии к электрическим сетям	14	0,1046	0,3622	27,2189	0,0747	29	0,2300	21
30	0001.0002.0027.0110 Работа государственных органов и органов местного самоуправления с обращениями в письменной форме, в форме электронного документа и в устной форме	31	0,2316	0,8021	28,0210	0,0746	30	0,1072	32
31	0002.0007.0071.0232 Назначение трудовой пенсии (по старости, по инвалидности, в случае потери кормильца)	18	0,1345	0,4657	28,4867	0,0742	31	0,1989	28
32	0003.0009.0098.0852 Компенсация ущерба от стихийных бедствий	15	0,1121	0,3881	28,8748	0,0726	32	0,2132	26
33	0005.0005.0055.0578 Вопросы лиц, имеющих право первоочередного получения жилищной площади	16	0,1196	0,4140	29,2888	0,0696	33	0,1928	29
34	0004.0015.0149.0481 Увольнение кадровых военнослужащих из Вооруженных Сил Российской Федерации, в том числе – досрочное	10	0,0747	0,2587	29,5475	0,0653	34	0,2169	24
35	0005.0005.0056.0600 Оплата жилищно-коммунальных услуг (ЖКХ)	35	0,2615	0,9056	30,4531	0,0636	35	0,0297	35

ХАБАРОВСКИЙ КРАЙ

30 наименований вопросов из 316 наименований вопросов тематического раздела «2. Социальная сфера», имеющего превышение активности населения данного субъекта Российской Федерации по количеству вопросов данного тематического раздела (на 1,770) и доли количества вопросов данного тематического раздела в общем количестве вопросов (на 0,669), содержащихся в обращениях, поступивших из данного субъекта Российской Федерации, соответствующих показателей по Российской Федерации, типового тематического классификатора, имеющих активности населения данного субъекта Российской Федерации по количеству вопросов данных наименований и доли количества вопросов данных наименований в общем количестве вопросов, содержащихся в обращениях, поступивших из данного субъекта Российской Федерации, превышающие активности населения Российской Федерации по количеству вопросов данных наименований и доли количества вопросов данных наименований в общем количестве вопросов, содержащихся в обращениях, поступивших из Российской Федерации, с указанием нарастающей суммы долей количества вопросов соответствующих наименований в общем количестве вопросов, содержащихся в обращениях, поступивших из данного субъекта Российской Федерации, с определением рейтингов превышений активности населения данного субъекта Российской Федерации по вопросам данным наименований и доли количества вопросов данных наименований в общем количестве вопросов, содержащихся в обращениях, поступивших из данного субъекта Российской Федерации, с выделением наименований вопросов, имеющих вклад более 5 процентов в превышение активности населения данного субъекта Российской Федерации по количеству вопросов данного тематического раздела, содержащихся в обращениях, поступивших из данного субъекта Российской Федерации, над соответствующими показателями по Российской Федерации, (далее – наименования вопросов, имеющих значительный вклад в превышение активности населения по количеству вопросов тематического раздела «2. Социальная сфера», содержащихся в обращениях, поступивших из данного субъекта Российской Федерации)

(по обращениям, поступившим во II квартале 2015 года в форме электронного документа, в письменной форме и в устной форме)

№ п/п	30 наименований вопросов из 316 наименований вопросов тематического раздела «2. Социальная сфера», имеющего превышение активности населения данного субъекта Российской Федерации по количеству вопросов данного тематического раздела и доли количества вопросов данного тематического раздела в общем количестве вопросов, содержащихся в обращениях, поступивших из данного субъекта Российской Федерации, соответствующих показателей по Российской Федерации, типового тематического классификатора, имеющих активности населения данного субъекта Российской Федерации по количеству вопросов данных наименований и доли количества вопросов данных наименований в общем количестве вопросов, содержащихся в обращениях, поступивших из данного субъекта Российской Федерации, превышающие активности населения Российской Федерации по количеству вопросов данных наименований и доли количества вопросов данных наименований в общем количестве вопросов, содержащихся в обращениях, поступивших из Российской Федерации	Показатели вопросов, содержащихся в обращениях, поступивших из данного субъекта Российской Федерации			Сравнение показателей вопросов, поступивших из данного субъекта Российской Федерации и из Российской Федерации				
		Количество вопросов	Активность населения по вопросам на 10 тыс. населения	Доля в общем количестве вопросов	Нарастающая сумма долей, %	Сравнение активностей населения по вопросам на 10 тыс. населения	Рейтинг превышения активности	Сравнение долей в общем количестве вопросов	Рейтинг превышения доли
		996							
1	0002.0006.0065.0227 Выплата заработной платы	96	0,7173	2,4838	2,4838	0,4159	1	1,1499	1
2	0002.0007.0074.0250 Социальная защита пострадавших от стихийных бедствий, чрезвычайных происшествий, терактов	31	0,2316	0,8021	3,2859	0,1582	2	0,4775	2
3	0002.0014.0143.0306 Санаторно-курортное лечение, его стоимость, выделение льготных путевок	23	0,1719	0,5951	3,8810	0,0868	3	0,2184	3
4	0002.0014.0143.0936 Лечение и оказание медицинской помощи	42	0,3138	1,0867	4,9677	0,0779	4	0,0429	27
5	0002.0006.0065.0223 Трудовое законодательство. Трудовой кодекс Российской Федерации	18	0,1345	0,4657	5,4334	0,0752	5	0,2034	4
6	0002.0007.0071.0232 Назначение трудовой пенсии (по старости, по инвалидности, в случае потери кормильца)	18	0,1345	0,4657	5,8991	0,0742	6	0,1989	5
7	0002.0006.0064.1388 Размер реальной заработной платы	14	0,1046	0,3622	6,2613	0,0632	7	0,1792	6
8	0002.0006.0065.0226 Организация, оплата и нормирование труда	13	0,0971	0,3364	6,5977	0,0572	8	0,1600	7
9	0002.0006.0064.0656 Трудовые отношения. Заключение, изменение и прекращение трудового договора	21	0,1569	0,5433	7,1410	0,0461	9	0,0529	24
10	0002.0007.0072.0241 Компенсационные выплаты за утраченное имущество, в том числе жилье	11	0,0822	0,2846	7,4256	0,0430	10	0,1109	11
11	0002.0013.0139.0261 Управление системой образования	23	0,1719	0,5951	8,0207	0,0428	11	0,0236	29
12	0002.0014.0143.0318 Вопросы высокотехнологичной медицинской помощи	9	0,0672	0,2329	8,2536	0,0405	12	0,1146	9
13	0002.0014.0143.0303 Помещение в больницы и специализированные лечебные учреждения. Оплата за лечение, пребывание в лечебных учреждениях	11	0,0822	0,2846	8,5382	0,0376	13	0,0870	16
14	0002.0007.0072.0259 Получение и использование материнского капитала	20	0,1494	0,5175	9,0557	0,0367	14	0,0189	30
15	0002.0006.0065.0217 Труд, зарплата, пособия в связи с закрытием, банкротством и ликвидацией предприятий	7	0,0523	0,1811	9,2368	0,0365	15	0,1112	10
16	0002.0014.0143.0308 Медицинское обслуживание сельских жителей	6	0,0448	0,1552	9,3920	0,0363	16	0,1174	8
17	0002.0006.0064.1393 Заработная плата медицинских работников	10	0,0747	0,2587	9,6507	0,0345	17	0,0808	20
18	0002.0013.0139.0269 Детские дошкольные воспитательные учреждения	14	0,1046	0,3622	10,0129	0,0341	18	0,0503	25
19	0002.0007.0074.0247 Социальная защита молодежи, детей, в т.ч. детей-сирот, воспитанников детдомов	7	0,0523	0,1811	10,1940	0,0340	19	0,1003	15
20	0002.0004.0051.0825 Поддержка матерей-одиночек	10	0,0747	0,2587	10,4527	0,0333	20	0,0754	22
21	0002.0006.0065.1413 Начисление заработной платы	6	0,0448	0,1552	10,6079	0,0332	21	0,1038	13
22	0002.0006.0064.0214 Организация, нормирование труда и зарплата в сфере частного бизнеса	6	0,0448	0,1552	10,7631	0,0326	22	0,1013	14
23	0002.0007.0074.0248 Социальная защита работающих в условиях Крайнего Севера, Сибири и Дальнего Востока	5	0,0374	0,1294	10,8925	0,0323	23	0,1070	12
24	0002.0013.0142.0294 Телевидение	8	0,0598	0,2070	11,0995	0,0322	24	0,0851	18
25	0002.0013.0139.1428 Реорганизация образовательных учреждений	6	0,0448	0,1552	11,2547	0,0290	25	0,0853	17
26	0002.0014.0143.0710 Федеральные квоты на оказание высокотехнологической медицинской помощи	6	0,0448	0,1552	11,4099	0,0280	26	0,0811	19
27	0002.0014.0144.0324 Спортивные сооружения, укрепление материальной базы спорта	10	0,0747	0,2587	11,6686	0,0274	27	0,0493	26
28	0002.0006.0064.1389 Заработная плата в бюджетной сфере	6	0,0448	0,1552	11,8238	0,0268	28	0,0756	21
29	0002.0013.0139.0266 Государственные общеобразовательные школы, кадетские и иные образовательные учреждения	12	0,0897	0,3105	12,1343	0,0258	29	0,0279	28
30	0002.0007.0073.0234 Определение в дома-интернаты для престарелых и инвалидов, психоневрологические интернаты. Деятельность названных учреждений	5	0,0374	0,1294	12,2637	0,0240	30	0,0701	23

ХАБАРОВСКИЙ КРАЙ

25 наименований вопросов из 79 наименований вопросов тематического раздела «5. Жилищно-коммунальная сфера», имеющего превышение активности населения данного субъекта Российской Федерации по количеству вопросов данного тематического раздела (на 1,314) и доли количества вопросов данного тематического раздела в общем количестве вопросов (на 0,999), содержащихся в обращениях, поступивших из данного субъекта Российской Федерации, соответствующих показателей по Российской Федерации, типового тематического классификатора, имеющих активности населения данного субъекта Российской Федерации по количеству вопросов данных наименований и доли количества вопросов данных наименований в общем количестве вопросов, содержащихся в обращениях, поступивших из данного субъекта Российской Федерации, превышающие активности населения Российской Федерации по количеству вопросов данных наименований и доли количества вопросов данных наименований в общем количестве вопросов, содержащихся в обращениях, поступивших из Российской Федерации, с указанием нарастающей суммы долей количества вопросов соответствующих наименований в общем количестве вопросов, содержащихся в обращениях, поступивших из данного субъекта Российской Федерации, с определением рейтингов превышений активности населения данного субъекта Российской Федерации по вопросам данных наименований и доли количества вопросов данных наименований в общем количестве вопросов, содержащихся в обращениях, поступивших из данного субъекта Российской Федерации, с выделением наименований вопросов, имеющих вклад более 5 процентов в превышение активности населения данного субъекта Российской Федерации по количеству вопросов данного тематического раздела, содержащихся в обращениях, поступивших из данного субъекта Российской Федерации, над соответствующими показателями по Российской Федерации, (далее – наименования вопросов, имеющих значительный вклад в превышение активности населения по количеству вопросов тематического раздела «5. Жилищно-коммунальная сфера», содержащихся в обращениях, поступивших из данного субъекта Российской Федерации)

(по обращениям, поступившим во II квартале 2015 года в форме электронного документа, в письменной форме и в устной форме)

№ п/п	25 наименований вопросов из 79 наименований вопросов тематического раздела «5. Жилищно-коммунальная сфера», имеющего превышение активности населения данного субъекта Российской Федерации по количеству вопросов данного тематического раздела и доли количества вопросов данного тематического раздела в общем количестве вопросов, содержащихся в обращениях, поступивших из данного субъекта Российской Федерации, соответствующих показателей по Российской Федерации, типового тематического классификатора, имеющих активности населения данного субъекта Российской Федерации по количеству вопросов данных наименований и доли количества вопросов данных наименований в общем количестве вопросов, содержащихся в обращениях, поступивших из данного субъекта Российской Федерации, превышающие активности населения Российской Федерации по количеству вопросов данных наименований и доли количества вопросов данных наименований в общем количестве вопросов, содержащихся в обращениях, поступивших из Российской Федерации	Показатели вопросов, содержащихся в обращениях, поступивших из данного субъекта Российской Федерации				Сравнение показателей вопросов, поступивших из данного субъекта Российской Федерации и из Российской Федерации			
		Количество вопросов	Активность населения по вопросам на 10 тыс. населения	Доля в общем количестве вопросов	Нарастающая сумма долей, в %	Сравнение активности населения по вопросам на 10 тыс. населения	Рейтинг превышения активности	Сравнение долей в общем количестве вопросов	Рейтинг превышения доли
		670							
1	0005.0005.0056.0886 Содержание общего имущества (канализация, вентиляция, кровля, ограждающие конструкции, инженерное оборудование, места общего пользования, придомовая территория)	35	0,2615	0,9056	0,9056	0,2116	1	0,6847	1
2	0005.0005.0057.0598 Управляющие компании, договоры на содержание и ремонт жилья	49	0,3661	1,2678	2,1734	0,2110	2	0,5816	2
3	0005.0005.0056.0599 Коммунально-бытовое хозяйство и предоставление услуг в условиях рынка	45	0,3362	1,1643	3,3377	0,1477	3	0,3302	3
4	0005.0005.0055.0576 Переселение из подвалов, барачков, коммуналкок, общежитий, аварийных домов, ветхого жилья, санитарно-защитной зоны	56	0,4184	1,4489	4,7866	0,1021	4	0,0491	16
5	0005.0005.0056.0609 Условия проживания в связи со строительством или работой объектов коммунального обслуживания	16	0,1196	0,4140	5,2006	0,0877	5	0,2730	5
6	0005.0005.0055.1143 Обеспечение жильем детей-сирот и детей, оставшихся без попечения родителей, по судебному решению	13	0,0971	0,3364	5,5370	0,0841	6	0,2789	4
7	0005.0005.0055.0578 Вопросы лиц, имеющих право первоочередного получения жилища	16	0,1196	0,4140	5,9510	0,0696	7	0,1928	6
8	0005.0005.0056.0600 Оплата жилищно-коммунальных услуг (ЖКХ)	35	0,2615	0,9056	6,8566	0,0636	8	0,0297	20
9	0005.0005.0056.0601 Эксплуатация и ремонт квартир в домах муниципального и ведомственного жилищного фонда	13	0,0971	0,3364	7,1930	0,0609	9	0,1764	7
10	0005.0005.0056.0608 Борьба с антисанитарией. Уборка мусора	14	0,1046	0,3622	7,5552	0,0568	10	0,1507	8
11	0005.0005.0056.1473 Тарифы и льготы по оплате коммунальных услуг и электроэнергии	17	0,1270	0,4398	7,9950	0,0545	11	0,1191	9
12	0005.0005.0056.0887 Предоставление коммунальных услуг ненадлежащего качества (водоснабжение, отопление, канализация)	21	0,1569	0,5433	8,5383	0,0512	12	0,0756	11
13	0005.0005.0057.0582 Государственные жилищные сертификаты	11	0,0822	0,2846	8,8229	0,0341	13	0,0716	12
14	0005.0005.0060.0590 Купля-продажа квартир, домов	5	0,0374	0,1294	8,9523	0,0276	14	0,0861	10
15	0005.0005.0055.0581 Обеспечение жильем выезжающих северян и жителей закрытых административно-территориальных образований	6	0,0448	0,1552	9,1075	0,0247	15	0,0663	13
16	0005.0005.0056.1144 Эксплуатация и ремонт многоквартирных жилых домов муниципального и ведомственного жилищного фондов	8	0,0598	0,2070	9,3145	0,0219	16	0,0391	18
17	0005.0005.0054.0639 Управление жилищным фондом	8	0,0598	0,2070	9,5215	0,0205	17	0,0330	19
18	0005.0005.0059.1160 Перевод помещений из жилых в нежилые	3	0,0224	0,0776	9,5991	0,0194	18	0,0643	14
19	0005.0005.0055.0577 Распределение жилых помещений, предоставляемых по договору социального найма	8	0,0598	0,2070	9,8061	0,0189	19	0,0261	23
20	0005.0005.0055.0890 Обследование жилого фонда на предмет пригодности для проживания (ветхое и аварийное жилье)	9	0,0672	0,2329	10,0390	0,0188	20	0,0187	24
21	0005.0005.0055.0586 Выселение из жилища	9	0,0672	0,2329	10,2719	0,0180	21	0,0154	25
22	0005.0005.0056.0998 Права потребителей в связи с неверным расчетом стоимости коммунальных услуг	4	0,0299	0,1035	10,3754	0,0170	22	0,0463	17
23	0005.0005.0054.1159 Индивидуальное жилищное строительство	3	0,0224	0,0776	10,4530	0,0160	23	0,0495	15
24	0005.0005.0055.0584 Государственная программа «Обеспечение доступным и комфортным жильём и коммунальными услугами граждан Российской Федерации» в регионах	2	0,0149	0,0517	10,5047	0,0096	24	0,0281	21
25	0005.0005.0055.0585 Проблемы жилья в сельской местности	2	0,0149	0,0517	10,5564	0,0094	25	0,0275	22

АМУРСКАЯ ОБЛАСТЬ

27 наименований вопросов из 79 наименований вопросов тематического раздела «5. Жилищно-коммунальная сфера», имеющего превышение активности населения данного субъекта Российской Федерации по количеству вопросов данного тематического раздела (на 0,197) и доли количества вопросов данного тематического раздела в общем количестве вопросов (на 8,178), содержащихся в обращениях, поступивших из данного субъекта Российской Федерации, соответствующих показателей по Российской Федерации, типового тематического классификатора, имеющих активности населения данного субъекта Российской Федерации по количеству вопросов данных наименований и доли количества вопросов данных наименований в общем количестве вопросов, содержащихся в обращениях, поступивших из данного субъекта Российской Федерации, превышающие активности населения Российской Федерации по количеству вопросов данных наименований и доли количества вопросов данных наименований в общем количестве вопросов, содержащихся в обращениях, поступивших из Российской Федерации, с указанием нарастающей суммы долей количества вопросов соответствующих наименований в общем количестве вопросов, содержащихся в обращениях, поступивших из данного субъекта Российской Федерации, с определением рейтингов превышений активности населения данного субъекта Российской Федерации по вопросам данных наименований и доли количества вопросов данных наименований в общем количестве вопросов, содержащихся в обращениях, поступивших из данного субъекта Российской Федерации, с выделением наименований вопросов, имеющих вклад более 5 процентов в превышение активности населения данного субъекта Российской Федерации по количеству вопросов данного тематического раздела, содержащихся в обращениях, поступивших из данного субъекта Российской Федерации, над соответствующими показателями по Российской Федерации, (далее – наименования вопросов, имеющих значительный вклад в превышение активности населения по количеству вопросов тематического раздела «5. Жилищно-коммунальная сфера», содержащихся в обращениях, поступивших из данного субъекта Российской Федерации)

(по обращениям, поступившим во II квартале 2015 года в форме электронного документа, в письменной форме и в устной форме)

№ п/п	27 наименований вопросов из 79 наименований вопросов тематического раздела «5. Жилищно-коммунальная сфера», имеющего превышение активности населения данного субъекта Российской Федерации по количеству вопросов данного тематического раздела и доли количества вопросов данного тематического раздела в общем количестве вопросов, содержащихся в обращениях, поступивших из данного субъекта Российской Федерации, соответствующих показателей по Российской Федерации, типового тематического классификатора, имеющих активности населения данного субъекта Российской Федерации по количеству вопросов данных наименований и доли количества вопросов данных наименований в общем количестве вопросов, содержащихся в обращениях, поступивших из данного субъекта Российской Федерации, превышающие активности населения Российской Федерации по количеству вопросов данных наименований и доли количества вопросов данных наименований в общем количестве вопросов, содержащихся в обращениях, поступивших из Российской Федерации	Показатели вопросов, содержащихся в обращениях, поступивших из данного субъекта Российской Федерации				Сравнение показателей вопросов, поступивших из данного субъекта Российской Федерации и из Российской Федерации			
		Количество вопросов	Активность населения по вопросам на 10 тыс. населения	Доля в общем количестве вопросов	Нарастающая сумма долей, в %	Сравнение активностей населения по вопросам на 10 тыс. населения	Рейтинг превышения активности	Сравнение долей в общем количестве вопросов	Рейтинг превышения доли
1	0005.0005.0055.0576 Переселение из подвалов, барачков, коммуналок, общежитий, аварийных домов, ветхого жилья, санитарно-защитной зоны	48	0,5927	3,7354	3,7354	0,2764	1	2,3356	1
2	0005.0005.0055.1143 Обеспечение жильем детей-сирот и детей, оставшихся без попечения родителей, по судебному решению	9	0,1111	0,7004	4,4358	0,0981	2	0,6429	2
3	0005.0005.0054.0639 Управление жилищным фондом	8	0,0988	0,6226	5,0584	0,0595	3	0,4486	6
4	0005.0005.0056.0814 Субсидии по оплате жилищно-коммунальных услуг	6	0,0741	0,4669	5,5253	0,0583	4	0,3970	9
5	0005.0005.0057.0594 Кредиты, компенсации, субсидии, льготы	7	0,0864	0,5447	6,0700	0,0566	5	0,4128	8
6	0005.0005.0056.1473 Тарифы и льготы по оплате коммунальных услуг и электроэнергии	10	0,1235	0,7782	6,8482	0,0510	6	0,4575	5
7	0005.0005.0056.0891 Выполнение работ по капитальному ремонту	12	0,1482	0,9339	7,7821	0,0422	7	0,4650	4
8	0005.0005.0057.0596 Ипотечное кредитование	11	0,1358	0,8560	8,6381	0,0409	8	0,4361	7
9	0005.0005.0060.0590 Купля-продажа квартир, домов	4	0,0494	0,3113	8,9494	0,0396	9	0,2680	15
10	0005.0005.0057.1000 Предоставление субсидий на жилье	10	0,1235	0,7782	9,7276	0,0372	10	0,3964	10
11	0005.0005.0055.0578 Вопросы лиц, имеющих право первоочередного получения жилплощади	7	0,0864	0,5447	10,2723	0,0364	11	0,3235	11
12	0005.0005.0055.0577 Распределение жилых помещений, предоставляемых по договору социального найма	6	0,0741	0,4669	10,7392	0,0332	12	0,2860	14
13	0005.0005.0057.0582 Государственные жилищные сертификаты	6	0,0741	0,4669	11,2061	0,0260	13	0,2539	16
14	0005.0005.0056.0600 Оплата жилищно-коммунальных услуг (ЖКХ)	18	0,2223	1,4008	12,6069	0,0244	14	0,5249	3
15	0005.0005.0055.0579 Постановка на учет и восстановление в очереди на получение жилья	10	0,1235	0,7782	13,3851	0,0162	15	0,3032	13
16	0005.0005.0056.1253 Перебои в работе канализации	1	0,0123	0,0778	13,4629	0,0082	16	0,0596	22
17	0005.0005.0054.0641 Государственный жилищный фонд	1	0,0123	0,0778	13,5407	0,0079	17	0,0584	23
18	0005.0005.0057.0597 Соинвесторы жилищного строительства, товарищества собственников жилья	2	0,0247	0,1556	13,6963	0,0072	18	0,0782	19
19	0005.0005.0055.0885 Правила пользования жилыми помещениями (перепланировки, реконструкции, переоборудование, использование не по назначению)	1	0,0123	0,0778	13,7741	0,0066	19	0,0527	24
20	0005.0005.0055.1142 Обеспечение жильем детей-сирот и детей, оставшихся без попечения родителей	12	0,1482	0,9339	14,7080	0,0057	20-21	0,3034	12
21	0005.0005.0057.1493 Предоставление ипотечного кредита	1	0,0123	0,0778	14,7858	0,0057	20-21	0,0488	25
22	0005.0005.0055.0581 Обеспечение жильем выезжающих северян и жителей закрытых административно-территориальных образований	2	0,0247	0,1556	14,9414	0,0046	22	0,0667	20
23	0005.0005.0055.1464 Строительство жилья экономического класса. Программа «Доступное жилье»	1	0,0123	0,0778	15,0192	0,0040	23	0,0412	26
24	0005.0005.0053.0575 Реформа жилищно-коммунального хозяйства (ЖКХ). Правовые основы рынка жилья	2	0,0247	0,1556	15,1748	0,0035	24	0,0618	21
25	0005.0005.0054.0642 Муниципальный жилищный фонд	1	0,0123	0,0778	15,2526	0,0033	25	0,0382	27
26	0005.0005.0056.0608 Борьба с антисанитарией. Уборка мусора	4	0,0494	0,3113	15,5639	0,0016	26	0,0998	17
27	0005.0005.0055.0586 Выселение из жилища	4	0,0494	0,3113	15,8752	0,0002	27	0,0938	18

МАГАДАНСКАЯ ОБЛАСТЬ

33 наименования вопросов из 492 наименований вопросов тематического раздела «1. Государство, общество, политика», имеющего превышение активности населения данного субъекта Российской Федерации по количеству вопросов данного тематического раздела (на 1,011) и доли количества вопросов данного тематического раздела в общем количестве вопросов (на 5,278), содержащихся в обращениях, поступивших из данного субъекта Российской Федерации, соответствующих показателей по Российской Федерации, типового тематического классификатора, имеющих активности населения данного субъекта Российской Федерации по количеству вопросов данных наименований и доли количества вопросов данных наименований в общем количестве вопросов, содержащихся в обращениях, поступивших из данного субъекта Российской Федерации, превышающие активности населения Российской Федерации по количеству вопросов данных наименований и доли количества вопросов данных наименований в общем количестве вопросов, содержащихся в обращениях, поступивших из Российской Федерации, с указанием нарастающей суммы долей количества вопросов соответствующих наименований в общем количестве вопросов, содержащихся в обращениях, поступивших из данного субъекта Российской Федерации, с определением рейтингов превышений активности населения данного субъекта Российской Федерации по вопросам данных наименований и доли количества вопросов данных наименований в общем количестве вопросов, содержащихся в обращениях, поступивших из данного субъекта Российской Федерации, с выделением наименований вопросов, имеющих вклад более 5 процентов в превышение активности населения данного субъекта Российской Федерации по количеству вопросов данного тематического раздела, содержащихся в обращениях, поступивших из данного субъекта Российской Федерации, над соответствующими показателями по Российской Федерации, (далее – наименования вопросов, имеющих значительный вклад в превышение активности населения по количеству вопросов тематического раздела «1. Государство, общество, политика», содержащихся в обращениях, поступивших из данного субъекта Российской Федерации)

(по обращениям, поступившим во II квартале 2015 года в форме электронного документа, в письменной форме и в устной форме)

№ п/п	33 наименования вопросов из 492 наименований вопросов тематического раздела «1. Государство, общество, политика», имеющего превышение активности населения данного субъекта Российской Федерации по количеству вопросов данного тематического раздела и доли количества вопросов данного тематического раздела в общем количестве вопросов, содержащихся в обращениях, поступивших из данного субъекта Российской Федерации, соответствующих показателей по Российской Федерации, типового тематического классификатора, имеющих активности населения данного субъекта Российской Федерации по количеству вопросов данных наименований и доли количества вопросов данных наименований в общем количестве вопросов, содержащихся в обращениях, поступивших из данного субъекта Российской Федерации, превышающие активности населения Российской Федерации по количеству вопросов данных наименований и доли количества вопросов данных наименований в общем количестве вопросов, содержащихся в обращениях, поступивших из Российской Федерации	Показатели вопросов, содержащихся в обращениях, поступивших из данного субъекта Российской Федерации				Сравнение показателей вопросов, поступивших из данного субъекта Российской Федерации и из Российской Федерации			
		Количество вопросов	Активность населения по вопросам на 10 тыс. населения	Доля в общем количестве вопросов	Нарастающая сумма долей, %	Сравнение активностей населения по вопросам на 10 тыс. населения	Рейтинг превышения активности	Сравнение долей в общем количестве вопросов	Рейтинг превышения доли
		82							
1	0001.0002.0025.0179 Цены и ценообразование	7	0,4727	2,1605	2,1605	0,4242	1	1,9460	1
2	0001.0002.0025.0180 Прожиточный минимум. Размер «потребительской корзины». Уровень жизни	6	0,4052	1,8519	4,0124	0,3544	2	1,6271	2
3	0001.0001.0006.0041 Право на жилище и его неприкосновенность	6	0,4052	1,8519	5,8643	0,2633	3	1,2238	3
4	0001.0002.0023.0170 Работа органов исполнительной власти субъектов Российской Федерации	4	0,2701	1,2346	7,0989	0,1997	4	0,9233	4
5	0001.0002.0027.0166 Деятельность органов местного самоуправления и его руководителей	4	0,2701	1,2346	8,3335	0,1887	5	0,8746	5
6	0001.0001.0006.0042 Право на охрану здоровья и медицинскую помощь	3	0,2026	0,9259	9,2594	0,1783	6	0,8182	6
7	0001.0021.0204.0077 Помилование	3	0,2026	0,9259	10,1853	0,1474	7	0,6818	7
8	0001.0002.0027.0654 Результаты рассмотрения обращения	4	0,2701	1,2346	11,4199	0,1428	8	0,6713	8
9	0001.0001.0006.0048 Права различных категорий граждан, правозащитные организации	2	0,1351	0,6173	12,0372	0,1326	9	0,6061	9
10	0001.0003.0031.0472 Несостоятельность (банкротство) и финансовое оздоровление юридических лиц, индивидуальных предпринимателей, физических лиц. Деятельность арбитражных управляющих	2	0,1351	0,6173	12,6545	0,1274	10	0,5831	10
11	0001.0001.0006.0809 Право на свободный выезд за пределы Российской Федерации и выезд в Российскую Федерацию	2	0,1351	0,6173	13,2718	0,1181	11-12	0,5423	11-12
12	0001.0001.0021.0106 Увековечение памяти выдающихся людей, исторических событий. Присвоение имен	2	0,1351	0,6173	13,8891	0,1181	11-12	0,5423	11-12
13	0001.0001.0006.0650 Рассмотрение в административном порядке действий (бездействия) должностных лиц органов государственной власти, органов местного самоуправления и должностных лиц (за исключением связанных с рассмотрением обращений)	2	0,1351	0,6173	14,5064	0,1166	13	0,5353	13
14	0001.0001.0006.0035 Право на предпринимательскую деятельность	2	0,1351	0,6173	15,1237	0,1121	14	0,5153	14
15	0001.0002.0025.1326 Условия ведения предпринимательской деятельности	2	0,1351	0,6173	15,7410	0,1009	15	0,4660	15
16	0001.0002.0025.0858 Социально-экономическое развитие субъектов Российской Федерации	2	0,1351	0,6173	16,3583	0,0935	16	0,4334	16
17	0001.0001.0010.0965 Внесение изменений в федеральные законы	2	0,1351	0,6173	16,9756	0,0868	17	0,4037	17
18	0001.0001.0005.0006 Органы миграционного учета	2	0,1351	0,6173	17,5929	0,0686	18	0,3229	18
19	0001.0002.0025.0974 Проведение проверок, мероприятий по контролю за деятельностью организаций в сфере производства и оборота этилового спирта, алкогольной и спиртосодержащей продукции	1	0,0675	0,3086	17,9015	0,0669	19	0,3059	19
20	0001.0002.0025.1322 Деятельность в области создания конкурентной среды	1	0,0675	0,3086	18,2101	0,0666	20	0,3047	20
21	0001.0001.0006.0065 Государственная защита прав и свобод человека (возмещение гражданам ущерба от противоправной деятельности государственных органов или должностных лиц)	1	0,0675	0,3086	18,5187	0,0655	21	0,2998	21
22	0001.0021.0202.1183 Решения о назначении на должность, освобождении (отзыве) от должности	1	0,0675	0,3086	18,8273	0,0629	22	0,2883	22
23	0001.0001.0005.0016 Государственная программа по оказанию содействия добровольному переселению в Российскую Федерацию соотечественников, проживающих за рубежом, и ее реализация. Межведомственная комиссия по реализации Государственной программы по оказанию содействия добровольному переселению в Российскую Федерацию соотечественников, проживающих за рубежом	1	0,0675	0,3086	19,1359	0,0563	23-24	0,2590	23-24
24	0001.0002.0027.0120 Запросы архивных данных (за исключением зарубежных стран)	1	0,0675	0,3086	19,4445	0,0563	23-24	0,2590	23-24
25	0001.0001.0006.0056 Права беженцев и вынужденных переселенцев	2	0,1351	0,6173	20,0618	0,0536	25	0,2567	25
26	0001.0002.0025.1354 Социально-экономическое развитие городских и сельских поселений	1	0,0675	0,3086	20,3704	0,0490	26	0,2266	26
27	0001.0001.0015.0090 Должностные лица местного самоуправления	1	0,0675	0,3086	20,6790	0,0485	27	0,2245	27
28	0001.0003.0030.0644 Опекa и попечительство	1	0,0675	0,3086	20,9876	0,0480	28	0,2224	28
29	0001.0001.0006.0043 Право на благоприятную окружающую среду и возмещение ущерба от экологических правонарушений	2	0,1351	0,6173	21,6049	0,0455	29	0,2207	29
30	0001.0001.0005.0007 Предоставление политического убежища, статуса беженца, вынужденного переселенца, временного убежища	1	0,0675	0,3086	21,9135	0,0408	30	0,1903	30
31	0001.0001.0005.0025 Предоставление вида на жительство, разрешения на временное проживание, миграционный учет	2	0,1351	0,6173	22,5308	0,0378	31	0,1868	31
32	0001.0001.0005.0019 Обустройство соотечественников переселенцев (жилье, работа, учеба, подъемные и т.д.)	1	0,0675	0,3086	22,8394	0,0367	32	0,1725	32
33	0001.0001.0006.0066 Процессуальные права человека	1	0,0675	0,3086	23,1480	0,0006	33	0,0124	33

МАГАДАНСКАЯ ОБЛАСТЬ

24 наименования вопросов из 79 наименований вопросов тематического раздела «5. Жилищно-коммунальная сфера», имеющего превышение активности населения данного субъекта Российской Федерации по количеству вопросов данного тематического раздела (на 1,846) и доли количества вопросов данного тематического раздела в общем количестве вопросов (на 8,973), содержащихся в обращениях, поступивших из данного субъекта Российской Федерации, соответствующих показателей по Российской Федерации, типового тематического классификатора, имеющих активности населения данного субъекта Российской Федерации по количеству вопросов данных наименований и доли количества вопросов данных наименований в общем количестве вопросов, содержащихся в обращениях, поступивших из данного субъекта Российской Федерации, превышающие активности населения Российской Федерации по количеству вопросов данных наименований и доли количества вопросов данных наименований в общем количестве вопросов, содержащихся в обращениях, поступивших из Российской Федерации, с указанием нарастающей суммы долей количества вопросов соответствующих наименований в общем количестве вопросов, содержащихся в обращениях, поступивших из данного субъекта Российской Федерации, с определением рейтингов превышений активности населения данного субъекта Российской Федерации по вопросам данных наименований и доли количества вопросов данных наименований в общем количестве вопросов, содержащихся в обращениях, поступивших из данного субъекта Российской Федерации, с выделением наименований вопросов, имеющих вклад более 5 процентов в превышение активности населения данного субъекта Российской Федерации по количеству вопросов данного тематического раздела, содержащихся в обращениях, поступивших из данного субъекта Российской Федерации, над соответствующими показателями по Российской Федерации, (далее – наименования вопросов, имеющих значительный вклад в превышение активности населения по количеству вопросов тематического раздела «5. Жилищно-коммунальная сфера», содержащихся в обращениях, поступивших из данного субъекта Российской Федерации)

(по обращениям, поступившим во II квартале 2015 года в форме электронного документа, в письменной форме и в устной форме)

№ п/п	24 наименования вопросов из 79 наименований вопросов тематического раздела «5. Жилищно-коммунальная сфера», имеющего превышение активности населения данного субъекта Российской Федерации по количеству вопросов данного тематического раздела и доли количества вопросов данного тематического раздела в общем количестве вопросов, содержащихся в обращениях, поступивших из данного субъекта Российской Федерации, соответствующих показателей по Российской Федерации, типового тематического классификатора, имеющих активности населения данного субъекта Российской Федерации по количеству вопросов данных наименований и доли количества вопросов данных наименований в общем количестве вопросов, содержащихся в обращениях, поступивших из данного субъекта Российской Федерации, превышающие активности населения Российской Федерации по количеству вопросов данных наименований и доли количества вопросов данных наименований в общем количестве вопросов, содержащихся в обращениях, поступивших из Российской Федерации	Показатели вопросов, содержащихся в обращениях, поступивших из данного субъекта Российской Федерации				Сравнение показателей вопросов, поступивших из данного субъекта Российской Федерации и из Российской Федерации			
		Количество вопросов	Активность населения по вопросам на 10 тыс. населения	Доля в общем количестве вопросов	Нарастающая сумма долей, %	Сравнение активностей населения по вопросам на 10 тыс. населения	Рейтинг превышения активности	Сравнение долей в общем количестве вопросов	Рейтинг превышения доли
1	0005.0005.0055.0576 Переселение из подвалов, барачков, коммуналок, общежитий, аварийных домов, ветхого жилья, санитарно-защитной зоны	11	0,7429	3,3951	3,3951	0,4266	1	1,9953	1
2	0005.0005.0055.0580 Улучшение жилищных условий, предоставление жилого помещения по договору социального найма	15	1,0130	4,6296	8,0247	0,3485	2	1,6892	2
3	0005.0005.0056.0599 Коммунально-бытовое хозяйство и предоставление услуг в условиях рынка	7	0,4727	2,1605	10,1852	0,2842	3	1,3264	3
4	0005.0005.0056.0891 Выполнение работ по капитальному ремонту	5	0,3377	1,5432	11,7284	0,2317	4	1,0743	4
5	0005.0005.0056.1473 Тарифы и льготы по оплате коммунальных услуг и электроэнергии	4	0,2701	1,2346	12,9630	0,1976	5	0,9139	5
6	0005.0005.0057.0598 Управляющие компании, договоры на содержание и ремонт жилья	5	0,3377	1,5432	14,5062	0,1826	6	0,8570	6
7	0005.0005.0055.0579 Постановка на учет и восстановление в очереди на получение жилья	4	0,2701	1,2346	15,7408	0,1628	7	0,7596	7
8	0005.0005.0055.0577 Распределение жилых помещений, предоставляемых по договору социального найма	3	0,2026	0,9259	16,6667	0,1617	8	0,7450	8
9	0005.0005.0056.0873 Управляющие организации, товарищества собственников жилья и иные формы управления собственностью	3	0,2026	0,9259	17,5926	0,1488	9	0,6878	9
10	0005.0005.0060.0590 Купля-продажа квартир, домов	2	0,1351	0,6173	18,2099	0,1253	10	0,5740	10
11	0005.0005.0056.0814 Субсидии по оплате жилищно-коммунальных услуг	2	0,1351	0,6173	18,8272	0,1193	11	0,5474	11
12	0005.0005.0055.0581 Обеспечение жильем выезжающих северян и жителей закрытых административно-территориальных образований	2	0,1351	0,6173	19,4445	0,1150	12	0,5284	12
13	0005.0005.0057.0582 Государственные жилищные сертификаты	2	0,1351	0,6173	20,0618	0,0870	13	0,4043	13
14	0005.0005.0055.0586 Выселение из жилища	2	0,1351	0,6173	20,6791	0,0859	14	0,3998	14
15	0005.0005.0055.0578 Вопросы лиц, имеющих право первоочередного получения жилплощади	2	0,1351	0,6173	21,2964	0,0851	15	0,3961	15
16	0005.0005.0056.0604 Подготовка жилищного фонда к зиме. Обеспечение населения топливом	1	0,0675	0,3086	21,6050	0,0647	16	0,2962	16
17	0005.0005.0057.1000 Предоставление субсидий на жилье	2	0,1351	0,6173	22,2223	0,0488	17	0,2355	17
18	0005.0005.0054.0587 Приватизация государственного и муниципального жилищного фонда. Рынок жилья	1	0,0675	0,3086	22,5309	0,0397	18	0,1855	18
19	0005.0005.0056.0609 Условия проживания в связи со строительством или работой объектов коммунального обслуживания	1	0,0675	0,3086	22,8395	0,0356	19	0,1676	19
20	0005.0005.0054.0639 Управление жилищным фондом	1	0,0675	0,3086	23,1481	0,0282	20	0,1346	20
21	0005.0005.0055.0583 Выделение жилья молодым семьям, специалистам	2	0,1351	0,6173	23,7654	0,0199	21	0,1075	21
22	0005.0005.0056.0608 Борьба с антисанитарией. Уборка мусора	1	0,0675	0,3086	24,0740	0,0197	22	0,0971	22
23	0005.0005.0055.0890 Обследование жилого фонда на предмет пригодности для проживания (ветхое и аварийное жилье)	1	0,0675	0,3086	24,3826	0,0191	23	0,0944	23
24	0005.0005.0056.0600 Оплата жилищно-коммунальных услуг (ЖКХ)	3	0,2026	0,9259	25,3085	0,0047	24	0,0500	24

САХАЛИНСКАЯ ОБЛАСТЬ

35 наименований вопросов из 1541 наименования вопросов типового тематического классификатора, имеющих активности населения данного субъекта Российской Федерации по количеству вопросов данных наименований и доли количества вопросов данных наименований в общем количестве вопросов, содержащихся в обращениях, поступивших из данного субъекта Российской Федерации, превышающие активности населения Российской Федерации по количеству вопросов данных наименований и доли количества вопросов данных наименований в общем количестве вопросов, содержащихся в обращениях, поступивших из Российской Федерации, с указанием нарастающей суммы долей количества вопросов соответствующих наименований в общем количестве вопросов, содержащихся в обращениях, поступивших из данного субъекта Российской Федерации, с определением рейтингов превышений активности населения данного субъекта Российской Федерации по вопросам данных наименований и доли количества вопросов данных наименований в общем количестве вопросов, содержащихся в обращениях, поступивших из данного субъекта Российской Федерации, с выделением наименований вопросов, имеющих вклад более 5 процентов в превышение активности населения данного субъекта Российской Федерации по количеству вопросов соответствующих наименований (9,793), содержащихся в обращениях, поступивших из данного субъекта Российской Федерации, над соответствующими показателями по Российской Федерации, (далее – наименования вопросов, имеющих значительный вклад в превышение активности населения по количеству вопросов, содержащихся в обращениях, поступивших из данного субъекта Российской Федерации) (по обращениям, поступившим во II квартале 2015 года в форме электронного документа, в письменной форме и в устной форме)

№ п/п	35 наименований вопросов из 1541 наименования вопросов типового тематического классификатора, имеющих активности населения данного субъекта Российской Федерации по количеству вопросов данных наименований и доли количества вопросов данных наименований в общем количестве вопросов, содержащихся в обращениях, поступивших из данного субъекта Российской Федерации, превышающие активности населения Российской Федерации по количеству вопросов данных наименований и доли количества вопросов данных наименований в общем количестве вопросов, содержащихся в обращениях, поступивших из Российской Федерации	Показатели вопросов, содержащихся в обращениях, поступивших из данного субъекта Российской Федерации			Сравнение показателей вопросов, поступивших из данного субъекта Российской Федерации и из Российской Федерации				
		Количество вопросов	Активность населения по вопросам на 10 тыс. населения	Доля в общем количестве вопросов	Нарастающая сумма долей, %	Сравнение активности населения по вопросам на 10 тыс. населения	Рейтинг превышения активности	Сравнение долей в общем количестве вопросов	Рейтинг превышения доли
		1582							
1	0005.0005.0055.0580 Улучшение жилищных условий, предоставление жилого помещения по договору социального найма	104	2,1294	6,5740	6,5740	1,4649	1	3,6336	1
2	0005.0005.0055.0576 Переселение из подвалов, бараков, коммуналок, общежитий, аварийных домов, ветхого жилья, санитарно-защитной зоны	78	1,5971	4,9305	11,5045	1,2808	2	3,5307	2
3	0004.0018.0171.0541 Исполнение судебных решений	37	0,7576	2,3388	13,8433	0,5710	3	1,5132	3
4	0003.0009.0098.0380 Выделение земельных участков для строительства, фермерства, садоводства и огородничества	31	0,6347	1,9595	15,8028	0,4935	4	1,3345	4
5	0001.0001.0010.1076 Обращения, касающиеся рассматриваемых Государственной Думой Федерального Собрания Российской Федерации проектов федеральных законов	23	0,4709	1,4539	17,2567	0,4392	5	1,3135	5
6	0002.0006.0065.0227 Выплата заработной платы	34	0,6962	2,1492	19,4059	0,3948	6	0,8153	9
7	0001.0001.0005.0019 Обустройство соотечественников переселенцев (жилье, работа, учеба, подъемные и т.д.)	18	0,3686	1,1378	20,5437	0,3378	7	1,0017	6
8	0005.0005.0056.1144 Эксплуатация и ремонт многоквартирных жилых домов муниципального и ведомственного жилищного фондов	17	0,3481	1,0746	21,6183	0,3102	8	0,9067	7
9	0003.0009.0097.0607 Благоустройство городов и поселков. Обустройство придомовых территорий	27	0,5528	1,7067	23,3250	0,2976	9	0,5773	12
10	0003.0011.0122.0958 Охрана, воспроизводство водных биологических ресурсов. Аквакультура и марикультура. Правила рыболовства	15	0,3071	0,9482	24,2732	0,2929	10	0,8853	8
11	0003.0009.0099.0412 Тарифы, сборы и льготы на транспортные услуги	17	0,3481	1,0746	25,3478	0,2842	11	0,7920	10
12	0005.0005.0055.0583 Выделение жилья молодым семьям, специалистам	19	0,3890	1,2010	26,5488	0,2738	12	0,6912	11
13	0004.0018.0171.0540 Судебные решения	36	0,7371	2,2756	28,8244	0,2241	13	0,0057	35
14	0002.0007.0074.0665 Предоставление дополнительных льгот отдельным категориям граждан, установленных законодательством субъекта Российской Федерации (в том числе предоставление земельных участков многодетным семьям и др.)	17	0,3481	1,0746	29,8990	0,2164	14	0,4919	14
15	0001.0001.0006.0041 Право на жилище и его неприкосновенность	17	0,3481	1,0746	30,9736	0,2062	15	0,4465	19
16	0001.0002.0025.0179 Цены и ценообразование	12	0,2457	0,7585	31,7321	0,1972	16	0,5440	13
17	0002.0007.0074.0239 Социальное обеспечение, материальная помощь и льготы инвалидам	14	0,2867	0,8850	32,6171	0,1925	17	0,4681	16
18	0005.0005.0055.0579 Постановление на учет и восстановление в очереди на получение жилья	14	0,2867	0,8850	33,5021	0,1794	18	0,4100	22
19	0001.0002.0025.0858 Социально-экономическое развитие субъектов Российской Федерации	10	0,2048	0,6321	34,1342	0,1632	19	0,4482	18
20	0004.0016.0159.0515 Паспортная система. Регистрация по месту жительства и месту пребывания	14	0,2867	0,8850	35,0192	0,1622	20	0,3341	25
21	0003.0009.0099.0410 Воздушный транспорт (транспортное обслуживание населения)	9	0,1843	0,5689	35,5881	0,1613	21	0,4669	17
22	0003.0009.0093.0957 Производственная, хозяйственная и финансовая деятельность предприятий, организаций и флота рыбной отрасли	8	0,1638	0,5057	36,0938	0,1600	22	0,4891	15
23	0005.0005.0055.0586 Выселение из жилища	10	0,2048	0,6321	36,7259	0,1556	23	0,4146	21
24	0005.0005.0056.0600 Оплата жилищно-коммунальных услуг (ЖКХ)	17	0,3481	1,0746	37,8005	0,1502	24	0,1987	33
25	0001.0001.0006.0056 Права беженцев и вынужденных переселенцев	11	0,2252	0,6953	38,4958	0,1437	25	0,3347	24
26	0003.0009.0096.0364 Строительство и реконструкция предприятий промышленности, в том числе – энергетики	7	0,1433	0,4425	38,9383	0,1401	26	0,4283	20
27	0005.0005.0056.0891 Выполнение работ по капитальному ремонту	12	0,2457	0,7585	39,6968	0,1397	27	0,2896	29
28	0004.0016.0163.0508 Производство следствия	10	0,2048	0,6321	40,3289	0,1305	28	0,3032	26
29	0004.0019.0179.0564 Деятельность судебных приставов	20	0,4095	1,2642	41,5931	0,1261	29	0,0102	34
30	0004.0018.0177.1127 Взыскание денежных средств	6	0,1229	0,3793	41,9724	0,1156	30	0,3469	23
31	0001.0001.0010.0965 Внесение изменений в федеральные законы	8	0,1638	0,5057	42,4781	0,1155	31	0,2921	27
32	0001.0001.0006.0039 Право на социальное обеспечение (по возрасту, в случае болезни, инвалидности)	9	0,1843	0,5689	43,0470	0,1083	32	0,2328	32
33	0005.0005.0055.0581 Обеспечение жильем выезжающих северян и жителей закрытых административно-территориальных образований	6	0,1229	0,3793	43,4263	0,1028	33	0,2904	28
34	0003.0009.0098.0381 Приватизация земельных участков	6	0,1229	0,3793	43,8056	0,0973	34	0,2662	31
35	0003.0009.0098.0391 Рыбное хозяйство. Производство рыбопродуктов и морепродуктов. Борьба с браконьерством	5	0,1024	0,3161	44,1217	0,0949	35	0,2828	30

САХАЛИНСКАЯ ОБЛАСТЬ

25 наименований вопросов из 79 наименований вопросов тематического раздела «5. Жилищно-коммунальная сфера», имеющего превышение активности населения данного субъекта Российской Федерации по количеству вопросов данного тематического раздела (на 4,682) и доли количества вопросов данного тематического раздела в общем количестве вопросов (на 9,517), содержащихся в обращениях, поступивших из данного субъекта Российской Федерации, соответствующих показателей по Российской Федерации, типового тематического классификатора, имеющих активности населения данного субъекта Российской Федерации по количеству вопросов данных наименований и доли количества вопросов данных наименований в общем количестве вопросов, содержащихся в обращениях, поступивших из данного субъекта Российской Федерации, превышающие активности населения Российской Федерации по количеству вопросов данных наименований и доли количества вопросов данных наименований в общем количестве вопросов, содержащихся в обращениях, поступивших из Российской Федерации, с указанием нарастающей суммы долей количества вопросов соответствующих наименований в общем количестве вопросов, содержащихся в обращениях, поступивших из данного субъекта Российской Федерации, с определением рейтингов превышений активности населения данного субъекта Российской Федерации по вопросам данных наименований и доли количества вопросов данных наименований в общем количестве вопросов, содержащихся в обращениях, поступивших из данного субъекта Российской Федерации, с выделением наименований вопросов, имеющих вклад более 5 процентов в превышение активности населения данного субъекта Российской Федерации по количеству вопросов данного тематического раздела, содержащихся в обращениях, поступивших из данного субъекта Российской Федерации, над соответствующими показателями по Российской Федерации, (далее – наименования вопросов, имеющих значительный вклад в превышение активности населения по количеству вопросов тематического раздела «5. Жилищно-коммунальная сфера», содержащихся в обращениях, поступивших из данного субъекта Российской Федерации)

(по обращениям, поступившим во II квартале 2015 года в форме электронного документа, в письменной форме и в устной форме)

№ п/п	25 наименований вопросов из 79 наименований вопросов тематического раздела «5. Жилищно-коммунальная сфера», имеющего превышение активности населения данного субъекта Российской Федерации по количеству вопросов данного тематического раздела и доли количества вопросов данного тематического раздела в общем количестве вопросов, содержащихся в обращениях, поступивших из данного субъекта Российской Федерации, соответствующих показателей по Российской Федерации, типового тематического классификатора, имеющих активности населения данного субъекта Российской Федерации по количеству вопросов данных наименований и доли количества вопросов данных наименований в общем количестве вопросов, содержащихся в обращениях, поступивших из данного субъекта Российской Федерации, превышающие активности населения Российской Федерации по количеству вопросов данных наименований и доли количества вопросов данных наименований в общем количестве вопросов, содержащихся в обращениях, поступивших из Российской Федерации	Показатели вопросов, содержащихся в обращениях, поступивших из данного субъекта Российской Федерации				Сравнение показателей вопросов, поступивших из данного субъекта Российской Федерации и из Российской Федерации			
		Количество вопросов	Активность населения по вопросам на 10 тыс. населения	Доля в общем количестве вопросов	Нарастающая сумма долей, в %	Сравнение активностей населения по вопросам на 10 тыс. населения	Рейтинг превышения активности	Сравнение долей в общем количестве вопросов	Рейтинг превышения доли
		409							
1	0005.0005.0055.0580 Улучшение жилищных условий, предоставление жилого помещения по договору социального найма	104	2,1294	6,5740	6,5740	1,4649	1	3,6336	1
2	0005.0005.0055.0576 Переселение из подвалов, барачков, коммуналок, общежитий, аварийных домов, ветхого жилья, санитарно-защитной зоны	78	1,5971	4,9305	11,5045	1,2808	2	3,5307	2
3	0005.0005.0056.1144 Эксплуатация и ремонт многоквартирных жилых домов муниципального и ведомственного жилищного фондов	17	0,3481	1,0746	12,5791	0,3102	3	0,9067	3
4	0005.0005.0055.0583 Выделение жилья молодым семьям, специалистам	19	0,3890	1,2010	13,7801	0,2738	4	0,6912	4
5	0005.0005.0055.0579 Постановление на учет и восстановление в очереди на получение жилья	14	0,2867	0,8850	14,6651	0,1794	5	0,4100	6
6	0005.0005.0055.0586 Выселение из жилища	10	0,2048	0,6321	15,2972	0,1556	6	0,4146	5
7	0005.0005.0056.0600 Оплата жилищно-коммунальных услуг (ЖСКХ)	17	0,3481	1,0746	16,3718	0,1502	7	0,1987	9
8	0005.0005.0056.0891 Выполнение работ по капитальному ремонту	12	0,2457	0,7585	17,1303	0,1397	8	0,2896	8
9	0005.0005.0055.0581 Обеспечение жильем выезжающих северян и жителей закрытых административно-территориальных образований	6	0,1229	0,3793	17,5096	0,1028	9	0,2904	7
10	0005.0005.0056.1473 Тарифы и льготы по оплате коммунальных услуг и электроэнергии	7	0,1433	0,4425	17,9521	0,0708	10	0,1218	13
11	0005.0005.0055.0589 Обмен жилых помещений. Оформление договора социального найма (найма) жилого помещения	4	0,0819	0,2528	18,2049	0,0673	11	0,1884	10
12	0005.0005.0054.1159 Индивидуальное жилищное строительство	3	0,0614	0,1896	18,3945	0,0550	12	0,1615	11
13	0005.0005.0054.0587 Приватизация государственного и муниципального жилищного фонда. Рынок жилья	4	0,0819	0,2528	18,6473	0,0541	13	0,1297	12
14	0005.0005.0055.0890 Обследование жилого фонда на предмет пригодности для проживания (ветхое и аварийное жилье)	5	0,1024	0,3161	18,9634	0,0540	14	0,1019	15
15	0005.0005.0057.1141 Права дольщиков и соинвесторов жилищного строительства	4	0,0819	0,2528	19,2162	0,0492	15	0,1079	14
16	0005.0005.0056.0606 Перебои в электроснабжении	4	0,0819	0,2528	19,4690	0,0476	16	0,1012	16
17	0005.0005.0056.0601 Эксплуатация и ремонт квартир в домах муниципального и ведомственного жилищного фонда	4	0,0819	0,2528	19,7218	0,0457	17	0,0928	17
18	0005.0005.0063.1161 Разрешение жилищных споров. Ответственность за нарушение жилищного законодательства	3	0,0614	0,1896	19,9114	0,0360	18	0,0771	18
19	0005.0005.0056.0608 Борьба с антисанитарией. Уборка мусора	4	0,0819	0,2528	20,1642	0,0341	19	0,0413	22
20	0005.0005.0057.0594 Кредиты, компенсации, субсидии, льготы	3	0,0614	0,1896	20,3538	0,0316	20	0,0577	20
21	0005.0005.0056.0814 Субсидии по оплате жилищно-коммунальных услуг	2	0,0410	0,1264	20,4802	0,0252	21	0,0565	21
22	0005.0005.0055.0577 Распределение жилых помещений, предоставляемых по договору социального найма	3	0,0614	0,1896	20,6698	0,0205	22	0,0087	24
23	0005.0005.0055.0955 Переселение работников ликвидируемых шахт	1	0,0205	0,0632	20,7330	0,0194	23	0,0584	19
24	0005.0005.0054.0642 Муниципальный жилищный фонд	1	0,0205	0,0632	20,7962	0,0115	24	0,0236	23
25	0005.0005.0056.0602 Эксплуатация и ремонт приватизированных квартир	1	0,0205	0,0632	20,8594	0,0081	25	0,0084	25

ЕВРЕЙСКАЯ АВТОНОМНАЯ ОБЛАСТЬ

19 наименований вопросов из 316 наименований вопросов тематического раздела «2. Социальная сфера», имеющего превышение активности населения данного субъекта Российской Федерации по количеству вопросов данного тематического раздела (на 1,574) и доли количества вопросов данного тематического раздела в общем количестве вопросов (на 7,260), содержащихся в обращениях, поступивших из данного субъекта Российской Федерации, соответствующих показателей по Российской Федерации, типового тематического классификатора, имеющих активности населения данного субъекта Российской Федерации по количеству вопросов данных наименований и доли количества вопросов данных наименований в общем количестве вопросов, содержащихся в обращениях, поступивших из данного субъекта Российской Федерации, превышающие активности населения Российской Федерации по количеству вопросов данных наименований в общем количестве вопросов, содержащихся в обращениях, поступивших из Российской Федерации, с указанием нарастающей суммы долей количества вопросов соответствующих наименований в общем количестве вопросов, содержащихся в обращениях, поступивших из данного субъекта Российской Федерации, с определением рейтингов превышений активности населения данного субъекта Российской Федерации по вопросам данных наименований и доли количества вопросов данных наименований в общем количестве вопросов, содержащихся в обращениях, поступивших из данного субъекта Российской Федерации, с выделением наименований вопросов, имеющих вклад более 5 процентов в превышение активности населения данного субъекта Российской Федерации по количеству вопросов данного тематического раздела, содержащихся в обращениях, поступивших из данного субъекта Российской Федерации, над соответствующими показателями по Российской Федерации, (далее – наименования вопросов, имеющих значительный вклад в превышение активности населения по количеству вопросов тематического раздела «2. Социальная сфера», содержащихся в обращениях, поступивших из данного субъекта Российской Федерации)

(по обращениям, поступившим во II квартале 2015 года в форме электронного документа, в письменной форме и в устной форме)

№ п/п	19 наименований вопросов из 316 наименований вопросов тематического раздела «2. Социальная сфера», имеющего превышение активности населения данного субъекта Российской Федерации по количеству вопросов данного тематического раздела и доли количества вопросов данного тематического раздела в общем количестве вопросов, содержащихся в обращениях, поступивших из данного субъекта Российской Федерации, соответствующих показателей по Российской Федерации, типового тематического классификатора, имеющих активности населения данного субъекта Российской Федерации по количеству вопросов данных наименований и доли количества вопросов данных наименований в общем количестве вопросов, содержащихся в обращениях, поступивших из данного субъекта Российской Федерации, превышающие активности населения Российской Федерации по количеству вопросов данных наименований и доли количества вопросов данных наименований в общем количестве вопросов, содержащихся в обращениях, поступивших из Российской Федерации	Показатели вопросов, содержащихся в обращениях, поступивших из данного субъекта Российской Федерации				Сравнение показателей вопросов, поступивших из данного субъекта Российской Федерации и из Российской Федерации			
		Количество вопросов	Активность населения по вопросам на 10 тыс. населения	Доля в общем количестве вопросов	Нарастающая сумма долей, %	Сравнение активностей населения по вопросам на 10 тыс. населения	Рейтинг превышения активности	Сравнение долей в общем количестве вопросов	Рейтинг превышения доли
		122							
1	0002.0007.0072.0241 Компенсационные выплаты за утраченное имущество, в том числе жилье	10	0,5939	2,6525	2,6525	0,5547	1	2,4788	1
2	0002.0004.0051.0209 Выплаты пособий и компенсаций на детей	7	0,4158	1,8568	4,5093	0,3006	2	1,3470	2
3	0002.0007.0074.0250 Социальная защита пострадавших от стихийных бедствий, чрезвычайных происшествий, терактов	6	0,3564	1,5915	6,1008	0,2830	3	1,2669	3
4	0002.0013.0139.0261 Управление системой образования	6	0,3564	1,5915	7,6923	0,2273	4	1,0200	4
5	0002.0013.0139.0851 Конфликтные ситуации в образовательных учреждениях	4	0,2376	1,0610	8,7533	0,2148	5	0,9603	5
6	0002.0014.0143.0303 Помещение в больницы и специализированные лечебные учреждения. Оплата за лечение, пребывание в лечебных учреждениях	4	0,2376	1,0610	9,8143	0,1930	6	0,8634	6
7	0002.0006.0064.1389 Заработная плата в бюджетной сфере	3	0,1782	0,7958	10,6101	0,1602	7	0,7162	7
8	0002.0014.0143.0306 Санаторно-курортное лечение, его стоимость, выделение льготных путевок	4	0,2376	1,0610	11,6711	0,1525	8	0,6843	8
9	0002.0007.0071.1424 Пересмотр размеров пенсий	5	0,2970	1,3263	12,9974	0,1162	9	0,5261	9
10	0002.0013.0139.1436 Образовательные учреждения среднего профессионального образования	2	0,1188	0,5305	13,5279	0,1159	10	0,5175	11
11	0002.0006.0065.0227 Выплата заработной платы	7	0,4158	1,8568	15,3847	0,1144	11	0,5229	10
12	0002.0006.0065.0221 Трудовой стаж и трудовые книжки	2	0,1188	0,5305	15,9152	0,1101	12	0,4921	12
13	0002.0013.0141.0828 Библиотеки, Дома культуры, кинотеатры	2	0,1188	0,5305	16,4457	0,1087	13	0,4860	13
14	0002.0007.0074.1107 Проезд льготных категорий граждан на городском и пригородном транспорте	2	0,1188	0,5305	16,9762	0,1080	14	0,4827	14
15	0002.0007.0074.0236 Социальное обеспечение и льготы инвалидов ВОВ, участников ВОВ, участников боевых действий, инвалидов Вооруженных сил, блокадников	3	0,1782	0,7958	17,7720	0,1059	15-16	0,4760	16
16	0002.0007.0074.0665 Предоставление дополнительных льгот отдельным категориям граждан, установленных законодательством субъекта Российской Федерации (в том числе предоставление земельных участков многодетным семьям и др.)	4	0,2376	1,0610	18,8330	0,1059	15-16	0,4783	15
17	0002.0014.0143.1090 Качество оказания медицинской помощи, причины смерти взрослых	2	0,1188	0,5305	19,3635	0,1038	17	0,4639	17
18	0002.0007.0074.0239 Социальное обеспечение, материальная помощь и льготы инвалидам	3	0,1782	0,7958	20,1593	0,0840	18	0,3789	18
19	0002.0007.0072.0259 Получение и использование материнского капитала	3	0,1782	0,7958	20,9551	0,0655	19	0,2972	19

ЕВРЕЙСКАЯ АВТОНОМНАЯ ОБЛАСТЬ

21 наименование вопросов из 79 наименований вопросов тематического раздела «5. Жилищно-коммунальная сфера», имеющего превышение активности населения данного субъекта Российской Федерации по количеству вопросов данного тематического раздела (на 2,247) и доли количества вопросов данного тематического раздела в общем количестве вопросов (на 10,189), содержащихся в обращениях, поступивших из данного субъекта Российской Федерации, соответствующих показателей по Российской Федерации, типового тематического классификатора, имеющих активности населения данного субъекта Российской Федерации по количеству вопросов данных наименований и доли количества вопросов данных наименований в общем количестве вопросов, содержащихся в обращениях, поступивших из данного субъекта Российской Федерации, превышающие активности населения Российской Федерации по количеству вопросов данных наименований и доли количества вопросов данных наименований в общем количестве вопросов, содержащихся в обращениях, поступивших из Российской Федерации, с указанием нарастающей суммы долей количества вопросов соответствующих наименований в общем количестве вопросов, содержащихся в обращениях, поступивших из данного субъекта Российской Федерации, с определением рейтингов превышений активности населения данного субъекта Российской Федерации по вопросам данным наименований и доли количества вопросов данных наименований в общем количестве вопросов, содержащихся в обращениях, поступивших из данного субъекта Российской Федерации, с выделением наименований вопросов, имеющих вклад более 5 процентов в превышение активности населения данного субъекта Российской Федерации по количеству вопросов данного тематического раздела, содержащихся в обращениях, поступивших из данного субъекта Российской Федерации, над соответствующими показателями по Российской Федерации, (далее – наименования вопросов, имеющих значительный вклад в превышение активности населения по количеству вопросов тематического раздела «5. Жилищно-коммунальная сфера», содержащихся в обращениях, поступивших из данного субъекта Российской Федерации)

(по обращениям, поступившим во II квартале 2015 года в форме электронного документа, в письменной форме и в устной форме)

№ п/п	21 наименование вопросов из 79 наименований вопросов тематического раздела «5. Жилищно-коммунальная сфера», имеющего превышение активности населения данного субъекта Российской Федерации по количеству вопросов данного тематического раздела и доли количества вопросов данного тематического раздела в общем количестве вопросов, содержащихся в обращениях, поступивших из данного субъекта Российской Федерации, соответствующих показателей по Российской Федерации, типового тематического классификатора, имеющих активности населения данного субъекта Российской Федерации по количеству вопросов данных наименований и доли количества вопросов данных наименований в общем количестве вопросов, содержащихся в обращениях, поступивших из данного субъекта Российской Федерации, превышающие активности населения Российской Федерации по количеству вопросов данных наименований и доли количества вопросов данных наименований в общем количестве вопросов, содержащихся в обращениях, поступивших из Российской Федерации	Показатели вопросов, содержащихся в обращениях, поступивших из данного субъекта Российской Федерации				Сравнение показателей вопросов, поступивших из данного субъекта Российской Федерации и из Российской Федерации			
		Количество вопросов	Активность населения по вопросам на 10 тыс. населения	Доля в общем количестве вопросов	Нарастающая сумма долей, %	Сравнение активностей населения по вопросам на 10 тыс. населения	Рейтинг превышения активности	Сравнение долей в общем количестве вопросов	Рейтинг превышения доли
1	0005.0005.0055.0580 Улучшение жилищных условий, предоставление жилого помещения по договору социального найма	20	1,1879	5,3050	5,3050	0,5234	1	2,3646	1
2	0005.0005.0055.0579 Постановка на учет и восстановление в очереди на получение жилья	8	0,4751	2,1220	7,4270	0,3678	2	1,6470	2
3	0005.0005.0055.1142 Обеспечение жильем детей-сирот и детей, оставшихся без попечения родителей	8	0,4751	2,1220	9,5490	0,3326	3	1,4915	3
4	0005.0005.0057.0582 Государственные жилищные сертификаты	5	0,2970	1,3263	10,8753	0,2489	4	1,1133	4
5	0005.0005.0055.0890 Обследование жилого фонда на предмет пригодности для проживания (ветхое и аварийное жилье)	5	0,2970	1,3263	12,2016	0,2486	5	1,1121	5
6	0005.0005.0055.0578 Вопросы лиц, имеющих право первоочередного получения жилплощади	5	0,2970	1,3263	13,5279	0,2470	6	1,1051	6
7	0005.0005.0055.0576 Переселение из подвалов, барачков, коммуналков, общежитий, аварийных домов, ветхого жилья, санитарно-защитной зоны	9	0,5345	2,3873	15,9152	0,2182	7	0,9875	7
8	0005.0005.0055.0577 Распределение жилых помещений, предоставляемых по договору социального найма	4	0,2376	1,0610	16,9762	0,1967	8	0,8801	8
9	0005.0005.0056.1144 Эксплуатация и ремонт многоквартирных жилых домов муниципального и ведомственного жилищного фондов	3	0,1782	0,7958	17,7720	0,1403	9	0,6279	9
10	0005.0005.0055.0790 Обеспечение жильем ветеранов, инвалидов и семей, имеющих детей-инвалидов	6	0,3564	1,5915	19,3635	0,1171	10	0,5326	10
11	0005.0005.0056.0602 Эксплуатация и ремонт приватизированных квартир	2	0,1188	0,5305	19,8940	0,1064	11	0,4757	11
12	0005.0005.0054.0587 Приватизация государственного и муниципального жилищного фонда. Рынок жилья	2	0,1188	0,5305	20,4245	0,0910	12	0,4074	12
13	0005.0005.0057.0598 Управляющие компании, договоры на содержание и ремонт жилья	4	0,2376	1,0610	21,4855	0,0825	13	0,3748	13
14	0005.0005.0056.0891 Выполнение работ по капитальному ремонту	3	0,1782	0,7958	22,2813	0,0722	14	0,3269	14
15	0005.0005.0056.0886 Содержание общего имущества (канализация, вентиляция, кровля, ограждающие конструкции, инженерное оборудование, места общего пользования, придомовая территория)	2	0,1188	0,5305	22,8118	0,0689	15	0,3096	15
16	0005.0005.0055.0583 Выделение жилья молодым семьям, специалистам	3	0,1782	0,7958	23,6076	0,0630	16	0,2860	16
17	0005.0005.0056.1253 Перебор в работе канализации	1	0,0594	0,2653	23,8729	0,0553	17	0,2471	17
18	0005.0005.0055.0585 Проблемы жилья в сельской местности	1	0,0594	0,2653	24,1382	0,0539	18	0,2411	18
19	0005.0005.0054.1159 Индивидуальное жилищное строительство	1	0,0594	0,2653	24,4035	0,0530	19	0,2372	19
20	0005.0005.0054.0639 Управление жилищным фондом	1	0,0594	0,2653	24,6688	0,0201	20	0,0913	20
21	0005.0005.0056.0887 Предоставление коммунальных услуг ненадлежащего качества (водоснабжение, отопление, канализация)	2	0,1188	0,5305	25,1993	0,0131	21	0,0628	21

ЕВРЕЙСКАЯ АВТОНОМНАЯ ОБЛАСТЬ

Распределение по предметам ведения наименований вопросов, имеющих значительный вклад в превышение активности населения по количеству вопросов, содержащихся в обращениях, поступивших из данного субъекта Российской Федерации, над соответствующими показателями по Российской Федерации, с определением их долей в общем количестве вопросов соответствующих наименований и выявлением количества вопросов соответствующих предметам ведения данных наименований, имеющих наибольший вклад в общее количество вопросов данного наименования, с распределением вопросов соответствующих предметам ведения данных наименований по уровням разрешения вопросов (федеральный, региональный, местный) и распределением вопросов соответствующих уровней разрешения вопросов соответствующих предметам ведения данных наименований по органам, в компетенцию которых входит решение вопросов данных наименований, (федеральные органы законодательной и судебной власти, федеральные органы исполнительной власти, федеральные органы исполнительной власти, федеральные государственные органы, региональные органы исполнительной власти, органы местного самоуправления, иные организации, осуществляющие публично значимые функции), а также с распределением вопросов соответствующих органов соответствующих уровней разрешения вопросов соответствующих предметам ведения данных наименований по типам видов вопросов, имеющих вклад в количество вопросов данных наименований, с определением их долей и выделением наибольших долей типов видов вопросов в общем количестве вопросов соответствующих наименований, содержащихся в обращениях, поступивших из данного субъекта Российской Федерации (по обращениям, поступившим во II квартале 2015 года в форме электронного документа, в письменной форме и в устной форме)

(количество вопросов) [доля в общем количестве вопросов данного наименования]

I. вопросы, относящиеся к предметам ведения Российской Федерации	Наименования вопросов, имеющих значительный вклад в превышение активности населения по количеству вопросов, содержащихся в обращениях, поступивших из данного субъекта Российской Федерации	Общее количество вопросов	Предмет ведения	Количество и доля вопросов, имеющих значительный вклад в общее количество вопросов данного наименования	Комплексы в виде вопроса, разрешения которого, в общем количестве вопросов данного наименования	Уровень разрешения вопроса	Федеральные органы законодательной и судебной власти, федеральные органы исполнительной власти, федеральные государственные органы, региональные органы исполнительной власти, органы местного самоуправления, иные организации, осуществляющие публично значимые функции, в компетенцию которых входит решение вопроса	Наименования федеральных органов законодательной и судебной власти, федеральных органов исполнительной власти, федеральных государственных органов, региональных органов исполнительной власти, органов местного самоуправления, иных организаций, осуществляющих публично значимые функции, в компетенцию которых входит решение вопроса	Количество и доли соответствующих типов видов вопросов, имеющих вклад в количество вопросов данного наименования, относится к соответствующему уровню разрешения вопроса																											
									31. Просьба автора обращения				32. Сообщение автора обращения			33. Критика автором обращения		Ж1. Просьба автора обращения о восстановлении или защите						Ж2. Жалоба автора обращения на действия (бездействие) должностных и должностных лиц			П1. Рекомендация автора обращения по совершенствованию			П2. Рекомендация автора обращения по равновию общественных отношений			П3. Рекомендация автора обращения по улучшению			
									31.1. о соблюдении и реализации конституционных прав	31.2. о соблюдении и реализации конституционных свобод	31.3. о соблюдении и реализации конституционных прав других лиц	31.4. о соблюдении и реализации конституционных свобод других лиц	32.1. о нарушении законов	32.2. о нарушении иных нормативных правовых актов	32.3. о недостатках в работе государственных органов	32.4. о недостатках в работе органов местного самоуправления	32.5. о недостатках в работе должностных лиц	33.1. деятельности государственных органов	33.2. деятельности местного самоуправления	33.3. деятельности должностных лиц	Ж1.1. его нарушенных прав	Ж1.2. его нарушенных свобод	Ж1.3. его нарушенных законных интересов	Ж1.4. нарушенных прав других лиц	Ж1.5. нарушенных свобод других лиц	Ж1.6. нарушенных законных интересов других лиц	Ж2. Жалоба автора обращения на действия (бездействие) должностных и должностных лиц	П1.1. законов	П1.2. иных нормативных правовых актов	П1.3. деятельности государственных органов	П1.4. деятельности органов местного самоуправления	П2. Рекомендация автора обращения по равновию общественных отношений	П3.1. социальные-экономической сферы деятельности государства	П3.2. социальной-экономической сферы деятельности государства	П3.3. иных сфер деятельности государства	П3.4. иных сфер деятельности общества
II. вопросы, относящиеся к предметам совместного ведения Российской Федерации и субъектов Российской Федерации	Компенсационные выплаты за имущество, в том числе жилье	10 [100,000]	I.	(3) [30,000]	II. (7) [70,000]	Региональный (7) [70,000]	Региональные органы исполнительной власти (7) [70,000]	Правительство Еврейской автономной области (7) [70,000]	31.1.	31.2.	31.3.	31.4.	32.1.	32.2.	32.3.	32.4.	32.5.	33.1.	33.2.	33.3.	Ж1.1.	Ж1.2.	Ж1.3.	Ж1.4.	Ж1.5.	Ж1.6.	Ж2.	П1.1.	П1.2.	П1.3.	П1.4.	П2.	П3.1.	П3.2.	П3.3.	П3.4.
			31.1.						31.2.	31.3.	31.4.	32.1.	32.2.	32.3.	32.4.	32.5.	33.1.	33.2.	33.3.	Ж1.1.	Ж1.2.	Ж1.3.	Ж1.4.	Ж1.5.	Ж1.6.	Ж2.	П1.1.	П1.2.	П1.3.	П1.4.	П2.	П3.1.	П3.2.	П3.3.	П3.4.	
III. вопросы, относящиеся к предметам ведения субъектов Российской Федерации	Выплаты пособий и компенсаций на детей	7 [100,000]	I.	(2) [28,571]	II. (5) [71,429]	Региональный (5) [71,429]	Региональные органы исполнительной власти (5) [71,429]	Правительство Еврейской автономной области (5) [71,429]	31.1.	31.2.	31.3.	31.4.	32.1.	32.2.	32.3.	32.4.	32.5.	33.1.	33.2.	33.3.	Ж1.1.	Ж1.2.	Ж1.3.	Ж1.4.	Ж1.5.	Ж1.6.	Ж2.	П1.1.	П1.2.	П1.3.	П1.4.	П2.	П3.1.	П3.2.	П3.3.	П3.4.
			31.1.						31.2.	31.3.	31.4.	32.1.	32.2.	32.3.	32.4.	32.5.	33.1.	33.2.	33.3.	Ж1.1.	Ж1.2.	Ж1.3.	Ж1.4.	Ж1.5.	Ж1.6.	Ж2.	П1.1.	П1.2.	П1.3.	П1.4.	П2.	П3.1.	П3.2.	П3.3.	П3.4.	
III. вопросы, относящиеся к предметам ведения субъектов Российской Федерации	Социальная защита пострадавших от стихийных бедствий, чрезвычайных происшествий, терактов	6 [100,000]	III.	(6) [100,000]	II. (6) [100,000]	Региональный (6) [100,000]	Региональные органы исполнительной власти (6) [100,000]	Правительство Еврейской автономной области (6) [100,000]	31.1.	31.2.	31.3.	31.4.	32.1.	32.2.	32.3.	32.4.	32.5.	33.1.	33.2.	33.3.	Ж1.1.	Ж1.2.	Ж1.3.	Ж1.4.	Ж1.5.	Ж1.6.	Ж2.	П1.1.	П1.2.	П1.3.	П1.4.	П2.	П3.1.	П3.2.	П3.3.	П3.4.
			31.1.						31.2.	31.3.	31.4.	32.1.	32.2.	32.3.	32.4.	32.5.	33.1.	33.2.	33.3.	Ж1.1.	Ж1.2.	Ж1.3.	Ж1.4.	Ж1.5.	Ж1.6.	Ж2.	П1.1.	П1.2.	П1.3.	П1.4.	П2.	П3.1.	П3.2.	П3.3.	П3.4.	
IV. вопросы местного значения	Улучшение жилищных условий, предоставление жилого помещения по договору социального найма	20 [100,000]	I.	(1) [16,667]	II. (5) [83,333]	Региональный (5) [83,333]	Региональные органы исполнительной власти (5) [83,333]	Правительство Еврейской автономной области (5) [83,333]	31.1.	31.2.	31.3.	31.4.	32.1.	32.2.	32.3.	32.4.	32.5.	33.1.	33.2.	33.3.	Ж1.1.	Ж1.2.	Ж1.3.	Ж1.4.	Ж1.5.	Ж1.6.	Ж2.	П1.1.	П1.2.	П1.3.	П1.4.	П2.	П3.1.	П3.2.	П3.3.	П3.4.
			31.1.						31.2.	31.3.	31.4.	32.1.	32.2.	32.3.	32.4.	32.5.	33.1.	33.2.	33.3.	Ж1.1.	Ж1.2.	Ж1.3.	Ж1.4.	Ж1.5.	Ж1.6.	Ж2.	П1.1.	П1.2.	П1.3.	П1.4.	П2.	П3.1.	П3.2.	П3.3.	П3.4.	
IV. вопросы местного значения	Постановка на учет и восстановление в очереди на получение жилья	8 [100,000]	IV.	(8) [100,000]	IV. (8) [100,000]	Местный (8) [100,000]	Органы местного самоуправления (8) [100,000]	городской округ город Биробиджан (8) [100,000]	31.1.	31.2.	31.3.	31.4.	32.1.	32.2.	32.3.	32.4.	32.5.	33.1.	33.2.	33.3.	Ж1.1.	Ж1.2.	Ж1.3.	Ж1.4.	Ж1.5.	Ж1.6.	Ж2.	П1.1.	П1.2.	П1.3.	П1.4.	П2.	П3.1.	П3.2.	П3.3.	П3.4.
			31.1.						31.2.	31.3.	31.4.	32.1.	32.2.	32.3.	32.4.	32.5.	33.1.	33.2.	33.3.	Ж1.1.	Ж1.2.	Ж1.3.	Ж1.4.	Ж1.5.	Ж1.6.	Ж2.	П1.1.	П1.2.	П1.3.	П1.4.	П2.	П3.1.	П3.2.	П3.3.	П3.4.	

ЧУКОТСКИЙ АВТОНОМНЫЙ ОКРУГ

18 наименований вопросов из 492 наименований вопросов тематического раздела «1. Государство, общество, политика», имеющего превышение активности населения данного субъекта Российской Федерации по количеству вопросов данного тематического раздела (на 0,222) и доли количества вопросов данного тематического раздела в общем количестве вопросов (на 12,846), содержащихся в обращениях, поступивших из данного субъекта Российской Федерации, соответствующих показателей по Российской Федерации, типового тематического классификатора, имеющих активности населения данного субъекта Российской Федерации по количеству вопросов данных наименований и доли количества вопросов данных наименований в общем количестве вопросов, содержащихся в обращениях, поступивших из данного субъекта Российской Федерации, превышающие активности населения Российской Федерации по количеству вопросов данных наименований и доли количества вопросов данных наименований в общем количестве вопросов, содержащихся в обращениях, поступивших из Российской Федерации, с указанием нарастающей суммы долей количества вопросов соответствующих наименований в общем количестве вопросов, содержащихся в обращениях, поступивших из данного субъекта Российской Федерации, с определением рейтингов превышений активности населения данного субъекта Российской Федерации по вопросам данных наименований и доли количества вопросов данных наименований в общем количестве вопросов, содержащихся в обращениях, поступивших из данного субъекта Российской Федерации, с выделением наименований вопросов, имеющих вклад более 5 процентов в превышение активности населения данного субъекта Российской Федерации по количеству вопросов данного тематического раздела, содержащихся в обращениях, поступивших из данного субъекта Российской Федерации, над соответствующими показателями по Российской Федерации, (далее – наименования вопросов, имеющих значительный вклад в превышение активности населения по количеству вопросов тематического раздела «1. Государство, общество, политика», содержащихся в обращениях, поступивших из данного субъекта Российской Федерации) (по обращениям, поступившим во II квартале 2015 года в форме электронного документа, в письменной форме и в устной форме)

№ п/п	18 наименований вопросов из 492 наименований вопросов тематического раздела «1. Государство, общество, политика», имеющего превышение активности населения данного субъекта Российской Федерации по количеству вопросов данного тематического раздела и доли количества вопросов данного тематического раздела в общем количестве вопросов, содержащихся в обращениях, поступивших из данного субъекта Российской Федерации, соответствующих показателей по Российской Федерации, типового тематического классификатора, имеющих активности населения данного субъекта Российской Федерации по количеству вопросов данных наименований и доли количества вопросов данных наименований в общем количестве вопросов, содержащихся в обращениях, поступивших из данного субъекта Российской Федерации, превышающие активности населения Российской Федерации по количеству вопросов данных наименований и доли количества вопросов данных наименований в общем количестве вопросов, содержащихся в обращениях, поступивших из Российской Федерации	Показатели вопросов, содержащихся в обращениях, поступивших из данного субъекта Российской Федерации				Сравнение показателей вопросов, поступивших из данного субъекта Российской Федерации и из Российской Федерации			
		Количество вопросов	Активность населения по вопросам на 10 тыс. населения	Доля в общем количестве вопросов	Нарастающая сумма долей, в %	Сравнение активностей населения по вопросам на 10 тыс. населения	Рейтинг превышения активности	Сравнение долей в общем количестве вопросов	Рейтинг превышения доли
1	0001.0002.0025.0858 Социально-экономическое развитие субъектов Российской Федерации	3	0,5936	4,1096	4,1096	0,5520	1	3,9257	1
2	0001.0001.0006.0041 Право на жилище и его неприкосновенность	3	0,5936	4,1096	8,2192	0,4517	2	3,4815	2
3	0001.0001.0005.0020 Работа органов государственной власти Российской Федерации, органов государственной власти субъектов Российской Федерации и органов местного самоуправления с соотечественниками – переселенцами	2	0,3957	2,7397	10,9589	0,3845	3	2,6901	3
4	0001.0002.0025.0466 Развитие предпринимательской деятельности, малый и средний бизнес	2	0,3957	2,7397	13,6986	0,2693	4	2,1803	4
5	0001.0001.0010.1265 Общественное обсуждение проектов нормативных правовых актов (в том числе в сети «Интернет»)	1	0,1979	1,3699	15,0685	0,1965	5	1,3635	5
6	0001.0002.0023.1278 Разработка проектов законов	1	0,1979	1,3699	16,4384	0,1935	6	1,3502	6
7	0001.0002.0024.0172 Федеральная государственная гражданская служба	1	0,1979	1,3699	17,8083	0,1898	7	1,3339	7
8	0001.0021.0206.0625 Присвоение почетных званий	1	0,1979	1,3699	19,1782	0,1883	8	1,3275	8
9	0001.0002.0025.1354 Социально-экономическое развитие городских и сельских поселений	1	0,1979	1,3699	20,5481	0,1794	9	1,2879	9
10	0001.0003.0030.0644 Опека и попечительство	1	0,1979	1,3699	21,9180	0,1784	10	1,2837	10
11	0001.0001.0005.0019 Обустройство соотечественников переселенцев (жилье, работа, учеба, подъемные и т.д.)	1	0,1979	1,3699	23,2879	0,1671	11	1,2338	11
12	0001.0002.0025.0179 Цены и ценообразование	1	0,1979	1,3699	24,6578	0,1494	12	1,1554	12
13	0001.0002.0025.0180 Прожиточный минимум. Размер «потребительской корзины». Уровень жизни	1	0,1979	1,3699	26,0277	0,1471	13	1,1451	13
14	0001.0002.0023.0170 Работа органов исполнительной власти субъектов Российской Федерации	1	0,1979	1,3699	27,3976	0,1275	14	1,0586	14
15	0001.0001.0006.0046 Право на личные и коллективные обращения граждан	1	0,1979	1,3699	28,7675	0,1270	15	1,0562	15
16	0001.0001.0006.0054 Право на льготы и социальное обеспечение, установленные законодательством Российской Федерации	1	0,1979	1,3699	30,1374	0,0796	16	0,8465	16
17	0001.0002.0027.0654 Результаты рассмотрения обращения	1	0,1979	1,3699	31,5073	0,0706	17	0,8066	17
18	0001.0002.0027.0110 Работа государственных органов и органов местного самоуправления с обращениями в письменной форме, в форме электронного документа и в устной форме	1	0,1979	1,3699	32,8772	0,0409	18	0,6750	18

ЧУКОТСКИЙ АВТОНОМНЫЙ ОКРУГ

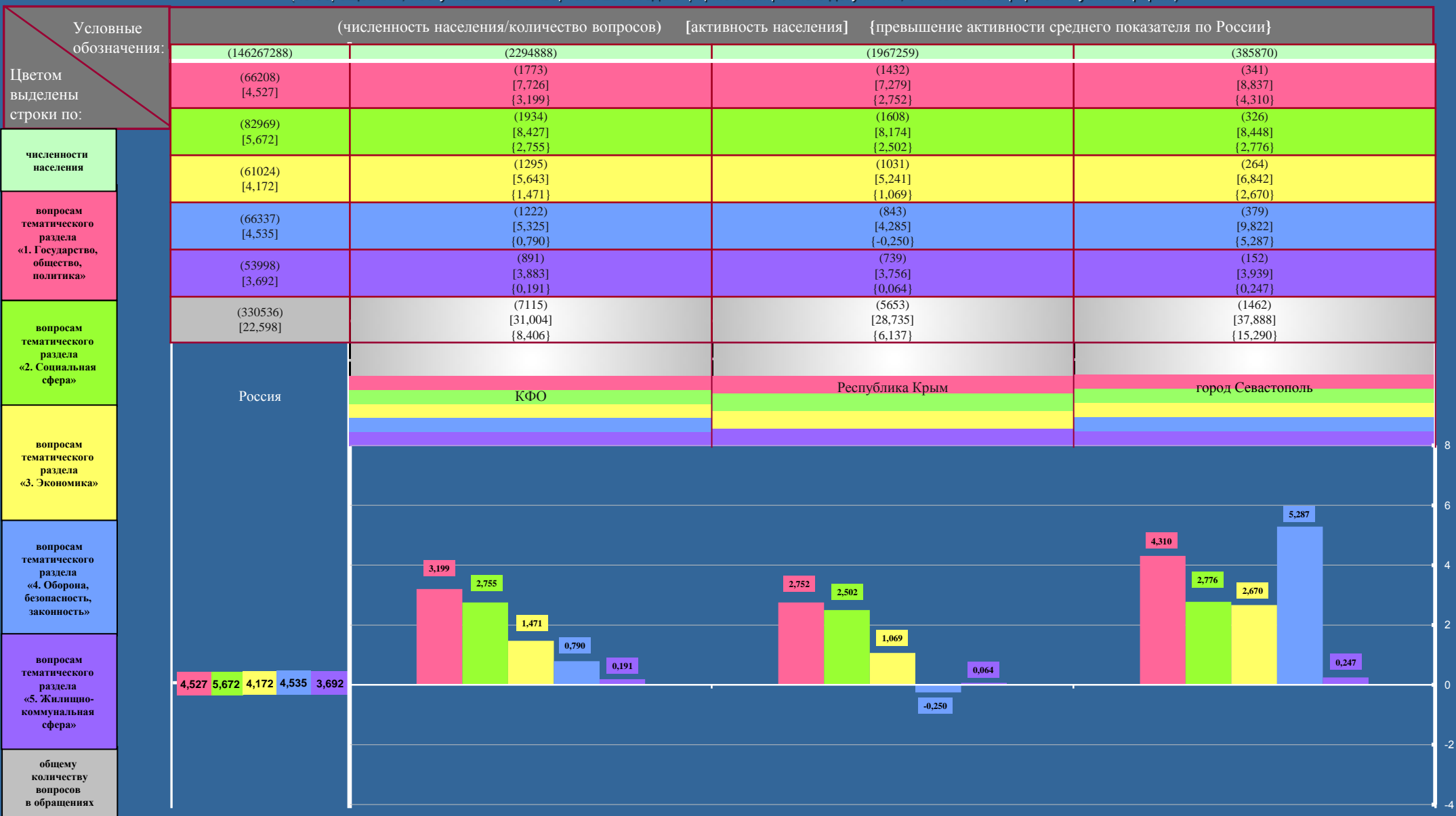
13 наименований вопросов из 426 наименований вопросов тематического раздела «3. Экономика», имеющего превышение активности населения данного субъекта Российской Федерации по количеству вопросов данного тематического раздела (на 0,181) и доли количества вопросов данного тематического раздела в общем количестве вопросов (на 11,675), содержащихся в обращениях, поступивших из данного субъекта Российской Федерации, соответствующих показателей по Российской Федерации, типового тематического классификатора, имеющих активности населения данного субъекта Российской Федерации по количеству вопросов данных наименований и доли количества вопросов данных наименований в общем количестве вопросов, содержащихся в обращениях, поступивших из данного субъекта Российской Федерации, превышающие активности населения Российской Федерации по количеству вопросов данных наименований и доли количества вопросов данных наименований в общем количестве вопросов, содержащихся в обращениях, поступивших из Российской Федерации, с указанием нарастающей суммы долей количества вопросов соответствующих наименований в общем количестве вопросов, содержащихся в обращениях, поступивших из данного субъекта Российской Федерации, с определением рейтингов превышений активности населения данного субъекта Российской Федерации по вопросам данных наименований и доли количества вопросов данных наименований в общем количестве вопросов, содержащихся в обращениях, поступивших из данного субъекта Российской Федерации, с выделением наименований вопросов, имеющих вклад более 5 процентов в превышение активности населения данного субъекта Российской Федерации по количеству вопросов данного тематического раздела, содержащихся в обращениях, поступивших из данного субъекта Российской Федерации, над соответствующими показателями по Российской Федерации, (далее – наименования вопросов, имеющих значительный вклад в превышение активности населения по количеству вопросов тематического раздела «3. Экономика», содержащихся в обращениях, поступивших из данного субъекта Российской Федерации)

(по обращениям, поступившим во II квартале 2015 года в форме электронного документа, в письменной форме и в устной форме)

№ п/п	13 наименований вопросов из 426 наименований вопросов тематического раздела «3. Экономика», имеющего превышение активности населения данного субъекта Российской Федерации по количеству вопросов данного тематического раздела и доли количества вопросов данного тематического раздела в общем количестве вопросов, содержащихся в обращениях, поступивших из данного субъекта Российской Федерации, соответствующих показателей по Российской Федерации, типового тематического классификатора, имеющих активности населения данного субъекта Российской Федерации по количеству вопросов данных наименований и доли количества вопросов данных наименований в общем количестве вопросов, содержащихся в обращениях, поступивших из данного субъекта Российской Федерации, превышающие активности населения Российской Федерации по количеству вопросов данных наименований и доли количества вопросов данных наименований в общем количестве вопросов, содержащихся в обращениях, поступивших из Российской Федерации	Показатели вопросов, содержащихся в обращениях, поступивших из данного субъекта Российской Федерации				Сравнение показателей вопросов, поступивших из данного субъекта Российской Федерации и из Российской Федерации			
		Количество вопросов	Активность населения по вопросам на 10 тыс. населения	Доля в общем количестве вопросов	Нарастающая сумма долей, в %	Сравнение активностей населения по вопросам на 10 тыс. населения	Рейтинг превышения активности	Сравнение долей в общем количестве вопросов	Рейтинг превышения доли
1	0003.0009.0099.0412 Тарифы, сборы и льготы на транспортные услуги	4	0,7915	5,4795	5,4795	0,7276	1	5,1969	1
2	0003.0009.0099.0410 Воздушный транспорт (транспортное обслуживание населения)	3	0,5936	4,1096	9,5891	0,5706	2	4,0076	2
3	0003.0009.0100.0423 Электронная связь. Интернет	3	0,5936	4,1096	13,6987	0,5119	3	3,7481	3
4	0003.0011.0122.0456 Геология и использование природных ресурсов	2	0,3957	2,7397	16,4384	0,3923	4	2,7246	4
5	0003.0008.0087.0336 Ссуды, субсидии и потребительские кредиты гражданам и индивидуальным предпринимателям	2	0,3957	2,7397	19,1781	0,3444	5	2,5128	5
6	0003.0009.0093.1134 Угольная промышленность	1	0,1979	1,3699	20,5480	0,1969	6	1,3654	6
7	0003.0011.0123.1257 Ответственность за нарушение земельного законодательства	1	0,1979	1,3699	21,9179	0,1859	7	1,3167	7
8	0003.0008.0079.0329 Ценообразование, государственная политика в области цен	1	0,1979	1,3699	23,2878	0,1817	8	1,2982	8
9	0003.0008.0086.0333 Налоговая служба: налоги, сборы и штрафы	1	0,1979	1,3699	24,6577	0,1618	9	1,2102	9
10	0003.0009.0097.1243 Водоснабжение поселений	1	0,1979	1,3699	26,0276	0,1268	10	1,0553	10
11	0003.0009.0099.0404 Транспортное обслуживание населения (вопросы сервиса, удобство и безопасность пассажирских перевозок)	1	0,1979	1,3699	27,3975	0,1230	11	1,0383	11
12	0003.0008.0087.0335 Банковская система (в том числе коммерческие банки)	1	0,1979	1,3699	28,7674	0,1219	12	1,0338	12
13	0003.0009.0096.0893 Государственный контроль и надзор в области долевого строительства	1	0,1979	1,3699	30,1373	0,1066	13	0,9657	13

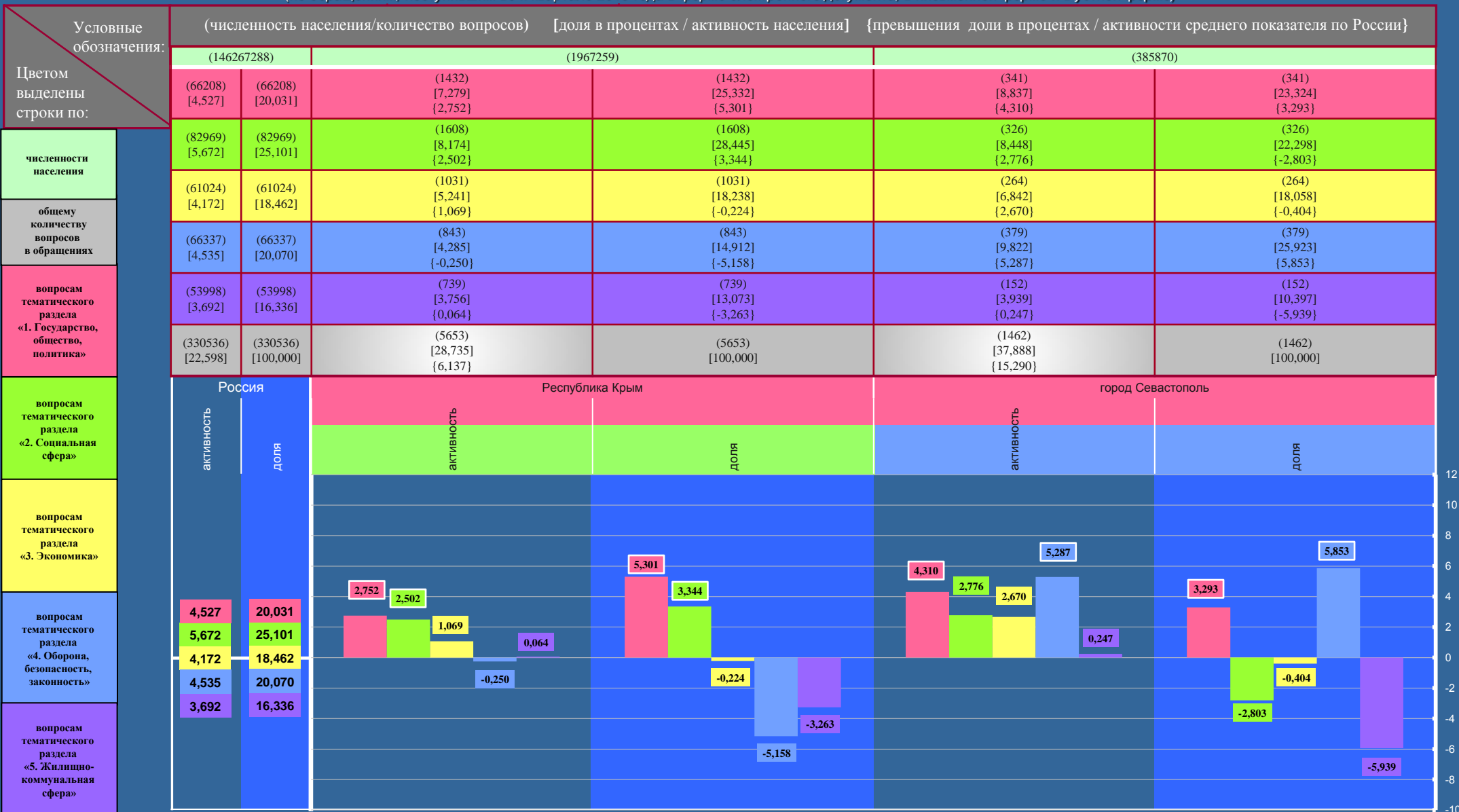
КРЫМСКИЙ ФЕДЕРАЛЬНЫЙ ОКРУГ

Определение субъектов Российской Федерации, находящихся в пределах Крымского федерального округа, с активностями населения по общему количеству вопросов, по количеству вопросов соответствующих тематических разделов, содержащихся в обращениях, поступивших из соответствующих субъектов Российской Федерации, находящихся в пределах Крымского федерального округа, превышающими активности населения Российской Федерации по общему количеству вопросов, по количеству вопросов данных тематических разделов, содержащихся в обращениях, поступивших из Российской Федерации
(по обращениям, поступившим во II квартале 2015 года в форме электронного документа, в письменной форме и в устной форме)



КРЫМСКИЙ ФЕДЕРАЛЬНЫЙ ОКРУГ

Субъекты Российской Федерации, находящиеся в пределах Крымского федерального округа, имеющие активности населения по общему количеству вопросов, по количеству вопросов соответствующих тематических разделов, содержащихся в обращениях, поступивших из соответствующих субъектов Российской Федерации, находящихся в пределах Крымского федерального округа, превышающие активности населения Российской Федерации по общему количеству вопросов, по количеству вопросов данных тематических разделов, содержащихся в обращениях, поступивших из Российской Федерации, с определением долей количества вопросов соответствующих тематических разделов в общем количестве вопросов, содержащихся в обращениях, поступивших из Российской Федерации, превышающих доли количества вопросов данных тематических разделов в общем количестве вопросов, содержащихся в обращениях, поступивших из Российской Федерации (по обращениям, поступившим во II квартале 2015 года в форме электронного документа, в письменной форме и в устной форме)



РЕСПУБЛИКА КРЫМ

35 наименований вопросов из 1541 наименования вопросов типового тематического классификатора, имеющих активности населения данного субъекта Российской Федерации по количеству вопросов данных наименований и доли количества вопросов данных наименований в общем количестве вопросов, содержащихся в обращениях, поступивших из данного субъекта Российской Федерации, превышающие активности населения Российской Федерации по количеству вопросов данных наименований и доли количества вопросов данных наименований в общем количестве вопросов, содержащихся в обращениях, поступивших из Российской Федерации, с указанием нарастающей суммы долей количества вопросов соответствующих наименований в общем количестве вопросов, содержащихся в обращениях, поступивших из данного субъекта Российской Федерации, с определением рейтингов превышений активности населения данного субъекта Российской Федерации по вопросам данных наименований и доли количества вопросов данных наименований в общем количестве вопросов, содержащихся в обращениях, поступивших из данного субъекта Российской Федерации, с выделением наименований вопросов, имеющих вклад более 5 процентов в превышение активности населения данного субъекта Российской Федерации по количеству вопросов соответствующих наименований (6,137), содержащихся в обращениях, поступивших из данного субъекта Российской Федерации, над соответствующими показателями по Российской Федерации, (далее – наименования вопросов, имеющих значительный вклад в превышение активности населения по количеству вопросов, содержащихся в обращениях, поступивших из данного субъекта Российской Федерации) (по обращениям, поступившим во II квартале 2015 года в форме электронного документа, в письменной форме и в устной форме)

№ п/п	35 наименований вопросов из 1541 наименования вопросов типового тематического классификатора, имеющих активности населения данного субъекта Российской Федерации по количеству вопросов данных наименований и доли количества вопросов данных наименований в общем количестве вопросов, содержащихся в обращениях, поступивших из данного субъекта Российской Федерации, превышающие активности населения Российской Федерации по количеству вопросов данных наименований и доли количества вопросов данных наименований в общем количестве вопросов, содержащихся в обращениях, поступивших из Российской Федерации	Показатели вопросов, содержащихся в обращениях, поступивших из данного субъекта Российской Федерации				Сравнение показателей вопросов, поступивших из данного субъекта Российской Федерации и из Российской Федерации			
		Количество вопросов	Активность населения по вопросам на 10 тыс. населения	Доля в общем количестве вопросов	Нарастающая сумма долей, %	Сравнение активностей населения по вопросам на 10 тыс. населения	Рейтинг превышения активности	Сравнение долей в общем количестве вопросов	Рейтинг превышения доли
1	0003.0008.0077.1030 Компенсация, возврат, индексация вкладов	121	0,6382	2,1405	2,1405	0,5799	1	1,8824	1
2	0001.0001.0006.0046 Право на личные и коллективные обращения граждан	96	0,5064	1,6982	3,8387	0,4355	2	1,3845	2
3	0002.0007.0071.1424 Пересмотр размеров пенсий	105	0,5538	1,8574	5,6961	0,3730	3	1,0572	4
4	0002.0004.0051.0209 Выплаты пособий и компенсаций на детей	91	0,4800	1,6098	7,3059	0,3648	4	1,1000	3
5	0005.0005.0055.0580 Улучшение жилищных условий, предоставление жилого помещения по договору социального найма	192	1,0127	3,3964	10,7023	0,3482	5	0,4560	12
6	0004.0016.0159.0515 Паспортная система. Регистрация по месту жительства и месту пребывания	87	0,4589	1,5390	12,2413	0,3344	6	0,9881	5
7	0003.0009.0098.0380 Выделение земельных участков для строительства, фермерства, садоводства и огородничества	74	0,3903	1,3090	13,5503	0,2491	7	0,6840	6
8	0001.0002.0025.0466 Развитие предпринимательской деятельности, малый и средний бизнес	64	0,3376	1,1321	14,6824	0,2112	8	0,5727	7
9	0003.0009.0097.0607 Благоустройство городов и поселков. Обустройство придомовых территорий	85	0,4483	1,5036	16,1860	0,1931	9	0,3742	18
10	0002.0007.0073.0242 Социальное обеспечение, материальная помощь многодетным, пенсионерам и малообеспеченным слоям населения	104	0,5485	1,8397	18,0257	0,1891	10	0,2493	33
11	0001.0001.0006.0054 Право на льготы и социальное обеспечение, установленные законодательством Российской Федерации	57	0,3006	1,0083	19,0340	0,1823	11	0,4849	9
12	0001.0021.0205.0022 Прием в гражданство Российской Федерации и восстановление в гражданстве Российской Федерации	59	0,3112	1,0437	20,0777	0,1788	12	0,4580	11
13	0001.0001.0006.0026 Право на приобретение и прекращение гражданства	75	0,3956	1,3267	21,4044	0,1752	13	0,3516	20
14	0003.0009.0098.0384 Земельные споры (не судебные)	54	0,2848	0,9552	22,3596	0,1685	14	0,4406	13
15	0001.0002.0023.0170 Работа органов исполнительной власти субъектов Российской Федерации	45	0,2374	0,7960	23,1556	0,1670	15	0,4847	10
16	0001.0002.0027.0108 Личный приём руководителями федеральных органов исполнительной власти	34	0,1793	0,6015	23,7571	0,1636	16	0,5319	8
17	0003.0009.0096.0363 Нарушения законодательства, СНИПов при строительстве	44	0,2321	0,7783	24,5354	0,1525	17	0,4258	16
18	0002.0006.0064.1380 Трудоустройство в органах, организациях и на предприятиях	66	0,3481	1,1675	25,7029	0,1450	18	0,2690	30
19	0001.0002.0025.0858 Социально-экономическое развитие субъектов Российской Федерации	35	0,1846	0,6191	26,3220	0,1430	19	0,4352	15
20	0001.0001.0006.0039 Право на социальное обеспечение (по возрасту, в случае болезни, инвалидности)	41	0,2163	0,7253	27,0473	0,1403	20	0,3892	17
21	0002.0013.0139.0268 Внешкольные учреждения – юных техников, лагеря отдыха и т.д.	31	0,1635	0,5484	27,5957	0,1385	21	0,4377	14
22	0001.0001.0005.0025 Предоставление вида на жительство, разрешения на временное проживание, миграционный учет	44	0,2321	0,7783	28,3740	0,1348	22	0,3478	21
23	0002.0014.0143.0317 Работа медицинских учреждений и их сотрудников	56	0,2954	0,9906	29,3646	0,1325	23	0,2700	29
24	0001.0001.0006.0041 Право на жилище и его неприкосновенность	50	0,2637	0,8845	30,2491	0,1218	24	0,2564	32
25	0001.0002.0027.0109 Личный приём высшими должностными лицами субъекта Российской Федерации (руководителями высших исполнительных органов государственной власти субъектов Российской Федерации), их заместителями	27	0,1424	0,4776	30,7267	0,1153	25	0,3575	19
26	0003.0009.0097.1243 Водоснабжение поселений	35	0,1846	0,6191	31,3458	0,1135	26	0,3045	24
27	0003.0009.0098.0381 Приватизация земельных участков	26	0,1371	0,4599	31,8057	0,1115	27	0,3468	22
28	0001.0001.0005.0006 Органы миграционного учета	33	0,1741	0,5838	32,3895	0,1076	28	0,2894	27
29	0002.0007.0075.0256 Выплата пенсий	26	0,1371	0,4599	32,8494	0,1067	29	0,3253	23
30	0005.0005.0054.0587 Приватизация государственного и муниципального жилищного фонда. Рынок жилья	24	0,1266	0,4246	33,2740	0,0988	30	0,3015	25
31	0002.0007.0071.0663 Своевременность и качество пенсионного обеспечения	24	0,1266	0,4246	33,6986	0,0962	31	0,2903	26
32	0005.0005.0055.0790 Обеспечение жильем ветеранов, инвалидов и семей, имеющих детей-инвалидов	63	0,3323	1,1145	34,8131	0,0930	32	0,0556	35
33	0002.0006.0064.1391 Заработная плата педагогических работников	23	0,1213	0,4069	35,2200	0,0882	33	0,2605	31
34	0002.0007.0071.0232 Назначение трудовой пенсии (по старости, по инвалидности, в случае потери кормильца)	28	0,1477	0,4953	35,7153	0,0874	34	0,2285	34
35	0001.0001.0007.0096 Национальная политика и межнациональные отношения	19	0,1002	0,3361	36,0514	0,0872	35	0,2786	28

РЕСПУБЛИКА КРЫМ

33 наименования вопросов из 492 наименований вопросов тематического раздела «1. Государство, общество, политика», имеющего превышение активности населения данного субъекта Российской Федерации по количеству вопросов данного тематического раздела (на 2,752) и доли количества вопросов данного тематического раздела в общем количестве вопросов (на 5,301), содержащихся в обращениях, поступивших из данного субъекта Российской Федерации, соответствующих показателей по Российской Федерации, типового тематического классификатора, имеющих активности населения данного субъекта Российской Федерации по количеству вопросов данных наименований и доли количества вопросов данных наименований в общем количестве вопросов, содержащихся в обращениях, поступивших из данного субъекта Российской Федерации, превышающие активности населения Российской Федерации по количеству вопросов данных наименований и доли количества вопросов данных наименований в общем количестве вопросов, содержащихся в обращениях, поступивших из Российской Федерации, с указанием нарастающей суммы долей количества вопросов соответствующих наименований в общем количестве вопросов, содержащихся в обращениях, поступивших из данного субъекта Российской Федерации, с определением рейтингов превышений активности населения данного субъекта Российской Федерации по вопросам данных наименований и доли количества вопросов данных наименований в общем количестве вопросов, содержащихся в обращениях, поступивших из данного субъекта Российской Федерации, с выделением наименований вопросов, имеющих вклад более 5 процентов в превышение активности населения данного субъекта Российской Федерации по количеству вопросов данного тематического раздела, содержащихся в обращениях, поступивших из данного субъекта Российской Федерации, над соответствующими показателями по Российской Федерации, (далее – наименования вопросов, имеющих значительный вклад в превышение активности населения по количеству вопросов тематического раздела «1. Государство, общество, политика», содержащихся в обращениях, поступивших из данного субъекта Российской Федерации)

(по обращениям, поступившим во II квартале 2015 года в форме электронного документа, в письменной форме и в устной форме)

№ п/п	33 наименования вопросов из 492 наименований вопросов тематического раздела «1. Государство, общество, политика», имеющего превышение активности населения данного субъекта Российской Федерации по количеству вопросов данного тематического раздела и доли количества вопросов данного тематического раздела в общем количестве вопросов, содержащихся в обращениях, поступивших из данного субъекта Российской Федерации, соответствующих показателей по Российской Федерации, типового тематического классификатора, имеющих активности населения данного субъекта Российской Федерации по количеству вопросов данных наименований и доли количества вопросов данных наименований в общем количестве вопросов, содержащихся в обращениях, поступивших из данного субъекта Российской Федерации, превышающие активности населения Российской Федерации по количеству вопросов данных наименований и доли количества вопросов данных наименований в общем количестве вопросов, содержащихся в обращениях, поступивших из Российской Федерации	Показатели вопросов, содержащихся в обращениях, поступивших из данного субъекта Российской Федерации				Сравнение показателей вопросов, поступивших из данного субъекта Российской Федерации и из Российской Федерации			
		Количество вопросов	Активность населения по вопросам на 10 тыс. населения	Доля в общем количестве вопросов	Нарастающая сумма долей, %	Сравнение активностей населения по вопросам на 10 тыс. населения	Рейтинг превышения активности	Сравнение долей в общем количестве вопросов	Рейтинг превышения доли
1	0001.0001.0006.0046 Право на личные и коллективные обращения граждан	96	0,5064	1,6982	1,6982	0,4355	1	1,3845	1
2	0001.0002.0025.0466 Развитие предпринимательской деятельности, малый и средний бизнес	64	0,3376	1,1321	2,8303	0,2112	2	0,5727	2
3	0001.0001.0006.0054 Право на льготы и социальное обеспечение, установленные законодательством Российской Федерации	57	0,3006	1,0083	3,8386	0,1823	3	0,4849	4
4	0001.0021.0205.0022 Прием в гражданство Российской Федерации и восстановление в гражданстве Российской Федерации	59	0,3112	1,0437	4,8823	0,1788	4	0,4580	6
5	0001.0001.0006.0026 Право на приобретение и прекращение гражданства	75	0,3956	1,3267	6,2090	0,1752	5	0,3516	10
6	0001.0002.0023.0170 Работа органов исполнительной власти субъектов Российской Федерации	45	0,2374	0,7960	7,0050	0,1670	6	0,4847	5
7	0001.0002.0027.0108 Личный приём руководителями федеральных органов исполнительной власти	34	0,1793	0,6015	7,6065	0,1636	7	0,5319	3
8	0001.0002.0025.0858 Социально-экономическое развитие субъектов Российской Федерации	35	0,1846	0,6191	8,2256	0,1430	8	0,4352	7
9	0001.0001.0006.0039 Право на социальное обеспечение (по возрасту, в случае болезни, инвалидности)	41	0,2163	0,7253	8,9509	0,1403	9	0,3892	8
10	0001.0001.0005.0025 Предоставление вида на жительство, разрешения на временное проживание, миграционный учет	44	0,2321	0,7783	9,7292	0,1348	10	0,3478	11
11	0001.0001.0006.0041 Право на жилище и его неприкосновенность	50	0,2637	0,8845	10,6137	0,1218	11	0,2564	14
12	0001.0002.0027.0109 Личный приём высшими должностными лицами субъекта Российской Федерации (руководителями высших исполнительных органов государственной власти субъектов Российской Федерации), их заместителями	27	0,1424	0,4776	11,0913	0,1153	12	0,3575	9
13	0001.0001.0005.0006 Органы миграционного учета	33	0,1741	0,5838	11,6751	0,1076	13	0,2894	12
14	0001.0001.0007.0096 Национальная политика и межнациональные отношения	19	0,1002	0,3361	12,0112	0,0872	14	0,2786	13
15	0001.0002.0027.0166 Деятельность органов местного самоуправления и его руководителей	31	0,1635	0,5484	12,5596	0,0821	15	0,1884	21
16	0001.0002.0025.1326 Условия ведения предпринимательской деятельности	22	0,1160	0,3892	12,9488	0,0818	16	0,2379	16
17	0001.0001.0006.0038 Право на отдых	16	0,0844	0,2830	13,2318	0,0777	17	0,2534	15
18	0001.0001.0006.0058 Права реабилитированных жертв политических репрессий	15	0,0791	0,2653	13,4971	0,0713	18	0,2308	17
19	0001.0001.0015.0090 Должностные лица местного самоуправления	17	0,0897	0,3007	13,7978	0,0707	19	0,2166	18
20	0001.0001.0006.0035 Право на предпринимательскую деятельность	17	0,0897	0,3007	14,0985	0,0667	20	0,1987	19
21	0001.0001.0006.0040 Право на свободу передвижения, выбор места пребывания и жительства в пределах Российской Федерации	12	0,0633	0,2123	14,3108	0,0602	21	0,1984	20
22	0001.0001.0006.0034 Право частной собственности	12	0,0633	0,2123	14,5231	0,0502	22	0,1542	22
23	0001.0002.0025.0180 Прожиточный минимум. Размер «потребительской корзины». Уровень жизни	19	0,1002	0,3361	14,8592	0,0494	23	0,1113	25
24	0001.0021.0203.0157 Награждение государственными наградами	18	0,0949	0,3184	15,1776	0,0437	24	0,0918	31
25	0001.0003.0037.0732 Распоряжение имуществом, обращенным в собственность государства, и иным изъятым имуществом	9	0,0475	0,1592	15,3368	0,0419	25	0,1344	23
26	0001.0002.0025.0467 Приватизация объектов государственной и муниципальной собственности	10	0,0527	0,1769	15,5137	0,0416	26	0,1279	24
27	0001.0002.0025.0476 Арендные отношения	15	0,0791	0,2653	15,7790	0,0403	27	0,0935	30
28	0001.0002.0025.0179 Цены и ценообразование	16	0,0844	0,2830	16,0620	0,0359	28	0,0685	33
29	0001.0002.0027.0113 Личный приём должностными лицами Администрации Президента Российской Федерации	10	0,0527	0,1769	16,2389	0,0353	29	0,0998	28
30	Рассмотрение в административном порядке действий (бездействия) должностных лиц органов государственной власти, органов местного самоуправления и должностных лиц (за исключением связанных с рассмотрением обращений)	10	0,0527	0,1769	16,4158	0,0342	30	0,0949	29
31	0001.0003.0037.1379 Услуги по регистрации прав на недвижимое имущество и сделок с ним	7	0,0369	0,1238	16,5396	0,0318	31	0,1011	26
32	0001.0001.0017.0102 Свобода совести и религиозные объединения	7	0,0369	0,1238	16,6634	0,0315	32	0,0999	27
33	0001.0003.0037.0699 Оформление недвижимости в собственность	8	0,0422	0,1415	16,8049	0,0287	33	0,0819	32

РЕСПУБЛИКА КРЫМ

30 наименований вопросов из 316 наименований вопросов тематического раздела «2. Социальная сфера», имеющего превышение активности населения данного субъекта Российской Федерации по количеству вопросов данного тематического раздела (на 2,502) и доли количества вопросов данного тематического раздела в общем количестве вопросов (на 3,344), содержащихся в обращениях, поступивших из данного субъекта Российской Федерации, соответствующих показателей по Российской Федерации, типового тематического классификатора, имеющих активности населения данного субъекта Российской Федерации по количеству вопросов данных наименований и доли количества вопросов данных наименований в общем количестве вопросов, содержащихся в обращениях, поступивших из данного субъекта Российской Федерации, превышающие активности населения Российской Федерации по количеству вопросов данных наименований и доли количества вопросов данных наименований в общем количестве вопросов, содержащихся в обращениях, поступивших из Российской Федерации, с указанием нарастающей суммы долей количества вопросов соответствующих наименований в общем количестве вопросов, содержащихся в обращениях, поступивших из данного субъекта Российской Федерации, с определением рейтингов превышений активности населения данного субъекта Российской Федерации по вопросам данных наименований и доли количества вопросов данных наименований в общем количестве вопросов, содержащихся в обращениях, поступивших из данного субъекта Российской Федерации, с выделением наименований вопросов, имеющих вклад более 5 процентов в превышение активности населения данного субъекта Российской Федерации по количеству вопросов данного тематического раздела, содержащихся в обращениях, поступивших из данного субъекта Российской Федерации, над соответствующими показателями по Российской Федерации, (далее – наименования вопросов, имеющих значительный вклад в превышение активности населения по количеству вопросов тематического раздела «2. Социальная сфера», содержащихся в обращениях, поступивших из данного субъекта Российской Федерации)

(по обращениям, поступившим во II квартале 2015 года в форме электронного документа, в письменной форме и в устной форме)

№ п/п	30 наименований вопросов из 316 наименований вопросов тематического раздела «2. Социальная сфера», имеющего превышение активности населения данного субъекта Российской Федерации по количеству вопросов данного тематического раздела и доли количества вопросов данного тематического раздела в общем количестве вопросов, содержащихся в обращениях, поступивших из данного субъекта Российской Федерации, соответствующих показателей по Российской Федерации, типового тематического классификатора, имеющих активности населения данного субъекта Российской Федерации по количеству вопросов данных наименований и доли количества вопросов данных наименований в общем количестве вопросов, содержащихся в обращениях, поступивших из данного субъекта Российской Федерации, превышающие активности населения Российской Федерации по количеству вопросов данных наименований и доли количества вопросов данных наименований в общем количестве вопросов, содержащихся в обращениях, поступивших из Российской Федерации	Показатели вопросов, содержащихся в обращениях, поступивших из данного субъекта Российской Федерации				Сравнение показателей вопросов, поступивших из данного субъекта Российской Федерации и из Российской Федерации			
		Количество вопросов	Активность населения по вопросам на 10 тыс. населения	Доля в общем количестве вопросов	Нарастающая сумма долей, %	Сравнение активностей населения по вопросам на 10 тыс. населения	Рейтинг превышения активности	Сравнение долей в общем количестве вопросов	Рейтинг превышения доли
1	0002.0007.0071.1424 Пересмотр размеров пенсий	105	0,5538	1,8574	1,8574	0,3730	1	1,0572	2
2	0002.0004.0051.0209 Выплаты пособий и компенсаций на детей	91	0,4800	1,6098	3,4672	0,3648	2	1,1000	1
3	0002.0007.0073.0242 Социальное обеспечение, материальная помощь многодетным, пенсионерам и малообеспеченным слоям населения	104	0,5485	1,8397	5,3069	0,1891	3	0,2493	9
4	0002.0006.0064.1380 Трудоустройство в органах, организациях и на предприятиях	66	0,3481	1,1675	6,4744	0,1450	4	0,2690	7
5	0002.0013.0139.0268 Внешкольные учреждения – юных техников, лагеря отдыха и т.д.	31	0,1635	0,5484	7,0228	0,1385	5	0,4377	3
6	0002.0014.0143.0317 Работа медицинских учреждений и их сотрудников	56	0,2954	0,9906	8,0134	0,1325	6	0,2700	6
7	0002.0007.0075.0256 Выплата пенсий	26	0,1371	0,4599	8,4733	0,1067	7	0,3253	4
8	0002.0007.0071.0663 Своевременность и качество пенсионного обеспечения	24	0,1266	0,4246	8,8979	0,0962	8	0,2903	5
9	0002.0006.0064.1391 Заработная плата педагогических работников	23	0,1213	0,4069	9,3048	0,0882	9	0,2605	8
10	0002.0007.0071.0232 Назначение трудовой пенсии (по старости, по инвалидности, в случае потери кормильца)	28	0,1477	0,4953	9,8001	0,0874	10	0,2285	10
11	0002.0007.0071.1423 Назначение пенсии по государственному пенсионному обеспечению (за выслугу лет, социальной)	18	0,0949	0,3184	10,1185	0,0714	11	0,2143	11
12	0002.0014.0144.0324 Спортивные сооружения, укрепление материальной базы спорта	22	0,1160	0,3892	10,5077	0,0687	12	0,1798	12
13	0002.0014.0144.0319 Управление в сфере физической культуры и спорта	21	0,1108	0,3715	10,8792	0,0612	13	0,1519	14
14	0002.0007.0072.0876 Выплата пособия на погребение	11	0,0580	0,1946	11,0738	0,0536	14	0,1752	13
15	0002.0007.0074.0236 Социальное обеспечение и льготы инвалидов ВОВ, участников ВОВ, участников боевых действий, инвалидов Вооруженных сил, блокадников	23	0,1213	0,4069	11,4807	0,0490	15	0,0871	23
16	0002.0013.0141.0287 Управление в сфере культуры	13	0,0686	0,2300	11,7107	0,0421	16	0,1126	15
17	0002.0006.0065.0226 Организация, оплата и нормирование труда	15	0,0791	0,2653	11,9760	0,0392	17	0,0889	21
18	0002.0013.0142.0292 Средства массовой информации (телевидение, радио, пресса, электронные). Реклама в СМИ	16	0,0844	0,2830	12,2590	0,0382	18	0,0785	27
19	0002.0006.0064.1388 Размер реальной заработной платы	15	0,0791	0,2653	12,5243	0,0377	19-20	0,0823	25-26
20	0002.0014.0143.0301 Государственное и муниципальное здравоохранение	15	0,0791	0,2653	12,7896	0,0377	19-20	0,0823	25-26
21	0002.0006.0064.0656 Трудовые отношения. Заключение, изменение и прекращение трудового договора	28	0,1477	0,4953	13,2849	0,0369	21	0,0049	30
22	0002.0007.0074.0252 Социальная защита родственников погибших и умерших военнослужащих	10	0,0527	0,1769	13,4618	0,0366	22	0,1058	18
23	0002.0014.0145.0325 Туризм. Экскурсии (за исключением международного сотрудничества)	9	0,0475	0,1592	13,6210	0,0359	23	0,1078	17
24	0002.0007.0074.1105 Проезд к месту лечения и обратно	7	0,0369	0,1238	13,7448	0,0338	24	0,1102	16
25	0002.0013.0141.0838 Передача культовых зданий. Отношения с религиозными конфессиями	7	0,0369	0,1238	13,8686	0,0316	25	0,1005	19
26	0002.0014.0143.0676 Обеспечение потребности в медицинской помощи и объемов ее получения	9	0,0475	0,1592	14,0278	0,0314	26	0,0878	22
27	0002.0014.0143.0306 Санаторно-курортное лечение, его стоимость, выделение льготных путевок	22	0,1160	0,3892	14,4170	0,0309	27	0,0125	29
28	0002.0007.0074.0943 Реализация социальных гарантий и льгот, установленных действующим законодательством	8	0,0422	0,1415	14,5585	0,0308	28	0,0910	20
29	0002.0007.0072.0797 Исчисление пособий гражданам, имеющим детей	7	0,0369	0,1238	14,6823	0,0282	29	0,0854	24
30	0002.0004.0051.0825 Поддержка матерей-одиночек	13	0,0686	0,2300	14,9123	0,0272	30	0,0467	28

Распределение по предметам ведения наименований вопросов, имеющих значительный вклад в превышение активности населения по количеству вопросов, содержащихся в обращениях, поступивших из данного субъекта Российской Федерации, над соответствующими показателями по Российской Федерации, с определением их долей в общем количестве вопросов соответствующих наименований и выявлением количества вопросов соответствующих предметам ведения данных наименований, имеющих наибольший вклад в общее количество вопросов данного наименования, с распределением вопросов соответствующих предметам ведения данных наименований по уровням разрешения вопросов (федеральный, региональный, местный) и распределением вопросов соответствующих уровням разрешения вопросов соответствующих предметам ведения данных наименований по органам, в компетенцию которых входит решение вопросов данных наименований, (федеральные органы законодательной и судебной власти, федеральные органы исполнительной власти, федеральные органы исполнительной власти, федеральные государственные органы, региональные органы исполнительной власти, органы местного самоуправления, иные организации, осуществляющие публично значимые функции), а также с распределением вопросов соответствующих органов соответствующих уровням разрешения вопросов соответствующих предметам ведения данных наименований по типам видов вопросов, имеющих вклад в количество вопросов данных наименований, с определением их долей и выделением наибольших долей типов видов вопросов в общем количестве вопросов соответствующих наименований, содержащихся в обращениях, поступивших из данного субъекта Российской Федерации (по обращениям, поступившим во II квартале 2015 года в форме электронного документа, в письменной форме и в устной форме)

I. вопросы, относящиеся к предметам ведения Российской Федерации	Количество вопросов доля в общем количестве вопросов данного наименования																																				
	Наименования вопросов, имеющих значительный вклад в превышение активности населения по количеству вопросов, содержащихся в обращениях, поступивших из данного субъекта Российской Федерации	Общее количество вопросов	Предмет ведения	Количество и доля вопросов соответствующего предмета ведения в общем количестве вопросов данного наименования	Уровень разрешения вопроса	Федеральные органы законодательной и судебной власти, федеральные органы исполнительной власти, федеральные государственные органы, региональные органы исполнительной власти, органы местного самоуправления, иные организации, осуществляющие публично значимые функции, в компетенцию которых входит решение вопроса	Наименования федеральных органов законодательной и судебной власти, федеральных органов исполнительной власти, федеральных государственных органов, региональных органов исполнительной власти, органов местного самоуправления, иных организаций, осуществляющих публично значимые функции, в компетенцию которых входит решение вопроса	Количество и доли соответствующих типов видов вопросов, имеющих вклад в количество вопросов данного наименования, относящегося к соответствующему уровню разрешения вопроса																				Рекомендация автора обращения по совершенствованию		Рекомендация автора обращения по улучшению							
								31. Просьба автора обращения				32. Сообщение автора обращения				33. Критика автором обращения				Ж1. Просьба автора обращения о восстановлении или защите				Ж2. Жалоба автора обращения на действия (бездействие) должностных и уполномоченных лиц		Ж3. Жалоба автора обращения на действия (бездействие) государственных органов		Ж4. Жалоба автора обращения по развитию общественных отношений									
								31.1. о предоставлении консультационных прав	31.2. о предоставлении консультационных свобод	31.3. о предоставлении консультационных прав другим лицам	31.4. о предоставлении консультационных свобод другим лицам	32.1. о нарушении законов	32.2. о нарушении иных нормативных правовых актов	32.3. о недостатках в работе государственных органов	32.4. о недостатках в работе органов местного самоуправления	32.5. о недостатках в работе должностных лиц	33.1. деятельности государственных органов	33.2. деятельности органов местного самоуправления	33.3. деятельности должностных лиц	Ж1.1. его нарушенных прав	Ж1.2. его нарушенных свобод	Ж1.3. его нарушенных законных интересов	Ж1.4. нарушенных прав других лиц	Ж1.5. нарушенных свобод других лиц	Ж1.6. нарушенных законных интересов других лиц	Ж2.1. законов	Ж2.2. иных нормативных правовых актов	Ж2.3. деятельности государственных органов	Ж2.4. деятельности органов местного самоуправления	Ж3.1. деятельности государственной сферы	Ж3.2. социально-экономической сферы	Ж3.3. иных сфер деятельности государственной сферы	Ж3.4. иных сфер деятельности общества				
(6)	(0)	(0)	(0)	(0)	(0)	(0)	(0)	(0)	(0)	(0)	(0)	(0)	(0)	(0)	(0)	(0)	(0)	(0)	(0)	(0)	(0)	(0)	(0)	(0)	(0)	(0)	(0)										
II. вопросы, относящиеся к предметам совместного ведения Российской Федерации и субъектов Российской Федерации	Право на личные и коллективные обращения граждан	(96) [100,000]	I.	(71) [73,958]	I.	Федеральные органы исполнительной власти (12) [12,500]	ФМС России (6) [6,250]	(6)	(0)	(0)	(0)	(0)	(0)	(0)	(0)	(0)	(0)	(0)	(0)	(0)	(0)	(0)	(0)	(0)	(0)	(0)	(0)	(0)									
							МВД России (3) [3,124]	(3)	(0)	(0)	(0)	(0)	(0)	(0)	(0)	(0)	(0)	(0)	(0)	(0)	(0)	(0)	(0)	(0)	(0)	(0)	(0)	(0)	(0)	(0)	(0)	(0)	(0)				
							Минобороны России (1) [1,042]	(1)	(0)	(0)	(0)	(0)	(0)	(0)	(0)	(0)	(0)	(0)	(0)	(0)	(0)	(0)	(0)	(0)	(0)	(0)	(0)	(0)	(0)	(0)	(0)	(0)	(0)	(0)			
							ФСКН России (1) [1,042]	(1)	(0)	(0)	(0)	(0)	(0)	(0)	(0)	(0)	(0)	(0)	(0)	(0)	(0)	(0)	(0)	(0)	(0)	(0)	(0)	(0)	(0)	(0)	(0)	(0)	(0)	(0)			
							МЧС России (1) [1,042]	(1)	(0)	(0)	(0)	(0)	(0)	(0)	(0)	(0)	(0)	(0)	(0)	(0)	(0)	(0)	(0)	(0)	(0)	(0)	(0)	(0)	(0)	(0)	(0)	(0)	(0)	(0)	(0)		
							Администрация Президента Российской Федерации (53) [55,208]	(52)	(0)	(0)	(0)	(0)	(0)	(0)	(0)	(0)	(0)	(0)	(1)	(0)	(0)	(0)	(0)	(0)	(0)	(0)	(0)	(0)	(0)	(0)	(0)	(0)	(0)	(0)	(0)	(0)	
							Генеральная прокуратура Российской Федерации (3) [3,124]	(3)	(0)	(0)	(0)	(0)	(0)	(0)	(0)	(0)	(0)	(0)	(0)	(0)	(0)	(0)	(0)	(0)	(0)	(0)	(0)	(0)	(0)	(0)	(0)	(0)	(0)	(0)	(0)	(0)	
							Пенсионный фонд Российской Федерации (2) [2,084]	(1)	(0)	(0)	(0)	(0)	(0)	(0)	(0)	(0)	(0)	(0)	(0)	(0)	(0)	(0)	(0)	(0)	(0)	(0)	(0)	(0)	(0)	(0)	(0)	(0)	(0)	(0)	(0)	(0)	
III. вопросы, относящиеся к предметам ведения субъектов Российской Федерации			IV.	(3) [3,124]	II.	Федеральные государственные органы (59) [61,458]	СК России (1) [1,042]	(1)	(0)	(0)	(0)	(0)	(0)	(0)	(0)	(0)	(0)	(0)	(0)	(0)	(0)	(0)	(0)	(0)	(0)	(0)	(0)	(0)									
							Совет министров Республики Крым (40) [62,498]	(27)	(0)	(0)	(0)	(1)	(0)	(10)	(0)	(0)	(1)	(0)	(1)	(0)	(0)	(0)	(0)	(0)	(0)	(0)	(0)	(0)	(0)	(0)	(0)	(0)	(0)	(0)			
							Правительство Севастополя (6) [9,376]	(4)	(0)	(1)	(0)	(0)	(0)	(0)	(0)	(0)	(0)	(0)	(0)	(0)	(0)	(0)	(0)	(0)	(0)	(0)	(0)	(0)	(0)	(0)	(0)	(0)	(0)	(0)	(0)	(0)	
IV. вопросы местного значения	Развитие предпринимательской деятельности малый и средний бизнес	(64) [100,000]	I.	(15) [23,438]	III.	Региональные органы исполнительной власти (46) [71,874]	Совет министров Республики Крым (40) [62,498]	(27)	(0)	(0)	(0)	(1)	(0)	(10)	(0)	(0)	(1)	(0)	(1)	(0)	(0)	(0)	(0)	(0)	(0)	(0)	(0)	(0)									
							Правительство Севастополя (6) [9,376]	(4)	(0)	(1)	(0)	(0)	(0)	(0)	(0)	(0)	(0)	(0)	(0)	(0)	(0)	(0)	(0)	(0)	(0)	(0)	(0)	(0)	(0)	(0)	(0)	(0)	(0)	(0)			

ГОРОД СЕВАСТОПОЛЬ

30 наименований вопросов из 1541 наименования вопросов типового тематического классификатора, имеющих активности населения данного субъекта Российской Федерации по количеству вопросов данных наименований и доли количества вопросов данных наименований в общем количестве вопросов, содержащихся в обращениях, поступивших из данного субъекта Российской Федерации, превышающие активности населения Российской Федерации по количеству вопросов данных наименований и доли количества вопросов данных наименований в общем количестве вопросов, содержащихся в обращениях, поступивших из Российской Федерации, с указанием нарастающей суммы долей количества вопросов соответствующих наименований в общем количестве вопросов, содержащихся в обращениях, поступивших из данного субъекта Российской Федерации, с определением рейтингов превышений активности населения данного субъекта Российской Федерации по вопросам данных наименований и доли количества вопросов данных наименований в общем количестве вопросов, содержащихся в обращениях, поступивших из данного субъекта Российской Федерации, с выделением наименований вопросов, имеющих вклад более 5 процентов в превышение активности населения данного субъекта Российской Федерации по количеству вопросов соответствующих наименований (15,290), содержащихся в обращениях, поступивших из данного субъекта Российской Федерации, над соответствующими показателями по Российской Федерации, (далее – наименования вопросов, имеющие значительный вклад в превышение активности населения по количеству вопросов, содержащихся в обращениях, поступивших из данного субъекта Российской Федерации) (по обращениям, поступившим во II квартале 2015 года в форме электронного документа, в письменной форме и в устной форме)

№ п/п	30 наименований вопросов из 1541 наименования вопросов типового тематического классификатора, имеющих активности населения данного субъекта Российской Федерации по количеству вопросов данных наименований и доли количества вопросов данных наименований в общем количестве вопросов, содержащихся в обращениях, поступивших из данного субъекта Российской Федерации, превышающие активности населения Российской Федерации по количеству вопросов данных наименований и доли количества вопросов данных наименований в общем количестве вопросов, содержащихся в обращениях, поступивших из Российской Федерации	Показатели вопросов, содержащихся в обращениях, поступивших из данного субъекта Российской Федерации				Сравнение показателей вопросов, поступивших из данного субъекта Российской Федерации и из Российской Федерации			
		Количество вопросов	Активность населения по вопросам по вопросам на 10 тыс. населения	Доля в общем количестве вопросов	Нарастающая сумма долей, %	Сравнение активностей населения по вопросам по вопросам на 10 тыс. населения	Рейтинг превышения активности	Сравнение долей в общем количестве вопросов	Рейтинг превышения доли
1	0001.0001.0006.0026 Право на приобретение и прекращение гражданства	61	1,5289	4,1724	4,1724	1,3085	1	3,1973	2
2	0003.0008.0077.1030 Компенсация, возврат, индексация вкладов	54	1,3535	3,6936	7,8660	1,2952	2	3,4355	1
3	0002.0007.0071.1424 Пересмотр размеров пенсий	46	1,1530	3,1464	11,0124	0,9722	3	2,3462	3
4	0004.0016.0159.0515 Паспортная система. Регистрация по месту жительства и месту пребывания	42	1,0527	2,8728	13,8852	0,9282	4	2,3219	4
5	0004.0015.0158.0484 Жилищные вопросы военнослужащих, граждан, уволенных с военной службы, членов их семей и гражданского персонала Вооруженных Сил Российской Федерации	39	0,9775	2,6676	16,5528	0,8933	5	2,2949	5
6	0004.0016.0162.0513 Преступления против собственности (государственной, частной, личной)	34	0,8522	2,3256	18,8784	0,5216	6	0,8625	8
7	0002.0007.0075.0256 Выплата пенсий	22	0,5514	1,5048	20,3832	0,5210	7	1,3702	6
8	0004.0015.0158.0498 Выплаты за участие в боевых действиях, выдача удостоверения участника боевых действий	18	0,4512	1,2312	21,6144	0,4273	8	1,1253	7
9	0001.0021.0205.0022 Прием в гражданство Российской Федерации и восстановление в гражданстве Российской Федерации	18	0,4512	1,2312	22,8456	0,3188	9	0,6455	10
10	0001.0001.0005.0025 Предоставление вида на жительство, разрешения на временное проживание, миграционный учет	15	0,3760	1,0260	23,8716	0,2787	10	0,5955	11
11	0005.0005.0055.0579 Постановка на учет и восстановление в очереди на получение жилья	15	0,3760	1,0260	24,8976	0,2687	11	0,5510	12
12	0004.0015.0158.0912 Ветераны (подтверждение участия и признание: ветераном (инвалидом) Великой Отечественной войны, ветераном военной службы, выдача удостоверений, меры социальной поддержки)	12	0,3008	0,8208	25,7184	0,2686	12	0,6783	9
13	0004.0016.0163.0527 Конфликты на бытовом почве	13	0,3258	0,8892	26,6076	0,2388	13	0,5044	14
14	0001.0001.0006.0054 Право на льготы и социальное обеспечение, установленные законодательством Российской Федерации	14	0,3509	0,9576	27,5652	0,2326	14	0,4342	17
15	0002.0013.0139.0263 Система высшего профессионального образования. Деятельность вузов	10	0,2506	0,6840	28,2492	0,2127	15	0,5161	13
16	0005.0005.0056.1144 Эксплуатация и ремонт многоквартирных жилых домов муниципального и ведомственного жилищного фондов	9	0,2256	0,6156	28,8648	0,1877	16	0,4477	15
17	0003.0009.0098.0384 Земельные споры (не судебные)	12	0,3008	0,8208	29,6856	0,1845	17	0,3062	24
18	0002.0007.0071.0663 Своевременность и качество пенсионного обеспечения	8	0,2005	0,5472	30,2328	0,1701	18	0,4129	18
19	0001.0002.0027.0110 Работа государственных органов и органов местного самоуправления с обращениями в письменной форме, в форме электронного документа и в устной форме	13	0,3258	0,8892	31,1220	0,1688	19	0,1943	28
20	0003.0008.0087.0935 Возврат денежных средств и банкротство банков	7	0,1755	0,4788	31,6008	0,1675	20	0,4434	16
21	0004.0016.0163.0514 Преступления против личности	14	0,3509	0,9576	32,5584	0,1653	21	0,1362	29
22	0005.0005.0056.0601 Эксплуатация и ремонт квартир в домах муниципального и ведомственного жилищного фонда	8	0,2005	0,5472	33,1056	0,1643	22	0,3872	21
23	0004.0015.0152.0483 Финансовое обеспечение Вооруженных Сил Российской федерации, других войск. Денежное довольствие военнослужащих	7	0,1755	0,4788	33,5844	0,1575	23	0,3992	20
24	0001.0001.0006.0039 Право на социальное обеспечение (по возрасту, в случае болезни, инвалидности)	9	0,2256	0,6156	34,2000	0,1496	24	0,2795	26
25	0004.0018.0171.0539 Длительное рассмотрение дел	6	0,1504	0,4104	34,6104	0,1494	25	0,4059	19
26	0003.0009.0096.0362 Деятельность в сфере строительства	8	0,2005	0,5472	35,1576	0,1446	26	0,2997	25
27	0001.0001.0006.1229 Права и свободы российских граждан за рубежом	6	0,1504	0,4104	35,5680	0,1401	27	0,3650	22
28	0003.0009.0098.0379 Коллективное садоводство и огородничество, некоммерческие садовые товарищества	6	0,1504	0,4104	35,9784	0,1348	28	0,3414	23
29	0005.0005.0055.0578 Вопросы лиц, имеющих право первоочередного получения жилплощади	7	0,1755	0,4788	36,4572	0,1255	29	0,2576	27
30	0001.0002.0025.0466 Развитие предпринимательской деятельности, малый и средний бизнес	10	0,2506	0,6840	37,1412	0,1242	30	0,1246	30

ГОРОД СЕВАСТОПОЛЬ

30 наименований вопросов из 492 наименований вопросов тематического раздела «1. Государство, общество, политика», имеющего превышение активности населения данного субъекта Российской Федерации по количеству вопросов данного тематического раздела (на 4,310) и доли количества вопросов данного тематического раздела в общем количестве вопросов (на 3,293), содержащихся в обращениях, поступивших из данного субъекта Российской Федерации, соответствующих показателей по Российской Федерации, типового тематического классификатора, имеющих активности населения данного субъекта Российской Федерации по количеству вопросов данных наименований и доли количества вопросов данных наименований в общем количестве вопросов, содержащихся в обращениях, поступивших из данного субъекта Российской Федерации, превышающие активности населения Российской Федерации по количеству вопросов данных наименований и доли количества вопросов данных наименований в общем количестве вопросов, содержащихся в обращениях, поступивших из Российской Федерации, с указанием нарастающей суммы долей количества вопросов соответствующих наименований в общем количестве вопросов, содержащихся в обращениях, поступивших из данного субъекта Российской Федерации, с определением рейтингов превышений активности населения данного субъекта Российской Федерации по вопросам данных наименований и доли количества вопросов данных наименований в общем количестве вопросов, содержащихся в обращениях, поступивших из данного субъекта Российской Федерации, над соответствующими показателями по Российской Федерации, (далее – наименования вопросов, имеющих значительный вклад в превышение активности населения по количеству вопросов тематического раздела «1. Государство, общество, политика», содержащихся в обращениях, поступивших из данного субъекта Российской Федерации)

(по обращениям, поступившим во II квартале 2015 года в форме электронного документа, в письменной форме и в устной форме)

№ п/п	30 наименований вопросов из 492 наименований вопросов тематического раздела «1. Государство, общество, политика», имеющего превышение активности населения данного субъекта Российской Федерации по количеству вопросов данного тематического раздела и доли количества вопросов данного тематического раздела в общем количестве вопросов, содержащихся в обращениях, поступивших из данного субъекта Российской Федерации, соответствующих показателей по Российской Федерации, типового тематического классификатора, имеющих активности населения данного субъекта Российской Федерации по количеству вопросов данных наименований и доли количества вопросов данных наименований в общем количестве вопросов, содержащихся в обращениях, поступивших из данного субъекта Российской Федерации, превышающие активности населения Российской Федерации по количеству вопросов данных наименований и доли количества вопросов данных наименований в общем количестве вопросов, содержащихся в обращениях, поступивших из Российской Федерации	Показатели вопросов, содержащихся в обращениях, поступивших из данного субъекта Российской Федерации				Сравнение показателей вопросов, поступивших из данного субъекта Российской Федерации и из Российской Федерации			
		Количество вопросов	Активность населения по вопросам на 10 тыс. населения	Доля в общем количестве вопросов	Нарастающая сумма долей, %	Сравнение активностей населения по вопросам на 10 тыс. населения	Рейтинг превышения активности	Сравнение долей в общем количестве вопросов	Рейтинг превышения доли
1	0001.0001.0006.0026 Право на приобретение и прекращение гражданства	61	1,5289	4,1724	4,1724	1,3085	1	3,1973	1
2	0001.0021.0205.0022 Прием в гражданство Российской Федерации и восстановление в гражданстве Российской Федерации	18	0,4512	1,2312	5,4036	0,3188	2	0,6455	2
3	0001.0001.0005.0025 Предоставление вида на жительство, разрешения на временное проживание, миграционный учет	15	0,3760	1,0260	6,4296	0,2787	3	0,5955	3
4	0001.0001.0006.0054 Право на льготы и социальное обеспечение, установленные законодательством Российской Федерации	14	0,3509	0,9576	7,3872	0,2326	4	0,4342	4
5	0001.0002.0027.0110 Работа государственных органов и органов местного самоуправления с обращениями в письменной форме, в форме электронного документа и в устной форме	13	0,3258	0,8892	8,2764	0,1688	5	0,1943	15
6	0001.0001.0006.0039 Право на социальное обеспечение (по возрасту, в случае болезни, инвалидности)	9	0,2256	0,6156	8,8920	0,1496	6	0,2795	7
7	0001.0001.0006.1229 Права и свободы российских граждан за рубежом	6	0,1504	0,4104	9,3024	0,1401	7	0,3650	5
8	0001.0002.0025.0466 Развитие предпринимательской деятельности, малый и средний бизнес	10	0,2506	0,6840	9,9864	0,1242	8	0,1246	24
9	0001.0001.0005.0016 Государственная программа по оказанию содействия добровольному переселению в Российскую Федерацию соотечественников, проживающих за рубежом, и ее реализация. Междомовенная комиссия по реализации Государственной программы по оказанию содействия добровольному переселению в Российскую Федерацию соотечественников, проживающих за рубежом	5	0,1253	0,3420	10,3284	0,1141	9	0,2924	6
10	0001.0002.0025.0476 Арендные отношения	6	0,1504	0,4104	10,7388	0,1116	10	0,2386	11
11	0001.0003.0037.0723 Регистрация прав на недвижимое имущество и сделок с ним	5	0,1253	0,3420	11,0808	0,1087	11	0,2685	8
12	0001.0001.0006.0045 Право на творчество, преподавание, пользование учреждениями и достижениями культуры	5	0,1253	0,3420	11,4228	0,1084	12	0,2673	9
13	0001.0002.0023.0170 Работа органов исполнительной власти субъектов Российской Федерации	7	0,1755	0,4788	11,9016	0,1051	13	0,1675	18
14	0001.0003.0037.1241 Приобретение права собственности. Прекращение права собственности	4	0,1003	0,2736	12,1752	0,0941	14	0,2464	10
15	0001.0002.0027.0120 Запросы архивных данных (за исключением зарубежных стран)	4	0,1003	0,2736	12,4488	0,0891	15	0,2240	12
16	0001.0001.0006.0780 Права ветеранов	4	0,1003	0,2736	12,7224	0,0814	16	0,1898	17
17	0001.0001.0010.0965 Внесение изменений в федеральные законы	5	0,1253	0,3420	13,0644	0,0770	17	0,1284	23
18	0001.0020.0190.0191 Социальные проблемы военнослужащих и военных пенсионеров Минобороны России, проживающих в странах СНГ	3	0,0752	0,2052	13,2696	0,0738	18	0,1988	13
19	0001.0001.0005.0024 Законодательство Российской Федерации о гражданстве. Деятельность ФМС России в отношении мигрантов	4	0,1003	0,2736	13,5432	0,0732	19	0,1535	19
20	0001.0003.0031.0475 Регистрация, перерегистрация юридических лиц всех форм собственности и видов деятельности	3	0,0752	0,2052	13,7484	0,0729	20	0,1952	14
21	0001.0001.0006.0047 Права иностранных граждан и лиц без гражданства	3	0,0752	0,2052	13,9536	0,0718	21	0,1904	16
22	0001.0002.0024.0175 Военная служба	4	0,1003	0,2736	14,2272	0,0717	22	0,1471	20
23	0001.0001.0006.0049 Права потребителя	5	0,1253	0,3420	14,5692	0,0593	23	0,0500	29
24	0001.0002.0025.0179 Цены и ценообразование	4	0,1003	0,2736	14,8428	0,0518	24	0,0591	28
25	0001.0001.0006.0057 Права инвалидов	3	0,0752	0,2052	15,0480	0,0500	25	0,0936	27
26	0001.0020.0198.1372 Состояние национальной безопасности	2	0,0501	0,1368	15,1848	0,0496	26	0,1344	21
27	0001.0002.0025.0983 Переоформление лицензий	2	0,0501	0,1368	15,3216	0,0487	27	0,1304	22
28	0001.0001.0011.0073 Законодательные (представительные) органы государственной власти субъектов Российской Федерации	2	0,0501	0,1368	15,4584	0,0471	28	0,1235	25
29	0001.0001.0006.0031 Право на получение и распространение информации	4	0,1003	0,2736	15,7320	0,0444	29	0,0261	30
30	0001.0001.0018.0875 Награды и почетные знаки субъекта Российской Федерации. Ведомственные награды	2	0,0501	0,1368	15,8688	0,0418	30	0,1002	26

ГОРОД СЕВАСТОПОЛЬ

25 наименований вопросов из 208 наименований вопросов тематического раздела «4. Оборона, безопасность, законность», имеющего превышение активности населения данного субъекта Российской Федерации по количеству вопросов данного тематического раздела (на 5,287) и доли количества вопросов данного тематического раздела в общем количестве вопросов (на 5,853), содержащихся в обращениях, поступивших из данного субъекта Российской Федерации, соответствующих показателей по Российской Федерации, типового тематического классификатора, имеющих активности населения данного субъекта Российской Федерации по количеству вопросов данных наименований и доли количества вопросов данных наименований в общем количестве вопросов, содержащихся в обращениях, поступивших из данного субъекта Российской Федерации, превышающие активности населения Российской Федерации по количеству вопросов данных наименований и доли количества вопросов данных наименований в общем количестве вопросов, содержащихся в обращениях, поступивших из Российской Федерации, с указанием нарастающей суммы долей количества вопросов соответствующих наименований в общем количестве вопросов, содержащихся в обращениях, поступивших из данного субъекта Российской Федерации, с определением рейтингов превышений активности населения данного субъекта Российской Федерации по вопросам данным наименований и доли количества вопросов в данных наименований в общем количестве вопросов, содержащихся в обращениях, поступивших из данного субъекта Российской Федерации, с выделением наименований вопросов, имеющих вклад более 5 процентов в превышение активности населения данного субъекта Российской Федерации по количеству вопросов данного тематического раздела, содержащихся в обращениях, поступивших из данного субъекта Российской Федерации, над соответствующими показателями по Российской Федерации, (далее – наименования вопросов, имеющих значительный вклад в превышение активности населения по количеству вопросов тематического раздела «4. Оборона, безопасность, законность», содержащихся в обращениях, поступивших из данного субъекта Российской Федерации)

(по обращениям, поступившим во II квартале 2015 года в форме электронного документа, в письменной форме и в устной форме)

№ п/п	25 наименований вопросов из 208 наименований вопросов тематического раздела «4. Оборона, безопасность, законность», имеющего превышение активности населения данного субъекта Российской Федерации по количеству вопросов данного тематического раздела и доли количества вопросов данного тематического раздела в общем количестве вопросов, содержащихся в обращениях, поступивших из данного субъекта Российской Федерации, соответствующих показателей по Российской Федерации, типового тематического классификатора, имеющих активности населения данного субъекта Российской Федерации по количеству вопросов данных наименований и доли количества вопросов данных наименований в общем количестве вопросов, содержащихся в обращениях, поступивших из данного субъекта Российской Федерации, превышающие активности населения Российской Федерации по количеству вопросов данных наименований и доли количества вопросов данных наименований в общем количестве вопросов, содержащихся в обращениях, поступивших из Российской Федерации	Показатели вопросов, содержащихся в обращениях, поступивших из данного субъекта Российской Федерации				Сравнение показателей вопросов, поступивших из данного субъекта Российской Федерации и из Российской Федерации			
		Количество вопросов	Активность населения по вопросам на 10 тыс. населения	Доля в общем количестве вопросов	Нарастающая сумма долей, %	Сравнение активностей населения по вопросам на 10 тыс. населения	Рейтинг превышения активности	Сравнение долей в общем количестве вопросов	Рейтинг превышения доли
1	0004.0016.0159.0515 Паспортная система. Регистрация по месту жительства и месту пребывания	42	1,0527	2,8728	2,8728	0,9282	1	2,3219	1
2	0004.0015.0158.0484 Жилищные вопросы военнослужащих, граждан, уволенных с военной службы, членов их семей и гражданского персонала Вооруженных Сил Российской Федерации	39	0,9775	2,6676	5,5404	0,8933	2	2,2949	2
3	0004.0016.0162.0513 Преступления против собственности (государственной, частной, личной)	34	0,8522	2,3256	7,8660	0,5216	3	0,8625	4
4	0004.0015.0158.0498 Выплаты за участие в боевых действиях, выдача удостоверения участника боевых действий	18	0,4512	1,2312	9,0972	0,4273	4	1,1253	3
5	0004.0015.0158.0912 Ветераны (подтверждение участия и признание: ветераном (инвалидом) Великой Отечественной войны, ветераном военной службы, выдача удостоверений, меры социальной поддержки)	12	0,3008	0,8208	9,9180	0,2686	5	0,6783	5
6	0004.0016.0163.0527 Конфликты на бытовом почве	13	0,3258	0,8892	10,8072	0,2388	6	0,5044	6
7	0004.0016.0163.0514 Преступления против личности	14	0,3509	0,9576	11,7648	0,1653	7	0,1362	16
8	0004.0015.0152.0483 Финансовое обеспечение Вооруженных Сил Российской Федерации, других войск. Денежное довольствие военнослужащих	7	0,1755	0,4788	12,2436	0,1575	8	0,3992	8
9	0004.0018.0171.0539 Длительное рассмотрение дел	6	0,1504	0,4104	12,6540	0,1494	9	0,4059	7
10	0004.0019.0179.0566 Органы ЗАГСА	5	0,1253	0,3420	12,9960	0,1200	10	0,3184	9
11	0004.0015.0158.0485 Социальное обеспечение военнослужащих, граждан уволенных с военной службы и членов их семей. Страховые выплаты	5	0,1253	0,3420	13,3380	0,1073	11	0,2624	10
12	0004.0015.0155.0832 Поступление на военную службу по контракту. Заключение первого контракта	5	0,1253	0,3420	13,6800	0,1041	12	0,2482	11
13	0004.0016.0159.0516 Госавтоинспекция МВД России (ГИБДД)	6	0,1504	0,4104	14,0904	0,0966	13	0,1723	14
14	0004.0015.0149.0481 Увольнение кадровых военнослужащих из Вооруженных Сил Российской Федерации, в том числе – досрочное	4	0,1003	0,2736	14,3640	0,0909	14	0,2318	12
15	0004.0015.0158.0913 Участники подразделений особого риска (подтверждение участия, признание участником, выдача удостоверений)	3	0,0752	0,2052	14,5692	0,0736	15	0,1979	13
16	0004.0016.0162.0512 Борьба с коррупцией	3	0,0752	0,2052	14,7744	0,0608	16	0,1417	15
17	0004.0018.0177.0571 Взыскание алиментов	5	0,1253	0,3420	15,1164	0,0600	17	0,0531	23
18	0004.0016.0159.0740 Пенсионное, жилищное и материально-бытовое обеспечение работников органов внутренних дел	5	0,1253	0,3420	15,4584	0,0591	18	0,0488	24
19	0004.0015.0158.0915 Назначение и пересмотр размеров пенсий по линии Министерства обороны Российской Федерации	3	0,0752	0,2052	15,6636	0,0530	19	0,1072	20
20	0004.0015.0152.0921 Материально-бытовое обеспечение военнослужащих	2	0,0501	0,1368	15,8004	0,0485	20	0,1298	17
21	0004.0019.0178.0562 Военные прокуратуры	2	0,0501	0,1368	15,9372	0,0463	21	0,1202	18
22	0004.0015.0147.0908 Модернизация Вооруженных Сил, изобретения в области вооружений и т.п.	2	0,0501	0,1368	16,0740	0,0451	22	0,1147	19
23	0004.0015.0147.0499 Военные архивы. Получение сведений и документов из архивов	4	0,1003	0,2736	16,3476	0,0426	23	0,0183	25
24	0004.0016.0161.0503 Государственная безопасность, борьба с терроризмом и экстремизмом	2	0,0501	0,1368	16,4844	0,0422	24	0,1020	21
25	0004.0015.0149.0489 Подготовка военных кадров	2	0,0501	0,1368	16,6212	0,0417	25	0,0996	22

ГОРОД СЕВАСТОПОЛЬ

Распределение по предметам ведения наименований вопросов, имеющих значительный вклад в превышение активности населения по количеству вопросов, содержащихся в обращениях, поступивших из данного субъекта Российской Федерации, над соответствующими показателями по Российской Федерации, с определением их долей в общем количестве вопросов соответствующих наименований и выявлением количества вопросов соответствующих предметам ведения данных наименований, имеющих наибольший вклад в общее количество вопросов данного наименования, с распределением вопросов соответствующих предметам ведения данных наименований по уровням разрешения вопросов (федеральный, региональный, местный) и распределением вопросов соответствующих уровней разрешения вопросов соответствующих предметам ведения данных наименований по органам, в компетенцию которых входит решение вопросов данных наименований, (федеральные органы законодательной и судебной власти, федеральные органы исполнительной власти, федеральные органы исполнительной власти, органы местного самоуправления, иные организации, осуществляющие публично значимые функции), а также с распределением вопросов соответствующих органов соответствующих уровней разрешения вопросов соответствующих предметам ведения данных наименований по типам видов вопросов, имеющих вклад в количество вопросов данных наименований, с определением их долей и выделением наибольших долей типов видов вопросов в общем количестве вопросов соответствующих наименований, содержащихся в обращениях, поступивших из данного субъекта Российской Федерации (по обращениям, поступившим во II квартале 2015 года в форме электронного документа, в письменной форме и в устной форме)

I. вопросы, относящиеся к предметам ведения Российской Федерации	Количество вопросов / доля в общем количестве вопросов данного наименования																																				
	Наименования вопросов, имеющих значительный вклад в превышение активности населения по количеству вопросов, содержащихся в поступивших из данного субъекта Российской Федерации	Общее количество вопросов	Предмет ведения	Количество и доля вопросов соответствующего предмета ведения в общем количестве вопросов данного наименования	Уровень разрешения вопроса	Наименования федеральных органов законодательной и судебной власти, федеральных органов исполнительной власти, федеральных органов исполнительной власти, органов местного самоуправления, иные организации, осуществляющие публично значимые функции, в компетенцию которых входит решение вопроса	Количество и доли ответов на вопросы, имеющих вклад в количество вопросов данного наименования, относящегося к соответствующему уровню разрешения вопроса																														
							31. Просьба автора обращения				32. Сообщение автора обращения				33. Критика автором обращения				Ж1. Просьба автора обращения о восстановлении или защите				Ж2. Жалоба автора обращения на действия (бездействие) должностных и уполномоченных лиц				П1. Рекомендация автора обращения по совершенствованию				П3. Рекомендация автора обращения по улучшению						
							31.1. о содействии в реализации конституционных прав	31.2. о содействии в реализации конституционных прав	31.3. о содействии в реализации конституционных прав	31.4. о содействии в реализации конституционных прав	32.1. о нарушении законов	32.2. о нарушении иных нормативных правовых актов	32.3. о неисполнении в работе государственных органов	32.4. о неисполнении в работе государственных органов	32.5. о неисполнении в работе государственных органов	33.1. деятельности государственных органов	33.2. деятельности органов местного самоуправления	33.3. деятельности должностных лиц	Ж1.1. его нарушенных прав	Ж1.2. его нарушенных свобод	Ж1.3. его нарушенных законных интересов	Ж1.4. нарушенных прав других лиц	Ж1.5. нарушенных свобод других лиц	Ж1.6. нарушенных законных интересов других лиц	Ж2. Жалоба автора обращения на действия (бездействие) должностных и уполномоченных лиц	П1.1. законов	П1.2. иных нормативных правовых актов	П1.3. деятельности государственных органов	П1.4. деятельности органов местного самоуправления	П3.1. рекомендация автора обращения по развитию сферы власти государства	П3.2. социально-экономической сферы власти государства	П3.3. иных сфер деятельности государства	П3.4. иных сфер деятельности общества				
II. вопросы, относящиеся к предметам совместного ведения Российской Федерации и субъектов Российской Федерации	Право на приобретение и прекращение гражданства	(61) [100,000]	I.	(60) [98,361]	Федеральный	Федеральные органы исполнительной власти (32) [52,459]	ФМС России (32) [52,459]	(24) [39,344]	(0) [0,000]	(8) [13,115]	(0) [0,000]	(0) [0,000]	(0) [0,000]	(0) [0,000]	(0) [0,000]	(0) [0,000]	(0) [0,000]	(0) [0,000]	(0) [0,000]	(0) [0,000]	(0) [0,000]	(0) [0,000]	(0) [0,000]	(0) [0,000]	(0) [0,000]	(0) [0,000]	(0) [0,000]	(0) [0,000]	(0) [0,000]	(0) [0,000]							
							Администрация Президента Российской Федерации* (28) [45,902]	(23) [37,705]	(0) [0,000]	(5) [8,197]	(0) [0,000]	(0) [0,000]	(0) [0,000]	(0) [0,000]	(0) [0,000]	(0) [0,000]	(0) [0,000]	(0) [0,000]	(0) [0,000]	(0) [0,000]	(0) [0,000]	(0) [0,000]	(0) [0,000]	(0) [0,000]	(0) [0,000]	(0) [0,000]	(0) [0,000]	(0) [0,000]	(0) [0,000]	(0) [0,000]	(0) [0,000]	(0) [0,000]	(0) [0,000]	(0) [0,000]	(0) [0,000]		
III. вопросы, относящиеся к предметам ведения субъектов Российской Федерации	Компенсация, возврат, индексация вкладов	(54) [100,000]	I.	(54) [100,000]	Федеральный	Федеральные органы исполнительной власти (12) [22,222]	Минфин России (11) [20,370]	(11) [20,370]	(0) [0,000]	(0) [0,000]	(0) [0,000]	(0) [0,000]	(0) [0,000]	(0) [0,000]	(0) [0,000]	(0) [0,000]	(0) [0,000]	(0) [0,000]	(0) [0,000]	(0) [0,000]	(0) [0,000]	(0) [0,000]	(0) [0,000]	(0) [0,000]	(0) [0,000]	(0) [0,000]	(0) [0,000]	(0) [0,000]	(0) [0,000]	(0) [0,000]	(0) [0,000]						
							ФССП России (1) [1,852]	(1) [1,852]	(0) [0,000]	(0) [0,000]	(0) [0,000]	(0) [0,000]	(0) [0,000]	(0) [0,000]	(0) [0,000]	(0) [0,000]	(0) [0,000]	(0) [0,000]	(0) [0,000]	(0) [0,000]	(0) [0,000]	(0) [0,000]	(0) [0,000]	(0) [0,000]	(0) [0,000]	(0) [0,000]	(0) [0,000]	(0) [0,000]	(0) [0,000]	(0) [0,000]	(0) [0,000]	(0) [0,000]	(0) [0,000]	(0) [0,000]	(0) [0,000]		
							Администрация Президента Российской Федерации* (10) [18,518]	(10) [18,518]	(0) [0,000]	(0) [0,000]	(0) [0,000]	(0) [0,000]	(0) [0,000]	(0) [0,000]	(0) [0,000]	(0) [0,000]	(0) [0,000]	(0) [0,000]	(0) [0,000]	(0) [0,000]	(0) [0,000]	(0) [0,000]	(0) [0,000]	(0) [0,000]	(0) [0,000]	(0) [0,000]	(0) [0,000]	(0) [0,000]	(0) [0,000]	(0) [0,000]	(0) [0,000]	(0) [0,000]	(0) [0,000]	(0) [0,000]	(0) [0,000]	(0) [0,000]	(0) [0,000]
							Центральный банк Российской Федерации (7) [12,963]	(6) [11,111]	(0) [0,000]	(0) [0,000]	(0) [0,000]	(0) [0,000]	(0) [0,000]	(0) [0,000]	(0) [0,000]	(1) [1,852]	(0) [0,000]	(0) [0,000]	(0) [0,000]	(0) [0,000]	(0) [0,000]	(0) [0,000]	(0) [0,000]	(0) [0,000]	(0) [0,000]	(0) [0,000]	(0) [0,000]	(0) [0,000]	(0) [0,000]	(0) [0,000]	(0) [0,000]	(0) [0,000]	(0) [0,000]	(0) [0,000]	(0) [0,000]	(0) [0,000]	(0) [0,000]
							Пенсионный фонд Российской Федерации (1) [1,852]	(1) [1,852]	(0) [0,000]	(0) [0,000]	(0) [0,000]	(0) [0,000]	(0) [0,000]	(0) [0,000]	(0) [0,000]	(0) [0,000]	(0) [0,000]	(0) [0,000]	(0) [0,000]	(0) [0,000]	(0) [0,000]	(0) [0,000]	(0) [0,000]	(0) [0,000]	(0) [0,000]	(0) [0,000]	(0) [0,000]	(0) [0,000]	(0) [0,000]	(0) [0,000]	(0) [0,000]	(0) [0,000]	(0) [0,000]	(0) [0,000]	(0) [0,000]	(0) [0,000]	(0) [0,000]
							Иные организации, осуществляющие публично значимые функции (24) [44,445]	Агентство по страхованию вкладов (23) [42,593]	(14) [25,926]	(0) [0,000]	(0) [0,000]	(0) [0,000]	(1) [1,852]	(2) [3,704]	(5) [9,259]	(0) [0,000]	(0) [0,000]	(0) [0,000]	(0) [0,000]	(0) [0,000]	(0) [0,000]	(0) [0,000]	(0) [0,000]	(0) [0,000]	(0) [0,000]	(1) [1,852]	(0) [0,000]	(0) [0,000]	(0) [0,000]	(0) [0,000]	(0) [0,000]	(0) [0,000]	(0) [0,000]	(0) [0,000]	(0) [0,000]	(0) [0,000]	(0) [0,000]
IV. вопросы местного значения	Предоставление вида на жительство, разрешения на временное проживание, миграционный учет	(15) [100,000]	I.	(15) [100,000]	Федеральный	Федеральные органы исполнительной власти (8) [53,333]	ФМС России (8) [53,333]	(2) [13,333]	(0) [0,000]	(6) [40,000]	(0) [0,000]	(0) [0,000]	(0) [0,000]	(0) [0,000]	(0) [0,000]	(0) [0,000]	(0) [0,000]	(0) [0,000]	(0) [0,000]	(0) [0,000]	(0) [0,000]	(0) [0,000]	(0) [0,000]	(0) [0,000]	(0) [0,000]	(0) [0,000]	(0) [0,000]	(0) [0,000]	(0) [0,000]	(0) [0,000]							
							Администрация Президента Российской Федерации* (7) [46,667]	(6) [40,000]	(0) [0,000]	(1) [6,667]	(0) [0,000]	(0) [0,000]	(0) [0,000]	(0) [0,000]	(0) [0,000]	(0) [0,000]	(0) [0,000]	(0) [0,000]	(0) [0,000]	(0) [0,000]	(0) [0,000]	(0) [0,000]	(0) [0,000]	(0) [0,000]	(0) [0,000]	(0) [0,000]	(0) [0,000]	(0) [0,000]	(0) [0,000]	(0) [0,000]	(0) [0,000]	(0) [0,000]	(0) [0,000]	(0) [0,000]	(0) [0,000]		

*) Вопросы, содержащиеся в обращениях, рассмотрены в соответствии с пунктом 2 части 1 и частью 2 статьи 10 либо со статьёй 11 Федерального закона от 2 мая 2006 года № 59-ФЗ «О порядке рассмотрения обращений граждан Российской Федерации»

Рассмотрение вопросов, содержащихся в обращениях, поступивших во II квартале 2015 года, Администрацией Президента Российской Федерации

58948 обращений, в том числе 1840 обращений, поступивших из иностранных государств

11104 запроса, в том числе **5** запросов по обращениям, поступившим из иностранных государств, направленных в государственные органы во II квартале 2015 года, о предоставлении необходимых для рассмотрения обращений документов и материалов (пункт 2 части 1 статьи 10 Федерального закона от 02.05.2006 г. №59-ФЗ «О порядке рассмотрения обращений граждан Российской Федерации»)

60093 (100,000%) вопроса, в том числе 1854 (100,000%) вопроса, поступивших из иностранных государств, содержащихся в обращениях, поступивших во II квартале 2015 года

56770 (94,470%)
вопросов, в том числе
1747 (94,229%)
вопросов, поступивших
из иностранных государств,
содержащихся
в обращениях,
на которые даны ответы

1022 (1,701%)
вопроса, в том числе
105 (5,663%)
вопросов, поступивших
из иностранных государств,
содержащихся в обращениях,
в которых не указаны
фамилия или адрес для ответа
(часть 1 статьи 11 Федерального
закона от 02.05.2006 г.
№59-ФЗ «О порядке
рассмотрения обращений
граждан Российской
Федерации»)

72 (0,120%)
вопроса, в том числе
0 (0,000%)
вопросов, поступивших
из иностранных государств,
содержащихся в обращениях,
текст которых и адрес
для ответа не поддаются
прочтению (часть 4
статьи 11 Федерального закона
от 02.05.2006 г. №59-ФЗ
«О порядке рассмотрения
обращений граждан
Российской Федерации»)

2229 (3,709%)
вопросов, в том числе
2 (0,108%)
вопроса, поступивших
из иностранных
государств,
содержащихся
в обращениях,
находящихся
на рассмотрении

Рассмотрены вопросы, содержащиеся в обращениях, федеральными органами исполнительной власти, государственными органами, региональными органами исполнительной власти и органами местного самоуправления

Направлено Администрацией Президента Российской Федерации по компетенции во II квартале 2015 года

283845 (100,000%) вопросов, содержащихся в обращениях, в том числе 11548 (4,068%) вопросов, поступивших из иностранных государств

<p>107453 (37,856%) вопроса в федеральные органы исполнительной власти, в том числе 9780 (3,445%) вопросов, поступивших из иностранных государств</p>	<p>17369 (6,119%) вопросов в территориальные органы федеральных органов исполнительной власти, в том числе 64 (0,022%) вопроса, поступивших из иностранных государств</p>	<p>24420 (8,604%) вопросов в федеральные государственные органы, в том числе 1353 (0,477%) вопроса, поступивших из иностранных государств</p>	<p>6597 (2,324%) вопросов в территориальные органы федеральных государственных органов, в том числе 52 (0,018%) вопроса, поступивших из иностранных государств</p>	<p>126118 (44,432%) вопросов в высшие исполнительные органы государственной власти субъектов Российской Федерации, в том числе 101 (0,036%) вопрос, поступивший из иностранных государств</p>	<p>1888 (0,665%) вопросов, в органы законодательной и судебной власти, организации и учреждения, выполняющие публично значимые функции, в том числе 198 (0,070%) вопросов, поступивших из иностранных государств</p>
---	---	---	--	---	--

Направлено Администрацией Президента Российской Федерации по компетенции в федеральные органы исполнительной власти и их территориальные органы, федеральные государственные органы и их территориальные органы, высшие исполнительные органы государственной власти субъектов Российской Федерации
270607 (100,000%) вопросов, содержащихся в обращениях, поступивших из Российской Федерации

Зарегистрировано федеральными органами исполнительной власти и их территориальными органами, федеральными государственными органами и их территориальными органами, высшими исполнительными органами государственной власти субъектов Российской Федерации вопросов, содержащихся в обращениях, поступивших из Российской Федерации и направленных Администрацией Президента Российской Федерации
239012 (88,324%) вопросов

Зарегистрировано и направлено в иные федеральные органы исполнительной власти и их территориальные органы, федеральные государственные органы и их территориальные органы, высшие исполнительные органы государственной власти субъектов Российской Федерации и иные исполнительные органы государственной власти субъектов Российской Федерации, органы местного самоуправления вопросов, содержащихся в обращениях, поступивших из Российской Федерации и направленных Администрацией Президента Российской Федерации
134375 вопросов

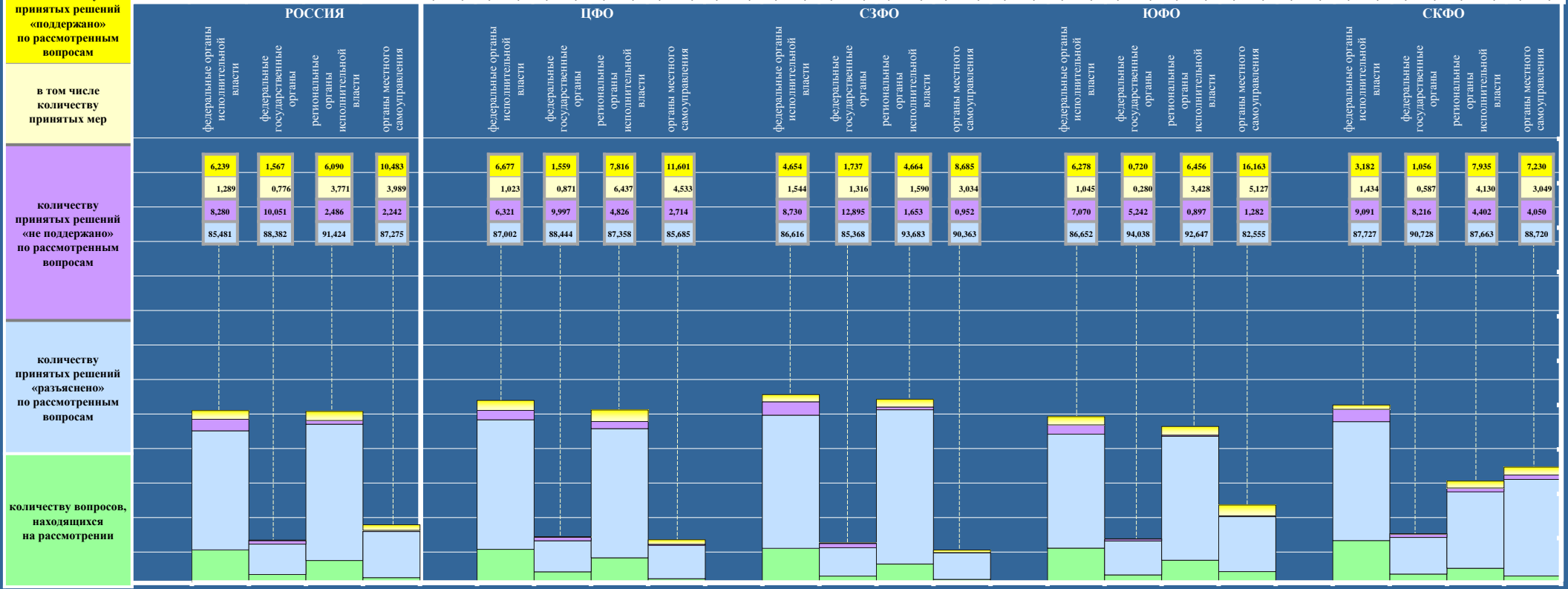
<p>направлено 9902</p> <p>Федеральные органы исполнительной власти</p> <p>направлено в иной орган 30510</p>	<p>направлено 41643</p> <p>Территориальные органы федеральных органов исполнительной власти</p> <p>направлено в иной орган 1666</p>	<p>направлено 24052</p> <p>Федеральные государственные органы</p> <p>направлено в иной орган 8768</p>	<p>направлено 17565</p> <p>Территориальные органы федеральных государственных органов</p> <p>направлено в иной орган 1244</p>	<p>направлено 127077</p> <p>Высшие исполнительные органы государственной власти субъектов Российской Федерации</p> <p>направлено в иной орган 90425</p>	<p>направлено 59172</p> <p>Иные исполнительные органы государственной власти субъектов Российской Федерации</p> <p>направлено в иной орган 1437</p>	<p>направлено 36381</p> <p>Органы местного самоуправления</p> <p>направлено в иной орган 325</p>
--	--	--	--	--	--	---

Зарегистрировано и рассмотрено федеральными органами исполнительной власти и их территориальными органами, федеральными государственными органами и их территориальными органами, высшими исполнительными органами государственной власти субъектов Российской Федерации и иными исполнительными органами государственной власти субъектов Российской Федерации, органами местного самоуправления вопросов, содержащихся в обращениях, поступивших из Российской Федерации, в компетенцию которых входит решение поставленных в обращении вопросов

<p>Рассмотрено 219599 (84,665%) вопросов</p>			<p>Находится на рассмотрении 39775 (15,335%) вопросов</p>			
<p>259374 (100,000%) вопроса</p>						
<p>Федеральные органы исполнительной власти</p> <p>Рассмотрено 51205 (19,742%) вопросов Находится на рассмотрении 13954 (5,380%) вопроса</p>	<p>Территориальные органы федеральных органов исполнительной власти</p> <p>Рассмотрено 30236 (11,657%) вопросов Находится на рассмотрении 5196 (2,003%) вопросов</p>	<p>Федеральные государственные органы</p> <p>Рассмотрено 9249 (3,566%) вопросов Находится на рассмотрении 2596 (1,001%) вопросов</p>	<p>Территориальные органы федеральных государственных органов</p> <p>Рассмотрено 10858 (4,186%) вопросов Находится на рассмотрении 2162 (0,834%) вопроса</p>	<p>Высшие исполнительные органы государственной власти субъектов Российской Федерации</p> <p>Рассмотрено 30569 (11,786%) вопросов Находится на рассмотрении 6962 (2,684%) вопроса</p>	<p>Иные исполнительные органы государственной власти субъектов Российской Федерации</p> <p>Рассмотрено 56574 (21,812%) вопроса Находится на рассмотрении 5989 (2,309%) вопросов</p>	<p>Органы местного самоуправления</p> <p>Рассмотрено 30908 (11,916%) вопросов Находится на рассмотрении 2916 (1,124%) вопросов</p>

Абсолютные и относительные показатели результатов рассмотрения вопросов, содержащихся в обращениях, поступивших во II квартале 2015 года в адрес Президента Российской Федерации из субъектов Российской Федерации, федеральными органами исполнительной власти, федеральными государственными органами, региональными органами исполнительной власти и органами местного самоуправления

Условные обозначения: Цветом выделены строки по:	(количество вопросов) [доля в процентах в общем количестве рассмотренных и находящихся на рассмотрении вопросов] / доля в процентах в общем количестве рассмотренных вопросов / (превышение среднего по России показателя)																								
	(259374) [100,000]	(100591) [38,782]	(24865) [9,587]	(100094) [38,591]	(33824) [13,040]	(82704) [100,000]	(33963) [41,066]	(8561) [10,351]	(32188) [38,919]	(7992) [9,664]	(25424) [100,000]	(10775) [42,381]	(2277) [8,956]	(10504) [41,315]	(1868) [7,348]	(30680) [100,000]	(11481) [37,422]	(3034) [9,890]	(10798) [35,195]	(5367) [17,493]	(9361) [100,000]	(3748) [40,038]	(1033) [11,036]	(2143) [22,893]	(2437) [26,033]
количество рассмотренных и находящихся на рассмотрении вопросов	(219599) [84,665] /100,000/	(81441) [31,399] /100,000/	(20107) [7,752] /100,000/	(87143) [33,598] /100,000/	(30908) [11,916] /100,000/	(69110) [83,563] /100,000/	(27751) [33,555] /100,000/	(6542) [7,910] /100,000/	(27559) [33,322] /100,000/	(7258) [8,776] /100,000/	(21825) [85,844] /100,000/	(8809) [34,648] /100,000/	(1900) [7,473] /100,000/	(9435) [37,111] /100,000/	(1681) [6,612] /100,000/	(25445) [82,937] /100,000/	(9095) [29,645] /100,000/	(2499) [8,146] /100,000/	(9248) [30,143] /100,000/	(4603) [15,003] /100,000/	(7848) [83,837] /100,000/	(2860) [30,552] /100,000/	(852) [9,102] /100,000/	(1840) [19,656] /100,000/	(2296) [24,572] /100,000/
	(13943) [6,349] /6,239/	(5081) [6,239] /1,567/	(315) [1,567] /6,090/	(5307) [6,090] /10,483/	(3240) [11,916] /10,483/	(4951) [7,164] /0,815/	(1853) [6,677] /0,438/	(102) [1,559] /-0,008/	(2154) [7,816] /1,118/	(842) [11,601] /1,118/	(1029) [4,715] /-1,634/	(410) [4,654] /-1,585/	(33) [1,737] /0,170/	(440) [4,664] /-1,426/	(146) [8,685] /-1,798/	(1930) [7,585] /1,236/	(571) [6,278] /0,039/	(18) [0,720] /-0,847/	(440) [6,456] /0,366/	(744) [16,163] /5,680/	(412) [5,250] /-1,099/	(91) [3,182] /-3,057/	(9) [1,056] /-0,511/	(146) [7,935] /1,845/	(166) [7,230] /-3,253/
количество рассмотренных вопросов	(5725) [2,607] /1,289/	(1050) [1,289] /0,776/	(156) [0,776] /3,771/	(3286) [3,771] /3,989/	(1233) [3,989] /3,989/	(2444) [3,536] /0,929/	(284) [1,023] /-0,266/	(57) [0,871] /0,095/	(1774) [6,437] /2,666/	(329) [4,533] /0,544/	(362) [1,659] /-0,948/	(136) [1,544] /0,255/	(25) [1,316] /0,540/	(150) [1,590] /-2,181/	(51) [3,034] /-0,955/	(655) [2,574] /-0,033/	(95) [1,045] /-0,244/	(7) [3,428] /-0,496/	(317) [1,434] /-0,343/	(236) [5,127] /1,138/	(192) [2,446] /-0,161/	(41) [1,434] /0,145/	(5) [0,587] /-0,189/	(76) [4,130] /0,359/	(70) [3,049] /-0,940/
	(11623) [5,293] /8,280/	(6743) [8,280] /10,051/	(2021) [2,486] /2,242/	(2166) [91,424] /2,242/	(693) [2,242] /2,242/	(3935) [5,694] /0,401/	(1754) [6,321] /-1,959/	(654) [9,997] /-0,054/	(1330) [4,826] /2,340/	(197) [2,714] /0,472/	(1186) [5,434] /0,141/	(769) [8,730] /0,450/	(245) [12,895] /2,844/	(156) [1,653] /-0,833/	(16) [1,290] /-1,693/	(916) [7,881] /-1,210/	(643) [7,070] /-5,242/	(131) [5,242] /-4,809/	(83) [1,589] /-1,589/	(59) [3,800] /-0,960/	(504) [1,282] /1,129/	(260) [9,091] /0,811/	(70) [8,216] /-1,835/	(81) [4,402] /1,916/	(93) [4,050] /1,808/
количество принятых решений «поддержано» по рассмотренным вопросам	(194033) [88,358] /85,481/	(69617) [85,481] /88,382/	(17771) [88,382] /91,424/	(79670) [91,424] /87,275/	(26975) [87,275] /87,275/	(60224) [87,142] /-1,216/	(24144) [87,002] /-1,521/	(5786) [88,444] /0,062/	(24075) [87,358] /-4,066/	(6219) [85,685] /-1,590/	(19610) [89,851] /1,493/	(7630) [86,616] /1,135/	(1622) [88,399] /-3,014/	(8839) [90,363] /3,088/	(1519) [88,815] /0,457/	(22599) [86,652] /1,171/	(2350) [94,038] /5,656/	(8568) [92,647] /1,223/	(3800) [82,555] /-4,720/	(6932) [88,328] /-0,030/	(2509) [87,727] /2,246/	(8216) [90,728] /2,346/	(773) [87,727] /-3,761/	(1613) [87,663] /-3,761/	(2037) [88,720] /1,445/
	(39775) [15,335] /19,150/	(4758) [7,383] /1,835/	(12951) [4,993] /1,124/	(2916) [1,124] /1,124/	(13594) [16,437] /1,102/	(6212) [7,511] /0,128/	(2019) [2,441] /0,606/	(4629) [5,597] /0,604/	(734) [0,888] /0,236/	(3599) [14,156] /-1,179/	(1966) [7,733] /0,350/	(377) [1,483] /-0,352/	(1069) [4,204] /-0,789/	(187) [0,736] /-0,388/	(5235) [17,063] /1,728/	(2386) [7,777] /0,394/	(535) [1,744] /-0,091/	(1550) [5,052] /0,059/	(764) [2,490] /1,366/	(1513) [16,163] /0,828/	(888) [9,486] /2,103/	(181) [1,934] /0,099/	(303) [3,237] /-1,756/	(141) [1,506] /0,382/	




Абсолютные и относительные показатели результатов рассмотрения вопросов, содержащихся в обращениях, поступивших во II квартале 2015 года в адрес Президента Российской Федерации из субъектов Российской Федерации, федеральными органами исполнительной власти, федеральными государственными органами, региональными органами исполнительной власти и органами местного самоуправления

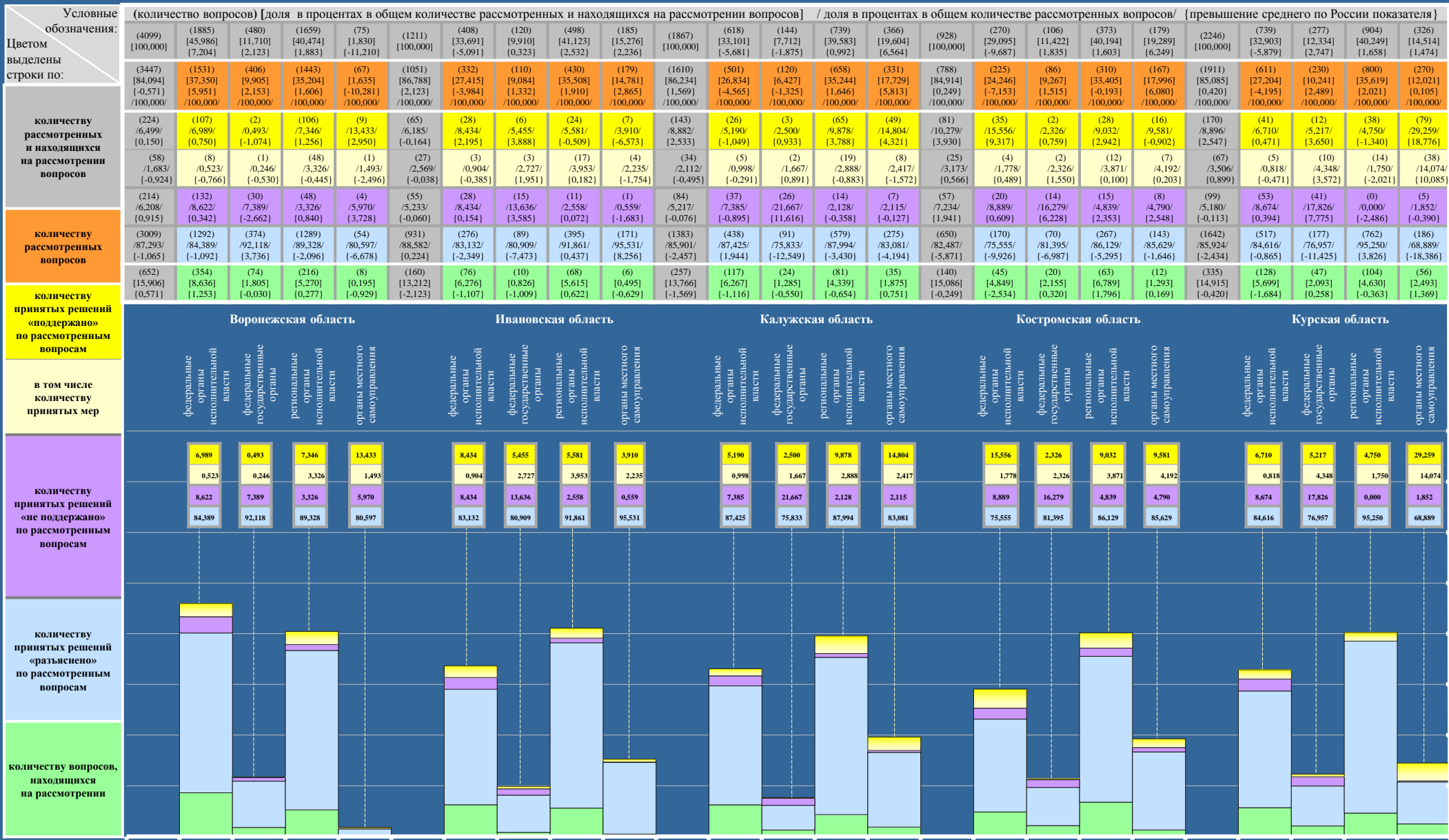
Условные обозначения: Цветом выделены строки по:	(количество вопросов) [доля в процентах в общем количестве рассмотренных и находящихся на рассмотрении вопросов] / доля в процентах в общем количестве рассмотренных вопросов / (превышение среднего по России показателя)																																																																																																																																																																													
	(46038)	(16275)	(4124)	(19048)	(6591)	(19567)	(7571)	(1783)	(7573)	(2640)	(29587)	(10855)	(2921)	(10714)	(5097)	(11563)	(4341)	(871)	(5297)	(1054)	(4450)	(1582)	(261)	(1829)	(778)																																																																																																																																																					
количество рассмотренных и находящихся на рассмотрении вопросов	[100,000]	[35,351]	[8,958]	[41,375]	[14,316]	[100,000]	[38,693]	[9,112]	[38,703]	[13,492]	[100,000]	[36,688]	[9,873]	[36,212]	[17,227]	[100,000]	[37,542]	[7,533]	[45,809]	[9,116]	[100,000]	[35,550]	[5,865]	[41,101]	[17,484]																																																																																																																																																					
	{-0,197}	{1,416}	{-0,472}	{-1,048}	{-1,635}	{-1,598}	{-0,811}	{-0,353}	{-1,971}	{-3,602}	{0,017}	{0,953}	{1,974}	{-1,348}	{-0,883}	{-0,100}	{-1,541}	{-0,016}	{0,722}	{1,992}	{-2,352}	{-4,832}	{-1,567}	{-0,351}	{-3,732}																																																																																																																																																					
количество рассмотренных вопросов	(2475)	(1009)	(38)	(872)	(556)	(782)	(332)	(18)	(265)	(167)	(1614)	(632)	(86)	(450)	(446)	(603)	(164)	(11)	(303)	(125)	(147)	(19)	(0)	(80)	(48)																																																																																																																																																					
	/100,000/	/100,000/	/100,000/	/100,000/	/100,000/	/100,000/	/100,000/	/100,000/	/100,000/	/100,000/	/100,000/	/100,000/	/100,000/	/100,000/	/100,000/	/100,000/	/100,000/	/100,000/	/100,000/	/100,000/	/100,000/	/100,000/	/100,000/	/100,000/	/100,000/																																																																																																																																																					
количество принятых решений «в поддержку» по рассмотренным вопросам	(40231)	(13181)	(3470)	(17296)	(6284)	(16459)	(6116)	(1483)	(6433)	(2427)	(25353)	(8788)	(2429)	(9490)	(4646)	(9650)	(3491)	(709)	(4448)	(1002)	(3678)	(1350)	(223)	(1394)	(711)																																																																																																																																																					
	[87,386]	[28,631]	[7,537]	[37,569]	[13,649]	[84,116]	[31,257]	[7,579]	[32,877]	[12,403]	[85,690]	[29,702]	[8,210]	[32,075]	[15,703]	[83,456]	[30,191]	[6,132]	[38,467]	[8,666]	[82,652]	[30,337]	[5,011]	[31,326]	[15,978]																																																																																																																																																					
в том числе количеству принятых мер	(2,721)	(-2,768)	(-0,215)	(3,971)	(1,733)	(-0,549)	(-0,142)	(-0,173)	(-0,721)	(0,487)	(1,025)	(-1,697)	(0,458)	(-1,523)	(3,787)	(-1,209)	(-1,208)	(-1,620)	(4,869)	(-3,250)	(-2,013)	(-1,062)	(-2,741)	(-2,272)	(4,062)																																																																																																																																																					
	{-2,721}	{-0,663}	{-0,414}	{-1,187}	{-0,457}	{-0,549}	{0,053}	{-0,302}	{0,833}	{-0,035}	{-1,025}	{-0,397}	{-0,172}	{-0,856}	{0,400}	{1,209}	{-0,032}	{-0,434}	{2,349}	{-0,674}	{2,013}	{-2,170}	{-0,981}	{4,782}	{0,382}																																																																																																																																																					
количество принятых решений «разъяснено» по рассмотренным вопросам	(2161)	(1489)	(319)	(183)	(170)	(1261)	(863)	(168)	(166)	(64)	(1237)	(725)	(315)	(124)	(73)	(364)	(200)	(111)	(33)	(20)	(59)	(40)	(8)	(10)	(1)																																																																																																																																																					
	/5,371/	/11,297/	/9,193/	/1,058/	/2,705/	/7,662/	/14,111/	/11,328/	/2,581/	/2,637/	/4,879/	/8,250/	/12,968/	/1,307/	/1,571/	/3,772/	/5,729/	/15,656/	/0,742/	/1,996/	/1,604/	/2,963/	/3,587/	/0,717/	/0,141/																																																																																																																																																					
количество вопросов, находящихся на рассмотрении	(0,078)	{3,017}	{-0,858}	{-1,428}	{0,463}	{2,369}	{5,831}	{1,277}	{0,095}	{0,395}	{-0,414}	{-0,030}	{2,917}	{-1,348}	{-0,671}	{-1,521}	{-2,551}	{5,605}	{-1,744}	{-0,246}	{-3,689}	{-5,317}	{-6,464}	{-1,769}	{-2,101}																																																																																																																																																					
	(3595)	(10683)	(3113)	(16241)	(5558)	(14416)	(4921)	(1297)	(6002)	(2196)	(22502)	(7431)	(2028)	(8916)	(4127)	(8683)	(3127)	(587)	(4112)	(857)	(3472)	(1291)	(215)	(1304)	(662)																																																																																																																																																					
количество принятых решений «разъяснено» по рассмотренным вопросам	/88,477/	/81,048/	/89,712/	/93,900/	/88,447/	/87,587/	/80,461/	/87,458/	/93,300/	/90,482/	/88,755/	/84,558/	/83,491/	/93,951/	/88,829/	/89,979/	/89,573/	/82,793/	/92,446/	/85,529/	/94,399/	/95,630/	/96,413/	/93,544/	/93,108/																																																																																																																																																					
	(0,119)	{-4,433}	{1,330}	{2,476}	{1,172}	{-0,771}	{-5,020}	{-0,924}	{1,876}	{3,207}	{0,397}	{-0,923}	{-4,891}	{2,527}	{1,554}	{1,621}	{4,092}	{-5,589}	{1,022}	{-1,746}	{6,041}	{10,149}	{8,031}	{2,520}	{5,833}																																																																																																																																																					
количество принятых решений «разъяснено» по рассмотренным вопросам	(5807)	(3094)	(654)	(1752)	(307)	(3108)	(1455)	(300)	(1140)	(213)	(4234)	(2067)	(492)	(1224)	(451)	(1913)	(850)	(162)	(849)	(52)	(772)	(232)	(38)	(435)	(67)																																																																																																																																																					
	[12,614]	[6,720]	[1,421]	[3,806]	[0,667]	[15,884]	[7,436]	[1,533]	[5,826]	[1,089]	[14,310]	[6,986]	[1,663]	[4,137]	[1,524]	[16,544]	[7,351]	[1,401]	[7,342]	[0,450]	[17,348]	[5,213]	[0,854]	[9,775]	[1,506]																																																																																																																																																					
количество принятых решений «разъяснено» по рассмотренным вопросам	{-2,721}	{-0,663}	{-0,414}	{-1,187}	{-0,457}	{-0,549}	{0,053}	{-0,302}	{0,833}	{-0,035}	{-1,025}	{-0,397}	{-0,172}	{-0,856}	{0,400}	{1,209}	{-0,032}	{-0,434}	{2,349}	{-0,674}	{2,013}	{-2,170}	{-0,981}	{4,782}	{0,382}																																																																																																																																																					
	<table border="1"> <thead> <tr> <th colspan="5">ПФО</th> <th colspan="5">УФО</th> <th colspan="5">СФО</th> <th colspan="5">ДФО</th> <th colspan="5">КФО</th> </tr> <tr> <th>федеральные органы исполнительной власти</th> <th>федеральные государственные органы</th> <th>региональные органы исполнительной власти</th> <th>органы местного самоуправления</th> <th>и др.</th> <th>федеральные органы исполнительной власти</th> <th>федеральные государственные органы</th> <th>региональные органы исполнительной власти</th> <th>органы местного самоуправления</th> <th>и др.</th> <th>федеральные органы исполнительной власти</th> <th>федеральные государственные органы</th> <th>региональные органы исполнительной власти</th> <th>органы местного самоуправления</th> <th>и др.</th> <th>федеральные органы исполнительной власти</th> <th>федеральные государственные органы</th> <th>региональные органы исполнительной власти</th> <th>органы местного самоуправления</th> <th>и др.</th> <th>федеральные органы исполнительной власти</th> <th>федеральные государственные органы</th> <th>региональные органы исполнительной власти</th> <th>органы местного самоуправления</th> <th>и др.</th> </tr> </thead> <tbody> <tr> <td>7,655</td><td>1,095</td><td>5,042</td><td>8,848</td><td></td> <td>5,428</td><td>1,214</td><td>4,119</td><td>6,881</td><td></td> <td>7,192</td><td>3,541</td><td>4,742</td><td>9,600</td><td></td> <td>4,698</td><td>1,551</td><td>6,812</td><td>12,475</td><td></td> <td>1,407</td><td>0,000</td><td>5,739</td><td>6,751</td><td></td> </tr> <tr> <td>1,624</td><td>0,576</td><td>2,741</td><td>4,217</td><td></td> <td>1,112</td><td>1,011</td><td>2,332</td><td>2,431</td><td></td> <td>1,752</td><td>0,823</td><td>2,150</td><td>3,896</td><td></td> <td>1,404</td><td>0,987</td><td>2,968</td><td>3,194</td><td></td> <td>0,667</td><td>0,000</td><td>0,646</td><td>1,406</td><td></td> </tr> <tr> <td>11,297</td><td>9,193</td><td>1,058</td><td>2,705</td><td></td> <td>14,111</td><td>11,328</td><td>2,581</td><td>2,637</td><td></td> <td>8,250</td><td>12,968</td><td>1,307</td><td>1,571</td><td></td> <td>5,729</td><td>15,656</td><td>0,742</td><td>1,996</td><td></td> <td>2,963</td><td>3,587</td><td>0,717</td><td>0,141</td><td></td> </tr> <tr> <td>81,048</td><td>89,712</td><td>93,900</td><td>88,447</td><td></td> <td>80,461</td><td>87,458</td><td>93,300</td><td>90,482</td><td></td> <td>84,558</td><td>83,491</td><td>93,951</td><td>88,829</td><td></td> <td>89,573</td><td>82,793</td><td>92,446</td><td>85,529</td><td></td> <td>95,630</td><td>96,413</td><td>93,544</td><td>93,108</td><td></td> </tr> </tbody> </table>																									ПФО					УФО					СФО					ДФО					КФО					федеральные органы исполнительной власти	федеральные государственные органы	региональные органы исполнительной власти	органы местного самоуправления	и др.	федеральные органы исполнительной власти	федеральные государственные органы	региональные органы исполнительной власти	органы местного самоуправления	и др.	федеральные органы исполнительной власти	федеральные государственные органы	региональные органы исполнительной власти	органы местного самоуправления	и др.	федеральные органы исполнительной власти	федеральные государственные органы	региональные органы исполнительной власти	органы местного самоуправления	и др.	федеральные органы исполнительной власти	федеральные государственные органы	региональные органы исполнительной власти	органы местного самоуправления	и др.	7,655	1,095	5,042	8,848		5,428	1,214	4,119	6,881		7,192	3,541	4,742	9,600		4,698	1,551	6,812	12,475		1,407	0,000	5,739	6,751		1,624	0,576	2,741	4,217		1,112	1,011	2,332	2,431		1,752	0,823	2,150	3,896		1,404	0,987	2,968	3,194		0,667	0,000	0,646	1,406		11,297	9,193	1,058	2,705		14,111	11,328	2,581	2,637		8,250	12,968	1,307	1,571		5,729	15,656	0,742	1,996		2,963	3,587	0,717	0,141		81,048	89,712	93,900	88,447		80,461	87,458	93,300	90,482		84,558	83,491	93,951	88,829		89,573	82,793	92,446	85,529		95,630	96,413	93,544	93,108
ПФО					УФО					СФО					ДФО					КФО																																																																																																																																																										
федеральные органы исполнительной власти	федеральные государственные органы	региональные органы исполнительной власти	органы местного самоуправления	и др.	федеральные органы исполнительной власти	федеральные государственные органы	региональные органы исполнительной власти	органы местного самоуправления	и др.	федеральные органы исполнительной власти	федеральные государственные органы	региональные органы исполнительной власти	органы местного самоуправления	и др.	федеральные органы исполнительной власти	федеральные государственные органы	региональные органы исполнительной власти	органы местного самоуправления	и др.	федеральные органы исполнительной власти	федеральные государственные органы	региональные органы исполнительной власти	органы местного самоуправления	и др.																																																																																																																																																						
7,655	1,095	5,042	8,848		5,428	1,214	4,119	6,881		7,192	3,541	4,742	9,600		4,698	1,551	6,812	12,475		1,407	0,000	5,739	6,751																																																																																																																																																							
1,624	0,576	2,741	4,217		1,112	1,011	2,332	2,431		1,752	0,823	2,150	3,896		1,404	0,987	2,968	3,194		0,667	0,000	0,646	1,406																																																																																																																																																							
11,297	9,193	1,058	2,705		14,111	11,328	2,581	2,637		8,250	12,968	1,307	1,571		5,729	15,656	0,742	1,996		2,963	3,587	0,717	0,141																																																																																																																																																							
81,048	89,712	93,900	88,447		80,461	87,458	93,300	90,482		84,558	83,491	93,951	88,829		89,573	82,793	92,446	85,529		95,630	96,413	93,544	93,108																																																																																																																																																							



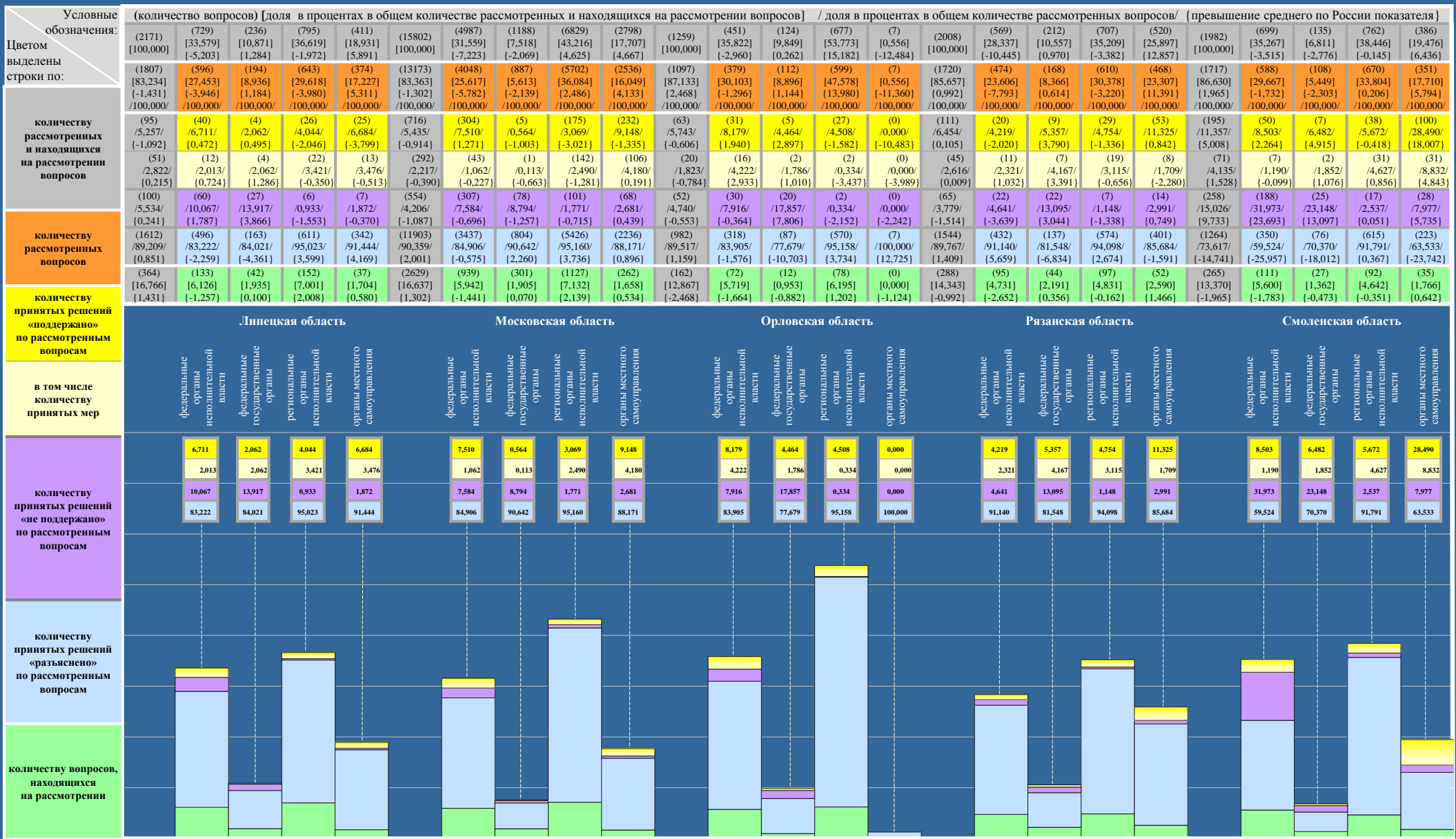
Абсолютные и относительные показатели результатов рассмотрения вопросов, содержащихся в обращениях, поступивших во II квартале 2015 года в адрес Президента Российской Федерации из субъектов Российской Федерации, федеральными органами исполнительной власти, федеральными государственными органами, региональными органами исполнительной власти и органами местного самоуправления




Абсолютные и относительные показатели результатов рассмотрения вопросов, содержащихся в обращениях, поступивших во II квартале 2015 года в адрес Президента Российской Федерации из субъектов Российской Федерации, федеральными органами исполнительной власти, федеральными государственными органами, региональными органами исполнительной власти и органами местного самоуправления



Абсолютные и относительные показатели результатов рассмотрения вопросов, содержащихся в обращениях, поступивших во II квартале 2015 года в адрес Президента Российской Федерации из субъектов Российской Федерации, федеральными органами исполнительной власти, федеральными государственными органами, региональными органами исполнительной власти и органами местного самоуправления

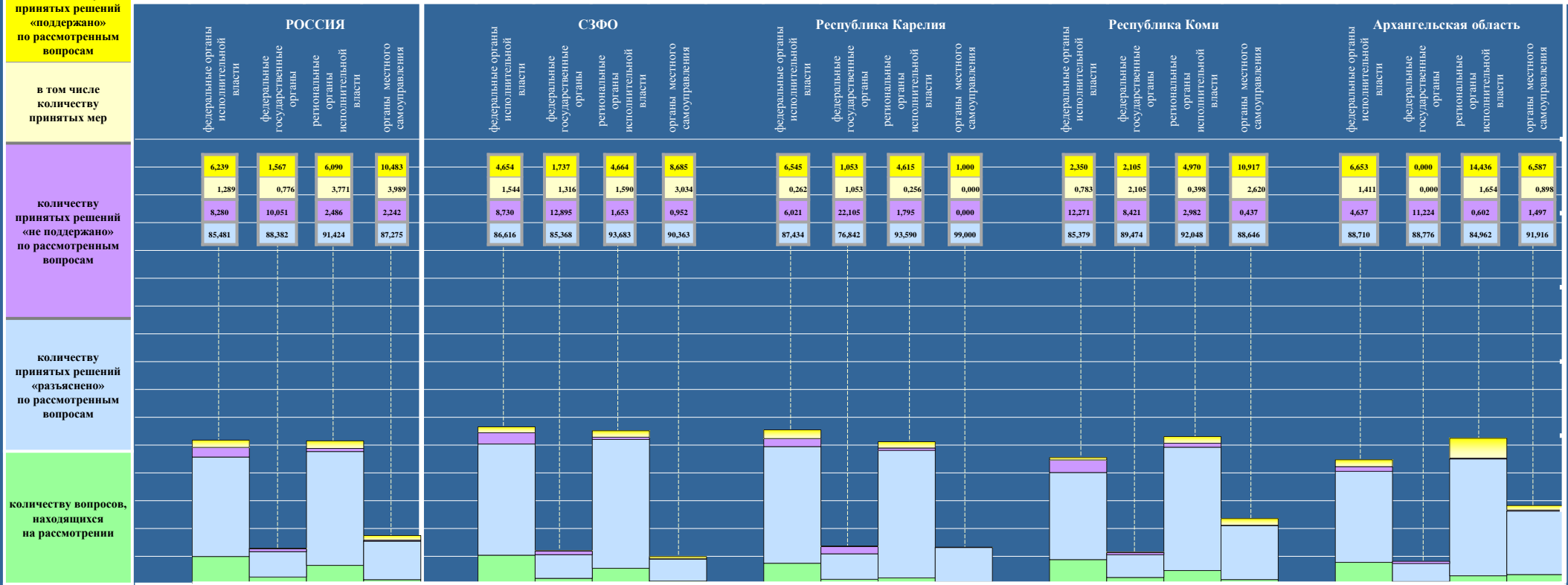


Абсолютные и относительные показатели результатов рассмотрения вопросов, содержащихся в обращениях, поступивших во II квартале 2015 года в адрес Президента Российской Федерации из субъектов Российской Федерации, федеральными органами исполнительной власти, федеральными государственными органами, региональными органами исполнительной власти и органами местного самоуправления



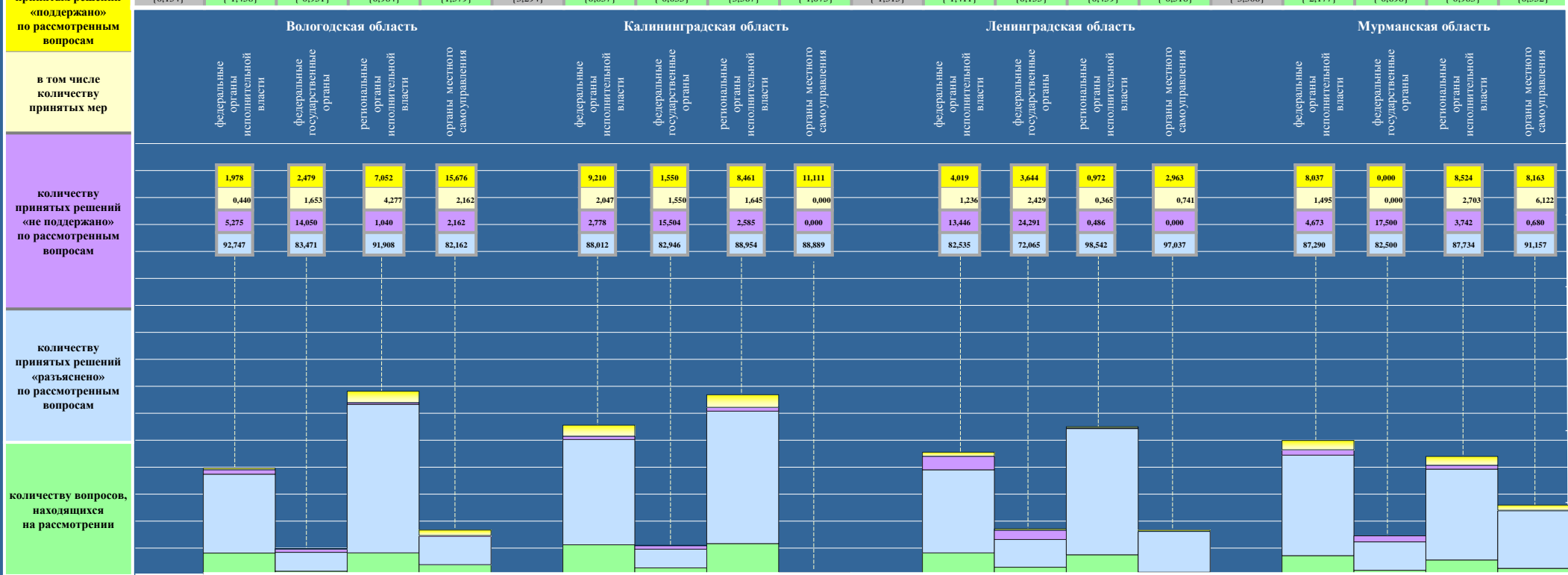
Абсолютные и относительные показатели результатов рассмотрения вопросов, содержащихся в обращениях, поступивших во II квартале 2015 года в адрес Президента Российской Федерации из субъектов Российской Федерации, федеральными органами исполнительной власти, федеральными государственными органами, региональными органами исполнительной власти и органами местного самоуправления

Условные обозначения: Цветом выделены строки по:	(количество вопросов) [доля в процентах в общем количестве рассмотренных и находящихся на рассмотрении вопросов] /доля в процентах в общем количестве рассмотренных вопросов/ (превышение среднего по России показателя)																									
	(259374) /100,000/	(100591) /38,782/	(24865) /9,587/	(100094) /38,591/	(33824) /13,040/	(25424) /100,000/	(10775) /42,381/	(2277) /8,956/	(10504) /41,315/	(1868) /7,348/	(1061) /100,000/	(441) /15,565/	(108) /10,179/	(407) /38,360/	(105) /9,896/	(1391) /100,000/	(474) /34,076/	(119) /8,555/	(553) /39,756/	(245) /17,613/	(1792) /100,000/	(600) /33,483/	(109) /6,083/	(704) /39,285/	(379) /21,149/	
количество рассмотренных и находящихся на рассмотрении вопросов	(219599) /84,665/	(81441) /31,399/	(20107) /7,752/	(87143) /33,598/	(30908) /11,916/	(21825) /1,179/	(8809) /3,249/	(1900) /0,279/	(9435) /3,513/	(1681) /5,304/	(967) /6,476/	(382) /4,605/	(95) /1,202/	(390) /3,160/	(100) /1,000/	(1210) /2,323/	(383) /3,865/	(95) /0,922/	(503) /2,563/	(229) /4,547/	(16,463) /4,230/	(1593) /4,230/	(496) /1,301/	(98) /2,679/	(665) /1,811/	(334) /9,122/
	/100,000/	/100,000/	/100,000/	/100,000/	/100,000/	/100,000/	/100,000/	/100,000/	/100,000/	/100,000/	/100,000/	/100,000/	/100,000/	/100,000/	/100,000/	/100,000/	/100,000/	/100,000/	/100,000/	/100,000/	/100,000/	/100,000/	/100,000/	/100,000/	/100,000/	/100,000/
количество рассмотренных вопросов	(13943) /6,349/	(5081) /6,239/	(315) /1,567/	(5307) /6,090/	(3240) /10,483/	(1029) /4,715/	(410) /4,654/	(33) /1,737/	(440) /4,664/	(146) /8,685/	(45) /4,654/	(25) /6,545/	(1) /1,053/	(18) /4,615/	(1) /1,000/	(61) /5,041/	(9) /2,350/	(2) /2,105/	(25) /4,970/	(25) /10,917/	(151) /9,479/	(33) /6,653/	(0) /0,000/	(96) /14,436/	(22) /6,587/	
	/2,607/	/1,289/	/0,776/	/3,771/	/3,989/	/1,659/	/1,544/	/1,316/	/1,590/	/3,034/	/0,310/	/0,262/	/1,053/	/0,256/	/0,000/	/1,074/	/1,074/	/2,105/	/0,398/	/2,620/	/1,318/	/1,411/	/0,000/	/1,654/	/0,898/	
количество принятых решений «поддержано» по рассмотренным вопросам	(11623) /5,293/	(6743) /8,280/	(2021) /10,051/	(2166) /2,486/	(693) /2,242/	(1186) /5,434/	(769) /8,730/	(245) /12,895/	(156) /1,653/	(16) /0,952/	(51) /5,274/	(23) /6,021/	(21) /22,105/	(7) /1,795/	(0) /0,000/	(71) /5,868/	(47) /6,021/	(8) /8,421/	(15) /2,982/	(1) /0,437/	(43) /2,699/	(23) /4,637/	(11) /11,224/	(4) /1,654/	(5) /1,497/	
	/2,242/	/2,242/	/2,242/	/2,242/	/2,242/	/2,242/	/2,242/	/2,242/	/2,242/	/2,242/	/2,242/	/2,242/	/2,242/	/2,242/	/2,242/	/2,242/	/2,242/	/2,242/	/2,242/	/2,242/	/2,242/	/2,242/	/2,242/	/2,242/	/2,242/	
количество принятых решений «разъяснено» по рассмотренным вопросам	(194033) /88,358/	(69617) /85,481/	(17771) /88,382/	(79670) /91,424/	(26975) /87,275/	(19610) /89,851/	(7630) /86,616/	(1622) /85,368/	(8839) /93,683/	(1519) /90,363/	(871) /90,072/	(334) /87,434/	(73) /76,842/	(365) /93,590/	(99) /99,000/	(1078) /89,091/	(327) /85,379/	(85) /89,474/	(463) /92,048/	(203) /88,646/	(1399) /87,822/	(1999) /88,710/	(1399) /88,776/	(440) /88,776/	(87) /84,962/	(307) /91,916/
	/1,493/	/1,135/	/1,135/	/1,135/	/1,135/	/1,493/	/1,135/	/1,135/	/1,135/	/1,135/	/1,135/	/1,135/	/1,135/	/1,135/	/1,135/	/1,135/	/1,135/	/1,135/	/1,135/	/1,135/	/1,135/	/1,135/	/1,135/	/1,135/	/1,135/	
количество принятых решений «разъяснено» по рассмотренным вопросам	(39775) /15,335/	(19150) /7,383/	(4758) /1,835/	(12951) /4,993/	(2916) /1,124/	(3599) /14,156/	(1966) /7,733/	(377) /1,483/	(1069) /4,204/	(187) /0,736/	(94) /8,859/	(59) /5,561/	(13) /1,225/	(17) /1,602/	(5) /0,471/	(181) /13,012/	(91) /6,542/	(24) /1,725/	(50) /3,595/	(16) /1,150/	(199) /11,105/	(104) /5,804/	(11) /0,614/	(39) /2,176/	(45) /2,511/	
	/1,179/	/7,383/	/1,835/	/4,993/	/1,124/	/1,179/	/7,383/	/1,483/	/4,204/	/0,736/	/8,859/	/5,561/	/1,225/	/1,602/	/0,471/	/13,012/	/6,542/	/1,725/	/3,595/	/1,150/	/11,105/	/5,804/	/0,614/	/2,176/	/2,511/	



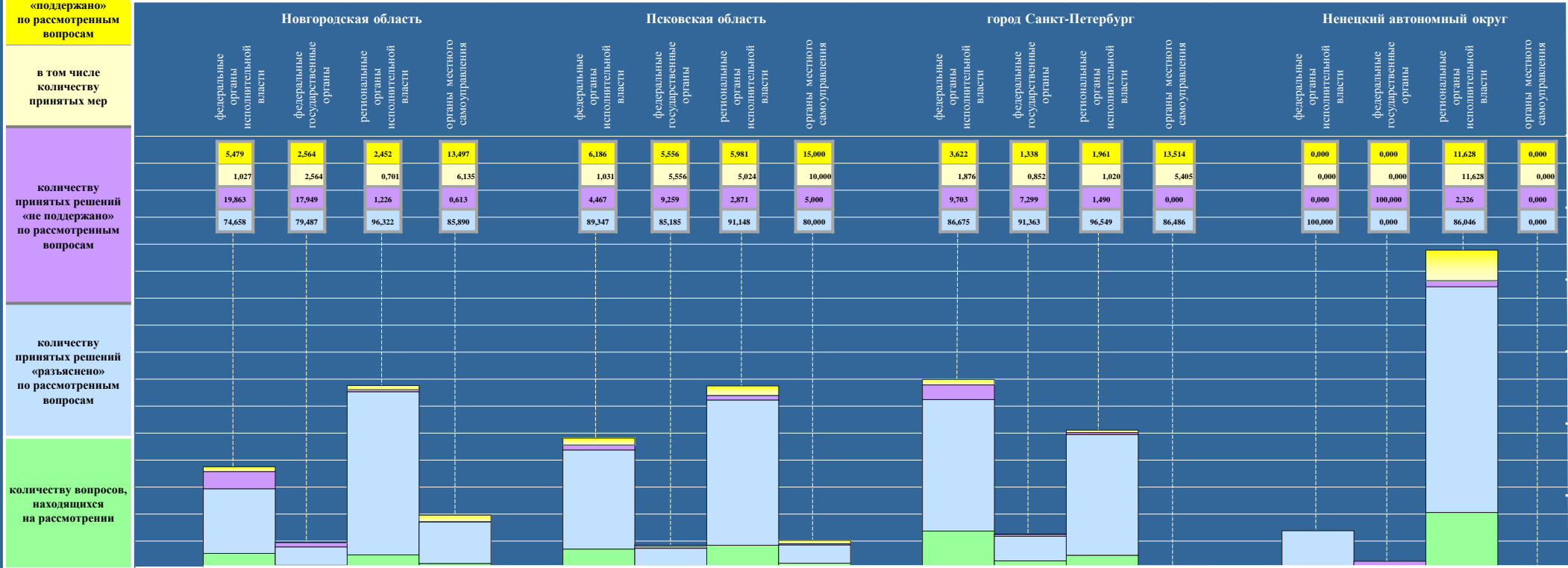
Абсолютные и относительные показатели результатов рассмотрения вопросов, содержащихся в обращениях, поступивших во II квартале 2015 года в адрес Президента Российской Федерации из субъектов Российской Федерации, федеральными органами исполнительной власти, федеральными государственными органами, региональными органами исполнительной власти и органами местного самоуправления

Условные обозначения: Цветом выделены строки по:	(количество вопросов) [доля в процентах в общем количестве рассмотренных и находящихся на рассмотрении вопросов] / доля в процентах в общем количестве рассмотренных вопросов / {превышение среднего по России показателя}																			
	(1924) [100,000]	(569) [29,574] [-9,208]	(138) [7,173] [-2,414]	(980) [50,935] [12,344]	(237) [12,318] [-1,722]	(2056) [100,000]	(853) [41,488] [2,706]	(166) [8,074] [-1,513]	(1027) [49,951] [11,360]	(10) [0,487] [-12,553]	(2311) [100,000]	(785) [33,969] [-4,813]	(293) [12,678] [3,091]	(949) [41,064] [2,473]	(284) [12,289] [-0,751]	(1671) [100,000]	(622) [37,223] [-1,559]	(179) [10,712] [1,125]	(548) [32,795] [-5,796]	(322) [19,270] [6,230]
количество рассмотренных и находящихся на рассмотрении вопросов	(1626) [84,511] [-0,154] /100,000	(455) [23,649] [-7,750] /100,000	(121) [6,289] [-1,463] /100,000	(865) [44,958] [11,360] /100,000	(185) [9,615] [-2,301] /100,000	(1673) [81,371] [-3,294] /100,000	(684) [33,268] [1,869] /100,000	(129) [6,274] [-1,478] /100,000	(851) [41,391] [7,793] /100,000	(9) [0,438] [-11,478] /100,000	(1987) [85,980] [1,315] /100,000	(647) [27,997] [-3,402] /100,000	(247) [10,688] [2,936] /100,000	(823) [35,612] [2,014] /100,000	(270) [11,683] [-0,233] /100,000	(1470) [87,971] [3,306] /100,000	(535) [32,017] [0,618] /100,000	(160) [9,575] [1,823] /100,000	(481) [28,785] [-4,813] /100,000	(294) [17,594] [5,678] /100,000
	(102) /6,273/ [-0,076]	(9) /1,978/ [-4,261]	(3) /2,479/ [0,912]	(61) /7,052/ [0,962]	(29) /15,676/ [5,193]	(138) /8,249/ [1,900]	(63) /9,210/ [2,971]	(2) /1,550/ [-0,017]	(72) /8,461/ [2,371]	(1) /11,111/ [0,628]	(51) /2,567/ [-3,782]	(26) /4,019/ [-2,220]	(9) /3,644/ [2,077]	(8) /0,972/ [-5,118]	(8) /2,963/ [-7,520]	(108) /7,347/ [0,998]	(43) /8,037/ [1,798]	(0) /0,000/ [-1,567]	(41) /8,524/ [2,434]	(24) /8,163/ [-2,320]
количество рассмотренных вопросов	(45) /2,768/ [0,161]	(2) /0,440/ [-0,849]	(2) /1,653/ [0,877]	(37) /4,277/ [0,506]	(4) /2,162/ [-1,827]	(30) /1,793/ [-0,814]	(14) /2,047/ [0,758]	(2) /1,550/ [0,774]	(14) /1,645/ [-1,126]	(0) /0,000/ [-3,989]	(19) /0,956/ [-1,651]	(8) /1,236/ [-0,053]	(6) /2,429/ [1,653]	(3) /0,365/ [-3,406]	(2) /0,741/ [-3,248]	(39) /2,653/ [0,046]	(8) /1,495/ [0,206]	(0) /0,000/ [-0,776]	(13) /2,703/ [-1,068]	(18) /6,122/ [2,133]
	(54) /3,321/ [-1,972]	(24) /5,275/ [-3,005]	(17) /14,050/ [3,999]	(9) /1,040/ [-1,446]	(4) /2,162/ [-0,080]	(61) /3,646/ [-1,647]	(19) /2,778/ [-5,502]	(20) /15,504/ [5,453]	(22) /2,585/ [0,099]	(0) /0,000/ [-2,242]	(151) /7,599/ [2,306]	(87) /13,446/ [5,166]	(60) /24,291/ [14,240]	(4) /0,486/ [-2,000]	(0) /0,000/ [-2,242]	(73) /4,966/ [-0,327]	(25) /4,673/ [-3,607]	(28) /17,500/ [7,449]	(18) /3,742/ [1,256]	(2) /0,680/ [-1,562]
количество принятых решений «поддержано» по рассмотренным вопросам	(298) [15,489] [0,154]	(114) [5,925] [-1,458]	(17) [0,884] [-0,951]	(115) [5,977] [0,984]	(52) [2,703] [1,579]	(383) [18,629] [3,294]	(169) [8,220] [0,837]	(37) [1,800] [-0,035]	(176) [8,560] [3,567]	(1) [0,049] [-1,075]	(324) [14,020] [-1,315]	(138) [5,972] [-1,411]	(46) [1,990] [0,155]	(126) [5,452] [0,459]	(14) [0,606] [-0,518]	(201) [12,029] [-3,306]	(87) [5,206] [-2,177]	(19) [1,137] [-0,698]	(67) [4,010] [-0,983]	(28) [1,676] [0,552]



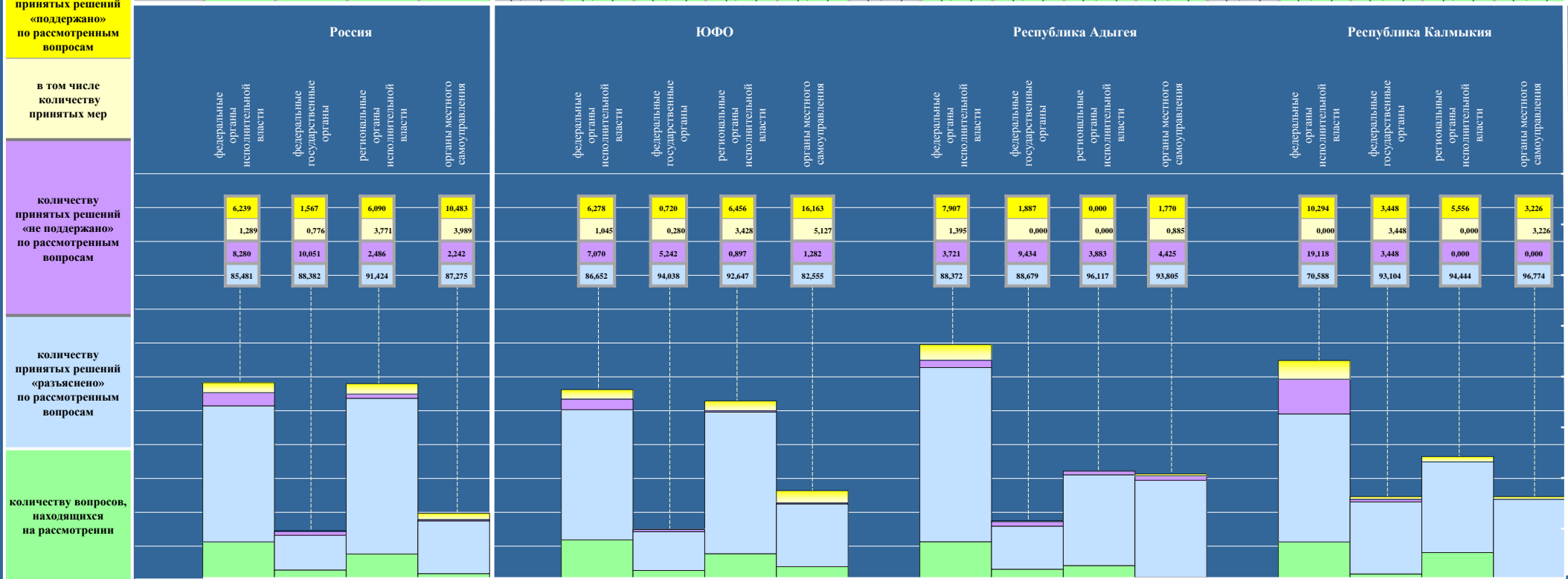
Абсолютные и относительные показатели результатов рассмотрения вопросов, содержащихся в обращениях, поступивших во II квартале 2015 года в адрес Президента Российской Федерации из субъектов Российской Федерации, федеральными органами исполнительной власти, федеральными государственными органами, региональными органами исполнительной власти и органами местного самоуправления

Условные обозначения: Цветом выделены строки по:	(количество вопросов) [доля в процентах в общем количестве рассмотренных и находящихся на рассмотрении вопросов] / доля в процентах в общем количестве рассмотренных вопросов / [превышение среднего по России показателя]																			
	количеству рассмотренных и находящихся на рассмотрении вопросов	(1213) [100,000]	(339) [27,948] [-10,834]	(85) [7,007] [-2,580]	(613) [50,535] [11,944]	(176) [14,510] [1,470]	(944) [100,000]	(339) [35,911] [-2,871]	(58) [6,144] [-3,443]	(476) [50,424] [11,833]	(71) [7,521] [-5,519]	(11002) [100,000]	(5747) [52,236] [13,454]	(1021) [9,280] [-0,307]	(4195) [38,130] [-0,461]	(39) [0,354] [-12,686]	(59) [100,000]	(6) [10,170] [-28,612]	(1) [1,695] [-7,892]	(52) [88,135] [49,544]
количеству рассмотренных вопросов	(1104) [91,014] [6,349] /100,000	(292) [24,073] [-7,326] /100,000	(78) [6,430] [-1,322] /100,000	(571) [47,073] [13,475] /100,000	(163) [13,438] [1,522] /100,000	(823) [87,182] [2,517] /100,000	(291) [30,826] [-0,573] /100,000	(54) [5,720] [-2,032] /100,000	(418) [44,280] [10,682] /100,000	(60) [6,356] [-5,560] /100,000	(9322) [84,730] [0,065] /100,000	(4638) [42,156] [10,757] /100,000	(822) [7,471] [-0,281] /100,000	(3825) [34,767] [1,169] /100,000	(37) [0,336] [-11,580] /100,000	(50) [84,746] [0,081] /100,000	(6) [10,170] [-21,229] /100,000	(1) [1,695] [-6,057] /100,000	(43) [72,881] [39,283] /100,000	(0) [0,000] [-11,916] /0,000
количеству принятых решений «поддержано» по рассмотренным вопросам	(54) /4,891/ [-1,458]	(16) /5,479/ [-0,760]	(2) /2,564/ [0,997]	(14) /2,452/ [-3,638]	(22) /13,497/ [3,014]	(55) /6,683/ [0,334]	(18) /6,186/ [-0,053]	(3) /5,556/ [3,989]	(25) /5,981/ [-0,109]	(9) /15,000/ [4,517]	(259) /2,778/ [-3,571]	(168) /3,622/ [-2,617]	(11) /1,338/ [-0,229]	(75) /1,961/ [-4,129]	(5) /13,514/ [3,031]	(5) /10,000/ [3,651]	(0) /0,000/ [-6,239]	(0) /0,000/ [-1,567]	(5) /11,628/ [5,538]	(0) /0,000/ [-10,483]
количеству рассмотренных вопросов	(19) /1,721/ [-0,886]	(3) /1,027/ [-0,262]	(2) /2,564/ [1,788]	(4) /0,701/ [-3,070]	(10) /6,135/ [2,146]	(33) /4,010/ [1,403]	(3) /1,031/ [-0,258]	(3) /5,556/ [4,780]	(21) /5,024/ [1,253]	(6) /10,000/ [6,011]	(135) /1,448/ [-1,159]	(87) /1,876/ [0,587]	(7) /0,852/ [0,076]	(39) /1,020/ [-2,751]	(2) /5,405/ [1,416]	(5) /10,000/ [7,393]	(0) /0,000/ [-1,289]	(0) /0,000/ [-0,776]	(5) /11,628/ [1,657]	(0) /0,000/ [-3,989]
количеству рассмотренных вопросов	(80) /7,247/ [1,954]	(58) /19,863/ [11,583]	(14) /17,949/ [7,898]	(7) /1,226/ [-1,260]	(1) /0,613/ [-1,629]	(33) /4,010/ [-1,283]	(13) /4,467/ [-3,813]	(5) /9,259/ [-0,792]	(12) /2,871/ [0,385]	(3) /5,000/ [-2,758]	(567) /6,083/ [0,790]	(450) /9,703/ [1,423]	(60) /7,299/ [-2,752]	(57) /1,490/ [-0,996]	(0) /0,000/ [-2,242]	(2) /4,000/ [-1,293]	(0) /0,000/ [-8,280]	(1) /100,000/ [89,949]	(1) /2,326/ [-0,160]	(0) /0,000/ [-2,242]
количеству принятых решений «разъяснено» по рассмотренным вопросам	(970) /87,862/ [-0,496]	(218) /74,658/ [-10,823]	(62) /79,487/ [-8,895]	(550) /96,322/ [4,898]	(140) /85,890/ [-1,385]	(735) /89,307/ [0,949]	(260) /89,347/ [3,866]	(46) /85,185/ [-3,197]	(381) /91,148/ [-0,276]	(48) /80,000/ [-7,275]	(8496) /91,139/ [2,781]	(4020) /86,675/ [1,194]	(751) /91,363/ [2,981]	(3693) /96,549/ [5,125]	(32) /86,486/ [-0,789]	(43) /86,000/ [-2,358]	(6) /100,000/ [14,519]	(0) /0,000/ [-88,382]	(37) /86,046/ [-5,378]	(0) /0,000/ [-87,275]
количеству принятых решений «не поддержано» по рассмотренным вопросам	(109) [8,986] [-6,349]	(47) [3,875] [-3,508]	(7) [0,577] [-1,258]	(42) [3,462] [-1,531]	(13) [1,072] [-0,052]	(121) [12,818] [-2,517]	(48) [5,085] [-2,298]	(4) [0,424] [-1,411]	(58) [6,144] [1,151]	(11) [1,165] [0,041]	(1680) [15,270] [-0,065]	(1109) [10,080] [2,697]	(199) [1,809] [-0,026]	(370) [3,363] [-1,630]	(2) [0,018] [-1,106]	(9) [15,254] [-0,081]	(0) [0,000] [-7,383]	(0) [0,000] [-1,835]	(9) [15,254] [10,261]	(0) [0,000] [-1,124]



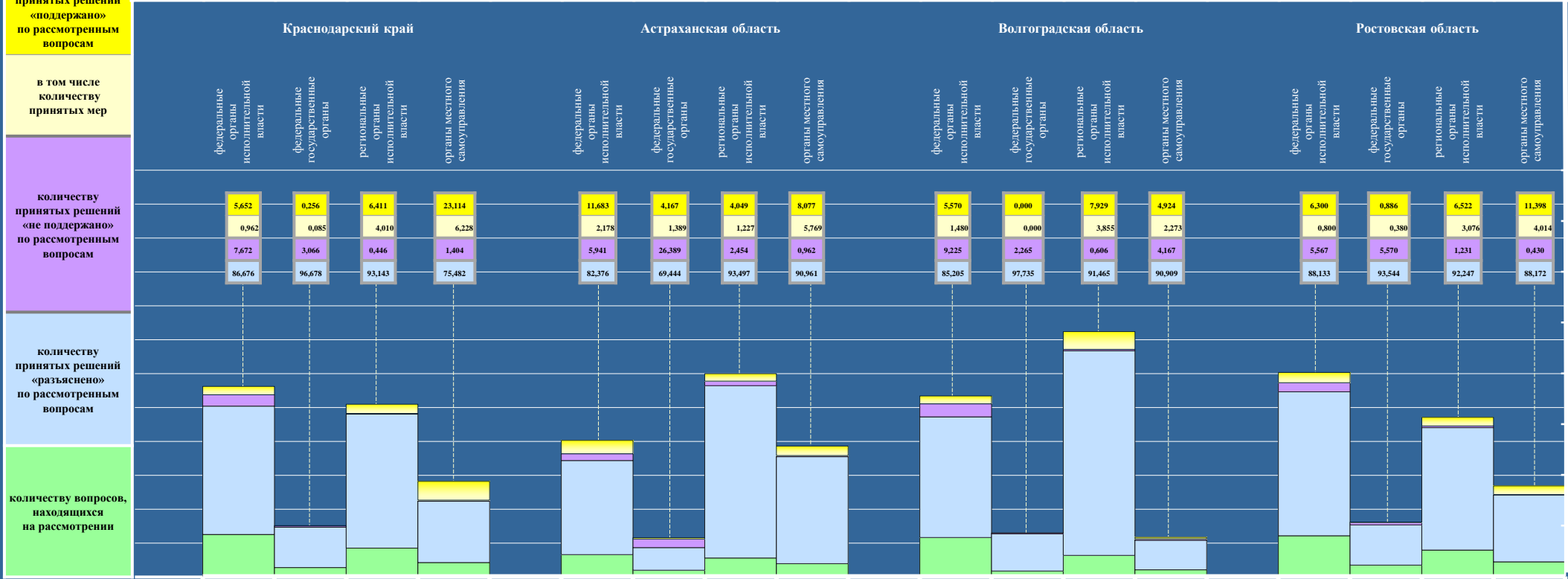
Абсолютные и относительные показатели результатов рассмотрения вопросов, содержащихся в обращениях, поступивших во II квартале 2015 года в адрес Президента Российской Федерации из субъектов Российской Федерации, федеральными органами исполнительной власти, федеральными государственными органами, региональными органами исполнительной власти и органами местного самоуправления

Условные обозначения: Цветом выделены строки по:	(количество вопросов) [доля в процентах в общем количестве рассмотренных и находящихся на рассмотрении вопросов] / доля в процентах в общем количестве рассмотренных вопросов/ {превышение среднего по России показателя}																			
	(259374) [100,000]	(100591) [38,782]	(24865) [9,587]	(100094) [38,591]	(33824) [13,040]	(30680) [100,000]	(11481) [37,422] [-1,360]	(3034) [9,890] [0,303]	(10798) [35,195] [-3,396]	(5367) [17,493] [4,453]	(553) [100,000]	(256) [46,293] [7,511]	(64) [11,573] [1,986]	(118) [21,338] [-17,253]	(115) [20,796] [7,756]	(190) [100,000]	(82) [43,158] [4,376]	(31) [16,316] [6,729]	(46) [24,210] [-14,381]	(31) [16,316] [3,276]
количество рассмотренных и находящихся на рассмотрении вопросов	(219599) [84,665] /100,000/	(81441) [31,399] /100,000/	(20107) [7,752] /100,000/	(87143) [33,598] /100,000/	(30908) [11,916] /100,000/	(25445) [82,937] [-1,728] /100,000/	(9095) [29,645] [-1,754] /100,000/	(2499) [8,146] [0,394] /100,000/	(9248) [30,143] [-3,455] /100,000/	(4603) [15,003] [3,087] /100,000/	(484) [87,523] [2,858] /100,000/	(215) [38,879] [7,480] /100,000/	(53) [9,584] [1,832] /100,000/	(103) [18,626] [-14,972] /100,000/	(113) [20,434] [8,518] /100,000/	(164) [86,316] [1,651] /100,000/	(68) [35,790] [4,391] /100,000/	(29) [15,263] [7,511] /100,000/	(36) [18,947] [-14,651] /100,000/	(31) [16,316] [4,400] /100,000/
	(13943) [6,349] /100,000/	(5081) [6,239] /1,567/	(315) [1,567] /1,567/	(5307) [6,090] /10,483/	(3240) [10,483] /10,483/	(1930) [7,585] [1,236] /1,236/	(571) [6,278] [0,039] /0,039/	(18) [0,720] [-0,847] /0,366/	(597) [6,456] [0,366] /0,366/	(744) [16,163] [5,680] /1,138/	(20) [4,132] [-2,217] /1,668/	(17) [7,907] [1,887] /0,320/	(1) [1,887] [0,320] /0,320/	(0) [0,000] [-6,090] [-8,713] /0,000/	(2) [1,770] [1,770] /1,770/	(11) [6,707] [0,358] /0,358/	(7) [10,294] [4,055] /4,055/	(1) [3,448] [1,881] /1,881/	(2) [5,556] [-0,534] [-0,534] /0,000/	(1) [3,226] [-7,257] [-7,257] /0,000/
количество рассмотренных вопросов	(5725) [2,607] /1,289/	(1050) [1,289] /0,776/	(156) [0,776] /0,776/	(3286) [3,771] /3,989/	(1233) [3,989] /3,989/	(655) [2,574] [-0,033] /-0,033/	(95) [1,045] [-0,244] /-0,244/	(7) [0,280] [-0,496] /-0,496/	(317) [3,428] [-0,343] /-0,343/	(236) [5,127] [1,138] /1,138/	(4) [0,826] [-1,781] /-1,781/	(3) [1,395] [0,106] /0,106/	(0) [0,000] [-0,776] /-0,776/	(0) [0,000] /0,000/	(1) [0,885] [-3,104] /-3,104/	(2) [1,220] [-1,387] /-1,387/	(0) [0,000] /0,000/	(1) [3,448] /3,448/	(0) [0,000] /0,000/	(1) [3,226] /3,226/
	(11623) [5,293] /8,280/	(6743) [8,280] /10,051/	(2021) [10,051] /2,486/	(2166) [2,486] /2,242/	(693) [2,242] /2,242/	(916) [3,600] [-1,693] /-1,693/	(643) [7,070] [-1,210] /-1,210/	(131) [1,524] [-4,809] /-4,809/	(83) [0,897] [-1,589] /-1,589/	(59) [1,282] [-0,960] /-0,960/	(22) [4,546] [-0,747] /-0,747/	(8) [3,721] [-4,559] /-4,559/	(5) [9,434] [-0,617] /-0,617/	(4) [3,883] [1,397] /1,397/	(5) [4,425] [2,183] /2,183/	(14) [8,537] [3,244] /3,244/	(13) [19,118] [10,838] /10,838/	(1) [3,448] [-6,603] /-6,603/	(0) [0,000] [-2,486] /-2,486/	(0) [0,000] [-2,242] /-2,242/
количество принятых решений «поддержано» по рассмотренным вопросам	(194033) [88,358] /88,358/	(69617) [85,481] /88,382/	(17771) [88,382] /91,424/	(79670) [91,424] /87,275/	(26975) [87,275] /87,275/	(22599) [88,815] [0,457] /0,457/	(7881) [86,652] [1,171] /1,171/	(2350) [94,038] [5,656] /5,656/	(8568) [92,647] [1,223] /1,223/	(3800) [82,555] [-4,720] /-4,720/	(442) [91,322] [2,964] /2,964/	(190) [88,372] [2,891] /2,891/	(47) [10,297] [0,297] /0,297/	(99) [96,117] [4,693] /4,693/	(106) [6,530] /6,530/	(139) [84,756] [-3,602] /-3,602/	(48) [70,588] [-14,893] /-14,893/	(27) [93,104] [4,722] /4,722/	(34) [94,444] [3,020] /3,020/	(30) [96,774] [9,499] /9,499/
	(39775) [15,335] /19,150/	(4758) [1,835] /1,835/	(12951) [4,993] /1,124/	(2916) [1,124] /1,124/	(5235) [17,063] [1,728] /1,728/	(2386) [7,777] [0,394] /0,394/	(535) [1,744] [-0,091] /-0,091/	(1550) [5,052] [0,059] /0,059/	(69) [2,490] [1,366] /1,366/	(41) [12,477] [-2,858] /-2,858/	(11) [7,414] [0,031] /0,031/	(15) [1,989] [0,154] /0,154/	(2) [0,362] [-2,281] /-2,281/	(6) [0,362] [-0,762] /-0,762/	(26) [13,684] [-1,651] /-1,651/	(14) [7,368] [-0,015] /-0,015/	(2) [1,053] [-0,782] /-0,782/	(10) [5,263] [0,270] /0,270/	(0) [0,000] [-1,124] /-1,124/	




Абсолютные и относительные показатели результатов рассмотрения вопросов, содержащихся в обращениях, поступивших во II квартале 2015 года в адрес Президента Российской Федерации из субъектов Российской Федерации, федеральными органами исполнительной власти, федеральными государственными органами, региональными органами исполнительной власти и органами местного самоуправления

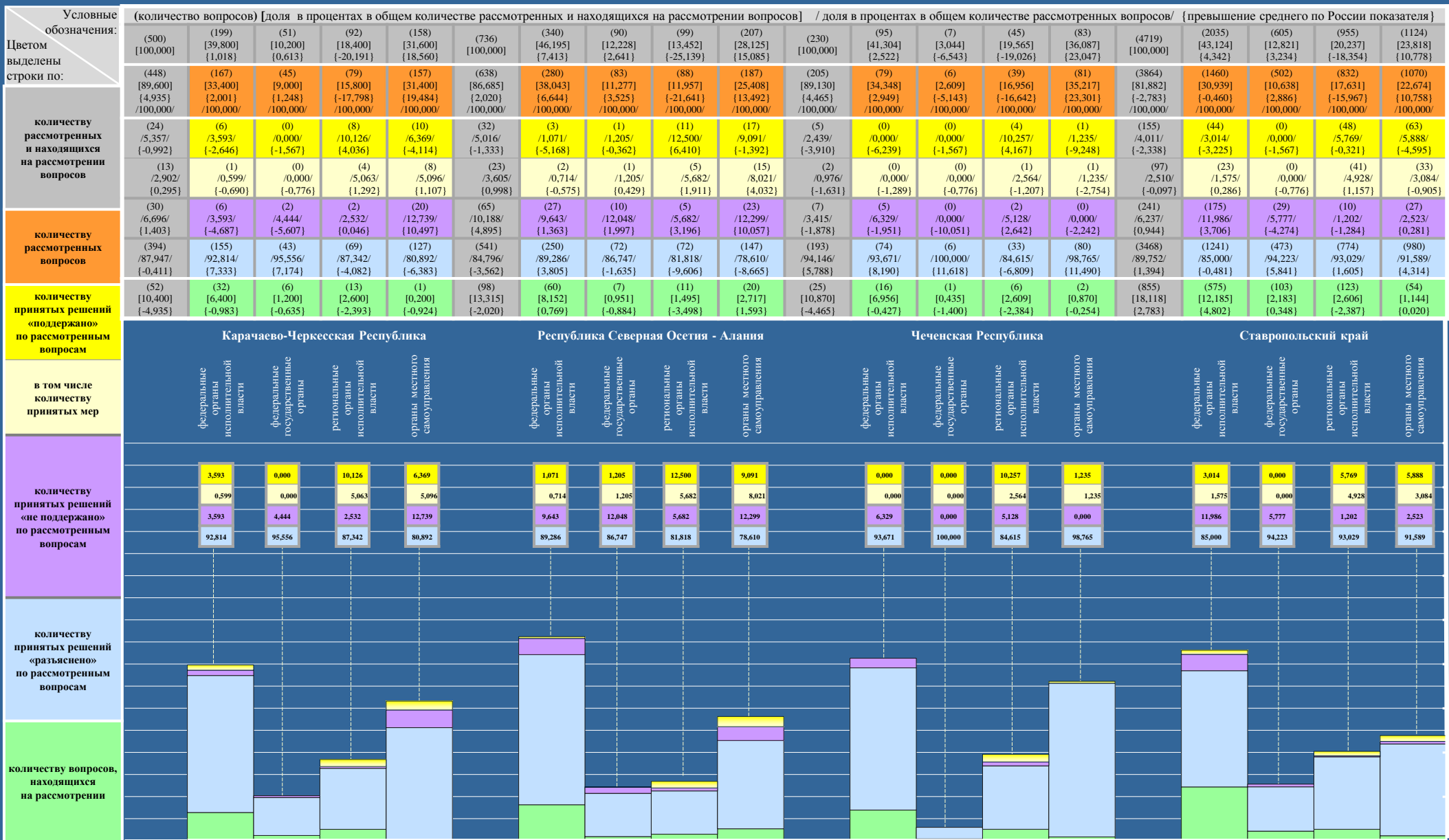
Условные обозначения: Цветом выделены строки по:	(количество вопросов) [доля в процентах в общем количестве рассмотренных и находящихся на рассмотрении вопросов] / доля в процентах в общем количестве рассмотренных вопросов/ {превышение среднего по России показателя}																			
	(14252) [100,000]	(5333) [37,420] [-1,362]	(1420) [9,963] [0,376]	(4832) [33,904] [-4,687]	(2667) [18,713] [5,673]	(2244) [100,000]	(601) [26,782] [-12,000]	(171) [7,620] [-1,338]	(896) [39,929] [1,338]	(576) [25,669] [-3,629]	(4119) [100,000]	(1464) [35,542] [-3,240]	(352) [8,546] [-1,041]	(1986) [48,216] [9,625]	(317) [7,696] [-5,344]	(9322) [100,000]	(3745) [40,174] [1,392]	(996) [10,648] [1,097]	(2920) [31,324] [-7,267]	(1661) [17,818] [4,778]
количество рассмотренных и находящихся на рассмотрении вопросов	(11652) [81,757] [-2,908] /100,000	(4158) [29,175] [-2,224] /100,000	(1174) [8,237] [0,485] /100,000	(4040) [28,347] [-5,251] /100,000	(2280) [15,998] [4,082] /100,000	(1984) [88,413] [3,748] /100,000	(505) [22,504] [-8,895] /100,000	(144) [6,417] [-1,335] /100,000	(815) [36,319] [2,721] /100,000	(520) [23,173] [11,257] /100,000	(3538) [85,895] [1,230] /100,000	(1149) [27,895] [-3,504] /100,000	(309) [7,502] [-0,250] /100,000	(1816) [44,089] [10,491] /100,000	(264) [6,409] [-5,507] /100,000	(7623) [81,774] [-2,891] /100,000	(3000) [32,182] [0,783] /100,000	(790) [8,474] [0,722] /100,000	(2438) [26,153] [-7,445] /100,000	(1395) [14,965] [3,049] /100,000
	(1024) [8,788] [2,439] /2,961/ [0,354]	(235) [5,652] [-0,587] /0,256/ [-1,311]	(3) [0,256] [-1,311] /0,085/ [-0,691]	(259) [6,411] [-2,040] /0,410/ [0,239]	(527) [23,114] [-8,838] /23,114/ [2,239]	(140) [7,056] [0,707] /2,671/ [0,064]	(59) [11,683] [5,444] /2,178/ [0,889]	(6) [4,167] [2,600] /1,389/ [0,613]	(33) [4,049] [-2,041] /1,227/ [-2,544]	(42) [8,077] [-2,406] /5,769/ [1,780]	(221) [6,246] [-0,103] /2,629/ [0,022]	(64) [5,570] [-0,669] /3,816/ [1,780]	(0) [0,000] [-1,567] /7,929/ [1,839]	(144) [7,929] [1,839] /3,855/ [0,084]	(13) [4,924] [-5,559] /4,924/ [-1,716]	(514) [6,743] [0,394] /2,073/ [-0,534]	(189) [6,300] [0,061] /0,800/ [-0,489]	(7) [0,886] [-0,681] /0,380/ [-0,396]	(159) [6,522] [0,432] /3,076/ [-0,695]	(159) [11,398] [0,915] /4,014/ [0,025]
количество рассмотренных вопросов	(405) [3,476] [-1,817]	(319) [7,672] [-0,608]	(36) [3,066] [-6,985]	(18) [0,446] [-2,040]	(32) [1,404] [-0,838]	(93) [4,688] [-0,605]	(30) [5,941] [-2,339]	(38) [26,389] [16,338]	(20) [2,454] [-0,032]	(5) [0,962] [-1,280]	(135) [8,938] [-1,477]	(106) [9,225] [0,945]	(7) [2,265] [-7,786]	(11) [0,606] [-1,880]	(11) [4,167] [1,925]	(247) [3,240] [-2,053]	(167) [5,567] [-2,713]	(44) [5,570] [-4,481]	(30) [1,231] [-1,255]	(6) [0,430] [-1,812]
	(10223) [87,736] [-0,622]	(3604) [86,676] [1,195]	(1135) [96,678] [8,296]	(3763) [93,143] [1,719]	(1721) [75,482] [-11,793]	(1751) [88,256] [-0,102]	(416) [82,376] [-3,105]	(100) [69,444] [-18,938]	(762) [93,497] [2,073]	(473) [90,961] [3,686]	(3182) [89,938] [1,580]	(979) [85,205] [-0,276]	(302) [97,735] [9,353]	(1661) [91,465] [0,041]	(240) [90,909] [3,643]	(6862) [90,017] [1,659]	(2644) [88,133] [2,652]	(739) [93,544] [5,162]	(2249) [82,823] [0,823]	(1230) [88,172] [0,878]
количество принятых решений «поддержано» по рассмотренным вопросам	(2600) [18,243] [2,908]	(1175) [8,245] [0,862]	(246) [1,726] [-0,109]	(792) [5,557] [0,564]	(387) [2,715] [1,591]	(260) [11,587] [-3,748]	(96) [4,278] [-3,105]	(27) [1,203] [-0,632]	(81) [3,610] [-1,383]	(56) [2,496] [1,372]	(581) [14,105] [-1,230]	(315) [7,647] [0,264]	(43) [1,044] [-0,791]	(170) [4,127] [-0,866]	(53) [1,287] [0,163]	(1699) [18,226] [2,891]	(745) [7,992] [0,609]	(206) [2,210] [0,375]	(482) [5,171] [0,178]	(266) [2,853] [1,729]



Абсолютные и относительные показатели результатов рассмотрения вопросов, содержащихся в обращениях, поступивших во II квартале 2015 года в адрес Президента Российской Федерации из субъектов Российской Федерации, федеральными органами исполнительной власти, федеральными государственными органами, региональными органами исполнительной власти и органами местного самоуправления

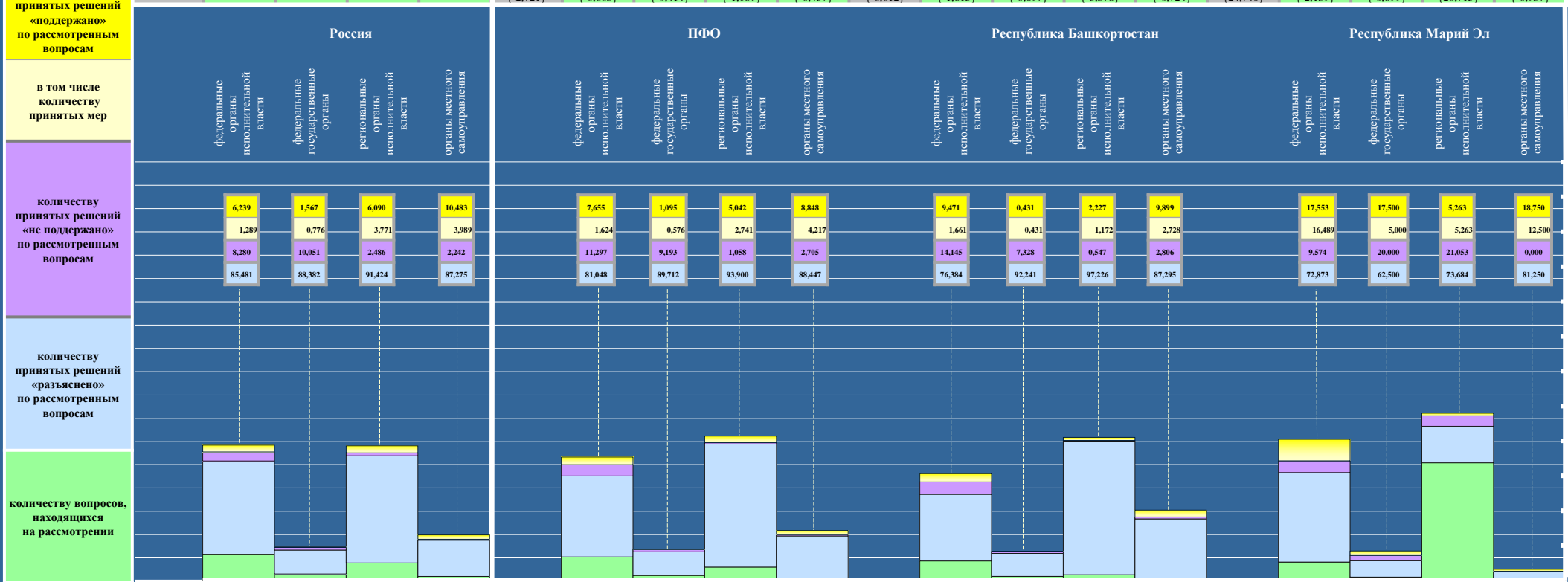


Абсолютные и относительные показатели результатов рассмотрения вопросов, содержащихся в обращениях, поступивших во II квартале 2015 года в адрес Президента Российской Федерации из субъектов Российской Федерации, федеральными органами исполнительной власти, федеральными государственными органами, региональными органами исполнительной власти и органами местного самоуправления

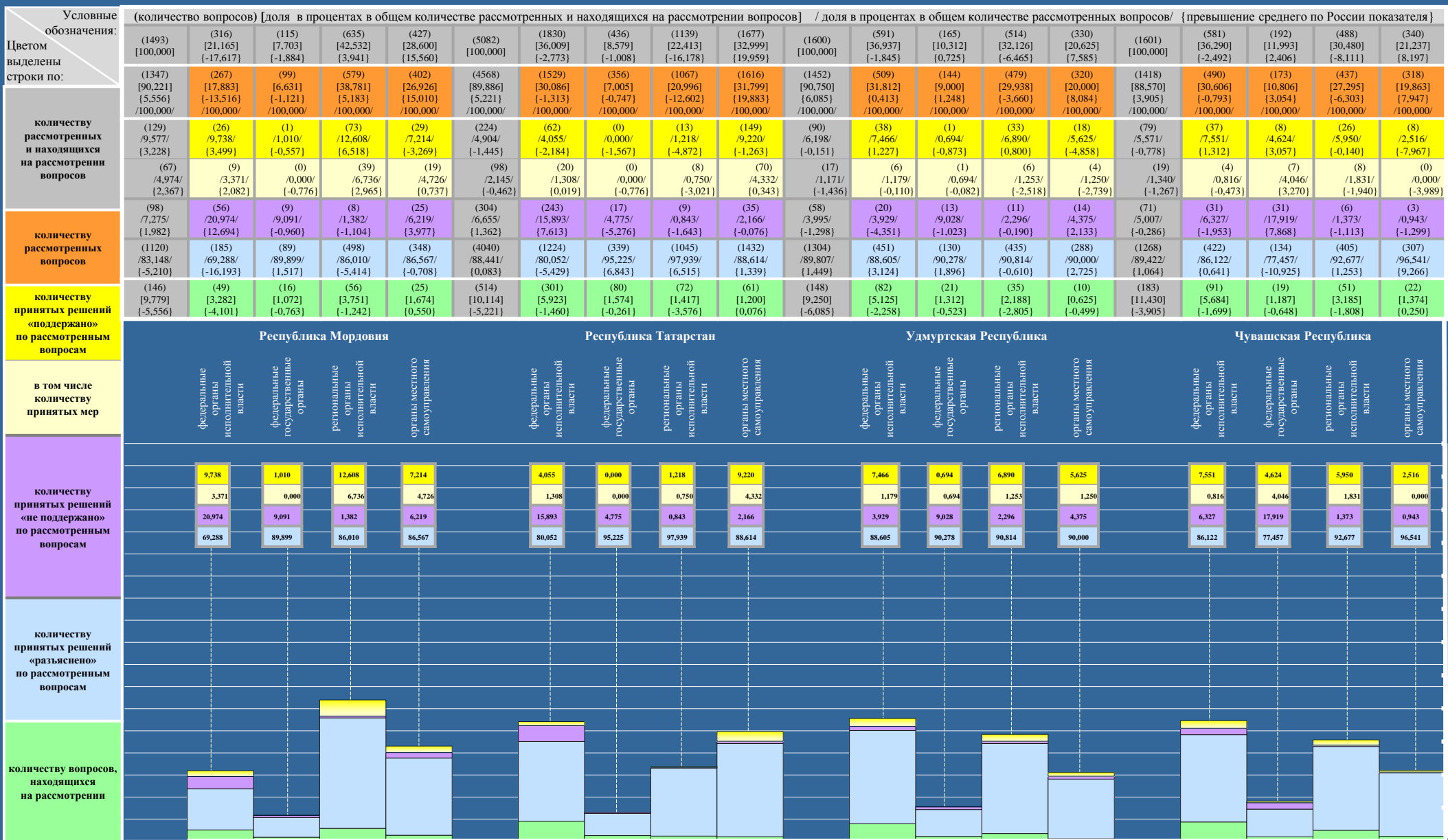


Абсолютные и относительные показатели результатов рассмотрения вопросов, содержащихся в обращениях, поступивших во II квартале 2015 года в адрес Президента Российской Федерации из субъектов Российской Федерации, федеральными органами исполнительной власти, федеральными государственными органами, региональными органами исполнительной власти и органами местного самоуправления

Условные обозначения: Цветом выделены строки по:	(количество вопросов) [доля в процентах в общем количестве рассмотренных и находящихся на рассмотрении вопросов] / доля в процентах в общем количестве рассмотренных вопросов/ {превышение среднего по России показателя}																			
	(259374) [100,000]	(100591) [38,782]	(24865) [9,587]	(100094) [38,591]	(33824) [13,040]	(46038) [100,000]	(16275) [35,351] [-3,431]	(4124) [8,958] [-0,629]	(19048) [41,375] [2,784]	(6591) [14,316] [1,276]	(6500) [100,000]	(1988) [30,585] [-8,197]	(538) [8,276] [-1,311]	(2665) [41,000] [2,409]	(1309) [20,139] [7,099]	(534) [100,000]	(216) [40,450] [1,668]	(45) [8,427] [-1,160]	(256) [47,940] [9,349]	(17) [3,183] [-9,857]
количеству рассмотренных и находящихся на рассмотрении вопросов	(219599) [84,665] /100,000/	(81441) [31,399] /100,000/	(20107) [7,752] /100,000/	(87143) [33,598] /100,000/	(30908) [11,916] /10,483/	(40231) [87,386] [2,721] /100,000/	(13181) [28,631] [-2,768] /100,000/	(3470) [7,537] [-0,215] /100,000/	(17296) [37,569] [3,971] /100,000/	(6284) [13,649] [1,733] /100,000/	(5933) [91,277] [6,612] /100,000/	(1626) [25,015] [-6,384] /100,000/	(464) [7,138] [-0,614] /100,000/	(2560) [39,385] [5,787] /100,000/	(1283) [19,739] [7,823] /100,000/	(320) [59,925] [-24,740] /100,000/	(188) [35,206] [3,807] /100,000/	(40) [7,491] [-0,261] /100,000/	(76) [14,232] [-19,366] /100,000/	(16) [2,996] [-8,920] /100,000/
	(13943) /6,349/	(5081) /6,239/	(315) /1,567/	(5307) /6,090/	(3240) /10,483/	(2475) /6,152/ [-0,197/	(1009) /7,655/ [1,416/	(38) /1,095/ [-0,472/	(872) /5,042/ [-1,048/	(556) /8,848/ [-1,635/	(340) /5,731/ [-0,618/	(154) /9,471/ [3,232/	(2) /0,431/ [-1,136/	(57) /2,227/ [-3,863/	(127) /9,899/ [-0,584/	(47) /14,688/ [8,339/	(33) /17,553/ [11,314/	(7) /17,500/ [15,933/	(4) /5,263/ [-0,827/	(3) /18,750/ [8,267/
количеству рассмотренных вопросов	(5725) /2,607/	(1050) /1,289/	(156) /0,776/	(3286) /3,771/	(1233) /3,989/	(973) /2,419/ [-0,188/	(214) /1,624/ [0,335/	(20) /0,576/ [-0,200/	(474) /2,741/ [0,228/	(265) /4,217/ [0,228/	(94) /1,584/ [-1,023/	(27) /1,661/ [0,372/	(2) /0,431/ [-0,345/	(30) /1,172/ [-1,939/	(35) /2,728/ [-1,261/	(39) /12,188/ [9,581/	(31) /16,489/ [15,200/	(2) /5,000/ [4,224/	(4) /5,263/ [1,492/	(2) /12,500/ [8,511/
	(11623) /5,293/	(6743) /8,280/	(2021) /10,051/	(2166) /2,486/	(693) /2,242/	(2161) /5,371/ [0,078/	(1489) /11,297/ [3,017/	(319) /9,193/ [-0,858/	(183) /1,058/ [-1,428/	(170) /2,705/ [0,463/	(314) /5,292/ [-0,001/	(230) /14,145/ [5,865/	(34) /7,328/ [-2,723/	(14) /0,547/ [-1,939/	(36) /2,806/ [0,564/	(42) /13,124/ [7,831/	(18) /9,574/ [1,294/	(8) /20,000/ [9,949/	(16) /21,053/ [18,567/	(0) /0,000/ [-2,242/
количеству принятых решений «поддержано» по рассмотренным вопросам	(194033) /88,358/	(69617) /85,481/	(17771) /88,382/	(79670) /91,424/	(26975) /87,275/	(35595) /88,477/ [0,119/	(10683) /81,048/ [-4,433/	(3113) /89,712/ [1,330/	(16241) /93,900/ [2,476/	(5558) /88,447/ [1,172/	(5279) /88,977/ [0,619/	(1242) /76,384/ [-9,097/	(428) /92,241/ [3,859/	(2489) /87,226/ [5,802/	(1120) /87,295/ [0,020/	(231) /72,188/ [-16,170/	(214) /72,873/ [-12,608/	(25) /62,500/ [-25,882/	(56) /73,684/ [-17,740/	(13) /81,250/ [-6,025/
	(39775) [15,335]	(19150) [7,383]	(4758) [1,835]	(12951) [4,993]	(2916) [1,124]	(5807) [12,614] [-2,721/	(3094) [6,720] [-0,663/	(654) [1,421] [-0,414/	(1752) [3,806] [-1,187/	(307) [0,667] [-0,457/	(567) [8,723] [-6,612/	(362) [5,570] [-1,813/	(74) [1,138] [-0,697/	(105) [1,615] [-3,378/	(26) [0,400] [-0,724/	(214) [40,075] [24,740/	(28) [5,244] [-2,139/	(5) [0,936] [-0,899/	(180) [33,708] [28,715/	(1) [0,187] [-0,937/

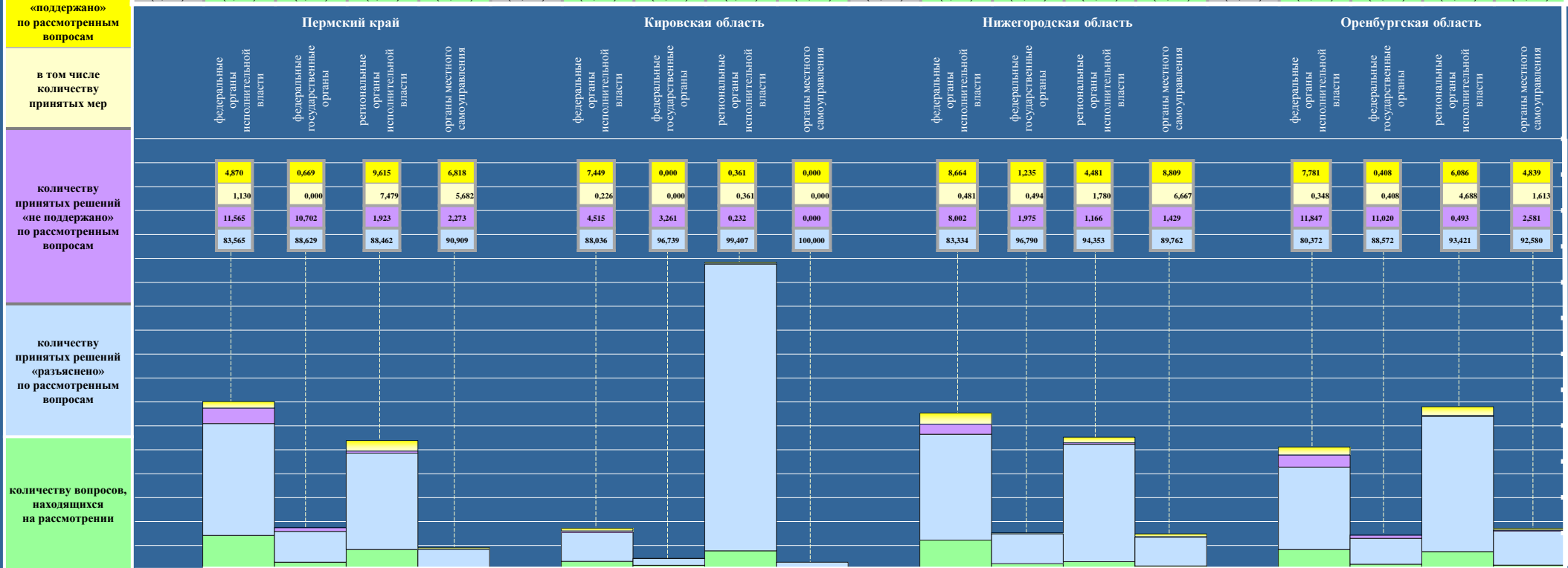


Абсолютные и относительные показатели результатов рассмотрения вопросов, содержащихся в обращениях, поступивших во II квартале 2015 года в адрес Президента Российской Федерации из субъектов Российской Федерации, федеральными органами исполнительной власти, федеральными государственными органами, региональными органами исполнительной власти и органами местного самоуправления



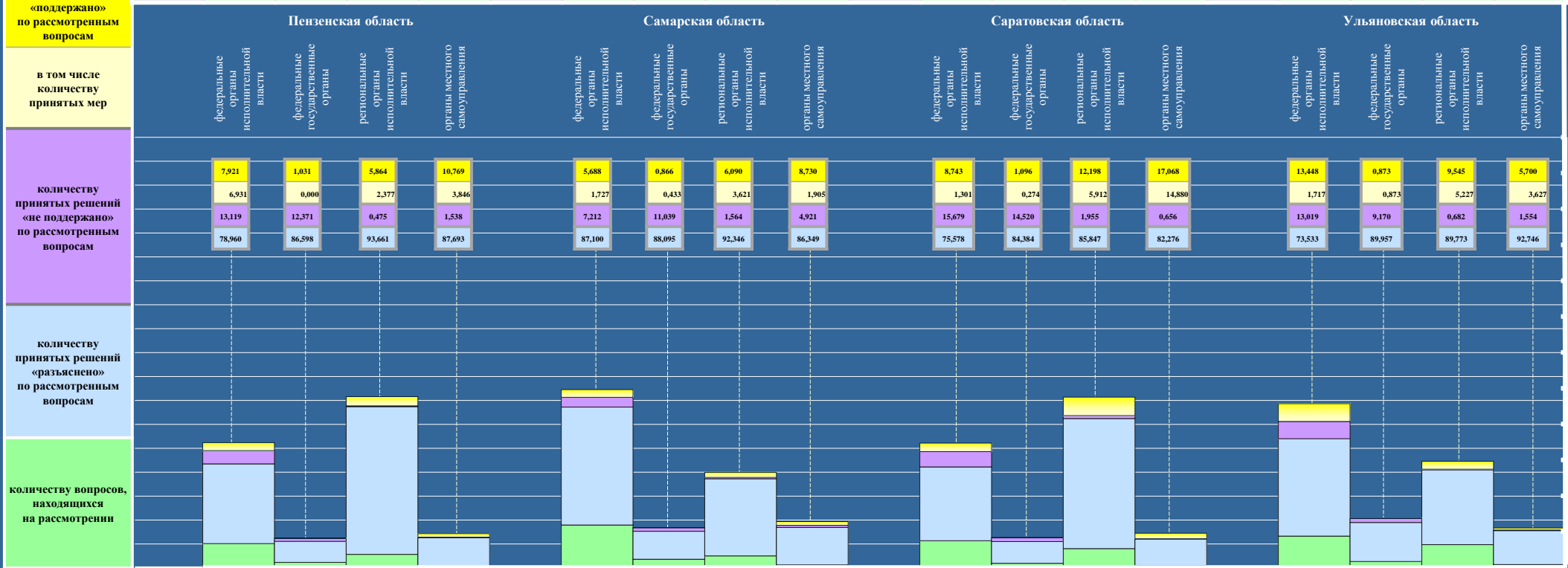
Абсолютные и относительные показатели результатов рассмотрения вопросов, содержащихся в обращениях, поступивших во II квартале 2015 года в адрес Президента Российской Федерации из субъектов Российской Федерации, федеральными органами исполнительной власти, федеральными государственными органами, региональными органами исполнительной власти и органами местного самоуправления

Условные обозначения: Цветом выделены строки по:	(количество вопросов) [доля в процентах в общем количестве рассмотренных и находящихся на рассмотрении вопросов] / доля в процентах в общем количестве рассмотренных вопросов/ {превышение среднего по России показателя}																			
	(3079) [100,000]	(1437) [46,671] [7,889]	(356) [11,562] [1,975]	(1102) [35,791] [-2,800]	(184) [5,976] [-7,064]	(4825) [100,000]	(544) [11,274] [-27,508]	(140) [2,902] [-6,685]	(4126) [85,514] [46,923]	(15) [0,310] [-12,730]	(4693) [100,000]	(2039) [43,448] [4,666]	(473) [10,079] [0,492]	(1723) [36,714] [-1,877]	(458) [9,759] [-3,281]	(3009) [100,000]	(1023) [33,998] [-4,784]	(284) [9,438] [-0,149]	(1361) [45,231] [6,640]	(341) [11,333] [-1,707]
количеству рассмотренных и находящихся на рассмотрении вопросов	(2561) [83,176] [-1,489] /100,000	(1150) [37,350] [5,951] /100,000	(299) [9,711] [1,959] /100,000	(936) [30,399] [-3,199] /100,000	(176) [5,716] [-6,200] /100,000	(4431) [91,834] [7,169] /100,000	(443) [9,181] [-22,218] /100,000	(92) [1,907] [-5,845] /100,000	(3883) [80,477] [46,879] /100,000	(13) [0,269] [-11,647] /100,000	(4116) [87,705] [3,040] /100,000	(1662) [35,415] [4,016] /100,000	(405) [8,630] [0,878] /100,000	(1629) [34,711] [1,113] /100,000	(420) [8,949] [-2,967] /100,000	(2632) [87,471] [2,806] /100,000	(861) [28,614] [-2,785] /100,000	(245) [8,142] [0,390] /100,000	(1216) [40,412] [6,814] /100,000	(310) [10,303] [-1,613] /100,000
	(160) /6,248/ [-0,101]	(56) /4,870/ [-1,369]	(2) /0,669/ [-0,898]	(90) /9,615/ [3,525]	(12) /6,818/ [-3,665]	(47) /1,061/ [-5,288]	(33) /7,449/ [1,210]	(0) /0,000/ [-1,567]	(14) /0,361/ [-5,729]	(0) /0,000/ [-10,483]	(259) /6,293/ [-0,056]	(144) /8,664/ [2,425]	(5) /1,235/ [-0,332]	(73) /4,481/ [-1,609]	(37) /8,809/ [-1,674]	(157) /5,965/ [-0,384]	(67) /7,781/ [1,542]	(1) /0,408/ [-1,159]	(74) /6,086/ [-0,004]	(15) /4,839/ [-5,644]
количеству рассмотренных вопросов	(93) /3,631/ [1,024]	(13) /1,130/ [-0,159]	(0) /0,000/ [-0,776]	(70) /7,479/ [3,708]	(10) /5,682/ [1,693]	(15) /0,339/ [-2,268]	(1) /0,226/ [-1,063]	(0) /0,000/ [-0,776]	(14) /0,361/ [-3,410]	(0) /0,000/ [-3,989]	(67) /1,628/ [-0,979]	(8) /0,481/ [-0,808]	(2) /0,494/ [-0,282]	(29) /1,780/ [-1,991]	(28) /6,667/ [2,678]	(66) /2,508/ [-0,099]	(3) /0,348/ [-0,941]	(1) /0,408/ [-0,368]	(57) /4,688/ [0,917]	(5) /1,613/ [-2,376]
	(187) /7,302/ [2,009]	(133) /11,565/ [3,285]	(32) /10,702/ [0,651]	(18) /1,923/ [-0,563]	(4) /2,273/ [0,031]	(32) /0,722/ [-4,571]	(20) /4,515/ [-3,765]	(3) /3,261/ [-6,790]	(9) /0,232/ [-2,254]	(0) /0,000/ [-2,242]	(166) /4,033/ [-1,260]	(133) /8,002/ [-0,278]	(8) /1,975/ [-8,076]	(19) /1,166/ [-1,320]	(6) /1,429/ [-0,813]	(143) /5,433/ [0,140]	(102) /11,847/ [3,567]	(27) /11,020/ [0,969]	(6) /0,493/ [-1,993]	(8) /2,581/ [0,339]
количеству принятых решений «поддержано» по рассмотренным вопросам	(2214) /86,450/ [-1,908]	(961) /83,565/ [-1,916]	(265) /88,629/ [0,247]	(828) /88,462/ [-2,962]	(160) /90,909/ [3,634]	(4352) /98,217/ [9,859]	(390) /88,036/ [2,555]	(89) /96,739/ [8,357]	(3860) /99,407/ [7,983]	(13) /100,000/ [12,725]	(3691) /89,674/ [1,316]	(1385) /83,334/ [-2,147]	(392) /96,790/ [8,408]	(1537) /94,353/ [2,929]	(377) /89,762/ [2,487]	(2332) /88,602/ [0,244]	(692) /80,372/ [-5,109]	(217) /88,572/ [0,190]	(1136) /93,421/ [1,997]	(287) /92,580/ [5,305]
	(518) [16,824] [1,489]	(287) [9,321] [1,938]	(57) [1,851] [0,016]	(166) [5,392] [0,399]	(8) [0,260] [-0,864]	(394) [8,166] [-7,169]	(101) [2,093] [-5,290]	(48) [0,995] [-0,840]	(243) [5,037] [0,044]	(2) [0,041] [-1,083]	(577) [12,295] [-3,040]	(377) [8,033] [0,650]	(68) [1,449] [-0,386]	(94) [2,003] [-2,990]	(38) [0,810] [-0,314]	(377) [12,529] [-2,806]	(162) [5,384] [-1,999]	(39) [1,296] [-0,539]	(145) [4,819] [-0,174]	(31) [1,030] [-0,094]




Абсолютные и относительные показатели результатов рассмотрения вопросов, содержащихся в обращениях, поступивших во II квартале 2015 года в адрес Президента Российской Федерации из субъектов Российской Федерации, федеральными органами исполнительной власти, федеральными государственными органами, региональными органами исполнительной власти и органами местного самоуправления

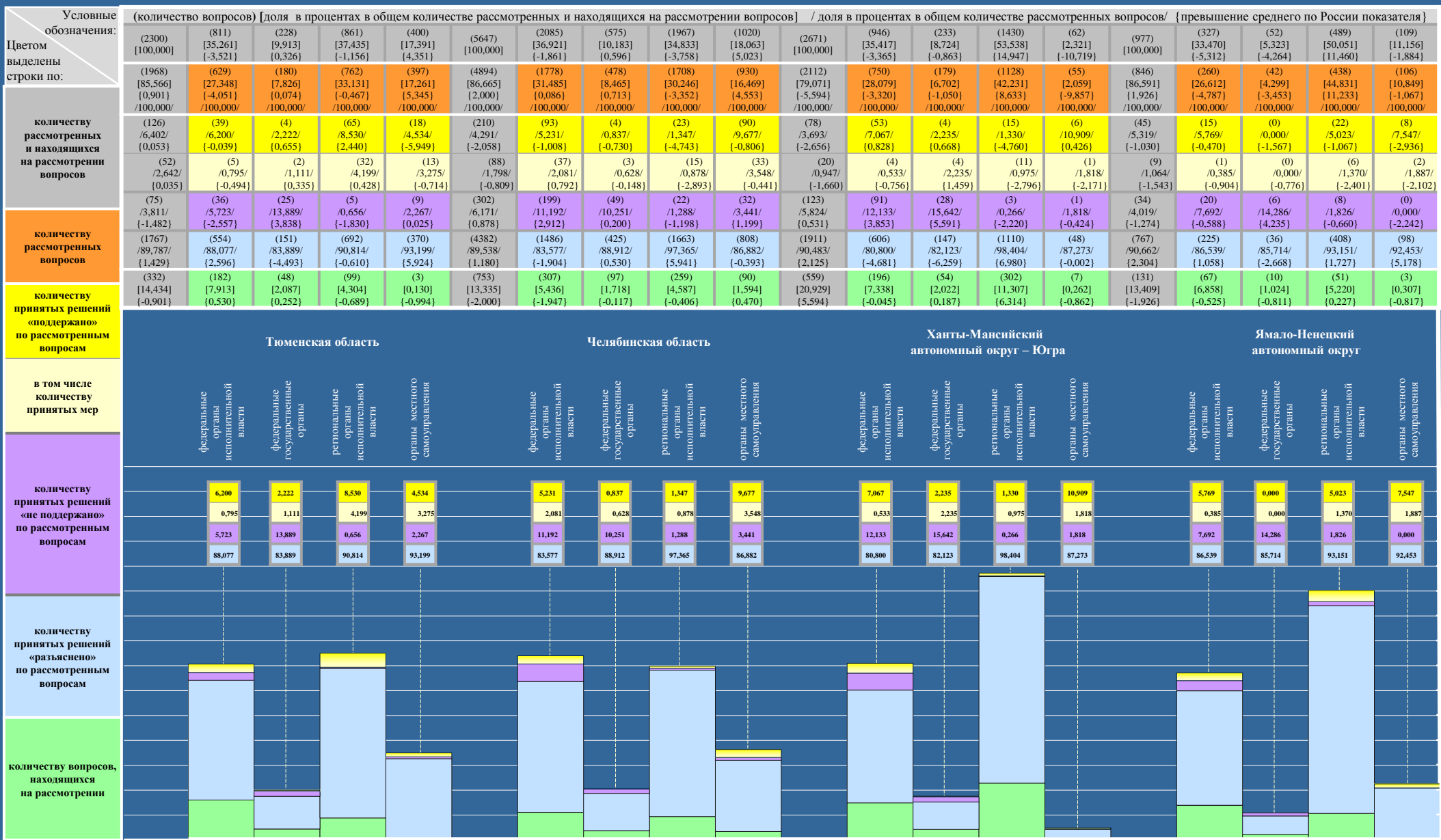
Условные обозначения: Цветом выделены строки по:	(количество вопросов) [доля в процентах в общем количестве рассмотренных и находящихся на рассмотрении вопросов] / доля в процентах в общем количестве рассмотренных вопросов/ [превышение среднего по России показателя]																			
	(1434) [100,000]	(499) [34,797] [-3,985]	(117) [8,159] [-1,428]	(683) [47,629] [9,038]	(135) [9,415] [-3,625]	(5213) [100,000]	(2585) [49,587] [10,805]	(580) [11,126] [1,539]	(1382) [26,511] [-12,080]	(666) [12,776] [-0,264]	(5083) [100,000]	(1762) [34,665] [-4,117]	(423) [8,322] [-1,265]	(2414) [47,491] [8,900]	(484) [9,522] [-3,518]	(1892) [100,000]	(864) [45,666] [6,884]	(260) [13,742] [4,155]	(560) [29,598] [-8,993]	(208) [10,994] [-2,046]
количеству рассмотренных и находящихся на рассмотрении вопросов	(1262) [88,006] [3,341] /100,000	(404) [28,173] [-3,226] /100,000	(97) [6,764] [-0,988] /100,000	(631) [44,003] [10,405] /100,000	(130) [9,066] [-2,850] /100,000	(4276) [82,025] [-2,640] /100,000	(1969) [37,771] [6,372] /100,000	(462) [8,862] [1,110] /100,000	(1215) [23,307] [-10,291] /100,000	(630) [12,085] [0,169] /100,000	(4354) [85,658] [0,993] /100,000	(1384) [27,228] [-4,171] /100,000	(365) [7,181] [-0,571] /100,000	(2148) [42,258] [8,660] /100,000	(457) [8,991] [-2,925] /100,000	(1561) [82,506] [-2,159] /100,000	(699) [36,945] [5,547] /100,000	(229) [12,104] [4,352] /100,000	(440) [23,256] [-10,342] /100,000	(193) [10,201] [-1,715] /100,000
	(84) /6,656/ [0,307]	(32) /7,921/ [1,682]	(1) /1,031/ [-0,536]	(37) /5,864/ [-0,226]	(14) /10,769/ [0,286]	(245) /5,730/ [-0,619]	(112) /5,688/ [-0,551]	(4) /0,866/ [-0,701]	(74) /6,090/ [0,000]	(55) /8,730/ [-1,753]	(214) /4,331/	(465) /10,680/ [4,331]	(121) /8,743/ [2,504]	(4) /1,096/ [-0,471]	(262) /12,198/ [6,108]	(78) /17,068/ [6,585]	(149) /3,196/ [3,196]	(94) /13,448/ [7,209]	(2) /0,873/ [-0,694]	(42) /9,545/ [3,455]
количеству рассмотренных вопросов	(48) /3,803/ [1,196]	(28) /6,931/ [5,642]	(0) /0,000/ [-0,776]	(15) /2,377/ [-1,394]	(5) /3,846/ [-0,143]	(92) /2,152/ [-0,455]	(34) /1,727/ [0,438]	(2) /0,433/ [-0,343]	(44) /3,621/ [-0,150]	(12) /1,905/ [-2,084]	(214) /4,915/ [2,308]	(18) /1,301/ [0,012]	(1) /0,274/ [-0,502]	(127) /5,912/ [2,141]	(68) /14,880/ [10,891]	(44) /2,819/ [0,212]	(12) /1,717/ [0,428]	(2) /0,873/ [0,097]	(23) /5,227/ [1,456]	(7) /3,627/ [-0,362]
	(70) /5,547/ [0,254]	(53) /13,119/ [4,839]	(12) /12,371/ [2,320]	(3) /0,475/ [-2,011]	(2) /1,538/ [-0,704]	(243) /5,683/ [0,390]	(142) /7,212/ [-1,068]	(51) /11,039/ [0,988]	(19) /1,564/ [-0,922]	(31) /4,921/ [2,679]	(315) /7,235/ [1,942]	(217) /15,679/ [7,399]	(53) /14,520/ [4,469]	(42) /1,955/ [-0,531]	(3) /0,656/ [-1,586]	(118) /2,266/ [2,266]	(91) /4,739/ [4,739]	(21) /9,170/ [-0,881]	(3) /0,682/ [-1,804]	(3) /1,554/ [-0,688]
количеству принятых решений «поддержано» по рассмотренным вопросам	(1108) /87,797/ [-0,561]	(319) /78,960/ [-6,521]	(84) /86,598/ [-1,784]	(591) /93,661/ [2,237]	(114) /87,693/ [0,418]	(3788) /88,587/ [0,229]	(1715) /87,100/ [1,619]	(407) /88,095/ [-0,287]	(1122) /92,346/ [0,922]	(544) /86,349/ [-0,926]	(3574) /82,085/ [-6,273]	(1046) /75,578/ [-9,903]	(308) /84,384/ [-3,998]	(1844) /85,847/ [-5,577]	(376) /82,276/ [-4,999]	(1294) /82,896/ [-5,462]	(514) /73,533/ [-11,948]	(206) /89,957/ [1,575]	(395) /89,773/ [-1,651]	(179) /92,746/ [5,471]
	(172) [11,994] [-3,341]	(95) [6,624] [-0,759]	(20) [1,395] [-0,440]	(52) [3,626] [-1,367]	(5) [0,349] [-0,775]	(937) [17,975] [2,640]	(616) [11,816] [4,433]	(118) [2,264] [0,429]	(167) [3,204] [-1,789]	(36) [0,691] [-0,433]	(729) [14,342] [-0,993]	(378) [7,437] [0,054]	(58) [1,141] [-0,694]	(266) [5,233] [0,240]	(27) [0,531] [-0,593]	(331) [17,494] [2,159]	(165) [8,721] [1,338]	(31) [1,638] [-0,197]	(120) [6,342] [1,349]	(15) [0,793] [-0,331]



Абсолютные и относительные показатели результатов рассмотрения вопросов, содержащихся в обращениях, поступивших во II квартале 2015 года в адрес Президента Российской Федерации из субъектов Российской Федерации, федеральными органами исполнительной власти, федеральными государственными органами, региональными органами исполнительной власти и органами местного самоуправления



Абсолютные и относительные показатели результатов рассмотрения вопросов, содержащихся в обращениях, поступивших во II квартале 2015 года в адрес Президента Российской Федерации из субъектов Российской Федерации, федеральными органами исполнительной власти, федеральными государственными органами, региональными органами исполнительной власти и органами местного самоуправления

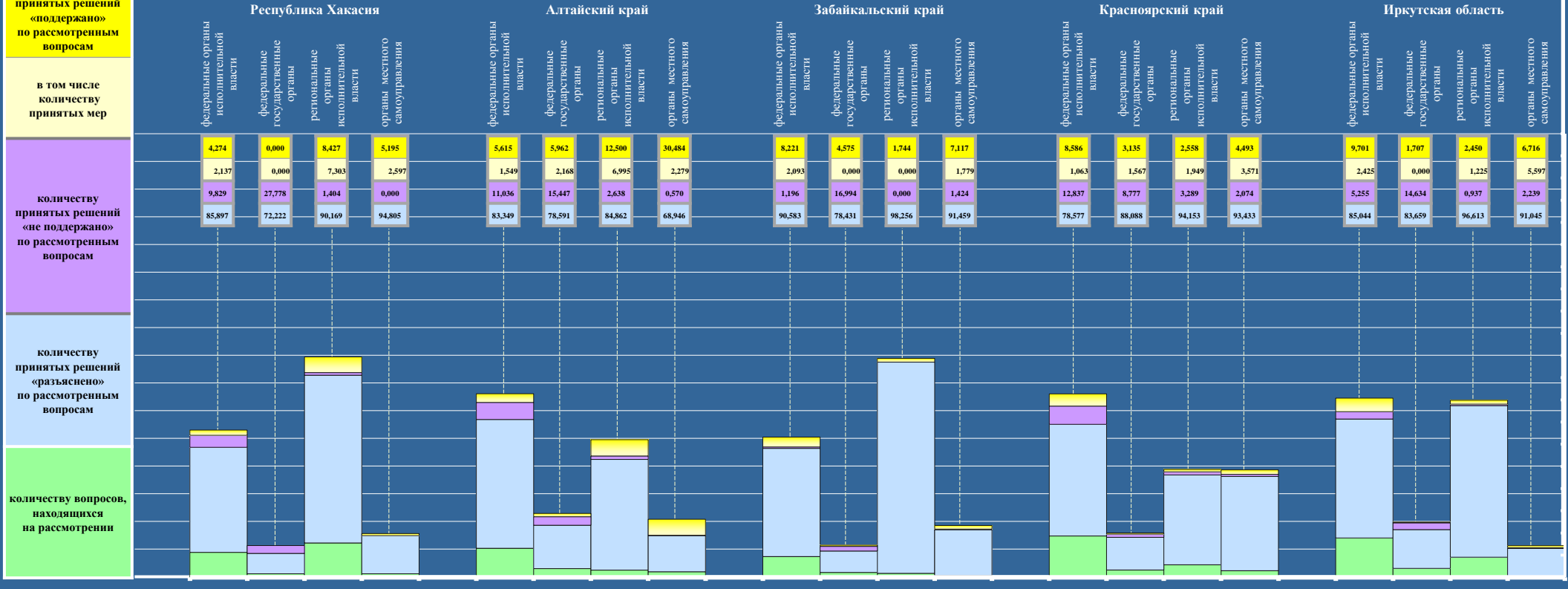


Абсолютные и относительные показатели результатов рассмотрения вопросов, содержащихся в обращениях, поступивших во II квартале 2015 года в адрес Президента Российской Федерации из субъектов Российской Федерации, федеральными органами исполнительной власти, федеральными государственными органами, региональными органами исполнительной власти и органами местного самоуправления

Условные обозначения: Цветом выделены строки по:	(количество вопросов) [доля в процентах в общем количестве рассмотренных и находящихся на рассмотрении вопросов] / доля в процентах в общем количестве рассмотренных вопросов / {превышение среднего по России показателя}																								
	(259374) [100,000]	(100591) [38,782]	(24865) [9,587]	(100094) [38,591]	(33824) [13,040]	(29587) [100,000]	(10855) [36,688] [-2,094]	(2921) [9,873] [0,286]	(10714) [36,212] [-2,379]	(5097) [17,227] [4,187]	(330) [100,000]	(140) [42,424] [3,642]	(20) [6,061] [-3,526]	(159) [48,182] [9,591]	(11) [3,333] [-9,707]	(999) [100,000]	(285) [28,529] [-10,253]	(54) [5,405] [-4,182]	(360) [36,036] [-2,555]	(300) [30,030] [16,990]	(142) [100,000]	(85) [59,860] [21,078]	(6) [4,225] [-5,362]	(42) [29,577] [-9,014]	(9) [6,338] [-6,702]
количество рассмотренных и находящихся на рассмотрении вопросов	(219599) [84,665] /100,000/	(81441) [31,399] /100,000/	(20107) [7,752] /100,000/	(87143) [33,598] /100,000/	(30908) [11,916] /100,000/	(25353) [85,690] /100,000/	(8788) [29,702] /100,000/	(2429) [8,210] /100,000/	(9490) [32,075] /100,000/	(4646) [15,703] /100,000/	(274) [83,030] /100,000/	(116) [35,151] /100,000/	(17) [5,152] /100,000/	(130) [39,394] /100,000/	(11) [3,333] /100,000/	(883) [88,389] /100,000/	(234) [23,424] /100,000/	(41) [4,104] /100,000/	(330) [33,033] /100,000/	(278) [27,828] /100,000/	(95) [66,901] /100,000/	(7) [36,620] /100,000/	(6) [4,225] /100,000/	(28) [19,718] /100,000/	(9) [6,338] /100,000/
	(13943) /6,349/	(5081) /6,239/	(315) /1,567/	(5307) /6,090/	(3240) /10,483/	(1614) /6,366/ [0,017]	(632) /7,192/ [0,953]	(86) /3,541/ [1,974]	(450) /4,742/ [1,348]	(446) /9,600/ [-0,883]	(16) /5,840/ [-0,509]	(7) /6,034/ [-0,205]	(2) /11,765/ [10,198]	(6) /4,615/ [-1,475]	(1) /9,091/ [-1,392]	(51) /5,776/ [-0,573]	(22) /9,402/ [3,163]	(0) /0,000/ [3,163]	(10) /3,030/ [-3,060]	(19) /6,835/ [3,648]	(7) /7,368/ [1,019]	(4) /7,692/ [1,453]	(0) /0,000/ [-1,567]	(3) /10,714/ [4,624]	(0) /0,000/ [-10,483]
количество рассмотренных вопросов	(5725) /2,607/	(1050) /1,289/	(156) /0,776/	(3286) /3,771/	(1233) /3,989/	(559) /2,205/ [-0,402]	(154) /1,752/ [0,463]	(20) /0,823/ [0,047]	(204) /2,150/ [-1,621]	(181) /3,896/ [-0,093]	(6) /2,190/ [-0,417]	(3) /2,586/ [1,297]	(1) /5,882/ [5,106]	(1) /0,769/ [-3,002]	(1) /9,091/ [5,102]	(21) /2,378/ [-0,229]	(6) /2,564/ [1,275]	(0) /0,000/ [-0,776]	(5) /1,515/ [-2,256]	(10) /3,597/ [-0,392]	(0) /0,000/ [-2,607]	(0) /0,000/ [-1,289]	(0) /0,000/ [-0,776]	(0) /0,000/ [-3,771]	(0) /0,000/ [-3,989]
	(11623) /5,293/	(6743) /8,280/	(2021) /10,051/	(2166) /2,486/	(693) /2,242/	(1237) /4,879/ [-0,414]	(725) /8,250/ [-0,030]	(315) /12,968/ [2,917]	(124) /1,307/ [-1,179]	(73) /1,571/ [-0,671]	(21) /7,664/ [2,371]	(14) /12,069/ [3,789]	(2) /11,765/ [1,714]	(5) /3,846/ [1,360]	(0) /0,000/ [-1,442]	(34) /3,851/ [2,831]	(26) /11,111/ [7,022]	(7) /17,073/ [-2,183]	(1) /0,303/ [-2,183]	(0) /0,000/ [-2,242]	(2) /2,105/ [-3,188]	(0) /0,000/ [-8,280]	(0) /16,667/ [6,616]	(0) /0,000/ [-2,486]	(1) /11,111/ [8,869]
количество принятых решений «поддержано» по рассмотренным вопросам	(194033) /88,358/	(69617) /85,481/	(17771) /88,382/	(79670) /91,424/	(26975) /87,275/	(22502) /88,755/ [0,397]	(7431) /84,558/ [-0,923]	(2028) /83,491/ [-4,891]	(8916) /93,951/ [2,527]	(4127) /88,829/ [1,554]	(237) /86,496/ [-1,862]	(95) /81,897/ [-3,584]	(13) /76,470/ [-11,912]	(119) /91,539/ [0,115]	(10) /90,909/ [3,634]	(798) /90,373/ [2,015]	(319) /79,487/ [-5,994]	(34) /82,927/ [-5,455]	(319) /96,667/ [5,243]	(259) /93,165/ [5,890]	(86) /90,527/ [2,169]	(48) /92,308/ [6,827]	(5) /83,333/ [-5,049]	(25) /89,286/ [-2,138]	(8) /88,889/ [1,614]
	(39775) [15,335]	(19150) [7,383]	(4758) [1,835]	(12951) [4,993]	(2916) [1,124]	(4234) [14,310] [-1,025]	(2067) [6,986] [-0,397]	(492) [1,663] [-0,172]	(1224) [4,137] [-0,856]	(451) [1,524] [0,400]	(56) [16,970] [1,635]	(24) [7,273] [-0,110]	(3) [0,909] [-0,926]	(29) [8,788] [3,795]	(0) [0,000] [-1,124]	(116) [11,611] [-3,724]	(51) [5,105] [-2,278]	(13) [1,301] [-0,534]	(30) [3,003] [1,078]	(22) [2,202] [1,078]	(47) [33,099] [17,764]	(33) [23,240] [15,857]	(0) [0,000] [-1,835]	(14) [9,859] [4,866]	(0) [0,000] [-1,124]
в том числе количеству принятых мер	РОССИЯ					СФО					Республика Алтай					Республика Бурятия					Республика Тыва				
	федеральные органы исполнительной власти	федеральные государственные органы	региональные органы исполнительной власти	органы местного самоуправления		федеральные органы исполнительной власти	федеральные государственные органы	региональные органы исполнительной власти	органы местного самоуправления		федеральные органы исполнительной власти	федеральные государственные органы	региональные органы исполнительной власти	органы местного самоуправления		федеральные органы исполнительной власти	федеральные государственные органы	региональные органы исполнительной власти	органы местного самоуправления		федеральные органы исполнительной власти	федеральные государственные органы	региональные органы исполнительной власти	органы местного самоуправления	
количество принятых решений «не поддержано» по рассмотренным вопросам	6,239	1,567	6,090	10,483		7,192	3,541	4,742	9,600		6,034	11,765	4,615	9,091		9,402	0,000	3,030	6,835		7,692	0,000	10,714	0,000	
	1,289	0,776	3,771	3,989		1,752	0,823	2,150	3,896		2,586	5,882	0,769	9,091		2,564	0,000	1,515	3,597		0,000	0,000	0,000	0,000	
	8,280	10,051	2,486	2,242		8,250	12,968	1,307	1,571		12,069	11,765	3,846	0,000		11,111	17,073	0,303	0,000		6,000	16,667	0,000	11,111	
	85,481	88,382	91,424	87,275		84,558	83,491	93,951	88,829		81,897	76,470	91,539	90,909		79,487	82,927	96,667	93,165		92,308	83,333	89,286	88,889	
количество принятых решений «разъяснено» по рассмотренным вопросам	[Stacked bar chart showing the distribution of 'clarified' decisions across the five regions and their constituent agencies. The y-axis represents the number of decisions, ranging from 0 to 100.]																								
	количество вопросов, находящихся на рассмотрении																								

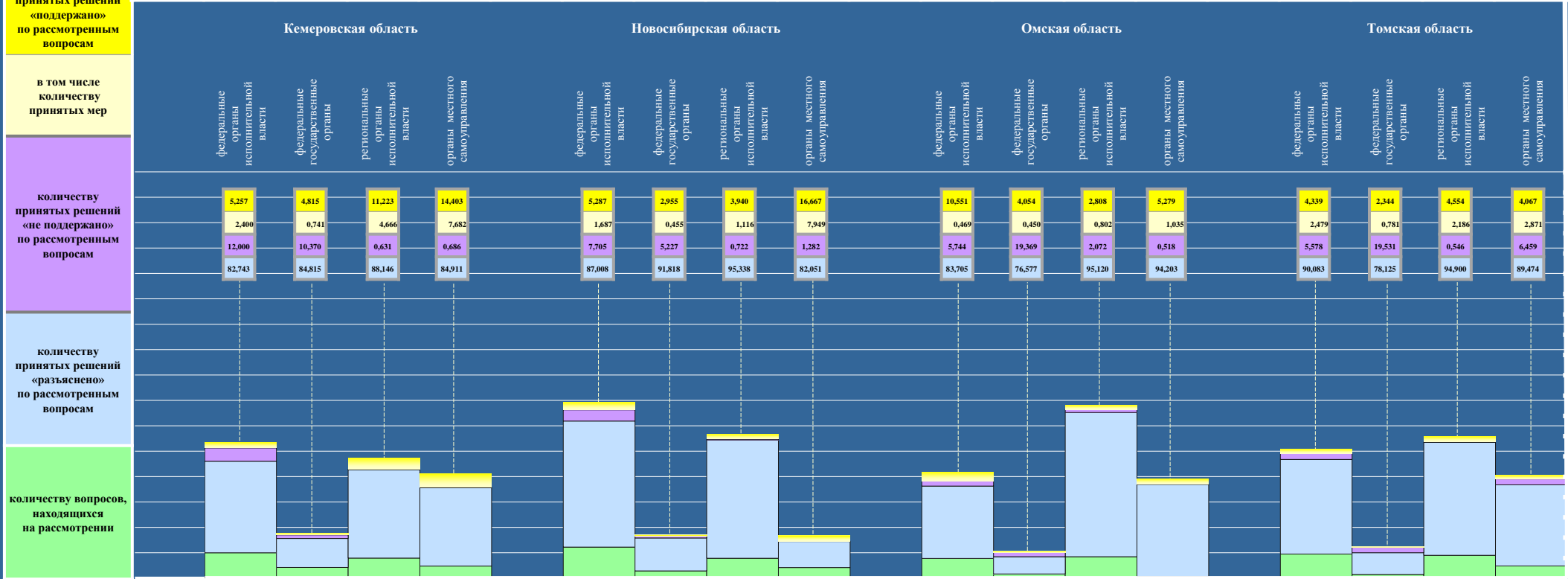
Абсолютные и относительные показатели результатов рассмотрения вопросов, содержащихся в обращениях, поступивших во II квартале 2015 года в адрес Президента Российской Федерации из субъектов Российской Федерации, федеральными органами исполнительной власти, федеральными государственными органами, региональными органами исполнительной власти и органами местного самоуправления

Условные обозначения: Цветом выделены строки по:	(количество вопросов) [доля в процентах в общем количестве рассмотренных и находящихся на рассмотрении вопросов] / доля в процентах в общем количестве рассмотренных вопросов / (превышение среднего по России показателя)																								
	(849) [100,000]	(282) [33,216 [-5,566]	(61) [7,184 [-2,403]	(422) [49,706 [11,115]	(84) [9,894 [-3,146]	(2966) [100,000]	(1228) [41,403 [2,621]	(428) [14,430 [4,843]	(921) [31,052 [-7,539]	(389) [13,115 [0,075]	(2485) [100,000]	(786) [31,629 [-7,153]	(181) [7,284 [-2,303]	(1227) [49,377 [10,786]	(291) [11,710 [-1,330]	(3819) [100,000]	(1580) [41,372 [2,590]	(383) [10,029 [0,442]	(930) [24,352 [-14,239]	(926) [24,247 [11,207]	(3924) [100,000]	(1586) [40,418 [1,636]	(490) [12,487 [2,900]	(1567) [39,934 [1,343]	(281) [7,161 [-5,879]
количество рассмотренных и находящихся на рассмотрении вопросов	(721) [84,924 [0,259 /100,000]	(234) [27,562 [-3,837 /100,000]	(54) [6,360 [-1,392 /100,000]	(356) [41,932 [8,334 /100,000]	(77) [9,070 [-2,846 /100,000]	(2625) [88,503 [3,838 /100,000]	(1033) [34,828 [3,429 /100,000]	(369) [12,441 [4,689 /100,000]	(872) [29,400 [-4,198 /100,000]	(351) [11,834 [-0,082 /100,000]	(2307) [92,837 [8,172 /100,000]	(669) [26,921 [-4,478 /100,000]	(153) [6,157 [-1,595 /100,000]	(1204) [48,451 [14,853 /100,000]	(281) [11,308 [-0,608 /100,000]	(3231) [84,603 [-0,062 /100,000]	(1223) [32,024 [0,625 /100,000]	(319) [8,353 [0,601 /100,000]	(821) [21,498 [-12,100 /100,000]	(868) [22,728 [10,812 /100,000]	(3303) [84,174 [-0,491 /100,000]	(1237) [31,524 [0,125 /100,000]	(410) [10,448 [2,696 /100,000]	(1388) [35,372 [1,774 /100,000]	(268) [6,830 [-5,086 /100,000]
	(44) [6,103 [-0,246]	(10) [4,274 [-1,965]	(0) [0,000 [-1,567]	(30) [8,427 [2,337]	(4) [5,195 [-5,288]	(296) [11,276 [4,927]	(58) [5,615 [-0,624]	(22) [5,962 [4,395]	(109) [12,500 [6,410]	(107) [30,484 [20,001]	(103) [4,465 [-1,884]	(55) [8,221 [1,982]	(7) [4,575 [3,008]	(21) [1,744 [-4,346]	(20) [7,117 [-3,366]	(175) [5,416 [-0,933]	(105) [8,586 [2,347]	(10) [3,135 [1,568]	(21) [2,558 [-3,532]	(39) [4,493 [-5,990]	(179) [5,419 [-0,930]	(120) [9,701 [3,462]	(7) [1,707 [0,140]	(34) [2,450 [-3,640]	(18) [6,716 [-3,767]
количество рассмотренных вопросов	(33) [4,577 [1,970]	(5) [2,137 [0,848]	(0) [0,000 [-0,776]	(26) [7,303 [3,532]	(2) [2,597 [-1,392]	(93) [3,543 [0,936]	(16) [1,549 [0,260]	(8) [2,168 [1,392]	(61) [6,995 [3,224]	(8) [2,279 [-1,710]	(19) [0,824 [-1,783]	(14) [2,093 [0,804]	(0) [0,000 [-0,776]	(5) [0,000 [-3,771]	(65) [2,012 [-0,595]	(13) [1,063 [-0,226]	(5) [1,567 [0,791]	(16) [1,949 [-1,822]	(31) [3,571 [-0,418]	(62) [1,877 [-0,730]	(30) [2,425 [1,136]	(0) [0,000 [-0,776]	(17) [1,225 [-2,546]	(15) [5,597 [1,608]	
	(43) [5,964 [0,671]	(23) [9,829 [1,549]	(15) [27,778 [17,727]	(5) [1,404 [-1,082]	(0) [0,000 [-2,242]	(196) [7,467 [2,174]	(114) [11,036 [2,756]	(57) [15,447 [5,396]	(23) [2,638 [0,152]	(2) [0,570 [-1,672]	(38) [1,647 [-3,646]	(8) [1,196 [-7,084]	(26) [16,994 [6,943]	(0) [0,000 [-2,486]	(4) [1,424 [-0,818]	(230) [12,837 [1,826]	(157) [4,557 [9,611]	(28) [8,777 [-1,274]	(27) [3,289 [0,803]	(18) [2,074 [-0,181]	(144) [4,360 [-0,933]	(65) [5,255 [-3,025]	(60) [14,634 [4,583]	(13) [0,937 [-1,549]	(6) [2,239 [-0,003]
количество принятых решений «поддержано» по рассмотренным вопросам	(634) [87,933 [-0,425]	(201) [85,897 [0,416]	(39) [72,222 [-16,160]	(321) [90,169 [-1,255]	(73) [94,805 [7,530]	(2133) [81,257 [-7,101]	(290) [83,349 [-2,132]	(861) [78,591 [-9,791]	(740) [84,862 [-6,562]	(242) [68,946 [-18,329]	(2166) [93,888 [5,530]	(606) [90,583 [5,102]	(120) [78,431 [-9,951]	(1183) [98,256 [6,832]	(257) [91,459 [-0,722]	(2826) [87,465 [-0,893]	(961) [78,577 [-6,904]	(281) [88,088 [-0,294]	(773) [94,153 [2,729]	(818) [93,433 [6,158]	(2980) [90,221 [1,863]	(1052) [85,044 [-0,437]	(343) [83,659 [-4,723]	(1341) [96,613 [5,189]	(244) [91,045 [-0,793]
	(128) [15,076 [-0,259]	(48) [5,654 [-1,729]	(7) [0,824 [-1,011]	(66) [7,774 [2,781]	(7) [0,824 [-0,300]	(341) [11,497 [-3,838]	(195) [6,575 [-0,808]	(59) [1,989 [0,154]	(49) [1,652 [-3,341]	(38) [1,281 [0,157]	(178) [7,163 [-8,172]	(117) [4,708 [-2,675]	(28) [1,127 [-0,708]	(23) [0,926 [-0,067]	(10) [0,402 [-0,722]	(588) [15,397 [0,062]	(357) [9,348 [1,965]	(64) [1,676 [-0,159]	(109) [2,854 [-2,139]	(58) [1,519 [0,395]	(621) [15,826 [0,491]	(349) [8,894 [1,511]	(80) [2,039 [0,204]	(13) [4,562 [-0,431]	(13) [0,331 [-0,793]




Абсолютные и относительные показатели результатов рассмотрения вопросов, содержащихся в обращениях, поступивших во II квартале 2015 года в адрес Президента Российской Федерации из субъектов Российской Федерации, федеральными органами исполнительной власти, федеральными государственными органами, региональными органами исполнительной власти и органами местного самоуправления

Условные обозначения: Цвета выделены строки по:	(количество вопросов) [доля в процентах в общем количестве рассмотренных и находящихся на рассмотрении вопросов] / доля в процентах в общем количестве рассмотренных вопросов/ {превышение среднего по России показателя}																			
	(3212) [100,000]	(1077) [33,531] [-5,251]	(356) [11,083] [1,496]	(953) [29,670] [-8,909]	(826) [25,716] [12,676]	(4983) [100,000]	(2161) [43,367] [4,585]	(531) [10,656] [1,069]	(1769) [35,501] [-3,090]	(522) [10,476] [-2,596]	(4006) [100,000]	(1049) [26,186] [-12,596]	(265) [6,615] [2,972]	(1709) [42,661] [4,070]	(983) [24,538] [11,498]	(1872) [100,000]	(596) [31,838] [-6,944]	(146) [7,799] [-1,788]	(655) [34,989] [-3,602]	(475) [25,374] [12,334]
количеству рассмотренных и находящихся на рассмотрении вопросов	(2667) [83,033] [-1,632] /100,000	(875) [27,242] [-4,157] /100,000	(270) [8,406] [0,654] /100,000	(793) [24,689] [-8,909] /100,000	(729) [22,696] [10,780] /100,000	(4131) [82,902] [-1,763] /100,000	(1778) [35,681] [4,282] /100,000	(440) [8,830] [1,078] /100,000	(1523) [30,564] [-3,034] /100,000	(390) [7,827] [-4,089] /100,000	(3537) [88,293] [3,628] /100,000	(853) [21,293] [-10,106] /100,000	(222) [5,542] [-2,210] /100,000	(1496) [37,344] [3,746] /100,000	(966) [24,114] [12,198] /100,000	(1579) [84,348] [-0,317] /100,000	(484) [25,855] [-5,544] /100,000	(128) [6,837] [-0,915] /100,000	(549) [29,327] [-4,271] /100,000	(418) [22,329] [10,413] /100,000
количеству принятых решений «поддержано» по рассмотренным вопросам	(253) /9,486/ [3,137]	(46) /5,257/ [-0,982]	(13) /4,815/ [3,248]	(89) /11,223/ [5,133]	(105) /14,403/ [3,920]	(232) /5,616/ [-0,733]	(94) /5,287/ [-0,952]	(13) /2,955/ [1,388]	(60) /3,940/ [-2,150]	(65) /16,667/ [6,184]	(192) /5,428/ [-0,921]	(90) /10,551/ [4,312]	(9) /4,054/ [2,487]	(42) /2,808/ [-3,282]	(51) /5,279/ [-5,204]	(66) /4,180/ [-2,169]	(21) /4,339/ [-1,900]	(3) /2,344/ [0,777]	(25) /4,554/ [-1,536]	(17) /4,067/ [-6,416]
количеству рассмотренных вопросов	(116) /4,349/ [1,742]	(21) /2,400/ [1,111]	(2) /0,741/ [-0,035]	(37) /4,666/ [0,895]	(56) /7,682/ [3,693]	(80) /1,937/ [-0,670]	(30) /1,687/ [0,398]	(2) /0,455/ [-0,321]	(17) /1,116/ [-2,655]	(31) /7,949/ [3,960]	(27) /0,763/ [-1,844]	(4) /0,469/ [-0,820]	(1) /0,450/ [-0,326]	(12) /0,802/ [-2,969]	(10) /1,035/ [-2,954]	(37) /2,343/ [-0,264]	(12) /2,479/ [1,190]	(1) /0,781/ [0,005]	(12) /2,186/ [-1,585]	(12) /2,871/ [-1,118]
количеству принятых решений «разъяснено» по рассмотренным вопросам	(143) /5,362/ [0,069]	(105) /12,000/ [3,720]	(28) /10,370/ [0,319]	(5) /0,631/ [-1,855]	(5) /0,686/ [-1,556]	(176) /4,260/ [-1,033]	(137) /7,705/ [-0,575]	(23) /5,227/ [-4,824]	(11) /0,722/ [-1,764]	(5) /1,282/ [-0,960]	(128) /3,619/ [-1,674]	(49) /5,744/ [-2,536]	(43) /19,369/ [9,318]	(31) /2,072/ [-0,414]	(5) /0,518/ [-1,724]	(82) /5,193/ [-0,100]	(27) /5,578/ [-2,702]	(25) /19,531/ [9,480]	(3) /0,546/ [-1,940]	(27) /6,459/ [-4,217]
количеству вопросов, находящихся на рассмотрении	(2271) /85,152/ [-3,206]	(724) /82,743/ [-2,738]	(229) /84,815/ [-3,567]	(699) /88,146/ [-3,278]	(619) /84,911/ [-2,364]	(3723) /90,124/ [1,766]	(1547) /87,008/ [1,527]	(404) /91,818/ [3,436]	(1452) /95,338/ [3,914]	(320) /82,051/ [-5,224]	(3217) /90,953/ [2,595]	(714) /83,705/ [-1,776]	(170) /76,577/ [-11,805]	(1423) /95,120/ [3,696]	(910) /94,203/ [6,928]	(1431) /90,627/ [4,602]	(436) /90,083/ [4,602]	(18) /78,125/ [-10,257]	(106) /94,900/ [3,476]	(57) /89,474/ [2,199]
количеству принятых решений «поддержано» по рассмотренным вопросам	(545) [16,967] [1,632]	(202) [6,289] [-1,094]	(86) [2,677] [0,842]	(160) [4,981] [-0,012]	(97) [3,020] [1,896]	(852) [17,098] [1,763]	(383) [7,686] [0,303]	(91) [1,826] [-0,009]	(246) [4,937] [-0,056]	(132) [2,649] [1,525]	(469) [11,707] [-3,628]	(196) [4,893] [-2,490]	(43) [1,073] [-0,762]	(213) [5,317] [0,324]	(17) [0,424] [-0,700]	(293) [15,652] [0,317]	(112) [5,983] [-1,400]	(18) [0,962] [-0,873]	(106) [5,662] [0,669]	(57) [3,045] [1,921]



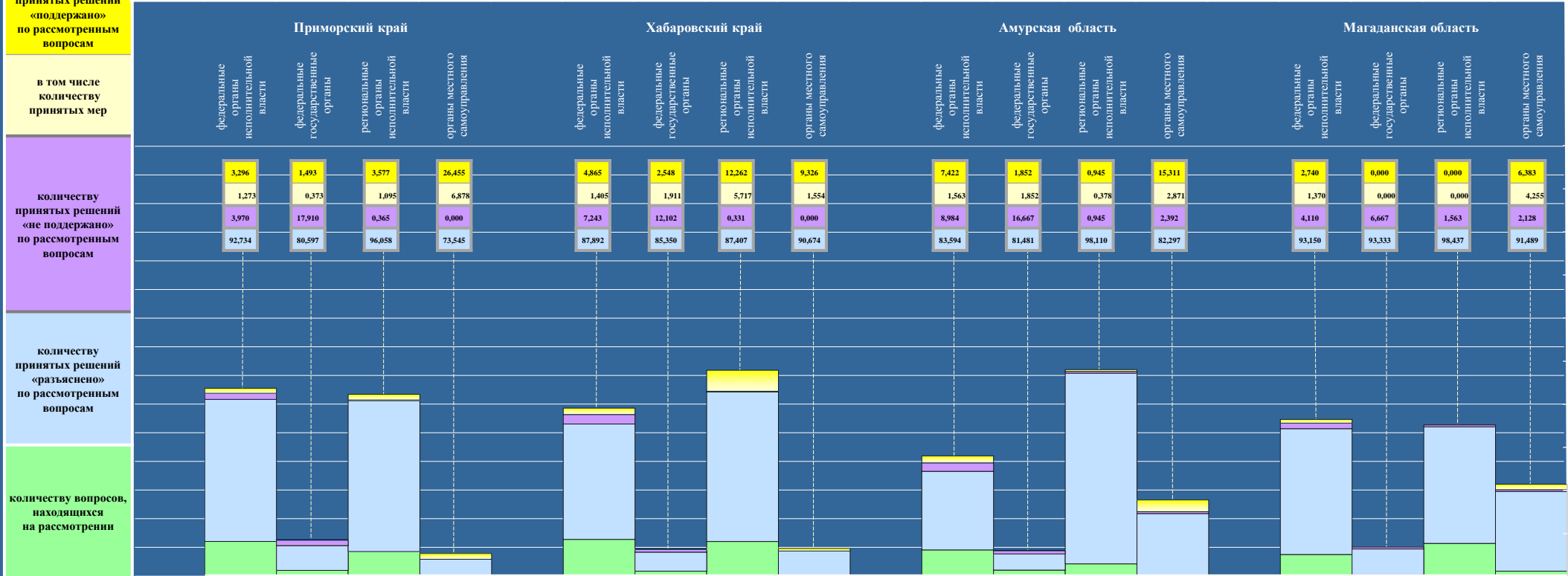
100
95
90
85
80
75
70
65
60
55
50
45
40
35
30
25
20
15
10
5
0

Абсолютные и относительные показатели результатов рассмотрения вопросов, содержащихся в обращениях, поступивших во II квартале 2015 года в адрес Президента Российской Федерации из субъектов Российской Федерации, федеральными органами исполнительной власти, федеральными государственными органами, региональными органами исполнительной власти и органами местного самоуправления



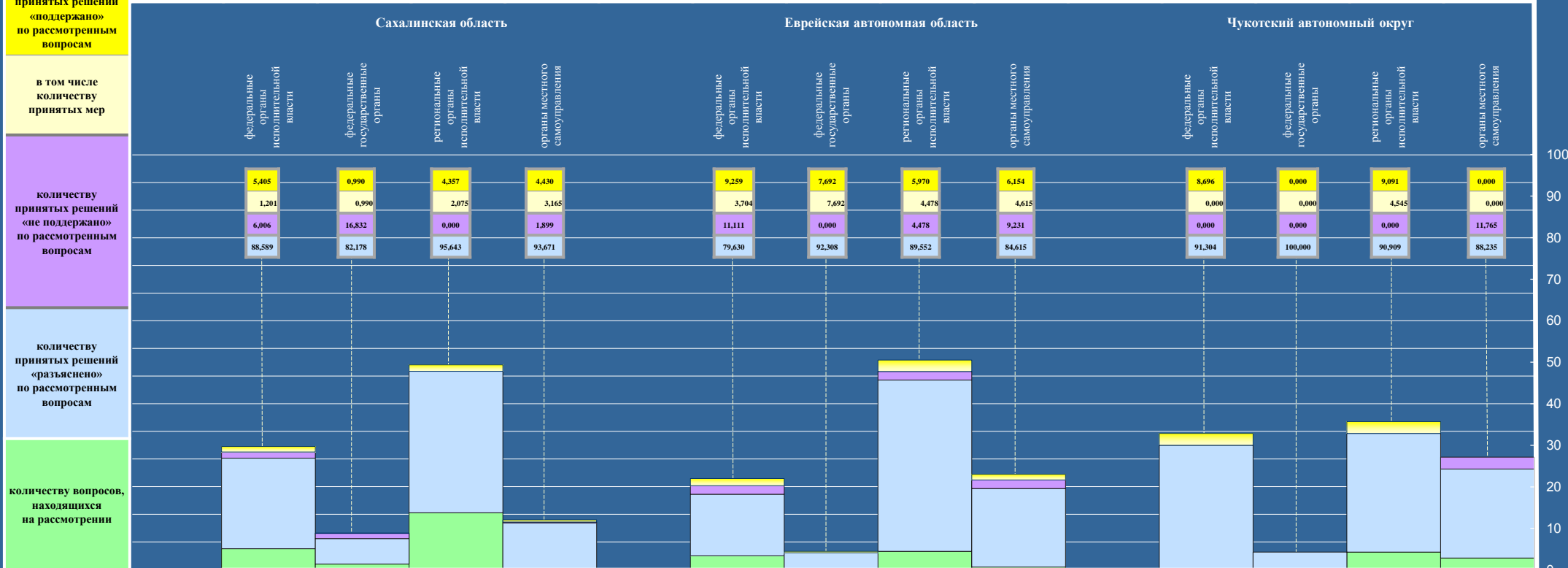
Абсолютные и относительные показатели результатов рассмотрения вопросов, содержащихся в обращениях, поступивших во II квартале 2015 года в адрес Президента Российской Федерации из субъектов Российской Федерации, федеральными органами исполнительной власти, федеральными государственными органами, региональными органами исполнительной власти и органами местного самоуправления

Условные обозначения: Цветом выделены строки по:	(количество вопросов) [доля в процентах в общем количестве рассмотренных и находящихся на рассмотрении вопросов] / доля в процентах в общем количестве рассмотренных вопросов/ {превышение среднего по России показателя}																			
	(3756) [100,000]	(1642) [43,717] [4,935]	(323) [8,599] [-0,161]	(1589) [42,306] [3,715]	(202) [5,378] [-0,688]	(3038) [100,000]	(1188) [39,105] [0,323]	(196) [6,452] [-0,988]	(1455) [47,893] [9,302]	(199) [6,550] [-6,490]	(1174) [100,000]	(329) [28,024] [-10,758]	(72) [6,133] [-3,454]	(564) [48,041] [9,450]	(209) [17,802] [4,762]	(233) [100,000]	(85) [36,480] [-2,302]	(16) [6,867] [-2,720]	(82) [35,193] [-3,398]	(50) [21,460] [8,420]
количество рассмотренных и находящихся на рассмотрении вопросов	(3162) [84,185] [-0,480] /100,000	(1335) [35,543] [4,144] /100,000	(268) [7,135] [-0,617] /100,000	(1370) [36,475] [2,877] /100,000	(189) [5,032] [-6,884] /100,000	(2482) [81,699] [-2,966] /100,000	(925) [30,448] [-0,951] /100,000	(157) [5,168] [-2,584] /100,000	(1207) [39,730] [6,132] /100,000	(193) [6,353] [-5,563] /100,000	(1048) [89,268] [4,603] /100,000	(256) [21,806] [-9,593] /100,000	(54) [4,600] [-3,152] /100,000	(529) [45,060] [11,462] /100,000	(209) [17,802] [5,886] /100,000	(199) [85,408] [0,743] /100,000	(73) [31,330] [-0,069] /100,000	(15) [6,438] [-1,314] /100,000	(64) [27,468] [-6,130] /100,000	(47) [20,172] [8,256] /100,000
	(147) [4,649] [-1,700]	(44) [3,296] [-2,943]	(4) [1,493] [-0,074]	(49) [3,577] [-2,513]	(50) [26,455] [15,972]	(215) [8,662] [2,313]	(45) [4,865] [-1,374]	(4) [2,548] [0,981]	(148) [12,262] [6,172]	(18) [9,326] [-1,157]	(57) [5,439] [-0,910]	(19) [7,422] [1,183]	(1) [1,852] [0,285]	(5) [0,945] [-5,145]	(32) [15,311] [4,828]	(5) [2,513] [-3,836]	(2) [2,740] [-3,499]	(0) [0,000] [-1,567]	(0) [0,000] [-6,090]	(0) [0,000] [-4,100]
количество рассмотренных вопросов	(46) [1,455] [-1,152]	(17) [1,273] [-0,016]	(1) [0,373] [-0,403]	(15) [1,095] [-2,676]	(13) [6,878] [2,889]	(88) [3,546] [0,939]	(13) [1,405] [0,116]	(3) [1,911] [1,135]	(69) [5,717] [1,946]	(3) [1,554] [-2,435]	(13) [1,240] [-1,367]	(4) [1,563] [0,274]	(1) [1,852] [1,076]	(2) [0,378] [-3,393]	(6) [2,871] [-1,118]	(3) [1,508] [-1,099]	(1) [1,370] [0,081]	(0) [0,000] [-0,776]	(0) [0,000] [-3,771]	(2) [4,255] [0,266]
	(106) [3,352] [-1,941]	(53) [3,970] [-4,310]	(48) [17,910] [7,859]	(5) [0,365] [-2,121]	(0) [0,000] [-2,242]	(90) [3,626] [-1,667]	(67) [7,243] [-1,037]	(19) [12,102] [2,051]	(4) [0,331] [-2,155]	(0) [0,000] [-2,242]	(42) [4,008] [-1,285]	(23) [8,984] [0,704]	(9) [16,667] [6,616]	(5) [0,945] [-1,541]	(5) [2,392] [0,150]	(6) [3,015] [-2,278]	(3) [4,110] [-4,170]	(1) [6,667] [-3,384]	(1) [1,563] [-0,923]	(1) [2,128] [-0,114]
количество принятых решений «не поддержано» по рассмотренным вопросам	(2909) [91,999] [3,641]	(1238) [92,734] [7,253]	(216) [80,597] [-7,785]	(1316) [96,058] [4,634]	(139) [73,545] [-13,730]	(2177) [87,712] [-0,646]	(813) [87,892] [2,411]	(134) [85,350] [-3,032]	(1055) [87,407] [-4,017]	(175) [90,674] [3,399]	(949) [90,553] [2,195]	(214) [83,594] [-1,887]	(44) [81,481] [-6,901]	(519) [98,110] [6,686]	(172) [82,297] [-4,978]	(188) [94,472] [6,114]	(68) [93,150] [7,669]	(14) [93,333] [4,951]	(63) [98,437] [7,013]	(43) [91,489] [4,214]
	(594) [15,815] [0,480]	(307) [8,174] [0,791]	(55) [1,464] [-0,371]	(219) [5,831] [0,838]	(13) [0,346] [-0,778]	(556) [18,301] [2,966]	(263) [8,657] [1,274]	(39) [1,284] [-0,551]	(248) [8,163] [3,170]	(6) [0,197] [-0,927]	(126) [10,732] [-4,603]	(73) [6,218] [-1,165]	(18) [1,533] [-0,302]	(35) [2,981] [-2,012]	(0) [0,000] [-1,124]	(34) [14,592] [-0,743]	(12) [5,150] [-2,233]	(1) [0,429] [-1,406]	(18) [7,725] [2,732]	(3) [1,288] [0,164]

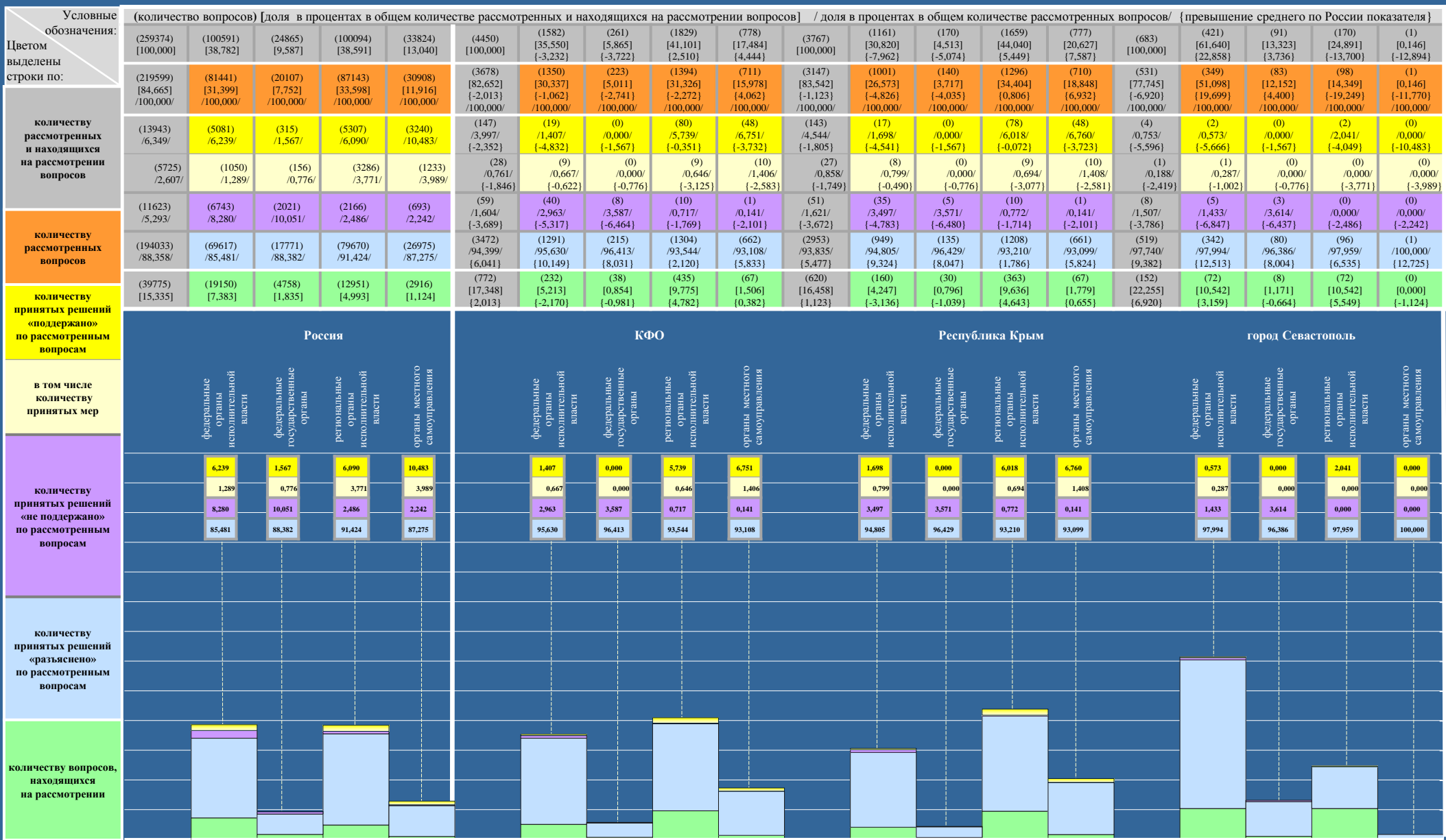


Абсолютные и относительные показатели результатов рассмотрения вопросов, содержащихся в обращениях, поступивших во II квартале 2015 года в адрес Президента Российской Федерации из субъектов Российской Федерации, федеральными органами исполнительной власти, федеральными государственными органами, региональными органами исполнительной власти и органами местного самоуправления

Условные обозначения: Цветом выделены строки по:	(количество вопросов) [доля в процентах в общем количестве рассмотренных и находящихся на рассмотрении вопросов] / доля в процентах в общем количестве рассмотренных вопросов / [превышение среднего по России показателя]														
	количеству рассмотренных и находящихся на рассмотрении вопросов	(1353) [100,000]	(402) [29,712] [-9,070]	(120) [8,869] [-0,718]	(668) [49,371] [10,780]	(163) [12,048] [-0,992]	(291) [100,000]	(64) [21,993] [-16,789]	(13) [4,467] [-5,120]	(147) [50,516] [11,925]	(67) [23,024] [9,984]	(70) [100,000]	(23) [32,857] [-5,925]	(3) [4,286] [-5,301]	(25) [35,714] [-2,877]
количеству рассмотренных и находящихся на рассмотрении вопросов	(1074) [79,379] [-5,286] /100,000	(333) [24,612] [-6,787] /100,000	(101) [7,465] [-0,287] /100,000	(482) [35,624] [2,026] /100,000	(158) [11,678] [-0,238] /100,000	(266) [91,410] [6,745] /100,000	(54) [18,557] [-12,842] /100,000	(13) [4,467] [-3,285] /100,000	(134) [46,049] [12,451] /100,000	(65) [22,337] [10,421] /100,000	(65) [92,857] [8,192] /100,000	(23) [32,857] [1,458] /100,000	(3) [4,286] [-3,466] /100,000	(22) [31,428] [-2,170] /100,000	(17) [24,286] [12,370] /100,000
количеству рассмотренных и находящихся на рассмотрении вопросов	(47) [4,376] [-1,973]	(18) [5,405] [-0,834]	(1) [0,990] [-0,577]	(21) [4,357] [-1,733]	(7) [4,430] [-6,053]	(18) [6,767] [0,418]	(5) [9,259] [3,020]	(1) [7,692] [6,125]	(8) [5,970] [-0,120]	(4) [6,154] [-4,329]	(4) [6,154] [-0,195]	(2) [8,696] [2,457]	(0) [0,000] [-1,567]	(2) [9,091] [3,001]	(0) [0,000] [-10,483]
количеству рассмотренных и находящихся на рассмотрении вопросов	(20) [1,862] [-0,745]	(4) [1,201] [-0,088]	(1) [0,990] [0,214]	(10) [2,075] [-1,696]	(5) [3,165] [-0,824]	(12) [4,511] [1,904]	(2) [3,704] [2,415]	(1) [7,692] [6,916]	(6) [4,478] [0,707]	(3) [4,615] [0,626]	(1) [1,538] [-1,069]	(0) [0,000] [-1,289]	(0) [0,000] [-0,776]	(1) [4,545] [0,774]	(0) [0,000] [-3,989]
количеству рассмотренных и находящихся на рассмотрении вопросов	(40) [3,724] [-1,569]	(20) [6,006] [-2,274]	(17) [16,832] [6,781]	(0) [-2,486]	(3) [-0,343]	(18) [6,767] [1,474]	(6) [2,831]	(0) [-10,051]	(6) [4,478] [1,992]	(6) [9,231] [6,989]	(2) [-2,216]	(0) [-8,280]	(0) [-10,051]	(0) [-2,486]	(2) [9,523]
количеству рассмотренных и находящихся на рассмотрении вопросов	(987) [91,900] [3,542]	(295) [88,589] [3,108]	(83) [82,178] [-6,204]	(461) [95,643] [4,219]	(148) [93,671] [6,396]	(230) [86,466] [-1,892]	(43) [79,630] [-5,851]	(12) [92,308] [3,926]	(120) [89,552] [-1,872]	(55) [84,615] [-2,660]	(59) [90,769] [2,411]	(21) [91,304] [5,823]	(3) [100,000] [11,618]	(20) [90,909] [-0,515]	(15) [88,235] [0,960]
количеству принятых решений «поддержано» по рассмотренным вопросам	(279) [20,621] [5,286]	(69) [5,100] [-2,283]	(19) [1,404] [-0,431]	(186) [13,747] [8,754]	(5) [0,370] [-0,754]	(25) [8,590] [-6,745]	(10) [3,436] [-3,947]	(0) [0,000] [-1,835]	(13) [4,467] [-0,526]	(2) [0,687] [-0,437]	(5) [7,143] [-8,192]	(0) [0,000] [-7,383]	(0) [0,000] [-1,835]	(3) [4,286] [-0,707]	(2) [2,857] [1,733]

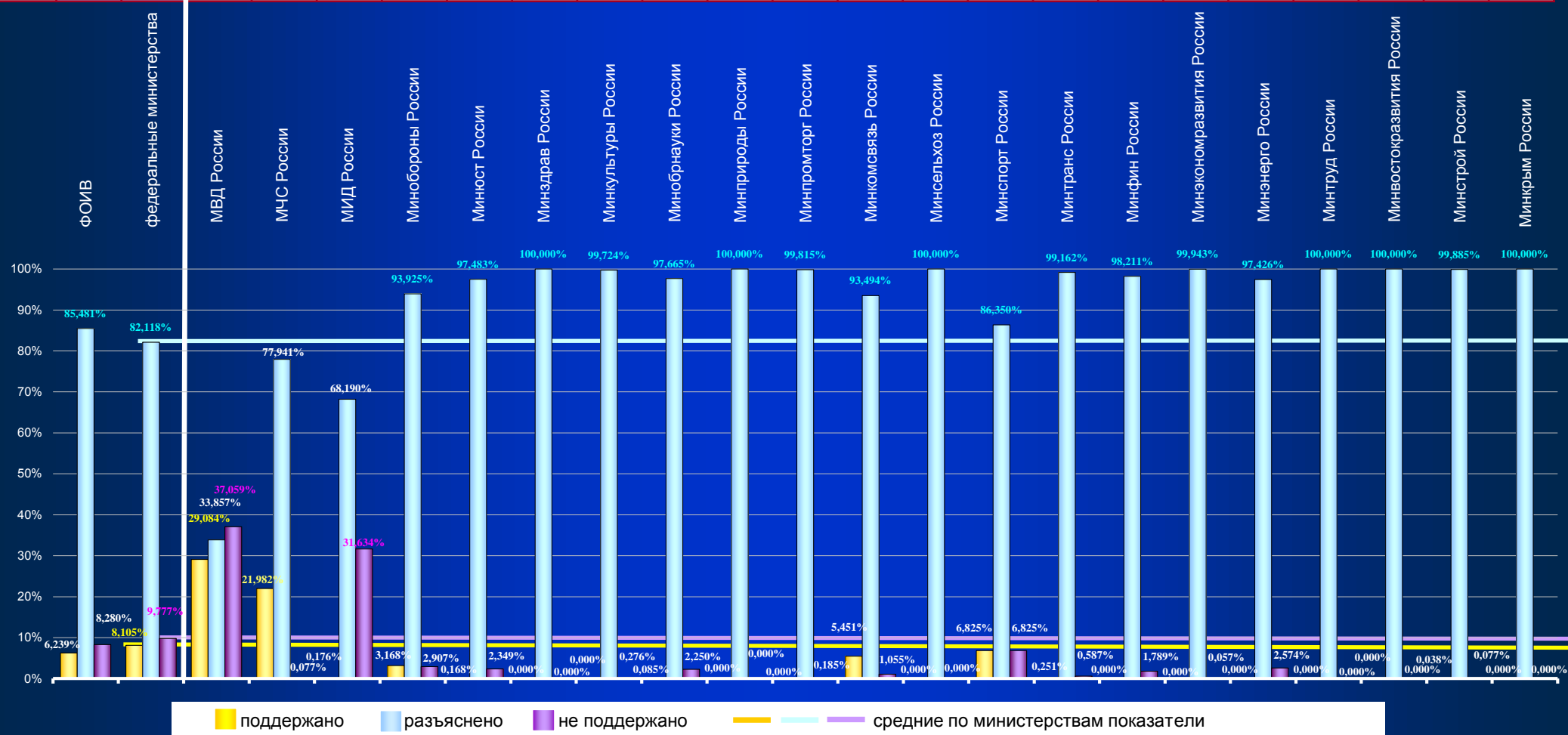


Абсолютные и относительные показатели результатов рассмотрения вопросов, содержащихся в обращениях, поступивших во II квартале 2015 года в адрес Президента Российской Федерации из субъектов Российской Федерации, федеральными органами исполнительной власти, федеральными государственными органами, региональными органами исполнительной власти и органами местного самоуправления



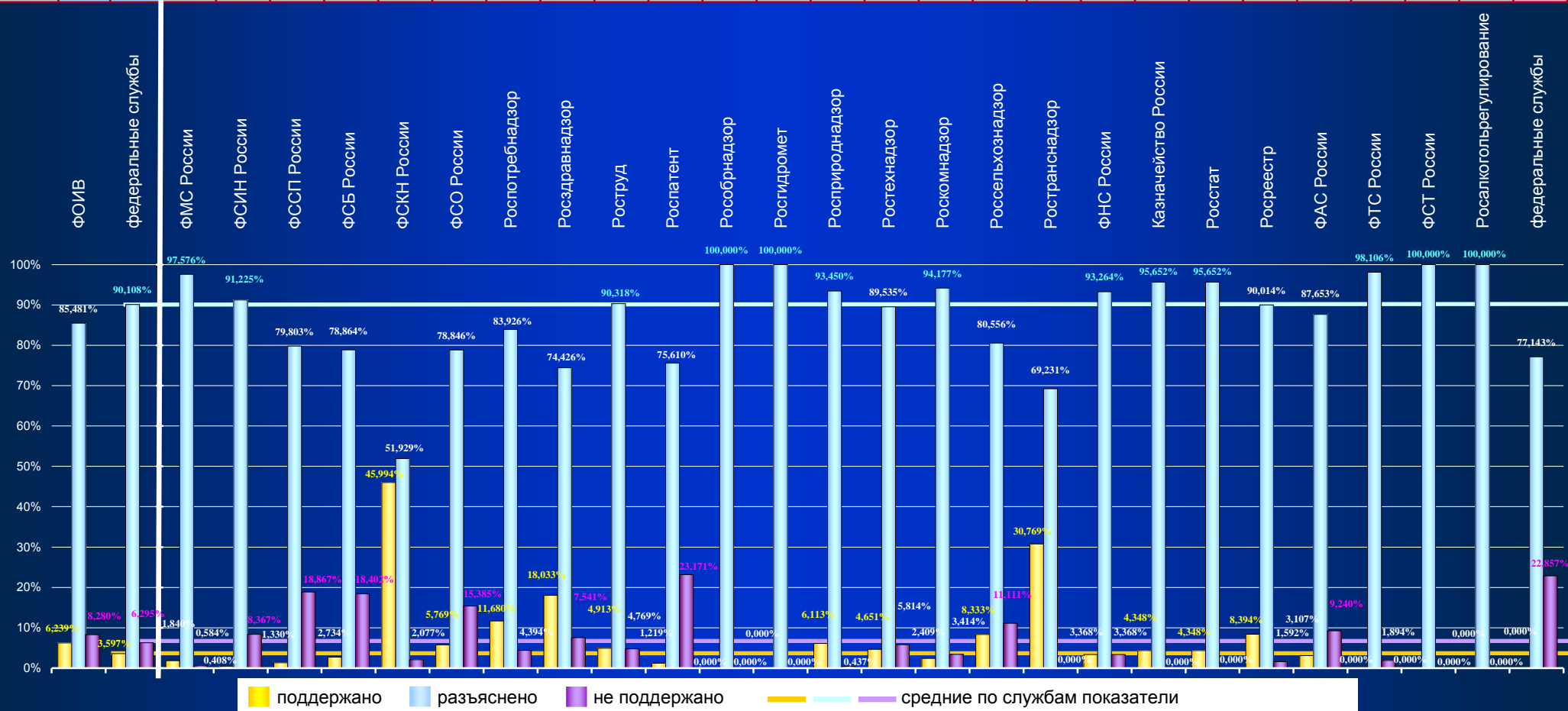
Абсолютные и относительные показатели результатов рассмотрения вопросов, содержащихся в обращениях, поступивших во II квартале 2015 года в адрес Президента Российской Федерации из Российской Федерации, федеральными министерствами

Количество принятых решений	81441	47846	11085	1292	569	6124	596	3842	725	3555	453	1622	2275	1365	630	1193	1174	1763	544	6316	29	2605	89
«поддержано»	5081	3878	3224	284	1	194	1	0	0	3	0	0	124	0	43	3	0	0	0	0	0	1	0
«разъяснено»	69617	39290	3753	1007	388	5752	581	3842	723	3472	453	1619	2127	1365	544	1183	1153	1762	530	6316	29	2602	89
«не поддержано»	6743	4678	4108	1	180	178	14	0	2	80	0	3	24	0	43	7	21	1	14	0	0	2	0



Абсолютные и относительные показатели результатов рассмотрения вопросов, содержащихся в обращениях, поступивших во II квартале 2015 года в адрес Президента Российской Федерации из Российской Федерации, федеральными службами

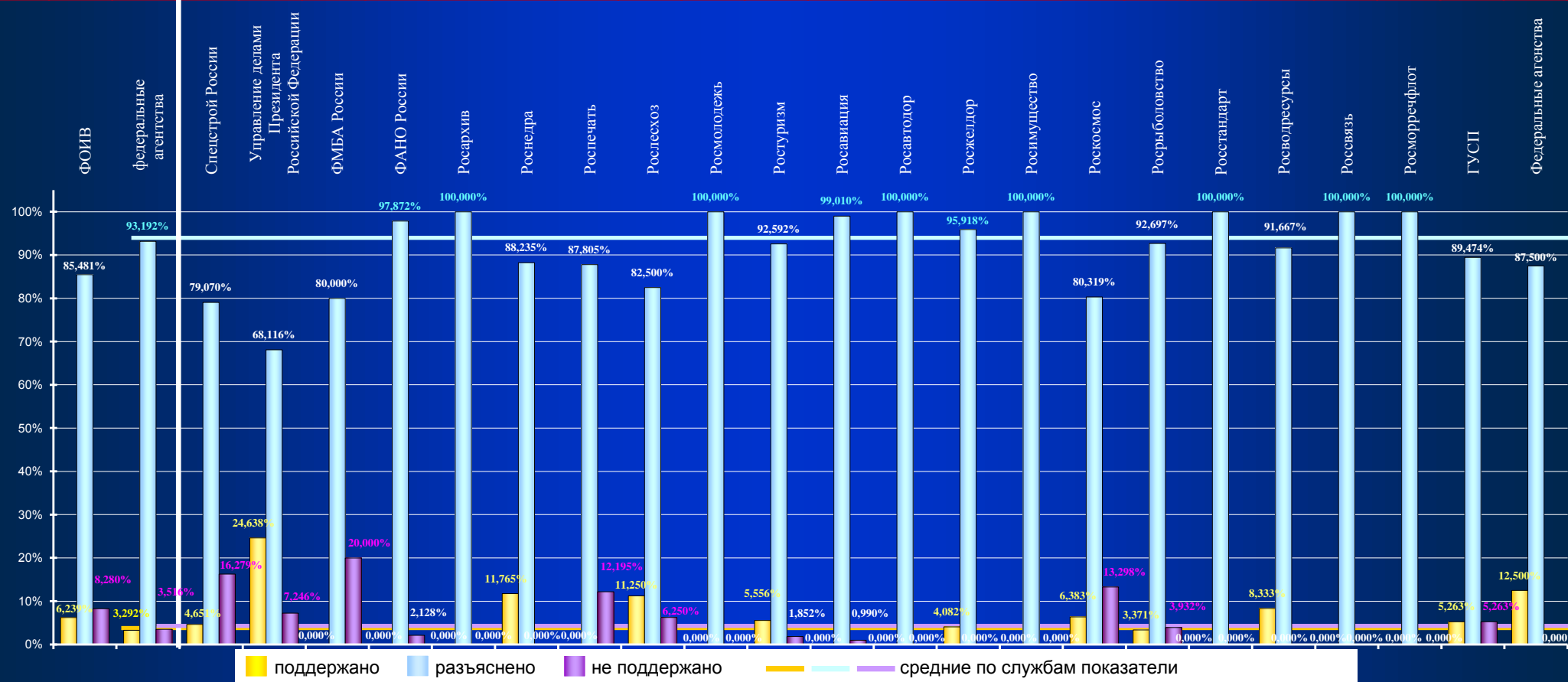
Количество принятых решений	81441	31803	12664	1960	5788	951	337	52	1798	610	2768	82	237	24	229	86	498	36	39	1247	23	23	691	1223	264	68	70	35
«поддержано»	5081	1144	233	8	77	26	155	3	210	110	136	1	0	0	14	4	12	3	12	42	1	1	58	38	0	0	0	0
«разъяснено»	69617	28657	12357	1788	4619	750	175	41	1509	454	2500	62	237	24	214	77	469	29	27	1163	22	22	622	1072	259	68	70	27
«не поддержано»	6743	2002	74	164	1092	175	7	8	79	46	132	19	0	0	1	5	17	4	0	42	0	0	11	113	5	0	0	8



*) Не представлены результаты рассмотрения обращений федеральными службами (семь федеральных служб), доля которых в общем количестве рассмотренных обращений составляет менее 5 процентов от среднестатистической величины.

Абсолютные и относительные показатели результатов рассмотрения вопросов, содержащихся в обращениях, поступивших во II квартале 2015 года в адрес Президента Российской Федерации из Российской Федерации, федеральными агентствами

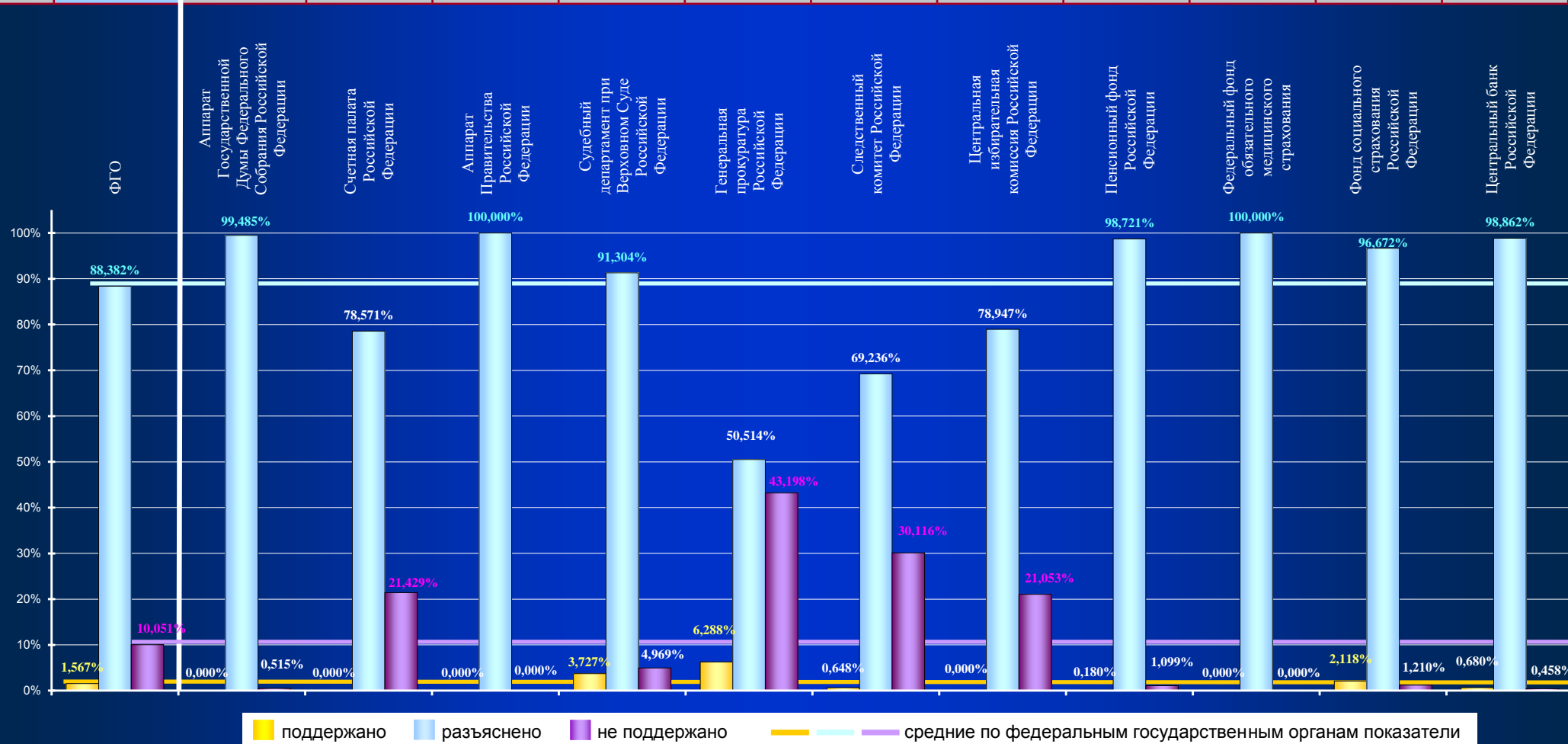
Количество принятых решений	81441	1792	43	69	15	47	41	17	41	80	60	54	303	196	98	113	188	178	160	24	22	16	19	8
«поддержано»	5081	59	2	17	0	0	0	2	0	9	0	3	0	0	4	0	12	6	0	2	0	0	1	1
«разъяснено»	69617	1670	34	47	12	46	41	15	36	66	60	50	300	196	94	113	151	165	160	22	22	16	17	7
«не поддержано»	6743	63	7	5	3	1	0	0	5	5	0	1	3	0	0	0	25	7	0	0	0	0	1	0



*) Не представлены результаты рассмотрения обращений федеральными агентствами (пять федеральных агентств), доля которых в общем количестве рассмотренных обращений составляет менее 5 процентов от среднестатистической величины.

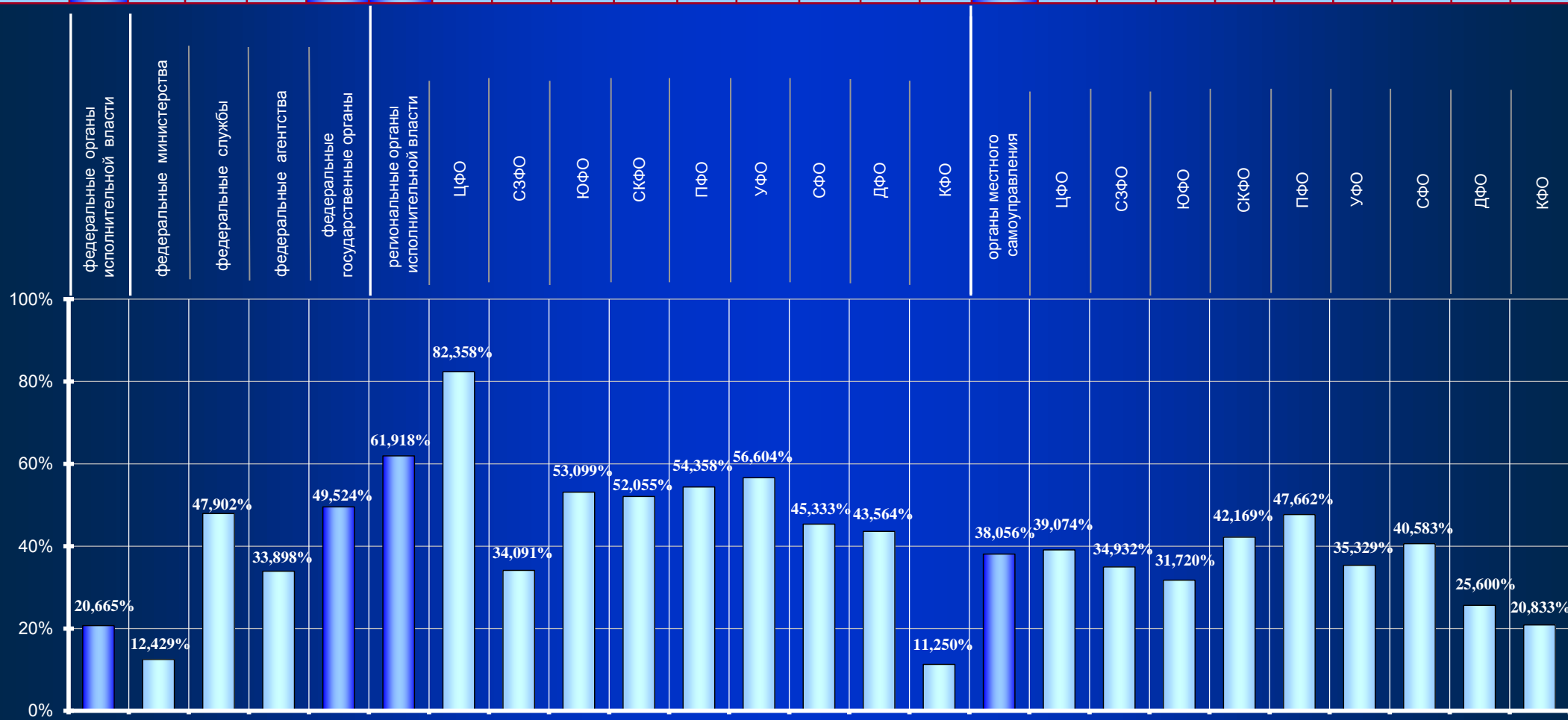
Абсолютные и относительные показатели результатов рассмотрения вопросов, содержащихся в обращениях, поступивших во II квартале 2015 года в адрес Президента Российской Федерации из Российской Федерации, федеральными государственными органами

Количество принятых решений	20107	1165	14	5	161	3308	1544	38	4456	9	1322	8085
«поддержано»	315	0	0	0	6	208	10	0	8	0	28	55
«разъяснено»	17771	1159	11	5	147	1671	1069	30	4399	9	1278	7993
«не поддержано»	2021	6	3	0	8	1429	465	8	49	0	16	37



Абсолютные и относительные показатели принятых мер по вопросам, содержащимся в обращениях, поступивших во II квартале 2015 года в адрес Президента Российской Федерации из Российской Федерации, федеральными органами исполнительной власти, федеральными государственными органами, региональными органами исполнительной власти и органами местного самоуправления, в общем количестве решений «поддержано» во II квартале 2015 года

«Поддержано»	5081	3878	1144	59	315	5307	2154	440	597	146	872	265	450	303	80	3240	842	146	744	166	556	167	446	125	48
В том числе приняты меры	1050	482	548	20	156	3286	1774	150	317	76	474	150	204	132	9	1233	329	51	236	70	265	59	181	32	10



Вопрос обзора

Распределение вопроса обзора по видам вопросов (заявление, жалоба, предложение) с определением по каждому виду долей количества вопроса обзора в общем количестве вопросов, содержащихся в обращениях, поступивших из Российской Федерации, и активности населения Российской Федерации по количеству вопроса обзора, а также определением субъектов Российской Федерации, имеющих доли количества вопроса обзора в общем количестве вопросов, содержащихся в обращениях, поступивших из соответствующих субъектов Российской Федерации, и активности населения соответствующих субъектов Российской Федерации по количеству вопроса обзора, превышающие соответствующие показатели по вопросу обзора, содержащемуся в обращениях, поступивших из Российской Федерации (по обращениям, поступившим во II квартале 2015 года в форме электронного документа, в письменной форме и в устной форме)

		(количество вопросов)		[доля вопроса/вида вопроса в общем количестве вопросов]		/активность населения по вопросу/		{превышения доли / активности среднего показателя по России}															
Наименование вопроса с наибольшей долей количества вопросов в общем количестве вопросов, содержащихся в обращениях, поступивших из Российской Федерации: «Улучшение жилищных условий, предоставление жилого помещения по договору социального найма»																							
Общее количество вопросов (9719)					Заявление (9665)					Жалоба (50)					Предложение (4)								
		[2,9404]		/0,6645/				[2,9241]		/0,6608/				[0,0151]		/0,0034/				[0,0012]		/0,0003/	
№ п/п	Наименование субъекта Российской Федерации	(кол-во)	[доля] {превышение показателя по России}	/активность/ {превышение показателя по России}	№ п/п	Наименование субъекта Российской Федерации	(кол-во)	[доля] {превышение показателя по России}	/активность/ {превышение показателя по России}	№ п/п	Наименование субъекта Российской Федерации	(кол-во)	[доля] {превышение показателя по России}	/активность/ {превышение показателя по России}	№ п/п	Наименование субъекта Российской Федерации	(кол-во)	[доля] {превышение показателя по России}	/активность/ {превышение показателя по России}				
1	Сахалинская область	(104)	{6,5740} {3,6336}	/2,1294/ {1,4649}	1	Сахалинская область	(104)	{6,5740} {3,6499}	/2,1294/ {1,4686}	1	Карачаево-Черкесская Республика	(9)	{1,3314} {1,3163}	/0,1919/ {0,1885}	1	Нижегородская область	(4)	{0,0635} {0,0623}	/0,0122/ {0,0119}				
2	Ненецкий автономный округ	(8)	{11,2676} {8,3272}	/1,8445/ {1,1800}	2	Ненецкий автономный округ	(8)	{11,2676} {8,3435}	/1,8445/ {1,1837}	2	Магаданская область	(2)	{0,6173} {0,6022}	/0,1351/ {0,1317}	2	Нижегородская область	(4)	{0,0635} {0,0623}	/0,0122/ {0,0119}				
3	Астраханская область	(176)	{6,8696} {3,9292}	/1,7233/ {1,0588}	3	Астраханская область	(176)	{6,8696} {3,9455}	/1,7233/ {1,0625}	3	Белгородская область	(10)	{0,3025} {0,2874}	/0,0646/ {0,0612}	3	Нижегородская область	(4)	{0,0635} {0,0623}	/0,0122/ {0,0119}				
4	Республика Северная Осетия - Алания	(94)	{6,2169} {3,2765}	/1,3328/ {0,6683}	4	Республика Северная Осетия - Алания	(94)	{6,2169} {3,2928}	/1,3328/ {0,6720}	4	Орловская область	(4)	{0,2327} {0,2176}	/0,0523/ {0,0489}	4	Нижегородская область	(4)	{0,0635} {0,0623}	/0,0122/ {0,0119}				
5	Еврейская автономная область	(20)	{5,3050} {2,3646}	/1,1879/ {0,5234}	5	Еврейская автономная область	(20)	{5,3050} {2,3809}	/1,1879/ {0,5271}	5	Удмуртская Республика	(4)	{0,1920} {0,1769}	/0,0264/ {0,0230}	5	Нижегородская область	(4)	{0,0635} {0,0623}	/0,0122/ {0,0119}				
6	Оренбургская область	(213)	{5,5440} {2,6036}	/1,0644/ {0,3999}	6	Оренбургская область	(213)	{5,5440} {2,6199}	/1,0644/ {0,4036}	6	Пермский край	(6)	{0,1281} {0,1130}	/0,0228/ {0,0194}	6	Нижегородская область	(4)	{0,0635} {0,0623}	/0,0122/ {0,0119}				
7	Ямало-Ненецкий автономный округ	(57)	{5,3622} {2,4218}	/1,0556/ {0,3911}	7	Ямало-Ненецкий автономный округ	(57)	{5,3622} {2,4381}	/1,0556/ {0,3948}	7	Республика Дагестан	(6)	{0,1819} {0,1668}	/0,0201/ {0,0167}	7	Нижегородская область	(4)	{0,0635} {0,0623}	/0,0122/ {0,0119}				
8	Республика Ингушетия	(48)	{11,6223} {8,6819}	/1,0347/ {0,3702}	8	Республика Ингушетия	(48)	{11,6223} {8,6982}	/1,0347/ {0,3739}	8	Амурская область	(1)	{0,0778} {0,0627}	/0,0123/ {0,0089}	8	Нижегородская область	(4)	{0,0635} {0,0623}	/0,0122/ {0,0119}				
9	Магаданская область	(15)	{4,6296} {1,6892}	/1,0130/ {0,3485}	9	Республика Крым	(192)	{3,3964} {0,4723}	/1,0127/ {0,3519}	9	Архангельская область	(1)	{0,0505} {0,0354}	/0,0088/ {0,0054}	9	Нижегородская область	(4)	{0,0635} {0,0623}	/0,0122/ {0,0119}				
10	Республика Крым	(192)	{3,3964} {0,4560}	/1,0127/ {0,3482}	10	Тюменская область	(133)	{4,5626} {1,6385}	/0,9306/ {0,2698}	10	Кировская область	(1)	{0,0372} {0,0221}	/0,0077/ {0,0043}	10	Нижегородская область	(4)	{0,0635} {0,0623}	/0,0122/ {0,0119}				
11	Тюменская область	(134)	{4,5969} {1,6565}	/0,9376/ {0,2731}	11	Ханты-Мансийский автономный округ - Югра	(145)	{4,8173} {1,8932}	/0,8995/ {0,2387}	11	Тюменская область	(1)	{0,0343} {0,0192}	/0,0070/ {0,0036}	11	Нижегородская область	(4)	{0,0635} {0,0623}	/0,0122/ {0,0119}				
12	Ханты-Мансийский автономный округ - Югра	(145)	{4,8173} {1,8769}	/0,8995/ {0,2350}	12	Томская область	(95)	{3,9716} {1,0475}	/0,8842/ {0,2234}	12	Нижегородская область	(2)	{0,0318} {0,0167}	/0,0061/ {0,0027}	12	Нижегородская область	(4)	{0,0635} {0,0623}	/0,0122/ {0,0119}				
13	Карачаево-Черкесская Республика	(42)	{6,2130} {3,2726}	/0,8954/ {0,2309}	13	Магаданская область	(13)	{4,0123} {1,0882}	/0,8779/ {0,2171}	13	Ленинградская область	(1)	{0,0277} {0,0126}	/0,0056/ {0,0022}	13	Нижегородская область	(4)	{0,0635} {0,0623}	/0,0122/ {0,0119}				
14	Томская область	(95)	{3,9716} {1,0312}	/0,8842/ {0,2197}	14	город Санкт-Петербург	(453)	{2,9606} {0,0365}	/0,8725/ {0,2117}	14	Нижегородская область	(2)	{0,0318} {0,0167}	/0,0061/ {0,0027}	14	Нижегородская область	(4)	{0,0635} {0,0623}	/0,0122/ {0,0119}				
15	город Санкт-Петербург	(453)	{2,9606} {0,0202}	/0,8725/ {0,2080}	15	Калужская область	(87)	{3,9207} {0,9966}	/0,8610/ {0,2002}	15	Нижегородская область	(2)	{0,0318} {0,0167}	/0,0061/ {0,0027}	15	Нижегородская область	(4)	{0,0635} {0,0623}	/0,0122/ {0,0119}				
16	Калужская область	(87)	{3,9207} {0,9803}	/0,8610/ {0,1965}	16	Мурманская область	(65)	{3,0791} {0,1550}	/0,8483/ {0,1875}	16	Нижегородская область	(2)	{0,0318} {0,0167}	/0,0061/ {0,0027}	16	Нижегородская область	(4)	{0,0635} {0,0623}	/0,0122/ {0,0119}				
17	Ленинградская область	(151)	{4,1863} {1,2459}	/0,8504/ {0,1859}	17	Ленинградская область	(150)	{4,1586} {1,2345}	/0,8448/ {0,1840}	17	Нижегородская область	(2)	{0,0318} {0,0167}	/0,0061/ {0,0027}	17	Нижегородская область	(4)	{0,0635} {0,0623}	/0,0122/ {0,0119}				
18	Мурманская область	(65)	{3,0791} {0,1387}	/0,8483/ {0,1838}	18	Забайкальский край	(90)	{3,5871} {0,6630}	/0,8276/ {0,1668}	18	Нижегородская область	(2)	{0,0318} {0,0167}	/0,0061/ {0,0027}	18	Нижегородская область	(4)	{0,0635} {0,0623}	/0,0122/ {0,0119}				
19	Забайкальский край	(90)	{3,5871} {0,6467}	/0,8276/ {0,1631}	19	Камчатский край	(26)	{3,3079} {0,3838}	/0,8195/ {0,1587}	19	Нижегородская область	(2)	{0,0318} {0,0167}	/0,0061/ {0,0027}	19	Нижегородская область	(4)	{0,0635} {0,0623}	/0,0122/ {0,0119}				
20	Камчатский край	(26)	{3,3079} {0,3675}	/0,8195/ {0,1550}	20	Республика Карелия	(51)	{3,2463} {0,3222}	/0,8063/ {0,1455}	20	Нижегородская область	(2)	{0,0318} {0,0167}	/0,0061/ {0,0027}	20	Нижегородская область	(4)	{0,0635} {0,0623}	/0,0122/ {0,0119}				
21	Республика Карелия	(51)	{3,2463} {0,3059}	/0,8063/ {0,1418}	21	Республика Мордовия	(65)	{5,0000} {2,0759}	/0,8036/ {0,1428}	21	Нижегородская область	(2)	{0,0318} {0,0167}	/0,0061/ {0,0027}	21	Нижегородская область	(4)	{0,0635} {0,0623}	/0,0122/ {0,0119}				
22	Республика Мордовия	(65)	{5,0000} {2,0596}	/0,8036/ {0,1391}	22	Тверская область	(103)	{3,3463} {0,4222}	/0,7832/ {0,1224}	22	Нижегородская область	(2)	{0,0318} {0,0167}	/0,0061/ {0,0027}	22	Нижегородская область	(4)	{0,0635} {0,0623}	/0,0122/ {0,0119}				
23	Тверская область	(103)	{3,3463} {0,4059}	/0,7832/ {0,1187}	23	Курская область	(80)	{2,9641} {0,0400}	/0,7160/ {0,0552}	23	Нижегородская область	(2)	{0,0318} {0,0167}	/0,0061/ {0,0027}	23	Нижегородская область	(4)	{0,0635} {0,0623}	/0,0122/ {0,0119}				
24	Орловская область	(57)	{3,3159} {0,3755}	/0,7449/ {0,0804}	24	Республика Калмыкия	(20)	{4,5455} {1,6214}	/0,7128/ {0,0520}	24	Нижегородская область	(2)	{0,0318} {0,0167}	/0,0061/ {0,0027}	24	Нижегородская область	(4)	{0,0635} {0,0623}	/0,0122/ {0,0119}				
25	Белгородская область	(114)	{3,4483} {0,5079}	/0,7365/ {0,0720}	25	Карачаево-Черкесская Республика	(33)	{4,8816} {1,9575}	/0,7035/ {0,0427}	25	Нижегородская область	(2)	{0,0318} {0,0167}	/0,0061/ {0,0027}	25	Нижегородская область	(4)	{0,0635} {0,0623}	/0,0122/ {0,0119}				
26	Курская область	(80)	{2,9641} {0,0237}	/0,7160/ {0,0515}	26	Липецкая область	(81)	{3,1840} {0,2599}	/0,6996/ {0,0388}	26	Нижегородская область	(2)	{0,0318} {0,0167}	/0,0061/ {0,0027}	26	Нижегородская область	(4)	{0,0635} {0,0623}	/0,0122/ {0,0119}				
27	Республика Калмыкия	(20)	{4,5455} {1,6051}	/0,7128/ {0,0483}	27	Орловская область	(53)	{3,0832} {0,1591}	/0,6926/ {0,0318}	27	Нижегородская область	(2)	{0,0318} {0,0167}	/0,0061/ {0,0027}	27	Нижегородская область	(4)	{0,0635} {0,0623}	/0,0122/ {0,0119}				
28	Липецкая область	(81)	{3,1840} {0,2436}	/0,6996/ {0,0351}	28	Белгородская область	(104)	{3,1458} {0,2217}	/0,6719/ {0,0111}	28	Нижегородская область	(2)	{0,0318} {0,0167}	/0,0061/ {0,0027}	28	Нижегородская область	(4)	{0,0635} {0,0623}	/0,0122/ {0,0119}				

ОСНОВНЫЕ ИТОГИ

1. Во II квартале 2015 года в Управление Президента Российской Федерации по работе с обращениями граждан и организаций, в Управление Президента Российской Федерации по обеспечению конституционных прав граждан и в приёмные Президента Российской Федерации в федеральных округах и в административных центрах субъектов Российской Федерации поступило в адрес Президента Российской Федерации 314905 обращений, 18687 запросов информации и 46431 сообщение, из них из иностранных государств 12762 обращения, 243 запроса информации и 17053 сообщения. Во II квартале 2015 года поступило в адрес Президента Российской Федерации 220352 обращения в форме электронного документа, 74696 обращений в письменной форме и 19857 обращений в устной форме, включая 11516 обращений в форме электронного документа, 1230 обращений в письменной форме и 16 обращений в устной форме из иностранных государств. В поступивших во II квартале 2015 года обращениях содержалось 343938 вопросов, в том числе 237754 вопроса – в форме электронного документа, 85007 вопросов – в письменной форме и 21177 вопросов – в устной форме, включая 12069 вопросов в форме электронного документа, 1317 вопросов в письменной форме и 16 вопросов в устной форме из иностранных государств. Во II квартале 2015 года в Администрации Президента Российской Федерации было рассмотрено 58948 обращений в форме электронного документа, в письменной форме и в устной форме, содержащих 60093 вопроса, что составило 18,719 процента обращений от общего количества обращений, поступивших во II квартале 2015 года в форме электронного документа, в письменной форме и в устной форме, и 17,472 процента вопросов от общего количества вопросов, включая 1854 вопроса из иностранных государств, что составило 0,539 процента вопросов от общего количества вопросов. Доли количества вопросов, направленных в федеральные органы государственной власти, в органы государственной власти субъектов Российской Федерации и в иные государственные органы, составили соответственно 43,559 процента, 42,647 процента и 13,794 процента вопросов от общего количества вопросов, направленных в федеральные органы государственной власти, в органы государственной власти субъектов Российской Федерации и в иные государственные органы. Доля количества вопросов, относящихся к предметам совместного ведения Российской Федерации и субъектов Российской Федерации и направленных одновременно в федеральные органы государственной власти и в органы государственной власти субъектов Российской Федерации, составила соответственно 0,938 процента от общего количества вопросов, направленных в федеральные органы государственной власти, в органы государственной власти субъектов Российской Федерации и в иные государственные органы. Доля количества вопросов, направленных одновременно в порядке надзора в иные государственные органы (органы прокуратуры) и в федеральные органы государственной власти, в органы государственной власти субъектов Российской Федерации или в иные государственные органы, в компетенцию которых входит решение поставленных в обращениях вопросов, составила 4,018 процента от общего количества вопросов, направленных в федеральные органы государственной власти, в органы государственной власти субъектов Российской Федерации и в иные государственные органы.

2. В отчётном периоде, как и в предыдущие кварталы, авторы использовали преимущественно удалённые формы доступа для обращения на имя Президента Российской Федерации. Количество обращений в форме электронного документа и в письменной форме, поступивших из Российской Федерации во II квартале 2015 года, превысило количество обращений в устной форме в 14,23 раза, что выше соответствующего показателя I квартала 2015 года, когда превышение было в 13,36 раза, и значительно выше соответствующего показателя II квартала 2014 года, когда превышение было в 11,08 раза.

Во II квартале 2015 года, из Российской Федерации поступило 69,12 процента обращений в форме электронного документа, 24,31 процента обращений в письменной форме и 6,57 процента обращений в устной форме. При этом разная ситуация сложилась в федеральных округах. В Северо-Западном, Южном, Уральском и Сибирском федеральных округах доли поступивших обращений в форме электронного документа составили соответственно 74,52 процента, 69,68 процента, 75,30 процента и 74,52 процента от обращений, поступивших из соответствующих федеральных округов во II квартале 2015 года в форме электронного документа, в письменной форме и в устной форме, и превысили долю поступивших обращений в форме электронного документа из Российской Федерации. В Центральном, Северо-Кавказском, Дальневосточном и Крымском федеральных округах доли поступивших обращений в письменной форме составили соответственно 26,66 процента, 26,54 процента, 24,47 процента и 35,13 процента от обращений, поступивших из соответствующих федеральных округов во II квартале 2015 года в форме электронного документа, в письменной форме и в устной форме, и превысили долю поступивших обращений в письменной форме из Российской Федерации. В Центральном, Южном, Северо-Кавказском, Приволжском, Дальневосточном и Крымском федеральных округах доли поступивших обращений в устной форме составили соответственно 6,84 процента, 6,97 процента, 7,10 процента, 9,22 процента, 7,03 процента и 9,82 процента от обращений, поступивших из соответствующих федеральных округов во II квартале 2015 года в форме электронного документа, в письменной форме и в устной форме, и превысили долю поступивших обращений в устной форме из Российской Федерации.

Количество обращений, поступивших из Российской Федерации во II квартале 2015 года в форме электронного документа, в письменной форме и в устной форме, выросло на 21,96 процента по сравнению с I кварталом 2015 года и выросло более значительно на 22,53 процента по сравнению со II кварталом 2014 года. Аналогичная ситуация сложилась в Приволжском, Уральском, Сибирском и Крымском федеральных округах. Количество обращений, поступивших из Приволжского, Уральского, Сибирского и Крымского федеральных округов во II квартале 2015 года в форме электронного документа, в письменной форме и в устной форме, выросло по сравнению с I кварталом 2015 года соответственно на 15,23 процента, на 26,31 процента, на 18,23 процента и на 8,26 процента и выросло более значительно по сравнению со II кварталом 2014 года соответственно на 19,69 процента, на 27,51 процента, на 20,00 процента и в 3,02 раза. Иные ситуации сложились в Центральном, Северо-Западном, Южном, Северо-Кавказском и Дальневосточном федеральных округах. Количество обращений, поступивших из Центрального, Северо-Западного, Южного, Северо-Кавказского и Дальневосточного федеральных округов во II квартале 2015 года в форме электронного документа, в письменной форме и в устной форме, выросло по сравнению с I кварталом 2015 года соответственно на 27,06 процента, на 20,14 процента, на 23,90 процента, на 19,99 процента и на 22,26 процента и выросло менее значительно по сравнению со II кварталом 2014 года соответственно на 24,34 процента, на 11,02 процента, на 23,04 процента, на 16,21 процента и на 18,41 процента. Самый значительный рост количества обращений, поступивших в форме электронного документа, в письменной форме и в устной форме во II квартале 2015 года, по сравнению с I кварталом 2015 года произошёл из Центрального федерального округа на 27,06 процента. Самый значительный рост количества обращений, поступивших в форме электронного документа, в письменной форме и в устной форме во II квартале 2015 года, по сравнению со II кварталом 2014 года произошёл из Крымского федерального округа в 3,02 раза. Наибольшая доля обращений, поступивших в форме электронного документа, в письменной форме, и в устной форме во II квартале 2015 года, 33,18 процента, поступила из Центрального федерального округа, затем по убыванию долей обращений в форме электронного документа, в письменной форме и в устной форме следуют Приволжский, Южный, Сибирский, Северо-Западный, Уральский, Дальневосточный, Северо-Кавказский и Крымский федеральные округа.

Количество обращений, поступивших из Российской Федерации во II квартале 2015 года в форме электронного документа, выросло на 29,99 процента по сравнению с I кварталом 2015 года и выросло более значительно на 31,78 процента по сравнению со II кварталом 2014 года. Аналогичная ситуация сложилась в Северо-Кавказском, Приволжском, Сибирском, Дальневосточном и Крымском федеральных округах. Количество обращений, поступивших из Северо-Кавказского, Приволжского, Сибирского, Дальневосточного и Крымского федеральных округов во II квартале 2015 года в форме электронного документа, выросло по сравнению с I кварталом 2015 года соответственно на 26,79 процента, на 31,29 процента, на 21,87 процента, на 23,74 процента и на 16,47 процента и выросло более значительно по сравнению со II кварталом 2014 года соответственно на 28,69 процента, на 35,94 процента, на 29,49 процента, на 26,66 процента и в 3,27 раза. Иные ситуации сложились в Центральном, Северо-Западном, Южном и Уральском федеральных округах. Количество обращений, поступивших из Центрального, Северо-Западного, Южного и Уральского федеральных округов во II квартале 2015 года в форме электронного документа, выросло по сравнению с I кварталом 2015 года соответственно на 36,13 процента, на 23,89 процента, на 30,08 процента и на 33,67 процента и выросло менее значительно по сравнению со II кварталом 2014 года соответственно на 32,68 процента, на 21,68 процента, на 28,53 процента и на 31,95 процента. Самый значительный рост количества обращений, поступивших в форме электронного документа во II квартале 2015 года, по сравнению с I кварталом 2015 года на 36,13 процента произошёл из Центрального федерального округа. Самый значительный рост количества обращений, поступивших в форме электронного документа во II квартале 2015 года, по сравнению со II кварталом 2014 года в 3,27 раза произошёл из Крымского федерального округа. Наибольшая доля обращений, поступивших в форме электронного документа во II квартале 2015 года, 31,92 процента, поступила из Центрального федерального округа, затем по убыванию долей обращений в форме электронного документа следуют Приволжский, Южный, Сибирский, Северо-Западный, Уральский, Дальневосточный, Северо-Кавказский и Крымский федеральные округа. При этом доли количества обращений, поступивших из федеральных округов в форме электронного документа во II квартале 2015 года, в общем количестве обращений, поступивших в форме электронного документа во II квартале 2015 года, увеличились по сравнению с I кварталом 2015 года по Центральному, Южному, Приволжскому и Уральскому федеральным округам соответственно на 1,44 процента, на 0,01 процента, на 0,16 процента и на 0,22 процента и по сравнению со II кварталом 2014 года по Центральному, Приволжскому, Уральскому и Крымскому федеральным округам соответственно на 0,22 процента, на 0,48 процента, на 0,01 процента и на 0,99 процента.

Количество обращений, поступивших из Российской Федерации во II квартале 2015 года в письменной форме, выросло на 5,20 процента по сравнению с I кварталом 2015 года и выросло более значительно на 8,49 процента по сравнению со II кварталом 2014 года. Аналогичная ситуация сложилась в Южном, Уральском и Крымском федеральных округах. Количество обращений, поступивших из Южного, Уральского и Крымского федеральных округов во II квартале 2015 года в письменной форме, выросло по сравнению с I кварталом 2015 года соответственно на 8,68 процента, на 7,19 процента и на 3,93 процента и выросло более значительно по сравнению со II кварталом 2014 года соответственно на 12,21 процента, на 16,37 процента и в 2,19 раза. Иные ситуации сложились в Центральном и Северо-Кавказском федеральных округах, Северо-Западном, Сибирском и Дальневосточном федеральных округах, Приволжском федеральном округе. Количество обращений, поступивших из Центрального и Северо-Кавказского федеральных округов во II квартале 2015 года в письменной форме, выросло по сравнению с I кварталом 2015 года соответственно на 12,46 процента и на 10,96 процента и выросло менее значительно по сравнению со II кварталом 2014 года соответственно на 9,85 процента и на 5,90 процента. Количество обращений, поступивших из Северо-Западного, Сибирского и Дальневосточного федеральных округов во II квартале 2015 года в письменной форме,

выросло по сравнению с I кварталом 2015 года соответственно на 11,49 процента, на 7,16 процента и на 16,20 процента и снизилось по сравнению со II кварталом 2014 года соответственно на 11,06 процента, на 2,46 процента и на 0,06 процента. Количество обращений, поступивших из Приволжского федерального округа во II квартале 2015 года в письменной форме, снизилось по сравнению с I кварталом 2015 года на 16,25 процента и выросло по сравнению со II кварталом 2014 года на 14,17 процента. Самый значительный рост количества обращений, поступивших в письменной форме во II квартале 2015 года, по сравнению с I кварталом 2015 года произошёл из Дальневосточного федерального округа на 16,20 процента. Самый значительный рост количества обращений, поступивших в письменной форме во II квартале 2015 года, по сравнению со II кварталом 2014 года произошёл из Крымского федерального округа в 2,19 раза. Наибольшая доля обращений, поступивших в письменной форме во II квартале 2015 года, 36,37 процента, поступила из Центрального федерального округа, затем по убыванию долей обращений в письменной форме следуют Приволжский, Южный, Сибирский, Северо-Западный, Уральский, Северо-Кавказский, Дальневосточный и Крымский федеральные округа. На долю Приёмной Президента Российской Федерации по приёму граждан в Москве приходится 47,28 процента общего количества обращений в письменной форме, рассмотренных во II квартале 2015 года приёмными Президента Российской Федерации. Наибольшая доля количества обращений в письменной форме, поступивших из соответствующего федерального округа во II квартале 2015 года и рассмотренных Приёмной Президента Российской Федерации по приёму граждан в Москве – 82,38 процента и приёмными Президента Российской Федерации, находящимися в пределах соответствующего федерального округа, приходится на Центральный федеральный округ. Доля обращений в письменной форме, поступивших из соответствующего федерального округа во II квартале 2015 года и рассмотренных приёмными Президента Российской Федерации, находящимися в пределах Дальневосточного федерального округа, превысила 90,00 процента. Доли обращений в письменной форме, поступивших из соответствующих федеральных округов во II квартале 2015 года и рассмотренных приёмными Президента Российской Федерации, находящимися в пределах Северо-Западного, Северо-Кавказского, Уральского, Сибирского и Крымского федеральных округов, превысили 80,00 процента.

Количество обращений, поступивших из иностранных государств во II квартале 2015 года в форме электронного документа и в письменной форме, выросло на 12,95 процента по сравнению с I кварталом 2015 года и снизилось по сравнению со II кварталом 2014 года на 58,98 процента. Доля обращений в форме электронного документа и в письменной форме из иностранных государств составила 4,320 процента всех обращений в форме электронного документа и в письменной форме, поступивших во II квартале 2015 года. При этом из стран дальнего зарубежья поступило 49,65 процента обращений в форме электронного документа и в письменной форме, а из стран СНГ – 50,35 процента обращений в форме электронного документа и в письменной форме. Из иностранных государств 90,35 процента обращений поступило в форме электронного документа и 9,65 процента – в письменной форме. По сравнению с I кварталом 2015 года и II кварталом 2014 года сохранилась тенденция: доля обращений, поступивших в форме электронного документа, превысила долю обращений, поступивших в письменной форме. Это свидетельствует об интересе мировой общественности к внешней политике Российской Федерации и о желании оперативно принять участие в обсуждении международных инициатив России.

3. Во II квартале 2015 года активно работала Приёмная Президента Российской Федерации по приёму граждан в Москве и приёмные Президента Российской Федерации, находящиеся в пределах федеральных округов. Количество обращений, поступивших из Российской Федерации во II квартале 2015 года в устной форме, выросло на 15,04 процента по сравнению с I кварталом 2015 года и снизилось по сравнению со II кварталом 2014 года на 2,76 процента.

Аналогичная ситуация сложилась в Северо-Западном, Северо-Кавказском и Приволжском федеральных округах. Количество обращений, поступивших из Северо-Западного, Северо-Кавказского и Приволжского федеральных округов во II квартале 2015 года в устной форме, выросло соответственно на 5,43 процента, на 0,23 процента и на 25,86 процента по сравнению с I кварталом 2015 года и снизилось по сравнению со II кварталом 2014 года соответственно на 14,19 процента, на 24,69 процента и на 31,31 процента. Иные ситуации сложились в Центральном и Уральском федеральных округах, Южном, Сибирском и Дальневосточном федеральных округах, Крымском федеральном округе. Количество обращений, поступивших из Центрального и Уральского федеральных округов во II квартале 2015 года в устной форме, выросло по сравнению с I кварталом 2015 года соответственно на 11,31 процента и на 12,14 процента и выросло более значительно по сравнению со II кварталом 2014 года соответственно на 13,37 процента и на 12,84 процента. Количество обращений, поступивших из Южного, Сибирского и Дальневосточного федеральных округов во II квартале 2015 года в устной форме, выросло по сравнению с I кварталом 2015 года соответственно на 23,11 процента, на 20,60 процента и на 30,76 процента и выросло менее значительно по сравнению со II кварталом 2014 года соответственно на 11,54 процента, на 8,25 процента и на 19,44 процента. Количество обращений, поступивших из Крымского федерального округа во II квартале 2015 года в устной форме, снизилось по сравнению с I кварталом 2015 года на 13,15 процента и выросло по сравнению со II кварталом 2014 года в 61,4 раза. Самый значительный рост количества обращений, поступивших в устной форме во II квартале 2015 года, по сравнению с I кварталом 2015 года произошёл из Дальневосточного федерального округа на 30,76 процента. Самое значительное снижение количества обращений, поступивших в устной форме во II квартале 2015 года, по сравнению со II кварталом 2014 года произошло из Приволжского федерального округа на 31,31 процента. Наибольшая доля обращений, поступивших в устной форме во II квартале 2015 года, 34,58 процента, поступила из Центрального федерального округа, затем по убыванию долей обращений в устной форме следуют Приволжский, Южный, Северо-Западный, Сибирский, Уральский, Дальневосточный, Северо-Кавказский и Крымский федеральные округа. На долю Приёмной Президента Российской Федерации по приёму граждан в Москве приходится 30,77 процента общего количества обращений в устной форме, рассмотренных приёмными Президента Российской Федерации. Наибольшая доля количества обращений в устной форме, поступивших из соответствующего федерального округа во II квартале 2015 года и рассмотренных Приёмной Президента Российской Федерации по приёму граждан в Москве – 66,54 процента и приёмными Президента Российской Федерации, находящимися в пределах соответствующего федерального округа, приходится на Центральный федеральный округ. Доли обращений в устной форме, поступивших из соответствующих федеральных округов во II квартале 2015 года и рассмотренных приёмными Президента Российской Федерации, находящимися в пределах Приволжского, Уральского и Сибирского федеральных округов, превысили 90,00 процента. Доли обращений в устной форме, поступивших из соответствующих федеральных округов во II квартале 2015 года и рассмотренных приёмными Президента Российской Федерации, находящимися в пределах Северо-Западного, Южного, Северо-Кавказского, Дальневосточного и Крымского федеральных округов, превысили 80,00 процента.

Увеличились доли количества обращений, поступивших во II квартале 2015 года в устной форме и рассмотренных Приёмной Президента Российской Федерации по приёму граждан в Москве, в общем количестве обращений, поступивших во II квартале 2015 года в устной форме и рассмотренных Приёмной Президента Российской Федерации по приёму граждан в Москве, по сравнению с I кварталом 2015 года из Южного, Северо-Кавказского, Приволжского и Дальневосточного федеральных округов соответственно на 1,98 процента, на 0,23 процента, на 0,37 процента и на 0,57 процента и по сравнению со II кварталом 2014 года из Центрального, Северо-Кавказского, Дальневосточного и Крымского федеральных округов соответственно на 1,54 процента, на 0,04 процента, на 0,28 процента и на 1,56 процента.

Увеличились по сравнению с I кварталом 2015 года доли количества обращений, поступивших во II квартале 2015 года в устной форме и рассмотренных приёмными Президента Российской Федерации, находящимися в пределах Южного, Приволжского, Уральского, Сибирского и Дальневосточного федеральных округов, в общем количестве обращений, поступивших во II квартале 2015 года в устной форме и рассмотренных приёмными Президента Российской Федерации, находящимися в пределах соответствующих федеральных округов, соответственно на 0,19 процента, на 2,37 процента, на 0,20 процента, на 0,49 процента и на 0,47 процента и по сравнению со II кварталом 2014 года доли количества обращений, поступивших во II квартале 2015 года в устной форме и рассмотренных приёмными Президента Российской Федерации, находящимися в пределах Центрального, Южного, Уральского, Сибирского, Дальневосточного и Крымского федеральных округов в общем количестве обращений, поступивших во II квартале 2015 года в устной форме и рассмотренных приёмными Президента Российской Федерации, находящимися в пределах соответствующих федеральных округов, соответственно на 3,62 процента, на 3,05 процента, на 1,55 процента, на 1,12 процента, на 1,25 процента и на 3,70 процента.

4. Количество вопросов, содержащихся в обращениях, поступивших из Российской Федерации во II квартале 2015 года в форме электронного документа, в письменной форме и в устной форме, составило 330536 вопросов. Таким образом, на 1 обращение приходится 1,09 вопроса, что аналогично уровню I квартала 2015 года и выше уровня II квартала 2014 года, когда на 1 обращение приходилось 1,04 вопроса.

В отчётном периоде продолжилось изменение в соотношении видов вопросов, содержащихся в обращениях (заявление, жалоба, предложение), по сравнению с I кварталом 2015 года и II кварталом 2015 года. Так, во II квартале 2015 года доля количества заявлений уменьшилась по сравнению с I кварталом 2015 года и увеличилась по сравнению со II кварталом 2014 года, составив 97,5673 процента от общего количества вопросов, содержащихся в обращениях. При этом во II квартале 2015 года доля количества жалоб увеличилась по сравнению с I кварталом 2015 года и уменьшилась по сравнению со II кварталом 2014 года, составив 2,3268 процента. В то же время во II квартале 2015 года доля количества предложений уменьшилась по сравнению с I кварталом 2015 года и уменьшилась более значительно по сравнению со II кварталом 2014 года, составив 0,1059 процента.

5. Во II квартале 2015 года личные приёмы граждан в режиме видео-конференц-связи по поручению Президента Российской Федерации провели Руководитель Администрации Президента Российской Федерации, первый заместитель Руководителя Администрации Президента Российской Федерации, заместитель Руководителя Администрации Президента Российской Федерации – пресс секретарь Президента Российской Федерации, 4 помощника Президента Российской Федерации, 3 советника Президента Российской Федерации и 13 руководителей самостоятельных подразделений Администрации Президента Российской Федерации, а также Мэр Москвы.

Проведено в Приёмной Президента Российской Федерации по приёму граждан в Москве 33 приёма граждан совместно уполномоченными лицами – работниками Управления Президента Российской Федерации по работе с обращениями граждан и организаций и работниками территориальных органов федеральных органов исполнительной власти, подразделений и (или) территориальных органов федеральных государственных органов, расположенных в городе Москве.

Мобильная приёмная Президента Российской Федерации работала под руководством: советников Президента Российской Федерации в Самарской области, в Одинцовском районе Московской области и городе Екатеринбурге Свердловской области, руководителей самостоятельных подразделений Администрации Президента Российской Федерации в Амурской, Воронежской, Калининградской и Тверской областях, в городе Вологде Вологодской области,

в городе Костроме Костромской области, в Дмитровском районе Московской области и городе Нижнем Новгороде Нижегородской области. Осуществлены оперативные выезды мобильной приёмной Президента Российской Федерации в город Сочи Краснодарского края и город Санкт-Петербург, возглавляемые руководителем подгруппы рабочей группы при Администрации Президента Российской Федерации по координации и оценке работы с обращениями граждан и организаций.

В приёмных Президента Российской Федерации, находящихся в пределах федеральных округов, провели по поручению Президента Российской Федерации:

146 личных приёмов – полномочные представители Президента Российской Федерации в федеральных округах, их заместители и помощники, главные федеральные инспекторы по субъектам Российской Федерации;

65 личных приёмов – высшие должностные лица (руководители высших исполнительных органов государственной власти) субъектов Российской Федерации;

122 личных приёма – руководители подразделений и (или) территориальных органов федеральных государственных органов;

926 личных приёмов – руководители территориальных органов федеральных органов исполнительной власти.

Во II квартале 2015 года в 14 населённых пунктах, удалённых от центров федеральных округов и административных центров субъектов Российской Федерации, и в которых не расположены терминалы «Электронной приёмной Президента Российской Федерации», работали передвижные комплексы мобильной приёмной Президента Российской Федерации. В передвижные комплексы мобильной приёмной Президента Российской Федерации обратились и были приняты на личном приёме в режиме видео-конференц-связи работниками Приёмной Президента Российской Федерации по приёму граждан в Москве 344 жителя из 11 субъектов Российской Федерации.

6. Совокупность названных выше факторов обусловила изменение тематических предпочтений граждан. В целом по стране во II квартале 2015 года по сравнению с I кварталом 2015 года выросло количество вопросов с увеличением долей вопросов в общем количестве вопросов, содержащихся в обращениях в форме электронного документа, в письменной форме, и в устной форме, по тематическим разделам «2. Социальная сфера», «3. Экономика» и «4. Оборона, безопасность, законность», при этом выросло количество вопросов с уменьшением долей вопросов тематических разделов «1. Государство, общество, политика» и «5. Жилищно-коммунальная сфера».

Во II квартале 2015 года по сравнению со II кварталом 2014 года выросло количество вопросов с увеличением долей вопросов в общем количестве вопросов, содержащихся в обращениях в форме электронного документа, в письменной форме и в устной форме, по тематическим разделам «2. Социальная сфера», «3. Экономика», «4. Оборона, безопасность, законность» и «5. Жилищно-коммунальная сфера», при этом снизилось количество вопросов с уменьшением доли вопросов по тематическому разделу «1. Государство, общество, политика».

7. В обзоре определены доли количества вопросов, содержащихся в обращениях, поступивших во II квартале 2015 года из Российской Федерации в форме электронного документа, в письменной форме, и в устной форме, каждого тематического раздела, предмета ведения и вида вопроса, в общем количестве поступивших за квартал вопросов, доли количества вопросов каждого тематического раздела, предмета ведения и вида вопроса, поступивших в соответствующем месяце анализируемого квартала в общем количестве поступивших за квартал вопросов, изменение долей количества вопросов соответствующего тематического раздела, предмета ведения и вида вопроса, поступивших в июне и мае 2015 года, в общем количестве поступивших за квартал вопросов по отношению к соответствующей доле количества вопросов, поступивших в апреле 2015 года.

Доли количества вопросов тематических разделов в общем количестве вопросов, поступивших во II квартале 2015 года из Российской Федерации, в порядке уменьшения их значения по соответствующим тематическим разделам составили:

25,101 процента по вопросам тематического раздела «2. Социальная сфера»;
20,070 процента по вопросам тематического раздела «4. Оборона, безопасность, законность»;
20,031 процента по вопросам тематического раздела «1. Государство, общество, политика»;
18,462 процента по вопросам тематического раздела «3. Экономика»;
16,336 процента по вопросам тематического раздела «5. Жилищно-коммунальная сфера».

При этом, доля вопросов тематического раздела «2. Социальная сфера», поступивших в апреле 2015 года из Российской Федерации, составила 11,826 процента в общем количестве вопросов, поступивших во II квартале 2015 года из Российской Федерации. Доли данных вопросов, поступивших в мае 2015 года и в июне 2015 года, в общем количестве вопросов, поступивших во II квартале 2015 года из Российской Федерации, уменьшились соответственно на 5,127 процента и на 5,250 процента по сравнению с апрелем 2015 года.

Доля вопросов тематического раздела «4. Оборона, безопасность, законность», поступивших в апреле 2015 года из Российской Федерации, составила 8,463 процента в общем количестве вопросов, поступивших во II квартале 2015 года из Российской Федерации. Доли данных вопросов, поступивших в мае 2015 года и в июне 2015 года, в общем количестве вопросов, поступивших во II квартале 2015 года из Российской Федерации, уменьшились соответственно на 2,790 процента и на 2,529 процента по сравнению с апрелем 2015 года.

Доля вопросов тематического раздела «1. Государство, общество, политика», поступивших в апреле 2015 года из Российской Федерации, составила 9,136 процента в общем количестве вопросов, поступивших во II квартале 2015 года из Российской Федерации. Доли данных вопросов, поступивших в мае 2015 года и в июне 2015 года, в общем количестве вопросов, поступивших во II квартале 2015 года из Российской Федерации, уменьшились соответственно на 3,639 процента и на 3,738 процента по сравнению с апрелем 2015 года.

Доля вопросов тематического раздела «3. Экономика», поступивших в апреле 2015 года из Российской Федерации, составила 8,581 процента в общем количестве вопросов, поступивших во II квартале 2015 года из Российской Федерации. Доли данных вопросов, поступивших в мае 2015 года и в июне 2015 года, в общем количестве вопросов, поступивших во II квартале 2015 года из Российской Федерации, уменьшились соответственно на 3,716 процента и на 3,565 процента по сравнению с апрелем 2015 года.

Доля вопросов тематического раздела «5. Жилищно-коммунальная сфера», поступивших в апреле 2015 года из Российской Федерации, составила 7,482 процента в общем количестве вопросов, поступивших во II квартале 2015 года из Российской Федерации. Доли данных вопросов, поступивших в мае 2015 года и в июне 2015 года в общем количестве вопросов, поступивших во II квартале 2015 года из Российской Федерации, уменьшились соответственно на 3,104 процента и на 3,006 процента по сравнению с апрелем 2015 года.

Доли количества вопросов предметов ведения в общем количестве вопросов, поступивших во II квартале 2015 года из Российской Федерации, в порядке уменьшения их значения по соответствующим предметам ведения составили:

57,290 процента по вопросам, относящимся к предметам ведения Российской Федерации;
31,389 процента по вопросам, относящимся к предметам ведения субъектов Российской Федерации;
8,775 процента по вопросам местного значения;

2,546 процента по вопросам, относящимся к предметам совместного ведения Российской Федерации и субъектов Российской Федерации.

При этом, доля вопросов, относящихся к предметам ведения Российской Федерации, поступивших в апреле 2015 года из Российской Федерации, составила 25,751 процента в общем количестве вопросов, поступивших во II квартале 2015 года из Российской Федерации. Доли данных вопросов, поступивших в мае 2015 года и в июне 2015 года, в общем количестве вопросов, поступивших во II квартале 2015 года из Российской Федерации, уменьшились соответственно на 9,883 процента и на 10,080 процента по сравнению с апрелем 2015 года.

Доля вопросов, относящихся к предметам ведения субъектов Российской Федерации, поступивших в апреле 2015 года из Российской Федерации, составила 14,321 процента в общем количестве вопросов, поступивших во II квартале 2015 года из Российской Федерации. Доли данных вопросов, поступивших в мае 2015 года и в июне 2015 года, в общем количестве вопросов, поступивших во II квартале 2015 года из Российской Федерации, уменьшились соответственно на 5,992 процента и на 5,582 процента по сравнению с апрелем 2015 года.

Доля вопросов, относящихся к вопросам местного значения, поступивших в апреле 2015 года из Российской Федерации, составила 4,581 процента в общем количестве вопросов, поступивших во II квартале 2015 года из Российской Федерации. Доли данных вопросов, поступивших в мае 2015 года и в июне 2015 года, в общем количестве вопросов, поступивших во II квартале 2015 года из Российской Федерации, уменьшились соответственно на 2,061 и на 2,907 процента по сравнению с апрелем 2015 года.

Доля вопросов, относящихся к предметам совместного ведения Российской Федерации и субъектов Российской Федерации, поступивших в апреле 2015 года из Российской Федерации, составила 0,835 процента в общем количестве вопросов, поступивших во II квартале 2015 года из Российской Федерации. Доли данных вопросов, поступивших в мае 2015 года и в июне 2015 года, в общем количестве вопросов, поступивших во II квартале 2015 года из Российской Федерации, соответственно уменьшилась на 0,440 процента и увеличилась на 0,481 процента по сравнению с апрелем 2015 года.

Доли количества вопросов соответствующих видов – заявление, жалоба, предложение, в общем количестве вопросов, поступивших во II квартале 2015 года из Российской Федерации, в порядке уменьшения их значения по соответствующим видам составили:

97,567 процента по вопросам в виде заявления;

2,327 процента по вопросам в виде жалобы;

0,106 процента по вопросам в виде предложения.

Доля вопросов в виде заявления, поступивших в апреле 2015 года из Российской Федерации, составила 44,754 процента в общем количестве вопросов, поступивших во II квартале 2015 года из Российской Федерации. Доли вопросов в виде заявления, поступивших в мае 2015 года и в июне 2015 года, в общем количестве вопросов, поступивших во II квартале 2015 года из Российской Федерации, уменьшились соответственно на 18,437 процента и на 18,258 процента по сравнению с апрелем 2015 года.

Доля вопросов в виде жалобы, поступивших в апреле 2015 года из Российской Федерации, составила 0,681 процента в общем количестве вопросов, поступивших во II квартале 2015 года из Российской Федерации. Доли вопросов в виде жалобы, поступивших в мае 2015 года и в июне 2015 года, в общем количестве вопросов, поступивших во II квартале 2015 года из Российской Федерации, увеличились соответственно на 0,090 процента и на 0,194 процента по сравнению с апрелем 2015 года.

Доля вопросов в виде предложения, поступивших в апреле 2015 года из Российской Федерации, составила 0,053 процента в общем количестве вопросов, поступивших во II квартале 2015 года из Российской Федерации. Доли вопросов в виде предложения, поступивших в мае 2015 года и в июне 2015 года, в общем количестве вопросов, поступивших во II квартале 2015 года из Российской Федерации, уменьшились соответственно на 0,029 процента и на 0,024 процента по сравнению с апрелем 2015 года.

8. В обзоре проведено сравнение долей видов вопросов (заявления, жалобы, предложения) и типов соответствующих видов вопросов, содержащихся в обращениях, поступивших из Российской Федерации во II квартале 2015 года в форме электронного документа, в письменной форме и в устной форме, с соответствующими долями видов вопросов и типов соответствующих видов вопросов, содержащихся в обращениях, поступивших из Российской Федерации соответственно в апреле, мае и июне 2015 года.

Так доля заявлений, поступивших в апреле 2015 года, превысила долю заявлений, поступивших во II квартале 2015 года, на 0,8179 процента.

При этом, доли следующих типов заявления, поступивших в апреле 2015 года, превысили соответствующие доли типов заявления, поступивших во II квартале 2015 года, в порядке наибольшего превышения:

«31.1. Просьба автора обращения о содействии в реализации конституционных прав» – на 2,87365 процента;

«31.3. Просьба автора обращения о содействии в реализации конституционных прав других лиц» – на 0,3181 процента;

«33.2. Критика автором обращения деятельности органов местного самоуправления» – на 0,1173 процента;

«32.4. Сообщение автора обращения о недостатках в работе органов местного самоуправления» – на 0,11625 процента;

«31.2. Просьба автора обращения о содействии в реализации конституционных свобод» – на 0,00125 процента.

Доли жалоб, поступивших в мае 2015 года и в июне 2015 года, превысили долю жалоб, поступивших во II квартале 2015 года, соответственно на 0,5176 процента и на 0,8653 процента.

При этом, доли следующих типов жалобы, поступивших в мае 2015 года, превысили соответствующие доли типов жалобы, поступивших во II квартале 2015 года, в порядке наибольшего превышения:

«Ж2. Жалоба автора обращения на действия (бездействие) должностных и уполномоченных лиц» – на 0,52805 процента;

«Ж1.3. Просьба автора обращения о восстановлении или защите его нарушенных законных интересов» – на 0,0812 процента;

«Ж1.5. Просьба автора обращения о восстановлении или защите нарушенных свобод других лиц» – на 0,0004 процента;

«Ж1.2. Просьба автора обращения о восстановлении или защите его нарушенных свобод» – на 0,0001 процента.

При этом, доли следующих типов жалобы, поступивших в июне 2015 года, превысили соответствующие доли типов жалобы, поступивших во II квартале 2015 года, в порядке наибольшего превышения:

«Ж2. Жалоба автора обращения на действия (бездействие) должностных и уполномоченных лиц» – на 0,8857 процента;

«Ж1.1. Просьба автора обращения о восстановлении или защите его нарушенных прав» – на 0,0142 процента;

«Ж1.4. Просьба автора обращения о восстановлении или защите нарушенных прав других лиц» – на 0,0026 процента;

«Ж1.2. Просьба автора обращения о восстановлении или защите его нарушенных свобод» – на 0,0023 процента.

Доля предложений, поступивших в апреле 2015 года, превысила долю предложений, поступивших во II квартале 2015 года, на 0,0118 процента.

При этом, доли следующих типов предложения, поступивших в апреле 2015 года, превысили соответствующие доли типов предложения, поступивших во II квартале 2015 года, в порядке наибольшего превышения:

«П1.1. Рекомендация автора обращения по совершенствованию законов» – на 0,0124 процента;

«П1.2. Рекомендация автора обращения по совершенствованию иных нормативных правовых актов» – на 0,0029 процента;

«П1.4. Рекомендация автора обращения по совершенствованию деятельности органов местного самоуправления» – на 0,0008 процента.

9. В обзоре приводятся данные по общему количеству вопросов, содержащихся в обращениях, поступивших во II квартале 2015 года из Российской Федерации в форме электронного документа, в письменной форме и в устной форме, отражающих оценку авторов обращений достижения целевых показателей социально-экономического развития Российской Федерации, определённых Президентом Российской Федерации, распределённых по вопросам, объединяющим подвопросы содержательного характера, вопросам соответствующих типов видов, отражающих оценку достижения целевых показателей социально-экономического развития Российской Федерации, определённых Президентом Российской Федерации, с распределением по тематическим разделам. Приводятся данные по общему количеству вопросов, отражающих оценку авторов обращений деятельности органов по достижению целевых показателей социально-экономического развития Российской Федерации, определённых Президентом Российской Федерации, распределённых по вопросам, объединяющим подвопросы оценочного характера, вопросам соответствующих типов видов, отражающих оценку деятельности органов по достижению целевых показателей социально-экономического развития Российской Федерации, определённых Президентом Российской Федерации, с распределением по федеральным государственным органам, федеральным органам исполнительной власти, региональным органам исполнительной власти и органам местного самоуправления. В обзоре определены доли данных вопросов в общем количестве вопросов, содержащихся в обращениях, поступивших во II квартале 2015 года из Российской Федерации в форме электронного документа, в письменной форме и в устной форме.

Во II квартале 2015 года поступило 169088 вопросов, отражающих целевые показатели социально-экономического развития Российской Федерации, определённые Президентом Российской Федерации, в том числе объединяющие подвопросы содержательного и оценочного характера, что составляет 51,1557 процента от общего количества вопросов. Авторы обращений большее внимание уделяли оценке деятельности органов по достижению целевых показателей социально-экономического развития Российской Федерации, определённых Президентом Российской Федерации. Доля вопросов, отражающих оценку авторов обращений деятельности органов по достижению целевых показателей социально-экономического развития Российской Федерации, определённых Президентом Российской Федерации, составила 37,3974 процента, а доля вопросов, отражающих оценку авторов обращений достижения целевых показателей социально-экономического развития Российской Федерации, определённых Президентом Российской Федерации, составила 13,7583 процента. При этом, доля вопросов, объединяющих подвопросы содержательного характера, от общего количества вопросов составила 0,9423 процента, а доля вопросов, объединяющих подвопросы оценочного характера, – 0,1882 процента. Авторы обращений, сосредоточившиеся на оценке достижения по тематическим разделам целевых показателей социально-экономического развития страны, активно сообщали о нарушении законов и иных нормативных правовых актов в 12,7185 процента случаев и в соответствии с уменьшением долей вопросов по тематическим разделам «4. Оборона, безопасность, законность», «3. Экономика», «2. Социальная сфера», «5. Жилищно-коммунальная сфера» и «1. Государство, общество, политика». Высказывали рекомендации по совершенствованию законов и иных нормативных правовых актов в 0,0803 процента случаев и в соответствии с уменьшением долей вопросов по тематическим разделам «1. Государство, общество, политика», «4. Оборона, безопасность, законность», «2. Социальная сфера», «3. Экономика» и «5. Жилищно-коммунальная сфера». Также высказывали рекомендации по улучшению социально-экономической и иных сфер деятельности государства в 0,0097 процента случаев и в соответствии с уменьшением долей вопросов по тематическим разделам «1. Государство, общество, политика», «3. Экономика», «2. Социальная сфера» и «5. Жилищно-коммунальная сфера». Высказывали рекомендации по улучшению социально-экономической и иных сфер деятельности общества в 0,0054 процента случаев и в соответствии с уменьшением долей вопросов по тематическим разделам «2. Социальная сфера», «3. Экономика»,

«4. Оборона, безопасность, законность» и «1. Государство, общество, политика». Также высказывали рекомендации по развитию общественных отношений в 0,0021 процента случаев и в соответствии с уменьшением долей вопросов по тематическим разделам «1. Государство, общество, политика», «2. Социальная сфера» и «5. Жилищно-коммунальная сфера». Авторы обращений, сосредоточившиеся на оценке деятельности федеральных государственных органов, федеральных и региональных органов исполнительной власти, органов местного самоуправления по достижению целевых показателей социально-экономического развития страны, в своих обращениях сообщали о недостатках в их работе в 28,7337 процента случаев и в соответствии с уменьшением долей вопросов о недостатках в работе федеральных органов исполнительной власти, региональных органов исполнительной власти, федеральных государственных органов и органов местного самоуправления. Критиковали их деятельность в 4,0676 процента случаев и в соответствии с уменьшением долей вопросов критиковали деятельность федеральных государственных органов, федеральных органов исполнительной власти, органов местного самоуправления и региональных органов исполнительной власти. Жаловались на действия (бездействие) должностных и уполномоченных лиц в 1,7886 процента случаев и в соответствии с уменьшением долей вопросов жаловались на действия (бездействие) должностных и уполномоченных лиц федеральных государственных органов, федеральных органов исполнительной власти, региональных органов исполнительной власти и органов местного самоуправления. Сообщали о недостатках в работе их должностных лиц в 1,3914 процента случаев и в соответствии с уменьшением долей вопросов сообщали о недостатках в работе должностных лиц региональных органов исполнительной власти, федеральных государственных органов, федеральных органов исполнительной власти и органов местного самоуправления. Критиковали деятельность их должностных лиц в 1,2195 процента случаев и в соответствии с уменьшением долей вопросов критиковали деятельность должностных лиц федеральных государственных органов, региональных органов исполнительной власти, федеральных органов исполнительной власти и органов местного самоуправления. Также высказывали рекомендации по совершенствованию их деятельности в 0,0084 процента случаев и в соответствии с уменьшением долей вопросов по совершенствованию деятельности федеральных органов исполнительной власти, органов местного самоуправления, федеральных государственных органов и региональных органов исполнительной власти.

В целях определения предпочтений авторов обращений, поступивших из федеральных округов, по отдельным типам видов вопросов, отражающих оценку авторами обращений деятельности органов по достижению целевых показателей социально-экономического развития Российской Федерации, определённых Президентом Российской Федерации, приведено распределение долей количества вопросов соответствующих типов видов вопросов, содержащихся в обращениях, поступивших во II квартале 2015 года из Российской Федерации и из каждого федерального округа, в общем количестве вопросов, содержащихся в обращениях, поступивших во II квартале 2015 года из Российской Федерации.

Наибольшие и сопоставимые предпочтения авторов обращений, поступивших из федеральных округов, по отдельным типам видов вопросов, отражающих оценку авторами обращений деятельности органов по достижению целевых показателей социально-экономического развития Российской Федерации, определённых Президентом Российской Федерации, наблюдаются:

в Центральном федеральном округе – по сообщениям о недостатках в работе федеральных органов исполнительной власти, региональных органов исполнительной власти и федеральных государственных органов; по критике деятельности федеральных государственных органов, федеральных органов исполнительной власти, региональных органов исполнительной власти и органов местного самоуправления; по сообщениям о недостатках

власти, органов местного самоуправления, федеральных государственных органов и региональных органов исполнительной власти; по сообщениям о недостатках в работе должностных лиц региональных органов исполнительной власти, федеральных государственных органов и федеральных органов исполнительной власти; по жалобам на действия (бездействие) должностных и уполномоченных лиц федеральных государственных органов; по критике деятельности должностных лиц федеральных государственных органов, региональных органов исполнительной власти и федеральных органов исполнительной власти;

в Сибирском федеральном округе – по сообщениям о недостатках в работе федеральных органов исполнительной власти и региональных органов исполнительной власти; по критике деятельности федеральных органов исполнительной власти, органов местного самоуправления, федеральных государственных органов и региональных органов исполнительной власти; по сообщениям о недостатках в работе должностных лиц региональных органов исполнительной власти, федеральных государственных органов и федеральных органов исполнительной власти; по жалобам на действия (бездействие) должностных и уполномоченных лиц федеральных государственных органов; по критике деятельности должностных лиц федеральных государственных органов, региональных органов исполнительной власти и федеральных органов исполнительной власти;

в Дальневосточном федеральном округе – по сообщениям о недостатках в работе федеральных органов исполнительной власти и региональных органов исполнительной власти; по критике деятельности федеральных органов исполнительной власти, органов местного самоуправления, федеральных государственных органов и региональных органов исполнительной власти; по сообщениям о недостатках в работе должностных лиц региональных органов исполнительной власти, федеральных органов исполнительной власти и федеральных государственных органов; по жалобам на действия (бездействие) должностных и уполномоченных лиц федеральных государственных органов; по критике деятельности должностных лиц федеральных государственных органов, региональных органов исполнительной власти и федеральных органов исполнительной власти;

в Крымском федеральном округе – по сообщениям о недостатках в работе региональных органов исполнительной власти и федеральных органов исполнительной власти; по критике деятельности федеральных органов исполнительной власти, региональных органов исполнительной власти, органов местного самоуправления и федеральных государственных органов; по сообщениям о недостатках в работе должностных лиц региональных органов исполнительной власти; по жалобам на действия (бездействие) должностных и уполномоченных лиц федеральных государственных органов; по критике деятельности должностных лиц региональных органов исполнительной власти и федеральных органов исполнительной власти.

10. В обзоре проведено исследование вопросов, имеющих четырёхзначные коды типового общероссийского тематического классификатора обращений граждан, организаций и общественных объединений. Выявлялся вопрос, имеющий наибольшую долю количества вопросов данного наименования в общем количестве вопросов, содержащихся в обращениях, поступивших из Российской Федерации во II квартале 2015 года, – «Вопрос обзора» – с распределением по видам вопросов – заявление, жалоба, предложение, с распределением по предметам ведения и типам соответствующих видов вопросов и определением их доли в общем количестве вопросов, содержащихся в обращениях, поступивших во II квартале 2015 года из Российской Федерации в форме электронного документа, в письменной форме и в устной форме, а также с выделением долей соответствующих предметов ведения, имеющих наибольшие значения в соответствующем типе вида вопросов.

Во II квартале 2015 года наибольшее количество обращений в адрес Президента Российской Федерации авторы написали по вопросу «Улучшение жилищных условий, предоставление жилого помещения по договору социального найма», что составило 2,9404 процента в общем количестве вопросов, содержащихся в обращениях, поступивших из Российской Федерации. При подаче обращений по вопросу «Улучшение жилищных условий, предоставление жилого помещения по договору социального найма» наиболее часто авторы просили о содействии в реализации своих конституционных прав, при этом вопросы относились к предметам ведения субъектов Российской Федерации.

Субъекты Российской Федерации, из которых поступили обращения, содержащие «Вопрос обзора», с наибольшим превышением доли общего количества и количества каждого вида «Вопроса обзора» в общем количестве вопросов, содержащихся в обращениях, поступивших из данных субъектов Российской Федерации, и активности населения по общему количеству и количеству каждого вида «Вопроса обзора» данных субъектов Российской Федерации, соответствующих показателей по «Вопросам обзора», содержащимся в обращениях, поступивших из Российской Федерации, представлены на слайде 364.

11. В обзоре определены превышения показателей активности населения федеральных округов по общему количеству вопросов, содержащихся в обращениях, поступивших во II квартале 2015 года в форме электронного документа, в письменной форме и в устной форме, и по вопросам, распределённым по соответствующим тематическим разделам, соответствующих средних по России показателей (таблица 1).

В обзоре проведён анализ активности населения субъектов Российской Федерации по общему количеству вопросов и по количеству вопросов тематических разделов, содержащихся в обращениях, поступивших во II квартале 2015 года из соответствующих субъектов Российской Федерации в форме электронного документа, в письменной форме и в устной форме, по сравнению с соответствующими средними по Российской Федерации показателями, выявляется одновременно повышенная активность населения соответствующих субъектов Российской Федерации по общему количеству вопросов и по количеству вопросов тематических разделов, а также повышенная активность по количеству вопросов тематических разделов.

На основании анализа активности населения субъектов Российской Федерации по общему количеству вопросов и по количеству вопросов тематических разделов, содержащихся в обращениях, поступивших во II квартале 2015 года определены субъекты Российской Федерации одновременно с повышенной активностью населения по общему количеству вопросов и по вопросам, распределённым по соответствующим тематическим разделам, а также с повышенной активностью населения по вопросам соответствующих тематических разделов, имеющие при этом одновременно по вопросам данных тематических разделов предпочтение населения: в Центральном федеральном округе – Белгородская, Воронежская, Калужская, Курская, Липецкая, Московская, Орловская, Смоленская и Тверская области, город Москва; в Северо-Западном федеральном округе – Республика Карелия, Архангельская, Вологодская, Калининградская, Ленинградская, Мурманская и Новгородская области, город Санкт-Петербург и Ненецкий автономный округ; в Южном федеральном округе – Краснодарский край, Астраханская, Волгоградская и Ростовская области; в Северо-Кавказском федеральном округе – Республика Северная Осетия – Алания и Ставропольский край; в Приволжском федеральном округе – Республика Мордовия, Кировская, Оренбургская, Самарская, Саратовская и Ульяновская области; в Уральском федеральном округе – Курганская, Свердловская и Тюменская области, Ханты-Мансийский автономный округ – Югра и Ямало-Ненецкий автономный округ; в Сибирском федеральном округе – Республика Алтай, Республика Хакасия, Алтайский и Забайкальский края, Иркутская, Новосибирская, Омская и Томская области; в Дальневосточном федеральном округе – Камчатский, Приморский и Хабаровский края, Амурская, Магаданская и Сахалинская области, Еврейская автономная область и Чукотский автономный округ; в Крымском федеральном округе – Республика Крым и город Севастополь (таблица 2).

В данных субъектах Российской Федерации, в целях выявления интересующих население вопросов, определяются вопросы в соответствии с типовым общероссийским тематическим классификатором соответствующих тематических разделов, имеющие одновременно повышенную активность и предпочтение населения, а также значительный вклад, более 5,00 процента, в превышение активности населения соответствующего субъекта Российской Федерации по количеству вопросов соответствующего тематического раздела над соответствующими показателями по Российской Федерации, распределённые по предметам ведения с определением предметов ведения, имеющих значительный вклад в общее количество вопроса данного наименования, с распределением данных предметов ведения вопросов данных наименований по уровням их разрешения (федеральный, региональный, местный), с распределением уровней разрешения вопросов данных наименований соответствующих предметов ведения по федеральным органам законодательной и судебной власти, федеральным органам исполнительной власти, федеральным государственным органам, региональным органам исполнительной власти, органам местного самоуправления и иным организациям, осуществляющим публично значимые функции, в компетенцию которых входит решение вопросов данных наименований, и с распределением соответствующих органов, в компетенцию которых входит решение вопросов, имеющих значительный вклад в общее количество вопроса данного наименования, соответствующих уровней их разрешения соответствующих предметов ведения по типам видов вопросов данных наименований, имеющих наибольший вклад в количество вопросов данных наименований, а также с распределением результатов рассмотрения вопросов данных наименований и принятых по ним решений «поддержано», в том числе «меры приняты», «разъяснено», «не поддержано», а также находящихся на рассмотрении по соответствующим органам, в компетенцию которых входит решение вопросов, относящихся к соответствующим уровням их разрешения и соответствующим предметам ведения.

В данных вопросах определяются вопросы, оказавшие наибольшее сопоставимое влияние на показатели превышения активности и предпочтения населения соответствующих субъектов Российской Федерации над средними по России показателями, и результатов рассмотрения вопросов данных наименований и принятых по ним решений «поддержано», в том числе «меры приняты», «разъяснено», «не поддержано», а также находящихся на рассмотрении по соответствующим органам, в компетенцию которых входит решение вопроса, относящихся к соответствующим уровням их разрешения и соответствующим предметам ведения с вычислением их доли в общем количестве данных вопросов (таблица 3).

12. Во II квартале 2015 года Управлением Президента Российской Федерации по работе с обращениями граждан и организаций и приёмными Президента Российской Федерации в федеральных округах и в административных центрах субъектов Российской Федерации в органы законодательной и судебной власти, федеральные органы исполнительной власти и их территориальные органы, в федеральные государственные органы и их территориальные органы, в высшие исполнительные органы государственной власти субъектов Российской Федерации, а также в организации и учреждения, выполняющие публично значимые функции, в компетенцию которых входит решение поставленных в обращениях вопросов, направлено 283845 вопросов, в том числе 11548 вопросов, поступивших из иностранных государств, содержащихся в обращениях, адресованных Президенту Российской Федерации. Вопросы, решение которых входит в компетенцию органов местного самоуправления, направляются в соответствующие высшие исполнительные органы государственной власти субъектов Российской Федерации для обеспечения реализации права заявителей на обращение в соответствующие органы местного самоуправления, в компетенцию которых входит решение поставленных в обращениях вопросов.

Доля вопросов, направленных:

в федеральные органы исполнительной власти, составила 37,856 процента, в том числе 3,445 процента вопросов, поступивших из иностранных государств, от общего количества направленных вопросов;

в территориальные органы федеральных органов исполнительной власти – 6,119 процента, в том числе 0,022 процента вопросов, поступивших из иностранных государств, от общего количества направленных вопросов;

в федеральные государственные органы – 8,604 процента, в том числе 0,477 процента вопросов, поступивших из иностранных государств, от общего количества направленных вопросов;

в территориальные органы федеральных государственных органов – 2,324 процента, в том числе 0,018 процента вопросов, поступивших из иностранных государств, от общего количества направленных вопросов;

в высшие исполнительные органы государственной власти субъектов Российской Федерации – 44,432 процента, в том числе 0,036 процента вопросов, поступивших из иностранных государств, от общего количества направленных вопросов;

в органы законодательной и судебной власти, организации и учреждения, выполняющие публично значимые функции, – 0,665 процента, в том числе 0,070 процента вопросов, поступивших из иностранных государств, от общего количества направленных вопросов.

Количество вопросов, направленных Управлением Президента Российской Федерации по работе с обращениями граждан и организаций и приёмными Президента Российской Федерации в федеральных округах и в административных центрах субъектов Российской Федерации и зарегистрированных в федеральных органах исполнительной власти и их территориальных органах, федеральных государственных органах и их территориальных органах, высших исполнительных органах государственной власти субъектов Российской Федерации, содержащихся в обращениях, поступивших из Российской Федерации, достигло 239012 вопросов и составило 88,324 процента от общего количества вопросов, направленных Управлением Президента Российской Федерации по работе с обращениями граждан и организаций и приёмными Президента Российской Федерации в федеральных округах и в административных центрах субъектов Российской Федерации в данные государственные органы.

При этом 134375 вопросов, зарегистрированных федеральными органами исполнительной власти или их территориальными органами, федеральными государственными органами или их территориальными органами, высшими исполнительными органами государственной власти субъектов Российской Федерации или иными исполнительными органами государственной власти субъектов Российской Федерации, органами местного самоуправления, содержащихся в обращениях, поступивших из Российской Федерации, были перенаправлены данными органами в иные указанные государственные органы или органы местного самоуправления в соответствии с компетенцией по решению поставленных в обращениях вопросов.

Количество вопросов, зарегистрированных и рассмотренных или зарегистрированных и находящихся на рассмотрении в федеральных органах исполнительной власти и их территориальных органах, федеральных государственных органах и их территориальных органах, высших исполнительных органах государственной власти субъектов Российской Федерации и иных исполнительных органах государственной власти субъектов Российской Федерации, органах местного самоуправления (далее – вопросы, рассмотренные или находящиеся на рассмотрении), содержащихся в обращениях, поступивших из Российской Федерации, достигло 259374 вопроса.

Доли вопросов, рассмотренных и находящихся на рассмотрении, составляют соответственно 84,665 процента и 15,335 процента в общем количестве вопросов, рассмотренных и находящихся на рассмотрении.

Доли вопросов, рассмотренных и находящихся на рассмотрении, в общем количестве вопросов, рассмотренных и находящихся на рассмотрении, составляют соответственно:

- в федеральных органах исполнительной власти – 19,742 процента и 5,380 процента;
- в территориальных органах федеральных органов исполнительной власти – 11,657 процента и 2,003 процента;
- в федеральных государственных органах – 3,566 процента и 1,001 процента;
- в территориальных органах федеральных государственных органов – 4,186 процента и 0,834 процента;
- в высших исполнительных органах государственной власти субъектов Российской Федерации – 11,786 процента и 2,684 процента;
- в иных исполнительных органах государственной власти субъектов Российской Федерации – 21,812 процента и 2,309 процента;
- в органах местного самоуправления – 11,916 процента и 1,124 процента.

Наибольший процент решений «поддержано», принятых федеральными органами исполнительной власти, федеральными государственными органами, региональными органами исполнительной власти и органами местного самоуправления во II квартале 2015 года, приходится на региональные органы исполнительной власти – 38,062 процента. Далее в порядке убывания следуют федеральные органы исполнительной власти – 36,441 процента, органы местного самоуправления – 23,238 процента и федеральные государственные органы – 2,259 процента. При этом доли принятых решений «поддержано» в общем количестве принятых решений соответственно федеральными органами исполнительной власти, федеральными государственными органами, региональными органами исполнительной власти или органами местного самоуправления во II квартале 2015 года составили соответственно в порядке убывания 10,483 процента, принятых органами местного самоуправления, 6,239 процента – федеральными органами исполнительной власти, 6,090 процента – региональными органами исполнительной власти, 1,567 процента – федеральными государственными органами.

Субъекты Российской Федерации, имеющие доли решений «поддержано», принятых соответственно федеральными органами исполнительной власти, федеральными государственными органами, региональными органами исполнительной власти и органами местного самоуправления, в общем количестве принятых решений соответствующими органами по вопросам, содержащимся в обращениях, поступивших из данных субъектов Российской Федерации, превышающие доли решений «поддержано», принятых соответственно федеральными органами исполнительной власти, федеральными государственными органами, региональными органами исполнительной власти и органами местного самоуправления, в общем количестве принятых решений соответствующими органами по вопросам, содержащимся в обращениях, поступивших из Российской Федерации, приведены в таблице 4.

Наибольший процент решений «поддержано», принятых федеральными органами исполнительной власти, приходится на вопросы, содержащиеся в обращениях, поступивших из Республики Марий Эл, – 17,553 процента.

При этом в Воронежской, Курской, Липецкой, Московской, Орловской и Смоленской областях, городе Москве (Центральный федеральный округ), в Республике Карелия, Архангельской, Калининградской и Мурманской областях (Северо-Западный федеральный округ), в Астраханской и Ростовской областях (Южный федеральный округ), в Республике Мордовия, Кировской, Оренбургской, Саратовской и Ульяновской областях (Приволжский федеральный округ), в Курганской области и Ханты-Мансийском автономном округе – Югре (Уральский федеральный округ), в Забайкальском крае, Иркутской и Омской областях (Сибирский федеральный округ), в Амурской области, Еврейской автономной области и Чукотском автономном округе (Дальневосточный федеральный округ), имеющих превышение среднего по России показателя доли решений «поддержано», принятых федеральными органами исполнительной власти, по вопросам, содержащимся в обращениях, поступивших из данных субъектов Российской Федерации, наблюдаются одновременно повышенная активность населения по общему количеству вопросов и по вопросам, распределённым по соответствующим тематическим разделам, а также повышенная активность населения по вопросам соответствующих тематических разделов и одновременно предпочтения населения по вопросам данных тематических разделов.

Наибольший процент решений «поддержано», принятых федеральными государственными органами, приходится на вопросы, содержащиеся в обращениях, поступивших из Республики Марий Эл, – 17,500 процента.

При этом в Калужской, Курской, Липецкой, Орловской и Смоленской областях (Центральный федеральный округ), в Вологодской, Ленинградской и Новгородской областях (Северо-Западный федеральный округ), в Астраханской области (Южный федеральный округ), в Тюменской области и Ханты-Мансийском автономном округе – Югре (Уральский федеральный округ), в Республике Алтай, Алтайском и Забайкальском краях, Иркутской, Новосибирской, Омской и Томской областях (Сибирский федеральный округ), в Хабаровском крае, Амурской области и Еврейской автономной области (Дальневосточный федеральный округ), имеющих превышение среднего по России показателя доли решений «поддержано», принятых федеральными государственными органами, по вопросам, содержащимся в обращениях, поступивших из данных субъектов Российской Федерации, наблюдаются одновременно повышенная активность населения по общему количеству вопросов и по вопросам, распределённым по соответствующим тематическим разделам, а также повышенная активность населения по вопросам соответствующих тематических разделов и одновременно предпочтения населения по вопросам данных тематических разделов.

Наибольший процент решений «поддержано», принятых региональными органами исполнительной власти, приходится на вопросы, содержащиеся в обращениях, поступивших из Камчатского края – 23,551 процента.

При этом в Воронежской, Калужской и Тверской областях, городе Москве (Центральный федеральный округ), в Архангельской, Вологодской, Калининградской и Мурманской областях, Ненецком автономном округе (Северо-Западный федеральный округ), в Краснодарском крае, Волгоградской и Ростовской областях (Южный федеральный округ), в Республике Северная Осетия – Алания (Северо-Кавказский федеральный округ), в Республике Мордовия, Саратовской и Ульяновской областях (Приволжский федеральный округ), в Курганской и Тюменской областях (Уральский федеральный округ), в Республике Хакасия и Алтайском крае (Сибирский федеральный округ), в Камчатском и Хабаровском краях, Чукотском автономном округе (Дальневосточный федеральный округ), имеющих превышение среднего по России показателя доли решений «поддержано», принятых региональными органами исполнительной власти, по вопросам, содержащимся в обращениях, поступивших из данных субъектов Российской Федерации, наблюдаются одновременно повышенная активность населения по общему количеству вопросов и по вопросам, распределённым по соответствующим тематическим разделам, а также повышенная активность населения по вопросам соответствующих тематических разделов и одновременно предпочтения населения по вопросам данных тематических разделов.

Наибольший процент решений «поддержано», принятых органами местного самоуправления, приходится на вопросы, содержащиеся в обращениях, поступивших из Алтайского края – 30,484 процента.

При этом в Воронежской, Калужской, Курской, Смоленской и Тверской областях (Центральный федеральный округ), в Вологодской, Калининградской и Новгородской областях, городе Санкт-Петербурге (Северо-Западный федеральный округ), в Краснодарском крае и Ростовской области (Южный федеральный округ), в Саратовской области (Приволжский федеральный округ), в Ханты-Мансийском автономном округе – Югре (Уральский федеральный округ), в Алтайском крае и Новосибирской области (Сибирский федеральный округ), в Приморском крае и Амурской области (Дальневосточный федеральный округ), имеющих превышение среднего по России показателя доли решений «поддержано», принятых органами местного самоуправления, по вопросам, содержащимся в обращениях, поступивших из данных субъектов Российской Федерации, наблюдаются одновременно повышенная активность населения по общему количеству вопросов и по вопросам, распределённым по соответствующим тематическим разделам, а также повышенная активность населения по вопросам соответствующих тематических разделов и одновременно предпочтения населения по вопросам данных тематических разделов.

Наибольший процент решений «поддержано», принятых федеральными органами исполнительной власти во II квартале 2015 года, приходится на федеральные министерства – 8,105 процента, наименьший – 3,292 процента – на федеральные агентства. Наибольший процент решений «поддержано», принятых федеральными государственными органами во II квартале 2015 года, приходится на Генеральную прокуратуру Российской Федерации – 6,288 процента. Наибольшая доля решений «поддержано», принятых федеральными органами исполнительной власти, приходится: по федеральным министерствам – на МВД России (29,084 процента); по федеральным службам – на ФСКН России (45,994 процента); по федеральным агентствам – на Управление делами Президента Российской Федерации (24,638 процента).

Наибольшая доля принятых мер по принятым решениям «поддержано» – 61,918 процента приходится на региональные органы исполнительной власти. Далее в порядке убывания долей следуют федеральные государственные органы – 49,524 процента, органы местного самоуправления – 38,056 процента и федеральные органы исполнительной власти – 20,665 процента. Наибольшая доля принятых мер федеральными органами исполнительной власти – 47,902 процента – приходится на федеральные службы, по региональным органам исполнительной власти – 82,358 процента – приходится на Центральный федеральный округ, по органам местного самоуправления – 47,662 процента – приходится на Приволжский федеральный округ.

Наименование федерального округа	Превышение среднего по России показателя активности населения по количеству вопросов тематических разделов					
	Общему количеству вопросов	тематических разделов				
		1. Государство, общество, политика	2. Социальная сфера	3. Экономика	4. Оборона, безопасность, законность	5. Жилищно-коммунальная сфера
Центральный федеральный округ	3,454	1,645	1,049	1,240	0,980	0,540
Северо-Западный федеральный округ	1,950	0,451	0,181	0,372	0,672	0,274
Южный федеральный округ	3,317	0,896	1,110	1,096	1,705	0,510
Северо-Кавказский федеральный округ						
Приволжский федеральный округ						
Уральский федеральный округ						
Сибирский федеральный округ						
Дальневосточный федеральный округ	0,503				0,279	0,786
Крымский федеральный округ	8,406	3,199	2,755	1,471	0,790	0,191
Количество округов	5	4	4	4	5	5

Наименование федерального округа	Наименование субъекта Российской Федерации	Превышение среднего по России показателя активности населения по количеству вопросов					Превышение среднего по России показателя доли по количеству вопросов					
		Общему количеству вопросов	тематических разделов				тематических разделов					
			1. Государство, общество, политика	2. Социальная сфера	3. Экономика	4. Оборона, безопасность, законность	5. Жилищно-коммунальная сфера	1. Государство, общество, политика	2. Социальная сфера	3. Экономика	4. Оборона, безопасность, законность	5. Жилищно-коммунальная сфера
Центральный	Белгородская область			0,355			0,120		3,121			1,510
	Брянская область	0,447	0,423		0,525	0,535		0,993		1,487	1,464	
	Калужская область				0,509		0,247	0,519		2,854		1,600
	Курская область	1,297		1,443		0,518	0,532		4,354	0,953		1,152
	Липецкая область						0,557	0,095				3,004
	Пензенская область	5,413	0,640	0,405	2,961	0,463	1,143			6,825		0,803
	Орловская область		0,896	0,130			0,176	4,111	0,728			0,883
	Самарская область	0,245		0,298	0,036	0,015	0,350		1,033			1,359
	Тамбовская область	0,607				0,558		0,969		1,746		3,580
	Тульская область	17,817	5,917	3,846	2,736	4,088	1,230	5,811			1,266	
Северо-Западный	Республика Карелия	2,240		1,917	0,018		1,209		5,453			3,397
	Архангельская область						0,440					7,452
	Вологодская область			0,088					6,512	1,630		
	Ивановская область	9,635	1,583	0,923	2,516	2,916	1,695			2,287	3,049	0,379
	Ленинградская область				0,553		0,290			4,798		3,265
	Новгородская область	4,903	1,946	0,944		0,711	1,424	3,465				2,233
	Новосибирская область	0,177			0,968			0,349		4,107		1,407
	Республика Псков	6,875	1,955	1,154	0,927	2,736	0,103	1,961			4,602	
	Ненецкий автономный округ		0,545				1,150	10,955				13,241
Южный	Кабардино-Балкарская Республика	10,965	1,832	1,863	2,134	3,853	0,384		0,844	5,608		
	Кемеровская область	3,498		1,368	0,371		2,516		2,963			8,410
	Магнитогорская область	0,781	0,748		0,215		0,027	2,531		0,304		
	Челябинская область	4,321	0,711	1,122	0,797	1,005	0,686		0,138		0,510	
Северо-Кавказский	Республика Северная Осетия – Алания			0,425			1,030		3,338		0,499	5,688
	Ставропольский край						0,702				4,339	

Наименование федерального округа	Наименование субъекта Российской Федерации	Превышение среднего по России показателя активности населения по количеству вопросов					Превышение среднего по России показателя доли по количеству вопросов					
		Общему количеству вопросов	тематических разделов				1. Государство, общество, политика	тематических разделов				
			1. Государство, общество, политика	2. Социальная сфера	3. Экономика	4. Оборона, безопасность, законность		5. Жилищно- коммунальная сфера	1. Государство, общество, политика	2. Социальная сфера	3. Экономика	4. Оборона, безопасность, законность
Приволжский	Республика Мордовия						0,029		4,591			6,818
	Кировская область						1,682					9,753
	Оренбургская область						0,536		3,009			5,684
	Самарская область				0,167	0,227				1,067	1,365	
	Саратовская область	1,888		0,329	0,894		1,065			2,658		3,497
	Ульяновская область			0,062			0,502		1,714		3,485	
Уральский	Курганская область			0,111					8,567	0,012		3,677
	Свердловская область						0,482		0,750		5,142	
	Гюменская область						0,723		2,377			5,311
	Ханты-Мансийский автономный округ - Югра						0,849		2,507			7,983
	Ямало-Ненецкий автономный округ			0,347			0,845		5,473			6,712
Сибирский	Республика Алтай	4,909	1,041	4,248	2,613		0,332		9,037	4,887		
	Республика Хакасия			1,290					8,442	0,333		
	Алтайский край				0,378				3,143	5,442		
	Ивановский край	0,274		0,554	1,097				1,882	4,376		
	Иркутская область			0,274					4,465			
	Новосибирская область			0,422	0,219				2,832	1,661		
	Омская область			1,395					6,978	0,216		
	Томская область			1,346			0,636		6,421			3,104
Дальневосточный	Магadanский край	1,175	1,209		0,556		1,666	3,124		0,622		5,293
	Приморский край	2,072	0,454	0,432		1,910	0,260				5,235	
	Хабаровский край	4,281	1,129	1,770	1,051	1,017	1,314		0,669			0,999
	Амурская область						0,197		1,436			8,178
	Магаданская область		1,011				1,846	5,278				8,973
	Самарканская область	8,752	1,902	0,327	1,643	1,239	4,682					9,517
	Еврейская автономная область			1,574			2,247		7,260			10,189
	Чукотский автономный округ		0,222		0,181			12,846		11,675		
Крымский	Республика Крым	4,137	2,752	2,502	1,069		0,064	5,301	3,344			
	Севастополь	15,298	4,310	2,776	2,670	5,287	0,247	3,293			5,853	
Количество субъектов		24	20	32	28	17	40	14	29	22	13	32

I. вопросы, относящиеся к предметам ведения Российской Федерации	(количество вопросов) [Доля в общем количестве вопросов, содержащихся в обращениях, относящихся к компетенции соответствующего органа/организации]										
	Наименования вопросов, имеющих значительный вклад в превышение активности населения по количеству вопросов, содержащихся в обращениях, поступивших из субъектов Российской Федерации	Предмет ведения, имеющий наибольший вклад в общее количество вопросов данного наименования	Уровень разрешения вопроса	Федеральные органы законодательной и судебной власти, федеральные органы исполнительной власти, федеральные государственные органы, региональные органы исполнительной власти, органы местного самоуправления, иные организации, осуществляющие публично значимые функции, в компетенцию которых входит решение вопроса	Наименование органа или организации, в компетенцию которых входит решение вопроса	Места жительства, пребывания или нахождения авторов обращений	Количество и доли принятых решений по результатам рассмотрения вопросов данных наименований				
							«поддержано»	«не поддержано»	«разъяснено»	находится на рассмотрении	
II. вопросы, относящиеся к предметам совместного ведения Российской Федерации и субъектов Российской Федерации	Борьба с организованной преступностью	I.	Федеральный	Федеральные органы исполнительной власти	МВД России (60) [100,000]	Приморский край (60) [100,000]	(0) [0,000]	(0) [0,000]	(6) [10,000]	(54) [90,000]	
					Преступления против собственности (государственной, частной, личной)	I.	Федеральный	Федеральные органы исполнительной власти	МВД России (2019) [100,000]	город Москва (803) [39,772]	(161) [7,974]
Краснодарский край (330) [16,345]	(33) [1,634]	(2) [0,099]	(33) [1,634]	(3) [0,149]					(261) [12,928]		
Свердловская область (328) [16,246]	(11) [0,545]	(0) [0,000]	(113) [5,597]	(4) [0,198]					(200) [9,906]		
город Санкт-Петербург (255) [12,630]	(18) [0,892]	(9) [0,446]	(28) [1,387]	(21) [1,040]					(188) [9,311]		
Ростовская область (157) [7,776]	(51) [2,526]	(0) [0,000]	(12) [0,594]	(8) [0,396]					(86) [4,260]		
Самарская область (125) [6,191]	(20) [0,990]	(1) [0,050]	(7) [0,347]	(1) [0,050]					(97) [4,804]		
город Севастополь (21) [1,040]	(0) [0,000]	(0) [0,000]	(0) [0,000]	(0) [0,000]					(21) [1,040]		
Иные 3 федеральных органа исполнительной власти (6) [100,000]	4 субъекта Российской Федерации (6) [100,000]	(1) [16,667]	(0) [0,000]	(0) [0,000]					(4) [66,666]	(1) [16,667]	
Федеральные государственные органы	2 федеральных государственных органа (75) [100,000]	7 субъектов Российской Федерации (75) [100,000]	(3) [4,000]	(0) [0,000]					(1) [1,333]	(15) [20,000]	(56) [74,667]
IV. вопросы местного значения	Работа прокуратуры	I.	Федеральный	Федеральные государственные органы					Генеральная прокуратура Российской Федерации (1899) [100,000]	город Москва (939) [49,447]	(8) [0,421]
					город Санкт-Петербург (374) [19,694]	(1) [0,053]	(1) [0,053]	(217) [11,426]	(32) [1,685]	(124) [6,530]	
					Краснодарский край (306) [16,114]	(0) [0,000]	(0) [0,000]	(9) [0,474]	(29) [1,527]	(268) [14,113]	
					Воронежская область (148) [7,794]	(1) [0,053]	(1) [0,053]	(21) [1,106]	(7) [0,369]	(119) [6,266]	
					Самарская область (132) [6,951]	(1) [0,053]	(0) [0,000]	(70) [3,686]	(14) [0,737]	(47) [2,475]	
					СК России (2) [100,000]	город Санкт-Петербург (2) [100,000]	(0) [0,000]	(0) [0,000]	(0) [0,000]	(0) [0,000]	(2) [100,000]

I. вопросы, относящиеся к предметам ведения Российской Федерации	(количество вопросов) [доля в общем количестве вопросов, содержащихся в обращениях, относящихся к компетенции соответствующего органа/организации]										
	Наименования вопросов, имеющих значительный вклад в повышение активности населения по количеству вопросов, содержащихся в обращениях, поступивших из субъектов Российской Федерации	Предмет ведения, имеющий наибольший вклад в общее количество вопросов данного наименования	Уровень разрешения вопроса	Федеральные органы законодательной и судебной власти, федеральные органы исполнительной власти, федеральные государственные органы, региональные органы исполнительной власти, органы местного самоуправления, иные организации, осуществляющие публично значимые функции, в компетенцию которых входит решение вопроса	Наименование органа или организации, в компетенцию которых входит решение вопроса	Места жительства, пребывания или нахождения авторов обращений	Количество и доли принятых решений по результатам рассмотрения вопросов данных наименований				
							«поддержано»	в том числе приняты меры	«не поддержано»	«разъяснено»	находится на рассмотрении
II. вопросы, относящиеся к предметам совместного ведения Российской Федерации и субъектов Российской Федерации	Деятельность судебных приставов	I.	Федеральный	Федеральные органы исполнительной власти	ФССП России (1420) [100,000]	город Москва (684) [48,169]	(0) [0,000]	(0) [0,000]	(37) [2,606]	(291) [20,493]	(356) [25,070]
						Краснодарский край (339) [23,873]	(0) [0,000]	(0) [0,000]	(8) [0,563]	(53) [3,732]	(278) [19,578]
						Ростовская область (207) [14,578]	(0) [0,000]	(0) [0,000]	(14) [0,986]	(115) [8,099]	(78) [5,493]
						Ставропольский край (99) [6,972]	(2) [0,141]	(1) [0,070]	(5) [0,352]	(38) [2,676]	(54) [3,803]
						Воронежская область (91) [6,408]	(0) [0,000]	(0) [0,000]	(1) [0,070]	(45) [3,169]	(45) [3,169]
III. вопросы, относящиеся к предметам ведения Российской Федерации и субъектов Российской Федерации	Преступления против личности	I.	Федеральный	Федеральные органы исполнительной власти	МВД России (788) [100,000]	город Москва (433) [54,949]	(43) [5,457]	(1) [0,127]	(13) [1,650]	(6) [0,761]	(371) [47,081]
						город Санкт-Петербург (204) [25,888]	(3) [0,381]	(0) [0,000]	(44) [5,584]	(9) [1,142]	(148) [18,781]
						Ростовская область (114) [14,467]	(23) [2,919]	(0) [0,000]	(14) [1,776]	(3) [0,381]	(74) [9,391]
						Ульяновская область (37) [4,696]	(17) [2,158]	(0) [0,000]	(1) [0,127]	(1) [0,127]	(18) [2,284]
						Иные 5 федеральных органов исполнительной власти (10) [100,000]	(0) [0,000]	(0) [0,000]	(0) [0,000]	(3) [30,000]	(7) [70,000]
IV. вопросы местного значения	Деятельность органов дознания и следствия	I.	Федеральный	Федеральные государственные органы	2 федеральных государственных органа (53) [100,000]	4 субъекта Российской Федерации (53) [100,000]	(0) [0,000]	(0) [0,000]	(7) [13,207]	(21) [39,623]	(25) [47,170]
						город Санкт-Петербург (326) [28,447]	(7) [0,611]	(0) [0,000]	(211) [18,412]	(33) [2,880]	(75) [6,544]
						Краснодарский край (258) [22,513]	(9) [0,785]	(1) [0,087]	(29) [2,531]	(30) [2,618]	(190) [16,579]
						Свердловская область (223) [19,459]	(3) [0,262]	(0) [0,000]	(105) [9,162]	(7) [0,611]	(108) [9,424]
						Ростовская область (130) [11,344]	(17) [1,483]	(0) [0,000]	(15) [1,309]	(21) [1,833]	(77) [6,719]
IV. вопросы местного значения	Деятельность органов дознания и следствия	I.	Федеральный	Федеральные органы исполнительной власти	МВД России (1146) [100,000]	Самарская область (128) [11,169]	(5) [0,436]	(1) [0,087]	(68) [5,934]	(6) [0,523]	(49) [4,276]
						Воронежская область (81) [7,068]	(5) [0,436]	(0) [0,000]	(27) [2,356]	(10) [0,873]	(39) [3,403]
						2 федеральных органа исполнительной власти (10) [100,000]	(3) [30,000]	(0) [0,000]	(1) [10,000]	(3) [30,000]	(3) [30,000]
						город Санкт-Петербург (177) [41,844]	(0) [0,000]	(0) [0,000]	(105) [24,823]	(46) [10,875]	(26) [6,146]
						Краснодарский край (84) [19,858]	(0) [0,000]	(0) [0,000]	(2) [0,473]	(18) [4,255]	(64) [15,130]
IV. вопросы местного значения	Деятельность органов дознания и следствия	I.	Федеральный	Федеральные государственные органы	СК России (423) [100,000]	Ростовская область (48) [11,348]	(0) [0,000]	(0) [0,000]	(0) [0,000]	(21) [4,965]	(27) [6,383]
						Свердловская область (39) [9,220]	(0) [0,000]	(0) [0,000]	(17) [4,019]	(12) [2,837]	(10) [2,364]
						Самарская область (38) [8,983]	(0) [0,000]	(0) [0,000]	(8) [1,891]	(12) [2,837]	(18) [4,255]
						Воронежская область (37) [8,747]	(0) [0,000]	(0) [0,000]	(0) [0,000]	(25) [5,910]	(12) [2,837]
						Генеральная прокуратура Российской Федерации (15) [100,000]	(0) [0,000]	(0) [0,000]	(8) [53,333]	(1) [6,667]	(6) [40,000]

I. вопросы, относящиеся к предметам ведения Российской Федерации	(количество вопросов) [доля в общем количестве вопросов, содержащихся в обращениях, относящихся к компетенции соответствующего органа/организации]												
	Наименования вопросов, имеющих значительный вклад в превышение активности населения по количеству вопросов, содержащихся в обращениях, поступивших из субъектов Российской Федерации	Предмет ведения, имеющий наибольший вклад в общее количество вопросов данного наименования	Уровень разрешения вопроса	Федеральные органы законодательной и судебной власти, федеральные органы исполнительной власти, федеральные государственные органы, региональные органы исполнительной власти, органы местного самоуправления, иные организации, осуществляющие публично значимые функции, в компетенцию которых входит решение вопроса	Наименование органа или организации, в компетенцию которых входит решение вопроса	Места жительства, пребывания или нахождения авторов обращений	Количество и доли принятых решений по результатам рассмотрения вопросов данных наименований						
							«поддержано»	в том числе приняты меры	«не поддержано»	«разъяснено»	находится на рассмотрении		
II. вопросы, относящиеся к предметам совместного ведения Российской Федерации и субъектов Российской Федерации	Судебные решения	I.	Федеральный	Федеральные органы законодательной и судебной власти	Федеральные органы судебной власти* [100,000]	город Москва (1114) [49,097]	(0) [0,000]	(0) [0,000]	(112) [4,936]	(998) [43,985]	(4) [0,176]		
						Краснодарский край (665) [29,308]	(0) [0,000]	(0) [0,000]	(99) [4,363]	(540) [23,799]	(26) [1,146]		
						Ставропольский край (170) [7,492]	(0) [0,000]	(0) [0,000]	(4) [0,176]	(149) [6,567]	(17) [0,749]		
						Воронежская область (142) [6,258]	(0) [0,000]	(0) [0,000]	(10) [0,441]	(126) [5,553]	(6) [0,264]		
						Калининградская область (105) [4,628]	(0) [0,000]	(0) [0,000]	(5) [0,221]	(86) [3,790]	(14) [0,617]		
						Ульяновская область (73) [3,217]	(0) [0,000]	(0) [0,000]	(4) [0,176]	(57) [2,512]	(12) [0,529]		
						Федеральные органы исполнительной власти	2 федеральных органа исполнительной власти (9) [100,000]	4 субъекта Российской Федерации (9) [100,000]	(0) [0,000]	(0) [0,000]	(0) [0,000]	(3) [33,333]	(6) [66,667]
Федеральные государственные органы	4 федеральных государственных органа (9) [100,000]	3 субъекта Российской Федерации (9) [100,000]	(0) [0,000]	(0) [0,000]	(0) [0,000]	(2) [22,222]	(7) [77,778]						
III. вопросы, относящиеся к предметам ведения субъектов Российской Федерации	Рассмотрение обращения	I.	Федеральный	Федеральные органы законодательной и судебной власти	Федеральные органы судебной власти* [100,000]	2 субъекта Российской Федерации (6) [100,000]	(0) [0,000]	(0) [0,000]	(0) [0,000]	(0) [0,000]	(6) [100,000]		
						Федеральные органы исполнительной власти	44 федеральных органа исполнительной власти (274) [100,000]	3 субъекта Российской Федерации (274) [100,000]	(5) [1,825]	(0) [0,000]	(6) [2,190]	(107) [39,051]	(156) [56,934]
						Федеральные государственные органы	Администрация Президента Российской Федерации [100,000]	город Москва (971) [76,457]	(0) [0,000]	(0) [0,000]	(443) [34,882]	(520) [40,945]	(8) [0,630]
								город Санкт-Петербург (261) [20,551]	(0) [0,000]	(0) [0,000]	(132) [10,394]	(119) [9,370]	(10) [0,787]
								Мурманская область (38) [2,992]	(0) [0,000]	(0) [0,000]	(28) [2,205]	(7) [0,551]	(3) [0,236]
								Иные 6 федеральных государственных органов (45) [100,000]	2 субъекта Российской Федерации (45) [100,000]	(0) [0,000]	(0) [0,000]	(1) [2,222]	(13) [28,889]
						Иные организации, осуществляющие публично значимые функции	11 иных организаций, осуществляющих публично значимые функции* (15) [100,000]	2 субъекта Российской Федерации (15) [100,000]	(0) [0,000]	(0) [0,000]	(0) [0,000]	(0) [0,000]	(15) [100,000]
IV. вопросы местного значения	Органы внутренних дел	I.	Федеральный	Федеральные органы исполнительной власти	МВД России (748) [100,000]	город Москва (543) [72,593]	(31) [4,144]	(0) [0,000]	(21) [2,808]	(76) [10,160]	(415) [55,481]		
						Свердловская область (103) [13,770]	(3) [0,401]	(0) [0,000]	(19) [2,540]	(4) [0,535]	(77) [10,294]		
						Самарская область (72) [9,626]	(1) [0,134]	(0) [0,000]	(7) [0,936]	(4) [0,535]	(60) [8,021]		
						Ульяновская область (30) [4,011]	(2) [0,267]	(0) [0,000]	(13) [1,738]	(1) [0,134]	(14) [1,872]		
						Федеральные государственные органы	СК России (1) [100,000]	Свердловская область (1) [100,000]	(0) [0,000]	(0) [0,000]	(0) [0,000]	(0) [0,000]	(1) [100,000]

*) В соответствии с поручением Президента Российской Федерации от 23 июля 2013 года № Пр-1730 с 1 января 2014 года предоставляют отчетность о результатах рассмотрения обращений граждан, организаций и общественных объединений, адресованных Президенту Российской Федерации, государственные органы и органы местного самоуправления

I. вопросы, относящиеся к предметам ведения Российской Федерации	(количество вопросов) [доля в общем количестве вопросов, содержащихся в обращениях, относящихся к компетенции соответствующего органа/организации]										
	Наименования вопросов, имеющих значительный вклад в повышение активности населения по количеству вопросов, содержащихся в обращениях, поступивших из субъектов Российской Федерации	Предмет ведения, имеющий наибольший вклад в общее количество вопросов данного наименования	Уровень разрешения вопроса	Федеральные органы законодательной и судебной власти, федеральные органы исполнительной власти, федеральные государственные органы, региональные органы исполнительной власти, органы местного самоуправления, иные организации, осуществляющие публично значимые функции, в компетенцию которых входит решение вопроса	Наименование органа или организации, в компетенцию которых входит решение вопроса	Места жительства, пребывания или нахождения авторов обращений	Количество и доли принятых решений по результатам рассмотрения вопросов данных наименований				
							«поддержано»	«не поддержано»	«разъяснено»	находится на рассмотрении	
II. вопросы, относящиеся к предметам совместного ведения Российской Федерации и субъектов Российской Федерации	Конфликты на бытовой почве	I.	Федеральный	Федеральные органы исполнительной власти	МВД России (250) [68,870]	город Санкт-Петербург (250) [68,870]	(5) [1,377]	(2) [0,551]	(210) [57,851]	(9) [2,479]	(26) [7,163]
						Приморский край (62) [17,080]	(0) [0,000]	(0) [0,000]	(1) [0,275]	(0) [0,000]	(61) [16,805]
						Смоленская область (51) [14,050]	(3) [0,826]	(0) [0,000]	(32) [8,815]	(6) [1,653]	(10) [2,756]
	Конституция Российской Федерации	I.	Федеральный	Федеральные государственные органы	Администрация Президента Российской Федерации	Воронежская область (33) [100,000]	(0) [0,000]	(0) [0,000]	(1) [3,030]	(21) [63,637]	(11) [33,333]
							город Москва (780) [92,857]	(16) [1,905]	(1) [0,119]	(0) [0,000]	(604) [71,905]
	Право на приобретение и прекращение гражданства	I.	Федеральный	Федеральные органы исполнительной власти	ФМС России (840) [100,000]	город Севастополь (60) [7,143]	(0) [0,000]	(0) [0,000]	(0) [0,000]	(7) [0,833]	(53) [6,310]
МИД России (4) [100,000]						(0) [0,000]	(0) [0,000]	(0) [0,000]	(0) [0,000]	(4) [100,000]	
Органы безопасности	I.	Федеральный	Федеральные органы исполнительной власти	ФСБ России (27) [100,000]	Новгородская область (27) [100,000]	(0) [0,000]	(0) [0,000]	(25) [92,593]	(0) [0,000]	(2) [7,407]	
III. вопросы, относящиеся к предметам ведения субъектов Российской Федерации	Игровой бизнес. Лотереи	I.	Федеральный	Федеральные органы исполнительной власти	МВД России (86) [100,000]	Самарская область (86) [100,000]	(0) [0,000]	(0) [0,000]	(0) [0,000]	(0) [0,000]	(86) [100,000]
						Краснодарский край (89) [100,000]	(0) [0,000]	(0) [0,000]	(57) [64,045]	(20) [22,472]	(12) [13,483]
	Земельные споры (судебные)	I.	Федеральный	Федеральные органы законодательной и судебной власти	Федеральные органы судебной власти*	Мурманская область (57) [31,319]	(0) [0,000]	(0) [0,000]	(0) [0,000]	(38) [20,879]	(19) [10,440]
						Приморский край (45) [24,725]	(1) [0,549]	(0) [0,000]	(0) [0,000]	(23) [12,637]	(21) [11,539]
Жилищные вопросы военнослужащих, граждан, уволенных с военной службы, членов их семей и гражданского персонала Вооруженных Сил Российской Федерации	I.	Федеральный	Федеральные органы исполнительной власти	Минобороны России (182) [100,000]	Калининградская область (44) [24,176]	(0) [0,000]	(0) [0,000]	(0) [0,000]	(26) [14,286]	(18) [9,890]	
					город Севастополь (36) [19,780]	(0) [0,000]	(0) [0,000]	(0) [0,000]	(19) [10,439]	(17) [9,341]	
					Калининградская область (10) [66,667]	(0) [0,000]	(0) [0,000]	(0) [0,000]	(4) [26,667]	(6) [40,000]	
					Мурманская область (5) [33,333]	(0) [0,000]	(0) [0,000]	(0) [0,000]	(5) [33,333]	(0) [0,000]	
Иные 3 федеральных органа исполнительной власти (7) [100,000]	2 субъекта Российской Федерации (7) [100,000]	(0) [0,000]	(0) [0,000]	(1) [14,286]	(1) [14,286]	(5) [71,428]					
IV. вопросы местного значения											

*) В соответствии с поручением Президента Российской Федерации от 23 июля 2013 года № Пр-1730 с 1 января 2014 года предоставляют отчетность о результатах рассмотрения обращений граждан, организаций и общественных объединений, адресованных Президенту Российской Федерации, государственные органы и органы местного самоуправления

I. вопросы, относящиеся к предметам ведения Российской Федерации	(количество вопросов) [доля в общем количестве вопросов, содержащихся в обращениях, относящихся к компетенции соответствующего органа/организации]						Количество и доли принятых решений по результатам рассмотрения вопросов данных наименований				
	Наименования вопросов, имеющих значительный вклад в повышение активности населения по количеству вопросов, содержащихся в обращениях, поступивших из субъектов Российской Федерации	Предмет ведения, имеющий наибольший вклад в общее количество вопросов данного наименования	Уровень разрешения вопроса	Федеральные органы законодательной и судебной власти, федеральные органы исполнительной власти, федеральные государственные органы, региональные органы исполнительной власти, органы местного самоуправления, иные организации, осуществляющие публично значимые функции, в компетенцию которых входит решение вопроса	Наименование органа или организации, в компетенцию которых входит решение вопроса	Места жительства, пребывания или нахождения авторов обращений	«поддержано»	«не поддержано»	«разъяснено»	находится на рассмотрении	
							в том числе приняты меры				
II. вопросы, относящиеся к предметам совместного ведения Российской Федерации и субъектов Российской Федерации	Единство измерений, метрология, классификация, каталогизация и государственный (контроль) надзор	I.	Федеральный	Федеральные органы исполнительной власти	Ростандарт (21) [100,000]	Забайкальский край (21) [100,000]	(0) [0,000]	(0) [0,000]	(7) [33,333]	(14) [66,667]	
					Ответственность за нарушение законодательства	I.	Федеральный	Федеральные органы исполнительной власти	МВД России (269) [100,000]	Краснодарский край (17) [6,320]	(0) [0,000]
Свердловская область (105) [39,033]	(2) [0,743]	(0) [0,000]	(5) [1,859]	(2) [0,743]					(96) [35,688]		
Иные 10 федеральных органов исполнительной власти (29) [100,000]	2 субъекта Российской Федерации (29) [100,000]	(2) [6,897]	(2) [6,897]	(0) [0,000]					(21) [72,414]	(6) [20,689]	
Федеральные государственные органы	СК России (32) [100,000]	Краснодарский край (31) [96,875]	(0) [0,000]	(0) [0,000]				(3) [9,375]	(28) [87,500]		
	Свердловская область (1) [3,125]	(0) [0,000]	(0) [0,000]	(0) [0,000]				(1) [3,125]	(1) [3,125]		
	Генеральная прокуратура Российской Федерации (2) [100,000]	Краснодарский край (2) [100,000]	(0) [0,000]	(0) [0,000]				(0) [0,000]	(1) [50,000]	(1) [50,000]	
III. вопросы, относящиеся к предметам ведения субъектов Российской Федерации	Выплата заработной платы	I.	Федеральный	Федеральные органы исполнительной власти	Ростовская область (221) [38,435]	Ростовская область (6) [1,043]	(4) [0,696]	(1) [0,174]	(59) [10,261]	(155) [26,957]	
					Иркутская область (85) [14,782]	(0) [0,000]	(0) [0,000]	(8) [1,391]	(77) [13,391]		
					Хабаровский край (82) [14,261]	(0) [0,000]	(0) [0,000]	(8) [1,391]	(74) [12,870]		
					Астраханская область (42) [7,304]	(0) [0,000]	(0) [0,000]	(8) [1,391]	(34) [5,913]		
					Смоленская область (38) [6,609]	(0) [0,000]	(0) [0,000]	(1) [0,174]	(37) [6,435]		
					Курганская область (37) [6,435]	(4) [0,696]	(3) [0,522]	(1) [0,174]	(3) [0,522]	(29) [5,043]	
					Ямало-Ненецкий автономный округ (37) [6,435]	(0) [0,000]	(0) [0,000]	(3) [0,522]	(34) [5,913]		
					Забайкальский край (33) [5,739]	(0) [0,000]	(0) [0,000]	(3) [0,522]	(30) [5,217]		
					Иные 7 федеральных органов исполнительной власти (21) [100,000]	7 субъектов Российской Федерации (21) [100,000]	(0) [0,000]	(0) [0,000]	(7) [33,333]	(14) [66,667]	
					Федеральные государственные органы (7) [100,000]	Иные 3 федеральных государственных органа (7) [100,000]	4 субъекта Российской Федерации (7) [100,000]	(0) [0,000]	(0) [0,000]	(2) [28,571]	(5) [71,429]
IV. вопросы местного значения	Другие вопросы международной политики и сотрудничества с иностранными государствами (кроме стран СНГ, Грузии, Республики Абхазии, Республики Южной Осетии)	I.	Федеральный	Федеральные органы исполнительной власти	МИД России (146) [100,000]	город Санкт-Петербург (111) [76,027]	(0) [0,000]	(4) [2,740]	(15) [10,274]	(92) [63,013]	
					Воронежская область (35) [23,973]	(0) [0,000]	(0) [0,000]	(8) [5,480]	(27) [18,493]		
				Минфин России (1) [100,000]	город Санкт-Петербург (1) [100,000]	(0) [0,000]	(0) [0,000]	(1) [100,000]	(0) [0,000]		

*) В соответствии с поручением Президента Российской Федерации от 23 июля 2013 года № Пр-1730 с 1 января 2014 года предоставляют отчетность о результатах рассмотрения обращений граждан, организаций и общественных объединений, адресованных Президенту Российской Федерации, государственные органы и органы местного самоуправления

I. вопросы, относящиеся к предметам ведения Российской Федерации	(количество вопросов) [доля в общем количестве вопросов, содержащихся в обращениях, относящихся к компетенции соответствующего органа/организации]										
	Наименования вопросов, имеющих значительный вклад в повышение активности населения по количеству вопросов, содержащихся в обращениях, поступивших из субъектов Российской Федерации	Предмет ведения, имеющий наибольший вклад в общее количество вопросов данного наименования	Уровень разрешения вопроса	Федеральные органы законодательной и судебной власти, федеральные органы исполнительной власти, федеральные государственные органы, региональные органы исполнительной власти, органы местного самоуправления, иные организации, осуществляющие публично значимые функции, в компетенцию которых входит решение вопроса	Наименование органа или организации, в компетенцию которых входит решение вопроса	Места жительства, пребывания или нахождения авторов обращений	Количество и доли принятых решений по результатам рассмотрения вопросов данных наименований				
							«поддержано»	«не поддержано»	«разъяснено»	находится на рассмотрении	
II. вопросы, относящиеся к предметам совместного ведения Российской Федерации и субъектов Российской Федерации	Право на личные и коллективные обращения граждан	I.	Федеральный	Федеральные органы законодательной и судебной власти	2 федеральных органа законодательной и судебной власти* (11) [100,000]	2 субъекта Российской Федерации (11) [100,000]	(0) [0,000]	(0) [0,000]	(1) [9,091]	(1) [9,091]	(9) [81,818]
				Федеральные органы исполнительной власти	ФМС России (27) [100,000]	Республика Крым (24) [88,889]	(0) [0,000]	(0) [0,000]	(1) [3,704]	(0) [0,000]	(23) [85,185]
						Республика Алтай (3) [11,111]	(0) [0,000]	(0) [0,000]	(0) [0,000]	(3) [11,111]	
					МВД России (24) [100,000]	Волгоградская область (13) [54,167]	(0) [0,000]	(0) [0,000]	(0) [0,000]	(4) [16,667]	(9) [37,500]
						Республика Крым (11) [45,833]	(0) [0,000]	(0) [0,000]	(1) [4,167]	(1) [4,167]	(9) [37,499]
				Иные 7 федеральных органов исполнительной власти (37) [100,000]	3 субъекта Российской Федерации (37) [100,000]	(0) [0,000]	(0) [0,000]	(1) [2,703]	(2) [5,405]	(34) [91,892]	
				Федеральные государственные органы	Генеральная прокуратура Российской Федерации (21) [100,000]	Республика Крым (12) [57,143]	(0) [0,000]	(0) [0,000]	(0) [0,000]	(1) [4,762]	(11) [52,381]
						Волгоградская область (9) [42,857]	(0) [0,000]	(0) [0,000]	(2) [9,524]	(0) [0,000]	(7) [33,333]
					Иные 3 федеральных государственных органа (15) [100,000]	2 субъекта Российской Федерации (15) [100,000]	(0) [0,000]	(0) [0,000]	(0) [0,000]	(0) [0,000]	(15) [100,000]
				Иные организации, осуществляющие публично значимые функции	ОАО «Газпром»* (4) [100,000]	Волгоградская область (4) [100,000]	(0) [0,000]	(0) [0,000]	(0) [0,000]	(0) [0,000]	(4) [100,000]
III. вопросы, относящиеся к предметам ведения субъектов Российской Федерации	Паспортная система. Регистрация по месту жительства и месту пребывания	I.	Федеральный	Федеральные органы исполнительной власти	ФМС России (196) [100,000]	город Санкт-Петербург (162) [82,653]	(1) [0,510]	(1) [0,510]	(2) [1,020]	(127) [64,796]	(32) [16,327]
						город Севастополь (34) [17,347]	(0) [0,000]	(0) [0,000]	(0) [0,000]	(8) [4,082]	(26) [13,265]
					Минобороны России (3) [100,000]	город Севастополь (3) [100,000]	(0) [0,000]	(0) [0,000]	(0) [0,000]	(0) [0,000]	(3) [100,000]
					Росрыболовство (12) [100,000]	Камчатский край (7) [58,333]	(0) [0,000]	(0) [0,000]	(4) [33,333]	(3) [25,000]	(0) [0,000]
Новгородская область (5) [41,667]	(0) [0,000]	(0) [0,000]	(0) [0,000]	(5) [41,667]		(0) [0,000]					
IV. вопросы местного значения	Охрана, воспроизводство водных биологических ресурсов. Аквакультура и марикультура. Правила рыболовства	I.	Федеральный	Федеральные органы исполнительной власти	Минсельхоз России (5) [100,000]	Камчатский край (4) [80,000]	(0) [0,000]	(0) [0,000]	(1) [20,000]	(2) [40,000]	(1) [20,000]
						Новгородская область (1) [20,000]	(0) [0,000]	(0) [0,000]	(0) [0,000]	(1) [20,000]	(0) [0,000]
					Иные 2 федеральных органа исполнительной власти (3) [100,000]	Иные 2 субъекта Российской Федерации (3) [100,000]	(0) [0,000]	(0) [0,000]	(0) [0,000]	(2) [66,667]	(1) [33,333]
					Федеральные государственные органы	Аппарат Государственной Думы Федерального Собрания Российской Федерации (1) [100,000]	Камчатский край (1) [100,000]	(0) [0,000]	(0) [0,000]	(0) [0,000]	(0) [0,000]

*) В соответствии с поручением Президента Российской Федерации от 23 июля 2013 года № Пр-1730 с 1 января 2014 года предоставляют отчетность о результатах рассмотрения обращений граждан, организаций и общественных объединений, адресованных Президенту Российской Федерации, государственные органы и органы местного самоуправления

I. вопросы, относящиеся к предметам ведения Российской Федерации	(количество вопросов) [доля в общем количестве вопросов, содержащихся в обращениях, относящихся к компетенции соответствующего органа/организации]															
	Наименования вопросов, имеющих значительный вклад в повышение активности населения по количеству вопросов, содержащихся в обращениях, поступивших из субъектов Российской Федерации	Предмет ведения, имеющий наибольший вклад в общее количество вопросов данного наименования	Уровень разрешения вопроса	Федеральные органы законодательной и судебной власти, федеральные органы исполнительной власти, федеральные государственные органы, региональные органы исполнительной власти, органы местного самоуправления, иные организации, осуществляющие публично значимые функции, в компетенцию которых входит решение вопроса	Наименование органа или организации, в компетенцию которых входит решение вопроса	Места жительства, пребывания или нахождения авторов обращений	Количество и доли принятых решений по результатам рассмотрения вопросов данных наименований									
							«поддержано»	«не поддержано»	«разъяснено»	находится на рассмотрении						
II. вопросы, относящиеся к предметам совместного ведения Российской Федерации и субъектов Российской Федерации	Компенсация, возврат, индексация вкладов	I.	Федеральный	Федеральные органы исполнительной власти	Минфин России (40) [100,000]	Воронежская область (23) [57,500]	(0) [0,000]	(0) [0,000]	(17) [42,500]	(2) [5,000]	(4) [10,000]					
						город Севастополь (17) [42,500]	(0) [0,000]	(0) [0,000]	(0) [0,000]	(2) [5,000]	(15) [37,500]					
					ФССП России (1) [100,000]	город Севастополь (1) [100,000]	(0) [0,000]	(0) [0,000]	(0) [0,000]	(0) [0,000]	(1) [100,000]					
						Федеральные государственные органы	Центральный банк Российской Федерации (22) [100,000]	(0) [0,000]	(0) [0,000]	(8) [36,364]	(2) [9,091]	(1) [4,545]				
					город Севастополь (11) [50,000]		(0) [0,000]	(0) [0,000]	(0) [0,000]	(2) [9,091]	(9) [40,909]					
					Пенсионный фонд Российской Федерации (1) [100,000]	город Севастополь (1) [100,000]	(0) [0,000]	(0) [0,000]	(0) [0,000]	(0) [0,000]	(1) [100,000]					
				Иные организации, осуществляющие публично значимые функции	Агентство по страхованию вкладов* (23) [100,000]	город Севастополь (23) [100,000]	(0) [0,000]	(0) [0,000]	(0) [0,000]	(1) [4,348]	(22) [95,652]					
					ОАО «Сбербанк России»* (2) [100,000]	Воронежская область (1) [50,000]	(0) [0,000]	(0) [0,000]	(0) [0,000]	(0) [0,000]	(1) [50,000]					
						город Севастополь (1) [50,000]	(0) [0,000]	(0) [0,000]	(0) [0,000]	(0) [0,000]	(1) [50,000]					
					III. вопросы, относящиеся к предметам ведения субъектов Российской Федерации	Исполнение судебных решений	I.	Федеральный	Федеральные органы законодательной и судебной власти	3 федеральных органа законодательной и судебной власти* (3) [100,000]	Ростовская область (3) [100,000]	(0) [0,000]	(0) [0,000]	(0) [0,000]	(0) [0,000]	(3) [100,000]
											Ростовская область (121) [57,619]	(0) [0,000]	(0) [0,000]	(2) [0,952]	(58) [27,619]	(61) [29,048]
									ФССП России (210) [100,000]	Приморский край (56) [26,667]	(0) [0,476]	(0) [0,000]	(0) [0,000]	(33) [15,715]	(22) [10,476]	
Ульяновская область (33) [15,714]	(0) [0,000]	(0) [0,000]	(4) [1,905]	(18) [8,571]						(11) [5,238]						
Иные 2 федеральных органа исполнительной власти	Приморский край (2) [100,000]	(0) [0,000]	(0) [0,000]	(0) [0,000]					(2) [100,000]	(0) [0,000]						
	Федеральные государственные органы	СК России (8) [100,000]	(0) [0,000]	(0) [0,000]					(0) [0,000]	(0) [0,000]	(8) [100,000]					
IV. вопросы местного значения	Пересмотр размеров пенсий	I.	Федеральный	Федеральные органы исполнительной власти	3 федеральных органа исполнительной власти (11) [100,000]	4 субъекта Российской Федерации (11) [100,000]	(0) [0,000]	(0) [0,000]	(0) [0,000]	(4) [36,364]	(7) [63,636]					
						Республика Крым (98) [52,128]	(0) [0,000]	(0) [0,000]	(0) [0,000]	(9) [4,787]	(89) [47,341]					
				Федеральные государственные органы	Пенсионный фонд Российской Федерации (188) [100,000]	Курская область (39) [20,745]	(0) [0,000]	(0) [0,000]	(5) [2,660]	(14) [7,447]	(20) [10,638]					
						Ульяновская область (31) [16,489]	(0) [0,000]	(0) [0,000]	(0) [0,000]	(16) [8,510]	(15) [7,979]					
						Республика Северная Осетия - Алания (20) [10,638]	(0) [0,000]	(0) [0,000]	(0) [0,000]	(3) [1,595]	(17) [9,043]					

*) В соответствии с поручением Президента Российской Федерации от 23 июля 2013 года № Пр-1730 с 1 января 2014 года предоставляют отчетность о результатах рассмотрения обращений граждан, организаций и общественных объединений, адресованных Президенту Российской Федерации, государственные органы и органы местного самоуправления

I. вопросы, относящиеся к предметам ведения Российской Федерации	(количество вопросов) [Доля в общем количестве вопросов, содержащихся в обращениях, относящихся к компетенции соответствующего органа/организации]										
	Наименования вопросов, имеющих значительный вклад в превышение активности населения по количеству вопросов, содержащихся в обращениях, поступивших из субъектов Российской Федерации	Предмет ведения, имеющий наибольший вклад в общее количество вопросов данного наименования	Уровень разрешения вопроса	Федеральные органы законодательной и судебной власти, федеральные органы исполнительной власти, федеральные государственные органы, региональные органы исполнительной власти, органы местного самоуправления, иные организации, осуществляющие публично значимые функции, в компетенцию которых входит решение вопроса	Наименование органа или организации, в компетенцию которых входит решение вопроса	Места жительства, пребывания или нахождения авторов обращений	Количество и доли принятых решений по результатам рассмотрения вопросов данных наименований				
							«поддержано»	«не поддержано»	«разъяснено»	находится на рассмотрении	в том числе приняты меры
II. вопросы, относящиеся к предметам совместного ведения Российской Федерации и субъектов Российской Федерации	Социальная защита пострадавших от радиационного заражения (ЧАЭС, Семипалатинский полигон, НПО «Маяк» и т.п.)	I.	Федеральный	Федеральные органы исполнительной власти	Минбороны России (18) [100,000]	Белгородская область (18) [100,000]	(0) [0,000]	(0) [0,000]	(17) [94,444]	(0) [0,000]	(1) [5,556]
	Право на жилище и его неприкосновенность	I.	Федеральный	Федеральные органы исполнительной власти	Минстрой России (127) [100,000]	Мурманская область (127) [100,000]	(0) [0,000]	(0) [0,000]	(121) [95,276]	(2) [1,575]	(4) [3,149]
	Управление жилищным фондом	I.	Федеральный	Федеральные органы исполнительной власти	Минстрой России (29) [100,000]	Мурманская область (28) [96,552]	(0) [0,000]	(0) [0,000]	(28) [96,552]	(0) [0,000]	(0) [0,000]
						Амурская область (1) [3,448]	(0) [0,000]	(0) [0,000]	(0) [0,000]	(1) [3,448]	(0) [0,000]
					Минтранс России (3) [100,000]	Амурская область (3) [100,000]	(0) [0,000]	(0) [0,000]	(0) [0,000]	(1) [33,333]	(2) [66,667]
	Условия проживания в связи со строительством или работой объектов коммунального обслуживания	I.	Федеральный	Федеральные органы исполнительной власти	Роспотребнадзор (20) [100,000]	Саратовская область (20) [100,000]	(0) [0,000]	(0) [0,000]	(1) [5,000]	(7) [35,000]	(12) [60,000]
МЧС России (4) [100,000]					Саратовская область (4) [100,000]	(0) [0,000]	(0) [0,000]	(0) [0,000]	(0) [0,000]	(4) [100,000]	
III. вопросы, относящиеся к предметам ведения субъектов Российской Федерации	Выплаты за участие в боевых действиях, выдача удостоверения участника боевых действий	I.	Федеральный	Федеральные органы исполнительной власти	Минбороны России (15) [100,000]	город Севастополь (15) [100,000]	(0) [0,000]	(0) [0,000]	(0) [0,000]	(2) [13,333]	(13) [86,667]
					Минтруд России (3) [100,000]	город Севастополь (3) [100,000]	(0) [0,000]	(0) [0,000]	(0) [0,000]	(0) [0,000]	(3) [100,000]
	Вопросы возбуждения уголовных дел	I.	Федеральный	Федеральные органы исполнительной власти	МВД России (69) [100,000]	Ставропольский край (69) [100,000]	(0) [0,000]	(0) [0,000]	(2) [2,899]	(4) [5,797]	(63) [91,304]
					Генеральная прокуратура Российской Федерации (14) [100,000]	Ставропольский край (14) [100,000]	(0) [0,000]	(0) [0,000]	(0) [0,000]	(0) [0,000]	(14) [100,000]
			Федеральные государственные органы	СК России (18) [100,000]	Ставропольский край (18) [100,000]	(0) [0,000]	(0) [0,000]	(0) [0,000]	(3) [16,667]	(15) [83,333]	
IV. вопросы местного значения	Памятники воинам, воинские захоронения, мемориалы	I.	Федеральный	Федеральные органы исполнительной власти	Минбороны России (54) [100,000]	Воронежская область (35) [64,815]	(0) [0,000]	(0) [0,000]	(0) [0,000]	(4) [7,407]	(31) [57,408]
						Ульяновская область (19) [35,185]	(0) [0,000]	(0) [0,000]	(0) [0,000]	(2) [3,704]	(17) [31,481]
					МИД России (1) [100,000]	Воронежская область (1) [100,000]	(0) [0,000]	(0) [0,000]	(0) [0,000]	(0) [0,000]	(1) [100,000]
	Обязательное страхование транспортных средств (ОСАГО)	I.	Федеральный	Федеральные государственные органы	Центральный банк Российской Федерации (36) [100,000]	Воронежская область (36) [100,000]	(0) [0,000]	(0) [0,000]	(0) [0,000]	(32) [88,889]	(4) [11,111]

I. вопросы, относящиеся к предметам ведения Российской Федерации	(количество вопросов)		[доля в общем количестве вопросов, содержащихся в обращениях, относящихся к компетенции соответствующего органа/организации]		Количество и доли принятых решений по результатам рассмотрения вопросов данных наименований							
	Наименования вопросов, имеющих значительный вклад в пресечение активности наседания по количеству вопросов, содержащихся в обращениях, поступивших из субъектов Российской Федерации	Предмет ведения, имеющий наибольший вклад в общее количество вопросов данного наименования	Уровень разрешения вопроса	Федеральные органы законодательной и судебной власти, федеральные органы исполнительной власти, федеральные государственные органы, региональные органы исполнительной власти, органы местного самоуправления, иные организации, осуществляющие публично значимые функции, в компетенцию которых входит решение вопроса	Наименование органа или организации, в компетенцию которых входит решение вопроса	Места жительства, пребывания или нахождения авторов обращений	«поддержано»				находится на рассмотрении	
							«поддержано»	в том числе приняты меры	«не поддержано»	«разъяснено»		
II. вопросы, относящиеся к предметам совместного ведения Российской Федерации и субъектов Российской Федерации	Производство следствия	I.	Федеральный	Федеральные органы исполнительной власти	МВД России (19) [100,000]	Ставропольский край (19) [100,000]	(0) [0,000]	(0) [0,000]	(1) [5,263]	(1) [5,263]	(17) [89,474]	
					Федеральные государственные органы	СК России (13) [100,000]	Ставропольский край (13) [100,000]	(0) [0,000]	(0) [0,000]	(1) [7,692]	(2) [15,385]	(10) [76,923]
					Генеральная прокуратура Российской Федерации (5) [100,000]	Ставропольский край (5) [100,000]	(0) [0,000]	(0) [0,000]	(0) [0,000]	(0) [0,000]	(5) [100,000]	
III. вопросы, относящиеся к предметам ведения субъектов Российской Федерации	Работа государственных органов и органов местного самоуправления с обращениями в письменной форме, в форме электронного документа и в устной форме	I.	Федеральный	Федеральные органы исполнительной власти	Роструд (53) [100,000]	Иркутская область (53) [100,000]	(0) [0,000]	(0) [0,000]	(19) [35,849]	(5) [9,434]	(29) [54,717]	
					Минтруд России (2) [100,000]	Иркутская область (2) [100,000]	(0) [0,000]	(0) [0,000]	(0) [0,000]	(2) [100,000]	(0) [0,000]	
					Минобрнауки России (24) [100,000]	Волгоградская область (24) [100,000]	(0) [0,000]	(0) [0,000]	(18) [75,000]	(6) [25,000]	(0) [0,000]	
					ФССП России (16) [100,000]	Волгоградская область (16) [100,000]	(0) [0,000]	(0) [0,000]	(12) [75,000]	(3) [18,750]	(1) [6,250]	
					ФНС России (12) [100,000]	Волгоградская область (12) [100,000]	(0) [0,000]	(0) [0,000]	(9) [75,000]	(3) [25,000]	(0) [0,000]	
					Роспотребнадзор (12) [100,000]	Волгоградская область (12) [100,000]	(0) [0,000]	(0) [0,000]	(9) [75,000]	(0) [0,000]	(3) [25,000]	
					Минсельхоз России (4) [100,000]	Волгоградская область (4) [100,000]	(0) [0,000]	(0) [0,000]	(3) [75,000]	(0) [0,000]	(1) [25,000]	
					ФСИН России (4) [100,000]	Волгоградская область (4) [100,000]	(0) [0,000]	(0) [0,000]	(3) [75,000]	(0) [0,000]	(1) [25,000]	
IV. вопросы местного значения	Ипотечное кредитование	I.	Федеральный	Федеральные органы исполнительной власти	МВД России (1) [100,000]	Новосибирская область (1) [100,000]	(0) [0,000]	(0) [0,000]	(0) [0,000]	(0) [0,000]	(1) [100,000]	
					Федеральные государственные органы	Центральный банк Российской Федерации (83) [100,000]	Новосибирская область (83) [100,000]	(0) [0,000]	(0) [0,000]	(0) [0,000]	(45) [54,217]	(38) [45,783]
					Иные организации, осуществляющие публично значимые функции	Аппарат Правительства Российской Федерации (1) [100,000]	Новосибирская область (1) [100,000]	(0) [0,000]	(0) [0,000]	(0) [0,000]	(0) [0,000]	(1) [100,000]
					ОАО «Сбербанк России»* (2) [100,000]	Новосибирская область (2) [100,000]	(0) [0,000]	(0) [0,000]	(0) [0,000]	(0) [0,000]	(2) [100,000]	
IV. вопросы местного значения	Ипотечное кредитование	I.	Федеральный	Федеральные органы исполнительной власти	Минстрой России (16) [100,000]	Московская область (13) [81,250]	(0) [0,000]	(0) [0,000]	(0) [0,000]	(11) [68,750]	(2) [12,500]	
					Калининградская область (3) [18,750]	(0) [0,000]	(0) [0,000]	(0) [0,000]	(2) [12,500]	(1) [6,250]		
					Минобороны России (12) [100,000]	Калининградская область (12) [100,000]	(0) [0,000]	(0) [0,000]	(0) [0,000]	(5) [41,667]	(7) [58,333]	
					Федеральные государственные органы	Центральный банк Российской Федерации (4) [100,000]	Калининградская область (4) [100,000]	(0) [0,000]	(0) [0,000]	(0) [0,000]	(1) [25,000]	(3) [75,000]
IV. вопросы местного значения	Приним в гражданство Российской Федерации и восстановление в гражданстве Российской Федерации	I.	Федеральный	Федеральные органы исполнительной власти	ФМС России (18) [100,000]	город Севастополь (18) [100,000]	(0) [0,000]	(0) [0,000]	(0) [0,000]	(5) [27,778]	(13) [72,222]	

*) В соответствии с поручением Президента Российской Федерации от 23 июля 2013 года № Пр-1730 с 1 января 2014 года предоставляют отчетность о результатах рассмотрения обращений граждан, организаций и общественных объединений, адресованных Президенту Российской Федерации, государственные органы и органы местного самоуправления

I. вопросы, относящиеся к предметам ведения Российской Федерации	(количество вопросов) [доля в общем количестве вопросов, содержащихся в обращениях, относящихся к компетенции соответствующего органа/организации]													
	Наименования вопросов, имеющих значительный вклад в повышение активности населения по количеству вопросов, содержащихся в обращениях, поступивших из субъектов Российской Федерации	Предмет ведения, имеющий наибольший вклад в общее количество вопросов данного наименования	Уровень разрешения вопроса	Федеральные органы законодательной и судебной власти, федеральные органы исполнительной власти, федеральные государственные органы, региональные органы исполнительной власти, органы местного самоуправления, иные организации, осуществляющие публично значимые функции, в компетенцию которых входит решение вопроса	Наименование органа или организации, в компетенцию которых входит решение вопроса	Места жительства, пребывания или нахождения авторов обращений	Количество и доли принятых решений по результатам рассмотрения вопросов данных наименований							
							«поддержано»	в том числе приняты меры	«не поддержано»	«разъяснено»	находится на рассмотрении			
II. вопросы, относящиеся к предметам совместного ведения Российской Федерации и субъектов Российской Федерации	Личный приём высшими должностными лицами субъекта Российской Федерации (руководителями высших исполнительных органов государственной власти субъектов Российской Федерации), их заместителями	III.	Региональный	Региональные органы исполнительной власти	Администрация Волгоградской области (139) [100,000]	Волгоградская область (139) [100,000]	(0) [0,000]	(0) [0,000]	(3) [2,158]	(130) [93,525]	(6) [4,317]			
	Государственный контроль и надзор в области долевого строительства	III.	Региональный	Региональные органы исполнительной власти	Правительство Московской области (334) [100,000]	Московская область (334) [100,000]	(4) [1,198]	(2) [0,599]	(2) [0,599]	(160) [47,904]	(168) [50,299]			
					Правительство Самарской области (30) [100,000]	Самарская область (30) [100,000]	(0) [0,000]	(0) [0,000]	(0) [0,000]	(6) [20,000]	(24) [80,000]			
	Налог на имущество	III.	Региональный	Региональные органы исполнительной власти	Правительство Саратовской области (31) [100,000]	Саратовская область (31) [100,000]	(0) [0,000]	(0) [0,000]	(0) [0,000]	(13) [41,935]	(18) [58,065]			
	Земельные споры (не судебные)	III.	Региональный	Региональные органы исполнительной власти	Администрация Краснодарского края (136) [100,000]	Краснодарский край (136) [100,000]	(2) [1,471]	(0) [0,000]	(0) [0,000]	(79) [58,088]	(55) [40,441]			
					Правительство Воронежской области (40) [100,000]	Воронежская область (40) [100,000]	(0) [0,000]	(0) [0,000]	(0) [0,000]	(67,500)	(13) [32,500]			
					Правительство Московской области (179) [100,000]	Московская область (179) [100,000]	(4) [2,235]	(2) [1,117]	(19) [10,615]	(114) [63,687]	(42) [23,463]			
	Участие в долевом строительстве	III.	Региональный	Региональные органы исполнительной власти	Правительство Московской области (86) [100,000]	Московская область (86) [100,000]	(0) [0,000]	(0) [0,000]	(1) [1,163]	(43) [50,000]	(42) [48,837]			
	Социальная защита пострадавших от стихийных бедствий, чрезвычайных происшествий, терактов	III.	Региональный	Региональные органы исполнительной власти	Правительство Республики Хакасия (102) [100,000]	Республика Хакасия (102) [100,000]	(2) [1,961]	(0) [0,000]	(0) [0,000]	(70) [68,627]	(30) [29,412]			
					Правительство Забайкальского края (36) [100,000]	Забайкальский край (36) [100,000]	(0) [0,000]	(0) [0,000]	(0) [0,000]	(63,889)	(13) [36,111]			
Правительство Хабаровского края (29) [100,000]					Хабаровский край (29) [100,000]	(0) [0,000]	(0) [0,000]	(0) [0,000]	(16) [55,172]	(13) [44,828]				
Иные 2 региональных органа исполнительной власти (26) [100,000]					2 субъекта Российской Федерации (26) [100,000]	(1) [3,846]	(0) [0,000]	(0) [0,000]	(17) [65,385]	(8) [30,769]				
Права дольщиков и соинвесторов жилищного строительства					III.	Региональный	Региональные органы исполнительной власти	Правительство Московской области (86) [100,000]	Московская область (86) [100,000]	(0) [0,000]	(0) [0,000]	(0) [0,000]	(35) [40,698]	(51) [59,302]
Деятельность в сфере строительства	III.	Региональный	Региональные органы исполнительной власти	Правительство Московской области (146) [100,000]	Московская область (146) [100,000]	(1) [0,685]	(1) [0,685]	(1) [0,685]	(92) [63,014]	(52) [35,616]				
				Предоставление дополнительных льгот отдельным категориям граждан, установленных законодательством субъекта Российской Федерации (в том числе предоставление земельных участков многодетным семьям и др.)	III.	Региональный	Региональные органы исполнительной власти	Правительство Московской области (312) [100,000]	Московская область (312) [100,000]	(1) [0,321]	(0) [0,000]	(1) [0,321]	(46) [14,743]	(264) [84,615]
				Правительство Астраханской области (23) [100,000]				Астраханская область (23) [100,000]	(2) [8,696]	(0) [0,000]	(0) [0,000]	(17) [73,913]	(4) [17,391]	
IV. вопросы местного значения	III.	Региональный	Региональные органы исполнительной власти	Правительство Ханты-Мансийского автономного округа - Югры (62) [100,000]	Ханты-Мансийский автономный округ - Югра (62) [100,000]	(0) [0,000]	(0) [0,000]	(0) [0,000]	(46) [74,194]	(16) [25,806]				
				Правительство Оренбургской области (31) [100,000]	Оренбургская область (31) [100,000]	(0) [0,000]	(0) [0,000]	(0) [0,000]	(15) [48,387]	(16) [51,613]				
				Администрация Ленинградской области (18) [100,000]	Ленинградская область (18) [100,000]	(0) [0,000]	(0) [0,000]	(0) [0,000]	(2) [11,111]	(16) [88,889]				
				Администрация Липецкой области (18) [100,000]	Липецкая область (18) [100,000]	(0) [0,000]	(0) [0,000]	(0) [0,000]	(17) [94,444]	(1) [5,556]				
				Иные 3 региональных органа исполнительной власти (26) [100,000]	3 субъекта Российской Федерации (26) [100,000]	(0) [0,000]	(0) [0,000]	(1) [3,846]	(21) [80,769]	(4) [15,385]				

I. вопросы, относящиеся к предметам ведения Российской Федерации	(количество вопросов) [доля в общем количестве вопросов, содержащихся в обращениях, относящихся к компетенции соответствующего органа/организации]					Количество и доли принятых решений по результатам рассмотрения вопросов данных наименований				
	Наименования вопросов, имеющих значительный вклад в повышение активности населения по количеству вопросов, содержащихся в обращениях, поступивших из субъектов Российской Федерации	Предмет ведения, имеющий наибольший вклад в общее количество вопросов данного наименования	Уровень разрешения вопроса	Федеральные органы законодательной и судебной власти, федеральные органы исполнительной власти, государственные органы, региональные органы исполнительной власти, органы местного самоуправления, иные организации, осуществляющие публично значимые функции, в компетенцию которых входит решение вопроса	Наименование органа или организации, в компетенцию которых входит решение вопроса	Места жительства, пребывания или нахождения авторов обращений	«поддержано»	«не поддержано»	«разъяснено»	находится на рассмотрении
							в том числе приняты меры			
II. вопросы, относящиеся к предметам совместного ведения Российской Федерации и субъектов Российской Федерации	Компенсационные выплаты за утраченное имущество, в том числе жилье	III.	Региональный	Региональные органы исполнительной власти	Правительство Республики Хакасия (27) [100,000]	Республика Хакасия (27) [100,000]	(1) [3,704]	(0) [0,000]	(13) [48,148]	(13) [48,148]
					Правительство Забайкальского края (22) [100,000]	Забайкальский край (22) [100,000]	(0) [0,000]	(0) [0,000]	(15) [68,182]	(7) [31,818]
					Иные 2 региональных органа исполнительной власти (18) [100,000]	2 субъекта Российской Федерации (18) [100,000]	(2) [11,111]	(0) [0,000]	(7) [38,889]	(9) [50,000]
III. вопросы, относящиеся к предметам совместного ведения Российской Федерации и субъектов Российской Федерации	Обеспечение жильем детей-сирот и детей, оставшихся без попечения родителей	III.	Региональный	Региональные органы исполнительной власти	Правительство Саратовской области (51) [100,000]	Саратовская область (51) [100,000]	(0) [0,000]	(0) [0,000]	(17) [33,333]	(34) [66,667]
					Правительство Оренбургской области (35) [100,000]	Оренбургская область (35) [100,000]	(0) [0,000]	(0) [0,000]	(20) [57,143]	(15) [42,857]
					Правительство Астраханской области (30) [100,000]	Астраханская область (30) [100,000]	(4) [13,333(3)]	(0) [0,000]	(16) [53,333(3)]	(10) [33,333(3)]
					Иные 7 региональных органов исполнительной власти (102) [100,000]	7 субъектов Российской Федерации (102) [100,000]	(0) [0,000]	(0) [0,000]	(67) [65,686]	(35) [34,314]
III. вопросы, относящиеся к предметам ведения субъектов Российской Федерации	Социальное обеспечение, материальная помощь многодетным, пенсионерам и малообеспеченным слоям населения	III.	Региональный	Региональные органы исполнительной власти	Правительство Ростовской области (161) [100,000]	Ростовская область (161) [100,000]	(5) [3,106]	(4) [2,484]	(95) [59,006]	(61) [37,888]
					Совет министров Республики Крым (83) [100,000]	Республика Крым (83) [100,000]	(2) [2,410]	(0) [0,000]	(43) [51,807]	(38) [45,783]
					Правительство Астраханской области (66) [100,000]	Астраханская область (66) [100,000]	(2) [3,030]	(1) [1,515]	(37) [56,061]	(27) [40,909]
					Правительство Белгородской области (55) [100,000]	Белгородская область (55) [100,000]	(1) [1,818]	(0) [0,000]	(10) [18,182]	(44) [80,000]
					Иные 6 региональных органов исполнительной власти (180) [100,000]	6 субъектов Российской Федерации (180) [100,000]	(8) [4,444]	(3) [1,667]	(88) [48,889]	(79) [43,889]
IV. вопросы местного значения	Выделение жилья молодым семьям, специалистам	III.	Региональный	Региональные органы исполнительной власти	Правительство Тюменской области (43) [100,000]	Тюменская область (43) [100,000]	(0) [0,000]	(0) [0,000]	(15) [34,884]	(28) [65,116]
					Правительство Оренбургской области (38) [100,000]	Оренбургская область (38) [100,000]	(0) [0,000]	(0) [0,000]	(8) [21,053]	(30) [78,947]
					Правительство Ханты-Мансийского автономного округа - Югры (22) [100,000]	Ханты-Мансийский автономный округ - Югра (22) [100,000]	(0) [0,000]	(0) [0,000]	(17) [77,273]	(5) [22,727]
					Иные 5 региональных органов исполнительной власти (68) [100,000]	5 субъектов Российской Федерации (68) [100,000]	(1) [1,471]	(0) [0,000]	(29) [42,647]	(38) [55,882]

I. вопросы, относящиеся к предметам ведения Российской Федерации	(количество вопросов) [доля в общем количестве вопросов, содержащихся в обращениях, относящихся к компетенции соответствующего органа/организации]										
	Наименования вопросов, имеющих значительный вклад в повышение активности населения по количеству вопросов, содержащихся в обращениях, поступивших из субъектов Российской Федерации	Предмет ведения, имеющий наибольший вклад в общее количество вопросов данного наименования	Уровень разрешения вопроса	Федеральные органы законодательной и судебной власти, федеральные органы исполнительной власти, региональные органы исполнительной власти, органы местного самоуправления, иные организации, осуществляющие публично значимые функции, в компетенцию которых входит решение вопроса	Наименование органа или организации, в компетенцию которых входит решение вопроса	Места жительства, пребывания или нахождения авторов обращений	Количество и доли принятых решений по результатам рассмотрения вопросов данных наименований				
							«поддержано»	в том числе приняты меры	«не поддержано»	«разъяснено»	находится на рассмотрении
Компенсация ущерба от стихийных бедствий	III.	Региональный	Региональные органы исполнительной власти	Правительство Алтайского края (45) [100,000]	Алтайский край (45) [100,000]	(1) [2,222]	(0) [0,000]	(0) [0,000]	(13) [28,889]	(31) [68,889]	
				Правительство Республики Алтай (12) [100,000]	Республика Алтай (12) [100,000]	(0) [0,000]	(0) [0,000]	(0) [0,000]	(5) [41,667]	(7) [58,333]	
Эксплуатация и ремонт многоквартирных жилых домов муниципального и ведомственного жилищного фондов	III.	Региональный	Региональные органы исполнительной власти	Правительство Кировской области (54) [100,000]	Кировская область (54) [100,000]	(0) [0,000]	(0) [0,000]	(0) [0,000]	(52) [96,296]	(2) [3,704]	
Оплата жилищно-коммунальных услуг (ЖКХ)	III.	Региональный	Региональные органы исполнительной власти	Правительство Кировской области (82) [100,000]	Кировская область (82) [100,000]	(1) [1,220]	(1) [1,220]	(0) [0,000]	(79) [96,341]	(2) [2,439]	
				Правительство Саратовской области (59) [100,000]	Саратовская область (59) [100,000]	(1) [1,695]	(1) [1,695]	(0) [0,000]	(28) [47,458]	(30) [50,847]	
				Иные 5 региональных органов исполнительной власти (101) [100,000]	5 субъектов Российской Федерации (101) [100,000]	(1) [0,990]	(1) [0,990]	(2) [1,980]	(60) [59,406]	(38) [37,624]	
Гуманное отношение к животным. Создание приютов для безнадзорных животных	III.	Региональный	Региональные органы исполнительной власти	Администрация Волгоградской области (60) [100,000]	Волгоградская область (60) [100,000]	(0) [0,000]	(0) [0,000]	(0) [0,000]	(1) [1,667]	(59) [98,333]	
Субсидии по оплате жилищно-коммунальных услуг	III.	Региональный	Региональные органы исполнительной власти	Администрация Смоленской области (11) [100,000]	Смоленская область (11) [100,000]	(0) [0,000]	(0) [0,000]	(7) [63,636]	(3) [27,273]	(1) [9,091]	
				Правительство Амурской области (6) [100,000]	Амурская область (6) [100,000]	(1) [16,667]	(1) [16,667]	(0) [0,000]	(4) [66,666]	(1) [16,667]	
Работа органов исполнительной власти субъектов Российской Федерации	III.	Региональный	Региональные органы исполнительной власти	Правительство Забайкальского края (69) [100,000]	Забайкальский край (69) [100,000]	(1) [1,449]	(0) [0,000]	(0) [0,000]	(18) [26,087]	(50) [72,464]	
				Иные 2 региональных органа исполнительной власти (6) [100,000]	2 субъекта Российской Федерации (6) [100,000]	(0) [0,000]	(0) [0,000]	(0) [0,000]	(3) [50,000]	(3) [50,000]	
Арендные отношения	III.	Региональный	Региональные органы исполнительной власти	Администрация Волгоградской области (23) [100,000]	Волгоградская область (23) [100,000]	(0) [0,000]	(0) [0,000]	(0) [0,000]	(5) [21,739]	(18) [78,261]	
				Правительство Орловской области (7) [100,000]	Орловская область (7) [100,000]	(0) [0,000]	(0) [0,000]	(0) [0,000]	(0) [0,000]	(7) [100,000]	
Выплаты пособий и компенсаций на детей	III.	Региональный	Региональные органы исполнительной власти	Совет министров Республики Крым (65) [100,000]	Республика Крым (65) [100,000]	(1) [1,538]	(0) [0,000]	(0) [0,000]	(36) [55,385]	(28) [43,077]	
				Иные 2 региональных органа исполнительной власти (18) [100,000]	2 субъекта Российской Федерации (18) [100,000]	(0) [0,000]	(0) [0,000]	(0) [0,000]	(6) [33,333]	(12) [66,667]	
Многодетные семьи. Малоимущие семьи. неполные семьи. Молодые семьи. Семья, материнство, отцовство и детство	III.	Региональный	Региональные органы исполнительной власти	Правительство Астраханской области (25) [100,000]	Астраханская область (25) [100,000]	(0) [0,000]	(0) [0,000]	(0) [0,000]	(11) [44,000]	(14) [56,000]	
				Правительство Республики Северная Осетия - Алания (16) [100,000]	Республика Северная Осетия - Алания (16) [100,000]	(0) [0,000]	(0) [0,000]	(1) [6,250]	(4) [25,000]	(11) [68,750]	
Вопросы лиц, имеющих право первоочередного получения жилищной площади	III.	Региональный	Региональные органы исполнительной власти	Правительство Калужской области (11) [100,000]	Калужская область (11) [100,000]	(0) [0,000]	(0) [0,000]	(0) [0,000]	(10) [90,909]	(1) [9,091]	
				Правительство Новгородской области (7) [100,000]	Новгородская область (7) [100,000]	(0) [0,000]	(0) [0,000]	(0) [0,000]	(6) [85,714]	(1) [14,286]	
				Иные 2 региональных органа исполнительной власти (4) [100,000]	2 субъекта Российской Федерации (4) [100,000]	(0) [0,000]	(0) [0,000]	(0) [0,000]	(0) [0,000]	(4) [100,000]	
Детские дошкольные воспитательные учреждения	III.	Региональный	Региональные органы исполнительной власти	Правительство Омской области (31) [100,000]	Омская область (31) [100,000]	(2) [6,452]	(0) [0,000]	(0) [0,000]	(11) [35,484]	(18) [58,064]	
Выделение земельных участков для строительства, фермерства, садоводства и огородничества	III.	Региональный	Региональные органы исполнительной власти	Правительство Новосибирской области (56) [100,000]	Новосибирская область (56) [100,000]	(0) [0,000]	(0) [0,000]	(1) [1,786]	(39) [69,643]	(16) [28,571]	
				Правительство Республики Алтай (5) [100,000]	Республика Алтай (5) [100,000]	(0) [0,000]	(0) [0,000]	(0) [0,000]	(1) [20,000]	(4) [80,000]	

I. вопросы, относящиеся к предметам ведения Российской Федерации	(количество вопросов) [доля в общем количестве вопросов, содержащихся в обращениях, относящихся к компетенции соответствующего органа/организации]						Количество и доли принятых решений по результатам рассмотрения вопросов данных наименований				
	Наименования вопросов, имеющих значительный вклад в повышение активности населения по количеству вопросов, содержащихся в обращениях, поступивших из субъектов Российской Федерации	Предмет ведения, имеющий наибольший вклад в общее количество вопросов данного наименования	Уровень разрешения вопроса	Федеральные органы законодательной и судебной власти, федеральные органы исполнительной власти, федеральные государственные органы, региональные органы исполнительной власти, органы местного самоуправления, иные организации, осуществляющие публично значимые функции, в компетенцию которых входит решение вопроса	Наименование органа или организации, в компетенцию которых входит решение вопроса	Места жительства, пребывания или нахождения авторов обращений	«поддержано»	«не поддержано»	«разъяснено»	находится на рассмотрении	
								в том числе приняты меры			
	Социальное обеспечение, материальная помощь и льготы инвалидам	III.	Региональный	Региональные органы исполнительной власти	Администрация Смоленской области (19) [100,000]	Смоленская область (19) [100,000]	(3) [15,789]	(2) [10,526]	(0) [0,000]	(9) [47,368]	(7) [36,843]
					Правительство Республики Алтай (15) [100,000]	Республика Алтай (15) [100,000]	(0) [0,000]	(0) [0,000]	(0) [0,000]	(1) [6,667]	(14) [93,333]
	Транспортное обслуживание населения (вопросы сервиса, удобство и безопасность пассажирских перевозок)	III.	Региональный	Региональные органы исполнительной власти	Администрация Волгоградской области (26) [100,000]	Волгоградская область (26) [100,000]	(0) [0,000]	(0) [0,000]	(0) [0,000]	(14) [53,846]	(12) [46,154]
					Администрация Липецкой области (10) [100,000]	Липецкая область (10) [100,000]	(0) [0,000]	(0) [0,000]	(0) [0,000]	(6) [60,000]	(4) [40,000]
	Тарифы и льготы по оплате коммунальных услуг и электроэнергии	III.	Региональный	Региональные органы исполнительной власти	Правительство Республики Карелия (6) [100,000]	Республика Карелия (6) [100,000]	(0) [0,000]	(0) [0,000]	(1) [16,667]	(3) [50,000]	(2) [33,333]
					Иные 2 региональных органа исполнительной власти (8) [100,000]	2 субъекта Российской Федерации (8) [100,000]	(1) [12,500]	(1) [12,500]	(0) [0,000]	(4) [50,000]	(3) [37,500]
					Правительство Орловской области (27) [100,000]	Орловская область (27) [100,000]	(0) [0,000]	(0) [0,000]	(0) [0,000]	(26) [96,296]	(1) [3,704]
	Праздники. Памятные даты. Юбилеи	III.	Региональный	Региональные органы исполнительной власти	городской округ город Волжский (37) [100,000]	Волгоградская область (37) [100,000]	(0) [0,000]	(0) [0,000]	(0) [0,000]	(12) [32,432]	(25) [67,568]
					городской округ город Волгоград (12) [100,000]	Волгоградская область (12) [100,000]	(0) [0,000]	(0) [0,000]	(0) [0,000]	(3) [25,000]	(9) [75,000]
					Иные 9 органов местного самоуправления (11) [100,000]	2 субъекта Российской Федерации (11) [100,000]	(0) [0,000]	(0) [0,000]	(0) [0,000]	(5) [45,455]	(6) [54,545]
	Деятельность органов местного самоуправления и его руководителей	IV.	Местный	Органы местного самоуправления	Льговский муниципальный район (3) [100,000]	Курская область (3) [100,000]	(0) [0,000]	(0) [0,000]	(0) [0,000]	(0) [0,000]	(3) [100,000]
					городской округ город Курск (6) [100,000]	Курская область (6) [100,000]	(1) [16,667]	(1) [16,667]	(0) [0,000]	(2) [33,333]	(3) [50,000]
					городской округ город Калуга (4) [100,000]	Калужская область (4) [100,000]	(0) [0,000]	(0) [0,000]	(0) [0,000]	(0) [0,000]	(4) [100,000]
					Иные 14 органов местного самоуправления (18) [100,000]	2 субъекта Российской Федерации (18) [100,000]	(3) [16,667]	(0) [0,000]	(0) [0,000]	(6) [33,333]	(9) [50,000]
	Водоснабжение поселений	IV.	Местный	Органы местного самоуправления	городской округ город Макаров (6) [100,000]	Сахалинская область (6) [100,000]	(0) [0,000]	(0) [0,000]	(0) [0,000]	(0) [0,000]	(6) [100,000]
					городской округ город Анива (3) [100,000]	Сахалинская область (3) [100,000]	(0) [0,000]	(0) [0,000]	(0) [0,000]	(0) [0,000]	(3) [100,000]
					городской округ город Холмск (3) [100,000]	Сахалинская область (3) [100,000]	(0) [0,000]	(0) [0,000]	(0) [0,000]	(0) [0,000]	(3) [100,000]
					городской округ город Долинок (2) [100,000]	Сахалинская область (2) [100,000]	(0) [0,000]	(0) [0,000]	(0) [0,000]	(0) [0,000]	(2) [100,000]
	Эксплуатация и ремонт квартир в домах муниципального и ведомственного жилищного фонда	IV.	Местный	Органы местного самоуправления	городской округ город Макаров (6) [100,000]	Сахалинская область (6) [100,000]	(0) [0,000]	(0) [0,000]	(0) [0,000]	(0) [0,000]	(6) [100,000]
					городской округ город Анива (3) [100,000]	Сахалинская область (3) [100,000]	(0) [0,000]	(0) [0,000]	(0) [0,000]	(0) [0,000]	(3) [100,000]
					городской округ город Холмск (3) [100,000]	Сахалинская область (3) [100,000]	(0) [0,000]	(0) [0,000]	(0) [0,000]	(0) [0,000]	(3) [100,000]
					городской округ город Долинок (2) [100,000]	Сахалинская область (2) [100,000]	(0) [0,000]	(0) [0,000]	(0) [0,000]	(0) [0,000]	(2) [100,000]

Категория вопроса	(количество вопросов) [доля в общем количестве вопросов, содержащихся в обращениях, относящихся к компетенции соответствующего органа/организации]											
	Наименования вопросов, имеющих значительный вклад в превышение активности населения по количеству вопросов, содержащихся в обращениях, поступивших из субъектов Российской Федерации	Предмет ведения, имеющий наибольший вклад в общее количество вопросов данного наименования	Уровень разрешения вопроса	Федеральные органы законодательной и судебной власти, федеральные органы исполнительной власти, федеральные государственные органы, региональные органы исполнительной власти, органы местного самоуправления, иные организации, осуществляющие публично значимые функции, в компетенцию которых входит решение вопроса	Наименование органа или организации, в компетенцию которых входит решение вопроса	Места жительства, пребывания или нахождения авторов обращений	Количество и доли принятых решений по результатам рассмотрения вопросов данных наименований					
							«поддержано»	«не поддержано»	«разъяснено»	находится на рассмотрении		
II. вопросы, относящиеся к предметам совместного ведения Российской Федерации и субъектов Российской Федерации	Ликвидация последствий стихийных бедствий и чрезвычайных происшествий	I.	Федеральный	Федеральные органы исполнительной власти	МЧС России (159) [100,000]	Забайкальский край (132) [83,019]	(30) [18,868]	(8) [5,031]	(0) [0,000]	(93) [58,491]	(9) [5,660]	
						Новосибирская область (23) [14,465]	(5) [3,145]	(2) [1,258]	(0) [0,000]	(13) [8,175]	(5) [3,145]	
						Республика Алтай (4) [2,516]	(0) [0,000]	(0) [0,000]	(0) [0,000]	(0) [0,000]	(4) [2,516]	
						Иные 2 федеральных органа исполнительной власти (3) [100,000]	2 субъекта Российской Федерации (3) [100,000]	(0) [0,000]	(0) [0,000]	(0) [0,000]	(3) [100,000]	
	III.	Региональный	Региональные органы исполнительной власти	Правительство Забайкальского края (76) [100,000]	Забайкальский край (76) [100,000]	(1) [1,316]	(0) [0,000]	(0) [0,000]	(63) [82,895]	(12) [15,789]		
				Правительство Алтайского края (35) [100,000]	Алтайский край (35) [100,000]	(2) [5,714]	(0) [0,000]	(0) [0,000]	(10) [28,572]	(23) [65,714]		
				Правительство Новосибирской области (29) [100,000]	Новосибирская область (29) [100,000]	(0) [0,000]	(0) [0,000]	(0) [0,000]	(25) [86,207]	(4) [13,793]		
	III. вопросы, относящиеся к предметам ведения субъектов Российской Федерации	Нарушения законодательства, СНиПов при строительстве	I.	Федеральный	Федеральные органы исполнительной власти	МВД России (12) [100,000]	Волгоградская область (12) [100,000]	(0) [0,000]	(0) [0,000]	(11) [91,667]	(0) [0,000]	(1) [8,333]
					Федеральные государственные органы	Генеральная прокуратура Российской Федерации (51) [100,000]	Волгоградская область (51) [100,000]	(0) [0,000]	(0) [0,000]	(50) [98,039]	(0) [0,000]	(1) [1,961]
		III.	Региональный	Региональные органы исполнительной власти	Правительство Московской области (195) [100,000]	Московская область (195) [100,000]	(6) [3,077]	(5) [2,564]	(1) [0,513]	(132) [67,692]	(56) [28,718]	
Администрация Краснодарского края (87) [100,000]					Краснодарский край (87) [100,000]	(18) [20,690]	(13) [14,943]	(0) [0,000]	(45) [51,724]	(24) [27,586]		
IV. вопросы местного значения	Технологическое присоединение потребителей электрической энергии к электрическим сетям	I.	Федеральный	Федеральные органы исполнительной власти	ФАС России (20) [100,000]	Калининградская область (20) [100,000]	(0) [0,000]	(0) [0,000]	(0) [0,000]	(8) [40,000]	(12) [60,000]	
				Иные организации, осуществляющие публично значимые функции	ОАО «Янтарьэнерго»* (9) [100,000]	Калининградская область (9) [100,000]	(0) [0,000]	(0) [0,000]	(0) [0,000]	(0) [0,000]	(9) [100,000]	
		III.	Региональный	Региональные органы исполнительной власти	Администрация Ленинградской области (40) [100,000]	Ленинградская область (40) [100,000]	(5) [12,500]	(0) [0,000]	(11) [27,500]	(11) [27,500]	(13) [32,500]	
					Правительство Калининградской области (15) [100,000]	Калининградская область (15) [100,000]	(0) [0,000]	(0) [0,000]	(0) [0,000]	(10) [66,667]	(5) [33,333]	

*) В соответствии с поручением Президента Российской Федерации от 23 июля 2013 года № Пр-1730 с 1 января 2014 года предоставляют отчетность о результатах рассмотрения обращений граждан, организаций и общественных объединений, адресованных Президенту Российской Федерации, государственные органы и органы местного самоуправления

I. вопросы, относящиеся к предметам ведения Российской Федерации	(количество вопросов) [доля в общем количестве вопросов, содержащихся в обращениях, относящихся к компетенции соответствующего органа/организации]													
	Наименования вопросов, имеющих значительный вклад в превышение активности населения по количеству вопросов, содержащихся в обращениях, поступивших из субъектов Российской Федерации	Предмет ведения, имеющий наибольший вклад в общее количество вопросов данного наименования	Уровень разрешения вопроса	Федеральные органы законодательной и судебной власти, федеральные органы исполнительной власти, федеральные государственные органы, региональные органы исполнительной власти, органы местного самоуправления, иные организации, осуществляющие публично значимые функции, в компетенцию которых входит решение вопроса	Наименование органа или организации, в компетенцию которых входит решение вопроса	Места жительства, пребывания или нахождения авторов обращений	Количество и доли принятых решений по результатам рассмотрения вопросов данных наименований							
							«поддержано»	«не поддержано»	«разъяснено»	находится на рассмотрении	в том числе приняты меры			
II. вопросы, относящиеся к предметам совместного ведения Российской Федерации и субъектов Российской Федерации	Обеспечение жильем выезжающих северян и жителей закрытых административно-территориальных образований	I.	Федеральный	Федеральные органы исполнительной власти	Министром России (8) [100,000]	Мурманская область (8) [100,000]	(0) [0,000]	(0) [0,000]	(1) [12,500]	(7) [87,500]				
					МЧС России (5) [100,000]	Мурманская область (5) [100,000]	(0) [0,000]	(0) [0,000]	(1) [20,000]	(4) [80,000]				
		III.	Региональный	Региональные органы исполнительной власти	Правительство Ямало-Ненецкого автономного округа (19) [100,000]	Ямало-Ненецкий автономный округ (19) [100,000]	(0) [0,000]	(0) [0,000]	(1) [5,263]	(17) [89,474]	(1) [5,263]			
					Правительство Мурманской области (12) [100,000]	Мурманская область (12) [100,000]	(1) [8,333]	(0) [0,000]	(9) [75,000]	(2) [16,667]				
					Правительство Камчатского края (5) [100,000]	Камчатский край (5) [100,000]	(0) [0,000]	(0) [0,000]	(3) [60,000]	(2) [40,000]				
III. вопросы, относящиеся к предметам ведения субъектов Российской Федерации	Тарифы, сборы и льготы на транспортные услуги	I.	Федеральный	Федеральные органы исполнительной власти	Минтранс России (12) [100,000]	Камчатский край (9) [75,000]	(0) [0,000]	(0) [0,000]	(1) [8,333]	(5) [41,667]	(3) [25,000]			
						Республика Алтай (2) [16,667]	(0) [0,000]	(0) [0,000]	(0) [0,000]	(2) [16,667]				
						Чукотский автономный округ (1) [8,333]	(0) [0,000]	(0) [0,000]	(0) [0,000]	(1) [8,333]				
					Росавиация (7) [100,000]	Камчатский край (6) [85,714]	(0) [0,000]	(0) [0,000]	(5) [71,428]	(1) [14,286]				
						Чукотский автономный округ (1) [14,286]	(0) [0,000]	(0) [0,000]	(1) [14,286]	(0) [0,000]				
					ФАС России (3) [100,000]	Камчатский край (1) [33,333]	(0) [0,000]	(0) [0,000]	(0) [0,000]	(1) [33,333]				
						Республика Алтай (2) [66,667]	(0) [0,000]	(0) [0,000]	(0) [0,000]	(2) [66,667]				
					Минтруд России (1) [100,000]	Республика Алтай (1) [100,000]	(0) [0,000]	(0) [0,000]	(0) [0,000]	(1) [100,000]				
					IV. вопросы местного значения	III.	Региональный	Региональные органы исполнительной власти	Администрация Волгоградской области (54) [100,000]	Волгоградская область (54) [100,000]	(0) [0,000]	(0) [0,000]	(34) [62,963]	(20) [37,037]

*) В соответствии с поручением Президента Российской Федерации от 23 июля 2013 года № Пр-1730 с 1 января 2014 года предоставляют отчетность о результатах рассмотрения обращений граждан, организаций и общественных объединений, адресованных Президенту Российской Федерации, государственные органы и органы местного самоуправления

I. вопросы, относящиеся к предметам ведения Российской Федерации	(количество вопросов) [доля в общем количестве вопросов, содержащихся в обращениях, относящихся к компетенции соответствующего органа/организации]										
	Наименования вопросов, имеющих значительный вклад в превышение активности населения по количеству вопросов, содержащихся в обращениях, поступивших из субъектов Российской Федерации	Предмет ведения, имеющий наибольший вклад в общее количество вопросов данного наименования	Уровень разрешения вопроса	Федеральные органы законодательной и судебной власти, федеральные органы исполнительной власти, федеральные государственные органы, региональные органы исполнительной власти, органы местного самоуправления, иные организации, осуществляющие публично значимые функции, в компетенцию которых входит решение вопроса	Наименование органа или организации, в компетенцию которых входит решение вопроса	Места жительства, пребывания или нахождения авторов обращений	Количество и доли принятых решений по результатам рассмотрения вопросов данных наименований				
							«поддержано»	в том числе приняты меры	«не поддержано»	«разъяснено»	находится на рассмотрении
II. вопросы, относящиеся к предметам совместного ведения Российской Федерации и субъектов Российской Федерации	Федеральные, региональные, местные налоги и сборы	I.	Федеральный	Федеральные органы исполнительной власти	ФНС России (13) [100,000]	Саратовская область (13) [100,000]	(0) [0,000]	(0) [0,000]	(0) [0,000]	(5) [38,462]	(8) [61,538]
					Минфин России (1) [100,000]	Саратовская область (1) [100,000]	(0) [0,000]	(0) [0,000]	(0) [0,000]	(0) [0,000]	
		III.	Региональный	Региональные органы исполнительной власти	Правительство Саратовской области (11) [100,000]	Саратовская область (11) [100,000]	(0) [0,000]	(0) [0,000]	(0) [0,000]	(5) [45,455]	(6) [54,545]
III.	Региональный	Региональные органы исполнительной власти	Росздравнадзор (136) [100,000]	Томская область (136) [100,000]	(0) [0,000]	(0) [0,000]	(124) [91,177]	(11) [8,088]	(1) [0,735]		
			Администрация Смоленской области (27) [100,000]	Смоленская область (27) [100,000]	(1) [3,704]	(0) [0,000]	(4) [14,815]	(15) [55,555]	(7) [25,926]		
III.	Лекарственное обеспечение	I.	Федеральный	Федеральные органы исполнительной власти	Минздрав России (26) [100,000]	Ульяновская область (16) [61,538]	(0) [0,000]	(0) [0,000]	(0) [0,000]	(6) [23,076]	(10) [38,462]
					Орловская область (10) [38,462]	(0) [0,000]	(0) [0,000]	(0) [0,000]	(2) [7,693]	(8) [30,769]	
					Росздравнадзор (14) [100,000]	Орловская область (8) [57,143]	(2) [14,286]	(2) [14,286]	(0) [0,000]	(2) [14,286]	(4) [28,571]
					Ульяновская область (6) [42,857]	(1) [7,143]	(1) [7,143]	(0) [0,000]	(3) [21,428]	(2) [14,286]	
		III.	Региональный	Региональные органы исполнительной власти	Правительство Орловской области (27) [100,000]	Орловская область (27) [100,000]	(0) [0,000]	(0) [0,000]	(0) [0,000]	(8) [29,630]	(19) [70,370]
					Правительство Белгородской области (22) [100,000]	Белгородская область (22) [100,000]	(0) [0,000]	(0) [0,000]	(0) [0,000]	(2) [9,091]	(20) [90,909]
					Правительство Ульяновской области (19) [100,000]	Ульяновская область (19) [100,000]	(0) [0,000]	(0) [0,000]	(0) [0,000]	(1) [5,263]	(18) [94,737]
IV.	Железнодорожный транспорт (транспортное обслуживание населения)	I.	Федеральный	Федеральные органы исполнительной власти	Минтранс России (11) [100,000]	Тверская область (9) [81,818]	(0) [0,000]	(0) [0,000]	(0) [0,000]	(1) [9,091]	(8) [72,727]
					Новгородская область (2) [18,182]	(0) [0,000]	(0) [0,000]	(0) [0,000]	(2) [18,182]	(0) [0,000]	
					Росжелдор (2) [100,000]	Тверская область (2) [100,000]	(0) [0,000]	(0) [0,000]	(0) [0,000]	(2) [100,000]	(0) [0,000]
					Иные организации, осуществляющие публично значимые функции (8) [100,000]	Новгородская область (4) [50,000]	(0) [0,000]	(0) [0,000]	(0) [0,000]	(0) [0,000]	(4) [50,000]
		III.	Региональный	Региональные органы исполнительной власти	Правительство Новгородской области (5) [100,000]	Новгородская область (5) [100,000]	(0) [0,000]	(0) [0,000]	(0) [0,000]	(4) [80,000]	(1) [20,000]

*) В соответствии с поручением Президента Российской Федерации от 23 июля 2013 года № Пр-1730 с 1 января 2014 года предоставляют отчетность о результатах рассмотрения обращений граждан, организаций и общественных объединений, адресованных Президенту Российской Федерации, государственные органы и органы местного самоуправления

I. вопросы, относящиеся к предметам ведения Российской Федерации	(количество вопросов) [доля в общем количестве вопросов, содержащихся в обращениях, относящихся к компетенции соответствующего органа/организации]										
	Наименования вопросов, имеющих значительный вклад в превышение активности населения по количеству вопросов, содержащихся в обращениях, поступивших из субъектов Российской Федерации	Предмет ведения, имеющий наибольший вклад в общее количество вопросов данного наименования	Уровень разрешения вопроса	Федеральные органы законодательной и судебной власти, федеральные органы исполнительной власти, региональные органы исполнительной власти, органы местного самоуправления, иные организации, осуществляющие публично значимые функции, в компетенцию которых входит решение вопроса	Наименование органа или организации, в компетенцию которых входит решение вопроса	Места жительства, пребывания или нахождения авторов обращений	Количество и доли принятых решений по результатам рассмотрения вопросов данных наименований				
							«поддержано»	в том числе приняты меры	«не поддержано»	«разъяснено»	находится на рассмотрении
II. вопросы, относящиеся к предметам совместного ведения Российской Федерации и субъектов Российской Федерации	I.	Федеральный	Федеральные органы исполнительной власти	Минобрнаука России (51) [100,000]	Томская область (45) [88,235]	(0) [0,000]	(0) [0,000]	(39) [76,470]	(5) [9,804]	(1) [1,961]	
					Республика Карелия (6) [11,765]	(0) [0,000]	(0) [0,000]	(0) [0,000]	(5) [9,804]	(1) [1,961]	
	III.	Региональный	Региональные органы исполнительной власти	Правительство Архангельской области (18) [100,000]	Вологодская область (18) [100,000]	(0) [0,000]	(0) [0,000]	(0) [0,000]	(12) [66,667]	(6) [33,333]	
				Правительство Республики Карелия (11) [100,000]	Республика Карелия (11) [100,000]	(0) [0,000]	(0) [0,000]	(0) [0,000]	(11) [100,000]	(0) [0,000]	
III. вопросы, относящиеся к предметам ведения субъектов Российской Федерации	I.	Федеральный	Федеральные органы исполнительной власти	Минтруд России (3) [100,000]	Иркутская область (3) [100,000]	(0) [0,000]	(0) [0,000]	(0) [0,000]	(0) [0,000]	(3) [100,000]	
				Роструд (3) [100,000]	Иркутская область (3) [100,000]	(0) [0,000]	(0) [0,000]	(0) [0,000]	(1) [33,333]	(2) [66,667]	
				Минэнерго России (2) [100,000]	Иркутская область (2) [100,000]	(0) [0,000]	(0) [0,000]	(0) [0,000]	(1) [50,000]	(1) [50,000]	
				МЧС России (2) [100,000]	Иркутская область (2) [100,000]	(1) [50,000]	(0) [0,000]	(0) [0,000]	(1) [50,000]	(0) [0,000]	
				Минсельхоз России (1) [100,000]	Иркутская область (1) [100,000]	(0) [0,000]	(0) [0,000]	(0) [0,000]	(1) [100,000]	(0) [0,000]	
				ФНС России (1) [100,000]	Иркутская область (1) [100,000]	(0) [0,000]	(0) [0,000]	(0) [0,000]	(0) [0,000]	(1) [100,000]	
				Иные организации, осуществляющие публично значимые функции	ФГУП «Почта России»* (1) [100,000]	Иркутская область (1) [100,000]	(0) [0,000]	(0) [0,000]	(0) [0,000]	(0) [0,000]	(1) [100,000]
III.	Региональный	Региональные органы исполнительной власти	Правительство Иркутской области (12) [100,000]	Иркутская область (12) [100,000]	(0) [0,000]	(0) [0,000]	(0) [0,000]	(4) [33,333]	(8) [66,667]		
IV. вопросы местного значения	I.	Федеральный	Федеральные органы исполнительной власти	ФМС России (26) [100,000]	Воронежская область (17) [65,385]	(1) [3,846]	(0) [0,000]	(0) [0,000]	(15) [57,693]	(1) [3,846]	
					Орловская область (9) [34,615]	(0) [0,000]	(0) [0,000]	(0) [0,000]	(7) [26,923]	(2) [7,692]	
	III.	Региональный	Региональные органы исполнительной власти	Правительство Воронежской области (10) [100,000]	Воронежская область (10) [100,000]	(0) [0,000]	(0) [0,000]	(0) [0,000]	(7) [70,000]	(3) [30,000]	
				Правительство Орловской области (6) [100,000]	Орловская область (6) [100,000]	(1) [16,667]	(0) [0,000]	(0) [0,000]	(5) [83,333]	(0) [0,000]	

*) В соответствии с поручением Президента Российской Федерации от 23 июля 2013 года № Пр-1730 с 1 января 2014 года предоставляют отчетность о результатах рассмотрения обращений граждан, организаций и общественных объединений, адресованных Президенту Российской Федерации, государственные органы и органы местного самоуправления

Категория вопросов	(количество вопросов) [доля в общем количестве вопросов, содержащихся в обращениях, относящихся к компетенции соответствующего органа/организации]										
	Наименования вопросов, имеющих значительный вклад в повышение активности населения по количеству вопросов, содержащихся в обращениях, поступивших из субъектов Российской Федерации	Предмет ведения, имеющий наибольший вклад в общее количество вопросов данного наименования	Уровень разрешения вопроса	Федеральные органы законодательной и судебной власти, федеральные органы исполнительной власти, федеральные государственные органы, региональные органы исполнительной власти, органы местного самоуправления, иные организации, осуществляющие публично значимые функции, в компетенцию которых входит решение вопроса	Наименование органа или организации, в компетенцию которых входит решение вопроса	Места жительства, пребывания или нахождения авторов обращений	Количество и доли принятых решений по результатам рассмотрения вопросов данных наименований				
							«поддержано»	в том числе приняты меры	«не поддержано»	«отражено»	находится на рассмотрении
I. вопросы, относящиеся к предметам ведения Российской Федерации	Санаторно-курортное лечение, его стоимость, выделение льготных путевок	I.	Федеральный	Федеральные органы исполнительной власти	Минобороны России (4) [100,000]	Смоленская область (4) [100,000]	(0) [0,000]	(0) [0,000]	(0) [0,000]	(0) [0,000]	(4) [100,000]
					Минтруд России (4) [100,000]	Смоленская область (4) [100,000]	(0) [0,000]	(0) [0,000]	(4) [100,000]	(0) [0,000]	
			Федеральный	Федеральные государственные органы	Фонд социального страхования Российской Федерации (8) [100,000]	Смоленская область (8) [100,000]	(0) [0,000]	(0) [0,000]	(0) [0,000]	(6) [75,000]	(2) [25,000]
		III.	Региональный	Региональные органы исполнительной власти	Правительство Республики Северная Осетия - Алания (13) [100,000]	Республика Северная Осетия - Алания (13) [100,000]	(0) [0,000]	(0) [0,000]	(0) [0,000]	(3) [23,077]	(10) [76,923]
					Правительство Республики Карелия (10) [100,000]	Республика Карелия (10) [100,000]	(0) [0,000]	(0) [0,000]	(1) [10,000]	(3) [30,000]	(6) [60,000]
II. вопросы, относящиеся к предметам совместного ведения Российской Федерации и субъектов Российской Федерации	Развитие предпринимательской деятельности, малый и средний бизнес	I.	Федеральный	Федеральные органы исполнительной власти	Минэкономразвития России (1) [100,000]	Чукотский автономный округ (1) [100,000]	(0) [0,000]	(0) [0,000]	(0) [0,000]	(1) [100,000]	(0) [0,000]
					Совет министров Республики Крым (40) [100,000]	Республика Крым (40) [100,000]	(1) [2,500]	(0) [0,000]	(0) [0,000]	(29) [72,500]	(10) [25,000]
		III.	Региональный	Региональные органы исполнительной власти	Правительство Севастополя (6) [100,000]	Республика Крым (6) [100,000]	(0) [0,000]	(0) [0,000]	(0) [0,000]	(1) [16,667]	(5) [83,333]
					Администрация Ненецкого автономного округа (3) [100,000]	Ненецкий автономный округ (3) [100,000]	(0) [0,000]	(0) [0,000]	(0) [0,000]	(1) [33,333]	(2) [66,667]
					Правительство Чукотского автономного округа (1) [100,000]	Чукотский автономный округ (1) [100,000]	(0) [0,000]	(0) [0,000]	(0) [0,000]	(0) [0,000]	(1) [100,000]
III. вопросы, относящиеся к предметам ведения субъектов Российской Федерации	Право на благоприятную окружающую среду и возмещение ущерба от экологических правонарушений	I.	Федеральный	Федеральные органы исполнительной власти	Минприроды России (5) [100,000]	Воронежская область (5) [100,000]	(0) [0,000]	(0) [0,000]	(0) [0,000]	(1) [20,000]	(4) [80,000]
					Роспотребнадзор (5) [100,000]	Воронежская область (5) [100,000]	(0) [0,000]	(0) [0,000]	(0) [0,000]	(3) [60,000]	(2) [40,000]
					Росприроднадзор (5) [100,000]	Воронежская область (5) [100,000]	(0) [0,000]	(0) [0,000]	(0) [0,000]	(2) [40,000]	(3) [60,000]
					Ростандарт (4) [100,000]	Воронежская область (4) [100,000]	(0) [0,000]	(0) [0,000]	(0) [0,000]	(2) [50,000]	(2) [50,000]
		III.	Региональный	Региональные органы исполнительной власти	Правительство Воронежской области (14) [100,000]	Воронежская область (14) [100,000]	(0) [0,000]	(0) [0,000]	(0) [0,000]	(10) [71,429]	(4) [28,571]
IV. вопросы местного значения	Трудоустройство в органах, организациях и на предприятиях	I.	Федеральный	Федеральные государственные органы	Минэнерго России (1) [100,000]	Ямало-Ненецкий автономный округ (1) [100,000]	(0) [0,000]	(0) [0,000]	(0) [0,000]	(1) [100,000]	(0) [0,000]
					СК России (6) [100,000]	Ямало-Ненецкий автономный округ (6) [100,000]	(0) [0,000]	(0) [0,000]	(0) [0,000]	(0) [0,000]	(6) [100,000]
					Иные организации, осуществляющие публично значимые функции (2) [100,000]	Ямало-Ненецкий автономный округ (2) [100,000]	(0) [0,000]	(0) [0,000]	(0) [0,000]	(0) [0,000]	(2) [100,000]
		III.	Региональный	Региональные органы исполнительной власти	Правительство Республики Северная Осетия - Алания (26) [100,000]	Республика Северная Осетия - Алания (26) [100,000]	(0) [0,000]	(0) [0,000]	(0) [0,000]	(4) [15,385]	(22) [84,615]
					Правительство Ямало-Ненецкого автономного округа (11) [100,000]	Ямало-Ненецкий автономный округ (11) [100,000]	(0) [0,000]	(0) [0,000]	(0) [0,000]	(10) [90,909]	(1) [9,091]

*) В соответствии с поручением Президента Российской Федерации от 23 июля 2013 года № Пр-1730 с 1 января 2014 года предоставляют отчетность о результатах рассмотрения обращений граждан, организаций и общественных объединений, адресованных Президенту Российской Федерации, государственные органы и органы местного самоуправления

I. вопросы, относящиеся к предметам ведения Российской Федерации	(количество вопросов) [доля в общем количестве вопросов, содержащихся в обращениях, относящихся к компетенции соответствующего органа/организации]										
	Наименования вопросов, имеющих значительный вклад в преемственность деятельности населения по количеству вопросов, содержащихся в обращениях, поступивших из субъектов Российской Федерации	Предмет ведения, имеющий наибольший вклад в общее количество вопросов данного наименования	Уровень разрешения вопроса	Федеральные органы законодательной и судебной власти, федеральные органы исполнительной власти, федеральные государственные органы, региональные органы исполнительной власти, органы местного самоуправления, иные организации, осуществляющие публично значимые функции, в компетенцию которых входит решение вопроса	Наименование органа или организации, в компетенцию которых входит решение вопроса	Места жительства, пребывания или нахождения авторов обращений	Количество и доли принятых решений по результатам рассмотрения вопросов данных наименований				
							«поддержано»	в том числе приняты меры	«не поддержано»	«разъяснено»	находится на рассмотрении
II. вопросы, относящиеся к предметам совместного ведения Российской Федерации и субъектов Российской Федерации	Лечение и оказание медицинской помощи	I.	Федеральный	Федеральные органы исполнительной власти	Минздрав России (14) [100,000]	Ульяновская область (14) [100,000]	(0) [0,000]	(0) [0,000]	(7) [50,000]	(7) [50,000]	
					Правительство Ульяновской области (17) [100,000]	Ульяновская область (17) [100,000]	(1) [5,882]	(0) [0,000]	(3) [17,647]	(13) [76,471]	
		III.	Региональный	Региональные органы исполнительной власти	Правительство Ямало-Ненецкого автономного округа (11) [100,000]	Ямало-Ненецкий автономный округ (11) [100,000]	(0) [0,000]	(0) [0,000]	(1) [9,090]	(5) [45,455]	(5) [45,455]
III. вопросы, относящиеся к предметам ведения субъектов Российской Федерации	Газификация поселений	III.	Региональный	Региональные органы исполнительной власти	Администрация Краснодарского края (114) [100,000]	Краснодарский край (114) [100,000]	(6) [5,263]	(1) [0,877]	(0) [0,000]	(76) [66,667]	(32) [28,070]
					Правительство Московской области (131) [100,000]	Московская область (131) [100,000]	(2) [1,527]	(1) [0,763]	(0) [0,000]	(102) [77,862]	(27) [20,611]
					Администрация Ленинградской области (42) [100,000]	Ленинградская область (42) [100,000]	(0) [0,000]	(0) [0,000]	(0) [0,000]	(21) [50,000]	(21) [50,000]
					Правительство Калининградской области (32) [100,000]	Калининградская область (32) [100,000]	(1) [3,125]	(0) [0,000]	(1) [3,125]	(13) [40,625]	(17) [53,125]
					Правительство Калужской области (27) [100,000]	Калужская область (27) [100,000]	(6) [22,222]	(1) [3,704]	(0) [0,000]	(8) [29,630]	(13) [48,148]
					Администрация Курской области (26) [100,000]	Курская область (26) [100,000]	(0) [0,000]	(0) [0,000]	(0) [0,000]	(15) [57,692]	(11) [42,308]
					Правительство Тверской области (22) [100,000]	Тверская область (22) [100,000]	(0) [0,000]	(0) [0,000]	(0) [0,000]	(18) [81,818]	(4) [18,182]
					Правительство Новгородской области (9) [100,000]	Новгородская область (9) [100,000]	(1) [11,111]	(0) [0,000]	(0) [0,000]	(8) [88,889]	(0) [0,000]
IV. вопросы местного значения											

I. вопросы, относящиеся к предметам ведения Российской Федерации	(количество вопросов) [доля в общем количестве вопросов, содержащихся в обращениях, относящихся к компетенции соответствующего органа/организации]										
	Наименования вопросов, имеющих значительный вклад в повышение активности населения по количеству вопросов, содержащихся в обращениях, поступивших из субъектов Российской Федерации	Предмет ведения, имеющий наибольший вклад в общее количество вопросов данного наименования	Уровень разрешения вопроса	Федеральные органы законодательной и судебной власти, федеральные органы исполнительной власти, федеральные государственные органы, региональные органы исполнительной власти, органы местного самоуправления, иные организации, осуществляющие публично значимые функции, в компетенцию которых входит решение вопроса	Наименование органа или организации, в компетенцию которых входит решение вопроса	Места жительства, пребывания или нахождения авторов обращений	Количество и доли принятых решений по результатам рассмотрения вопросов данных наименований				
							«поддержано»	в том числе приняты меры	«не поддержано»	«разъяснено»	находится на рассмотрении
II. вопросы, относящиеся к предметам совместного ведения Российской Федерации и субъектов Российской Федерации					Всеволожский муниципальный район (12) [100,000]	Ленинградская область (12) [100,000]	(0) [0,000]	(0) [0,000]	(0) [0,000]	(7) [58,333]	(5) [41,667]
					Дмитровский муниципальный район (8) [100,000]	Московская область (8) [100,000]	(0) [0,000]	(0) [0,000]	(0) [0,000]	(8) [100,000]	(0) [0,000]
					Белореченский муниципальный район (5) [100,000]	Краснодарский край (5) [100,000]	(1) [20,000]	(1) [20,000]	(0) [0,000]	(2) [40,000]	(2) [40,000]
					Выборгский муниципальный район (5) [100,000]	Ленинградская область (5) [100,000]	(0) [0,000]	(0) [0,000]	(0) [0,000]	(1) [20,000]	(4) [80,000]
					Коломенский муниципальный район (5) [100,000]	Московская область (5) [100,000]	(0) [0,000]	(0) [0,000]	(0) [0,000]	(4) [80,000]	(1) [20,000]
					Сергиево-Посадский муниципальный район (5) [100,000]	Московская область (5) [100,000]	(0) [0,000]	(0) [0,000]	(0) [0,000]	(3) [60,000]	(2) [40,000]
					Солнечногорский муниципальный район (5) [100,000]	Московская область (5) [100,000]	(0) [0,000]	(0) [0,000]	(1) [20,000]	(3) [60,000]	(1) [20,000]
					Туапсинский муниципальный район (5) [100,000]	Краснодарский край (5) [100,000]	(0) [0,000]	(0) [0,000]	(0) [0,000]	(4) [80,000]	(1) [20,000]
					газификация поселений (38) [100,000]	Краснодарский край (38) [100,000]	(1) [2,632]	(0) [0,000]	(0) [0,000]	(31) [81,579]	(6) [15,789]
					газификация поселений (20) [100,000]	Краснодарский край (20) [100,000]	(1) [5,000]	(1) [5,000]	(0) [0,000]	(14) [70,000]	(5) [25,000]
III. вопросы, относящиеся к предметам ведения субъектов Российской Федерации					городской округ город Тверь (15) [100,000]	Тверская область (15) [100,000]	(0) [0,000]	(0) [0,000]	(0) [0,000]	(9) [60,000]	(6) [40,000]
					городской округ город Калининград (11) [100,000]	Калининградская область (11) [100,000]	(1) [9,091]	(0) [0,000]	(0) [0,000]	(10) [90,909]	(0) [0,000]
					городской округ город Калуга (11) [100,000]	Калужская область (11) [100,000]	(3) [27,273]	(0) [0,000]	(0) [0,000]	(3) [27,273]	(5) [45,454]
					городской округ город Балашиха (7) [100,000]	Московская область (7) [100,000]	(1) [14,286]	(1) [14,286]	(0) [0,000]	(6) [85,714]	(0) [0,000]
IV. вопросы местного значения					городской округ город Курск (7) [100,000]	Курская область (7) [100,000]	(1) [14,286]	(0) [0,000]	(0) [0,000]	(5) [71,428]	(1) [14,286]
					городской округ город Химки (7) [100,000]	Московская область (7) [100,000]	(0) [0,000]	(0) [0,000]	(0) [0,000]	(7) [100,000]	(0) [0,000]
					Иные 102 органа местного самоуправления (169) [100,000]	8 субъектов Российской Федерации (169) [100,000]	(7) [4,142]	(0) [0,000]	(0) [0,000]	(111) [65,680]	(51) [30,178]

I. вопросы, относящиеся к предметам ведения Российской Федерации	(количество вопросов) [доля в общем количестве вопросов, содержащихся в обращениях, относящихся к компетенции соответствующего органа/организации]										
	Наименования вопросов, имеющих значительный вклад в повышение активности населения по количеству вопросов, содержащихся в обращениях, поступивших из субъектов Российской Федерации	Предмет ведения, имеющий наибольший вклад в общее количество вопросов данного наименования	Уровень разрешения вопроса	Федеральные органы законодательной и судебной власти, федеральные органы исполнительной власти, федеральные государственные органы исполнительной власти, органы местного самоуправления, иные организации, осуществляющие публично значимые функции, в компетенцию которых входит решение вопроса	Наименование органа или организации, в компетенцию которых входит решение вопроса	Места жительства, пребывания или нахождения авторов обращений	Количество и доли принятых решений по результатам рассмотрения вопросов данных наименований				
							«поддержано»	в том числе приняты меры	«не поддержано»	«разъяснено»	находится на рассмотрении
II. вопросы, относящиеся к предметам совместного ведения Российской Федерации и субъектов Российской Федерации		III.	Региональный	Региональные органы исполнительной власти	Правительство Московской области (51) [100,000]	Московская область (51) [100,000]	(7) [13,726]	(5) [9,804]	(0) [0,000]	(22) [43,137]	(22) [43,137]
					Правительство Саратовской области (35) [100,000]	Саратовская область (35) [100,000]	(7) [20,000]	(7) [20,000]	(2) [5,714]	(3) [8,572]	(23) [65,714]
					Администрация Липецкой области (13) [100,000]	Липецкая область (13) [100,000]	(1) [7,692]	(1) [7,692]	(0) [0,000]	(9) [69,231]	(3) [23,077]
					Правительство Тверской области (13) [100,000]	Тверская область (13) [100,000]	(0) [0,000]	(0) [0,000]	(0) [0,000]	(7) [53,846]	(6) [46,154]
					Администрация Курской области (12) [100,000]	Курская область (12) [100,000]	(0) [0,000]	(0) [0,000]	(0) [0,000]	(3) [25,000]	(9) [75,000]
					Правительство Белгородской области (11) [100,000]	Белгородская область (11) [100,000]	(0) [0,000]	(0) [0,000]	(0) [0,000]	(2) [18,182]	(9) [81,818]
					Администрация Ненецкого автономного округа (1) [100,000]	Ненецкий автономный округ (1) [100,000]	(0) [0,000]	(0) [0,000]	(0) [0,000]	(0) [0,000]	(1) [100,000]
III. вопросы, относящиеся к предметам ведения субъектов Российской Федерации	Перебор в водоснабжении	IV.	Местный	Органы местного самоуправления	Сергиево-Посадский муниципальный район (7) [100,000]	Московская область (7) [100,000]	(0) [0,000]	(0) [0,000]	(0) [0,000]	(4) [57,143]	(3) [42,857]
					Энгельский муниципальный район (6) [100,000]	Саратовская область (6) [100,000]	(1) [16,667]	(1) [16,667]	(0) [0,000]	(4) [66,666]	(1) [16,667]
					Павлово-Посадский муниципальный район (5) [100,000]	Московская область (5) [100,000]	(0) [0,000]	(0) [0,000]	(0) [0,000]	(2) [40,000]	(3) [60,000]
					Клинский муниципальный район (4) [100,000]	Московская область (4) [100,000]	(0) [0,000]	(0) [0,000]	(0) [0,000]	(2) [50,000]	(2) [50,000]
					Липецкий муниципальный район (4) [100,000]	Липецкая область (4) [100,000]	(0) [0,000]	(0) [0,000]	(0) [0,000]	(3) [75,000]	(1) [25,000]
					Пушкинский муниципальный район (4) [100,000]	Московская область (4) [100,000]	(0) [0,000]	(0) [0,000]	(0) [0,000]	(4) [100,000]	(0) [0,000]
					Солнечногорский муниципальный район (4) [100,000]	Московская область (4) [100,000]	(2) [50,000]	(2) [50,000]	(0) [0,000]	(0) [0,000]	(2) [50,000]
					Хлевенский муниципальный район (4) [100,000]	Липецкая область (4) [100,000]	(0) [0,000]	(0) [0,000]	(0) [0,000]	(2) [50,000]	(2) [50,000]
					городской округ город Саратов (28) [100,000]	Саратовская область (28) [100,000]	(3) [10,714]	(3) [10,714]	(0) [0,000]	(5) [17,857]	(20) [71,429]
					городской округ город Курск (8) [100,000]	Курская область (8) [100,000]	(0) [0,000]	(0) [0,000]	(0) [0,000]	(1) [12,500]	(7) [87,500]
IV. вопросы местного значения		IV.	Местный	Органы местного самоуправления	городской округ город Липецк (8) [100,000]	Липецкая область (8) [100,000]	(0) [0,000]	(0) [0,000]	(0) [0,000]	(5) [62,500]	(3) [37,500]
					городской округ город Тверь (7) [100,000]	Тверская область (7) [100,000]	(1) [14,286]	(1) [14,286]	(0) [0,000]	(4) [57,143]	(2) [28,571]
					городской округ город Балашиха (5) [100,000]	Московская область (5) [100,000]	(0) [0,000]	(0) [0,000]	(0) [0,000]	(3) [60,000]	(2) [40,000]
					городской округ город Белгород (5) [100,000]	Белгородская область (5) [100,000]	(0) [0,000]	(0) [0,000]	(0) [0,000]	(1) [20,000]	(4) [80,000]
					Иные 48 органов местного самоуправления (71) [100,000]	6 субъектов Российской Федерации (71) [100,000]	(8) [11,267]	(5) [7,042]	(0) [0,000]	(26) [36,620]	(37) [52,113]

I. вопросы, относящиеся к предметам ведения Российской Федерации	(количество вопросов) [доля в общем количестве вопросов, содержащихся в обращениях, относящихся к компетенции соответствующего органа/организации]										
	Наименования вопросов, имеющих значительный вклад в повышение активности населения по количеству вопросов, содержащихся в обращениях, поступивших из субъектов Российской Федерации	Предмет ведения, имеющий наибольший вклад в общее количество вопросов данного наименования	Уровень разрешения вопроса	Федеральные органы законодательной и судебной власти, федеральные органы исполнительной власти, федеральные государственные органы, региональные органы исполнительной власти, органы местного самоуправления, иные организации, осуществляющие публично значимые функции, в компетенцию которых входит решение вопроса	Наименование органа или организации, в компетенцию которых входит решение вопроса	Места жительства, пребывания или нахождения авторов обращений	Количество и доли принятых решений по результатам рассмотрения вопросов данных наименований				
							«поддержано»	в том числе приняты меры	«не поддержано»	«разъяснено»	находится на рассмотрении
II. вопросы, относящиеся к предметам совместного ведения Российской Федерации и субъектов Российской Федерации	Получение места в детских дошкольных воспитательных учреждениях	III.	Региональный	Региональные органы исполнительной власти	Правительство Омской области (164) [100,000]	Омская область (164) [100,000]	(7) [4,268]	(0) [0,000]	(0) [0,000]	(62) [37,805]	(95) [57,927]
					Правительство Новосибирской области (125) [100,000]	Новосибирская область (125) [100,000]	(2) [1,600]	(2) [1,600]	(0) [0,000]	(40) [32,000]	(83) [66,400]
					Правительство Саратовской области (103) [100,000]	Саратовская область (103) [100,000]	(33) [32,039]	(10) [9,709]	(0) [0,000]	(19) [18,447]	(51) [49,514]
					Правительство Курской области (66) [100,000]	Курская область (66) [100,000]	(19) [28,788]	(10) [15,152]	(0) [0,000]	(13) [19,697]	(34) [51,515]
					Правительство Вологодской области (50) [100,000]	Вологодская область (50) [100,000]	(6) [12,000]	(0) [0,000]	(0) [0,000]	(21) [42,000]	(23) [46,000]
					Правительство Забайкальского края (49) [100,000]	Забайкальский край (49) [100,000]	(0) [0,000]	(0) [0,000]	(0) [0,000]	(6) [12,245]	(43) [87,755]
					Правительство Курганской области (45) [100,000]	Курганская область (45) [100,000]	(0) [0,000]	(0) [0,000]	(0) [0,000]	(39) [86,667]	(6) [13,333]
					Администрация Томской области (36) [100,000]	Томская область (36) [100,000]	(0) [0,000]	(0) [0,000]	(0) [0,000]	(18) [50,000]	(18) [50,000]
					Правительство Астраханской области (27) [100,000]	Астраханская область (27) [100,000]	(6) [22,222]	(5) [18,519]	(0) [0,000]	(15) [55,556]	(6) [22,222]
					Администрация Смоленской области (20) [100,000]	Смоленская область (20) [100,000]	(6) [30,000]	(2) [10,000]	(0) [0,000]	(6) [30,000]	(8) [40,000]
III. вопросы, относящиеся к предметам ведения субъектов Российской Федерации	Получение места в детских дошкольных воспитательных учреждениях	IV.	Местный	Органы местного самоуправления	городской округ город Омск (143) [100,000]	Омская область (143) [100,000]	(18) [12,587]	(0) [0,000]	(0) [0,000]	(60) [41,958]	(65) [45,455]
					городской округ город Новосибирск (64) [100,000]	Новосибирская область (64) [100,000]	(4) [6,250]	(4) [6,250]	(0) [0,000]	(18) [28,125]	(42) [65,625]
					городской округ город Вологда (40) [100,000]	Вологодская область (40) [100,000]	(5) [12,500]	(0) [0,000]	(0) [0,000]	(9) [22,500]	(26) [65,000]
					городской округ город Курск (34) [100,000]	Курская область (34) [100,000]	(11) [32,353]	(7) [20,588]	(0) [0,000]	(7) [20,588]	(16) [47,059]
					городской округ город Астрахань (24) [100,000]	Астраханская область (24) [100,000]	(3) [12,500]	(3) [12,500]	(0) [0,000]	(8) [33,333]	(13) [54,167]
					городской округ город Курган (24) [100,000]	Курганская область (24) [100,000]	(0) [0,000]	(0) [0,000]	(0) [0,000]	(11) [45,833]	(13) [54,167]
					городской округ город Чита (24) [100,000]	Забайкальский край (24) [100,000]	(0) [0,000]	(0) [0,000]	(0) [0,000]	(3) [12,500]	(21) [87,500]
					городской округ город Томск (18) [100,000]	Томская область (18) [100,000]	(0) [0,000]	(0) [0,000]	(0) [0,000]	(13) [72,222]	(5) [27,778]
					городской округ город Смоленск (16) [100,000]	Смоленская область (16) [100,000]	(9) [56,250]	(7) [43,750]	(0) [0,000]	(1) [6,250]	(6) [37,500]
					Иные 42 органа местного самоуправления (46) [100,000]	9 субъектов Российской Федерации (46) [100,000]	(6) [13,043]	(4) [8,696]	(1) [2,174]	(16) [34,783]	(23) [50,000]
IV. вопросы местного значения											

I. вопросы, относящиеся к предметам ведения Российской Федерации	(количество вопросов) [доля в общем количестве вопросов, содержащихся в обращениях, относящихся к компетенции соответствующего органа/организации]									
	Наименования вопросов, имеющих значительный вклад в привлечение активности населения по количеству вопросов, содержащихся в обращениях, поступивших из субъектов Российской Федерации	Предмет ведения, имеющий наибольший вклад в общее количество вопросов данного наименования	Уровень разрешения вопроса	Федеральные органы законодательной и судебной власти, федеральные органы исполнительной власти, федеральные государственные органы, региональные органы исполнительной власти, органы местного самоуправления, иные организации, осуществляющие публично значимые функции, в компетенцию которых входит решение вопроса	Наименование органа или организации, в компетенцию которых входит решение вопроса	Места жительства, пребывания или нахождения авторов обращений	Количество и доли принятых решений по результатам рассмотрения вопросов данных наименований			
							«поддержано»	«не поддержано»	«разъяснено»	находится на рассмотрении
II. вопросы, относящиеся к предметам совместного ведения Российской Федерации и субъектов Российской Федерации	III.	Региональный	Региональные органы исполнительной власти	Правительство Московской области (75) [100,000]	Московская область (75) [100,000]	(3) [4,000]	(1) [1,333]	(1) [1,333]	(26) [34,667]	(45) [60,000]
				Правительство Саратовской области (30) [100,000]	Саратовская область (30) [100,000]	(2) [6,667]	(2) [6,667]	(1) [3,333]	(9) [30,000]	(18) [60,000]
				Правительство Архангельской области (19) [100,000]	Архангельская область (19) [100,000]	(7) [36,842]	(0) [0,000]	(0) [0,000]	(9) [47,368]	(3) [15,790]
				Правительство Тверской области (15) [100,000]	Тверская область (15) [100,000]	(2) [13,333]	(2) [13,333]	(0) [0,000]	(6) [40,000]	(7) [46,667]
				Администрация Курской области (14) [100,000]	Курская область (14) [100,000]	(2) [14,286]	(2) [14,286]	(0) [0,000]	(6) [42,857]	(6) [42,857]
				Администрация Ленинградской области (13) [100,000]	Ленинградская область (13) [100,000]	(1) [7,692]	(1) [7,692]	(2) [15,385]	(4) [30,769]	(6) [46,154]
				Администрация Липецкой области (12) [100,000]	Липецкая область (12) [100,000]	(0) [0,000]	(0) [0,000]	(0) [0,000]	(4) [33,333]	(8) [66,667]
III. вопросы, относящиеся к предметам ведения субъектов Российской Федерации	IV.	Местный	Органы местного самоуправления	Ногинский муниципальный район (8) [100,000]	Московская область (8) [100,000]	(0) [0,000]	(0) [0,000]	(0) [0,000]	(4) [50,000]	(4) [50,000]
				Клинский муниципальный район (7) [100,000]	Московская область (7) [100,000]	(0) [0,000]	(0) [0,000]	(0) [0,000]	(4) [57,143]	(3) [42,857]
				Мытищинский муниципальный район (6) [100,000]	Московская область (6) [100,000]	(1) [16,667]	(0) [0,000]	(0) [0,000]	(1) [16,667]	(4) [66,666]
				Энгельский муниципальный район (6) [100,000]	Саратовская область (6) [100,000]	(1) [16,667]	(0) [0,000]	(0) [0,000]	(2) [33,333]	(3) [50,000]
				Ступинский муниципальный район (4) [100,000]	Московская область (4) [100,000]	(0) [0,000]	(0) [0,000]	(0) [0,000]	(0) [0,000]	(4) [100,000]
				городской округ город Архангельск (15) [100,000]	Архангельская область (15) [100,000]	(1) [6,666]	(0) [0,000]	(0) [0,000]	(7) [46,667]	(7) [46,667]
				городской округ город Тверь (14) [100,000]	Тверская область (14) [100,000]	(3) [21,429]	(3) [21,429]	(0) [0,000]	(5) [35,714]	(6) [42,857]
				городской округ город Саратов (9) [100,000]	Саратовская область (9) [100,000]	(1) [11,111]	(1) [11,111]	(1) [11,111]	(4) [44,445]	(3) [33,333]
				городской округ город Липецк (7) [100,000]	Липецкая область (7) [100,000]	(1) [14,286]	(1) [14,286]	(0) [0,000]	(3) [42,857]	(3) [42,857]
				Иные 50 органов местного самоуправления (97) [100,000]	7 субъектов Российской Федерации (97) [100,000]	(7) [7,217]	(4) [4,124]	(3) [3,093]	(51) [52,577]	(36) [37,113]
IV. вопросы местного значения										

I. вопросы, относящиеся к предметам ведения Российской Федерации	(количество вопросов) [доля в общем количестве вопросов, содержащихся в обращениях, относящихся к компетенции соответствующего органа/организации]										
	Наименования вопросов, имеющих значительный вклад в превышение активности населения по количеству вопросов, содержащихся в обращениях, поступивших из субъектов Российской Федерации	Предмет ведения, имеющий наибольший вклад в общее количество вопросов данного наименования	Уровень разрешения вопроса	Федеральные органы законодательной и судебной власти, федеральные органы исполнительной власти, федеральные государственные органы, региональные органы исполнительной власти, органы местного самоуправления, иные организации, осуществляющие публично значимые функции, в компетенцию которых входит решение вопроса	Наименование органа или организации, в компетенцию которых входит решение вопроса	Места жительства, пребывания или нахождения авторов обращений	Количество и доли принятых решений по результатам рассмотрения вопросов данных наименований				
							«поддержано»	в том числе принятые меры	«не поддержано»	«разъяснено»	находится на рассмотрении
II. вопросы, относящиеся к предметам совместного ведения Российской Федерации и субъектов Российской Федерации	Управляющие компании, договоры на содержание и ремонт жилья	III.	Региональный	Региональные органы исполнительной власти	Правительство Московской области (134) [100,000]	Московская область (134) [100,000]	(3) [2,239]	(2) [1,493]	(3) [2,239]	(72) [53,731]	(56) [41,791]
					Правительство Саратовской области (36) [100,000]	Саратовская область (36) [100,000]	(2) [5,556]	(2) [3,556]	(1) [2,778]	(19) [52,778]	(14) [38,888]
					Администрация Ленинградской области (20) [100,000]	Ленинградская область (20) [100,000]	(0) [0,000]	(0) [0,000]	(0) [0,000]	(10) [50,000]	(10) [50,000]
					Правительство Хабаровского края (19) [100,000]	Хабаровский край (19) [100,000]	(1) [5,263]	(0) [0,000]	(0) [0,000]	(10) [52,632]	(8) [42,105]
					Правительство Астраханской области (18) [100,000]	Астраханская область (18) [100,000]	(0) [0,000]	(0) [0,000]	(0) [0,000]	(4) [22,222]	(14) [77,778]
					Правительство Архангельской области (17) [100,000]	Архангельская область (17) [100,000]	(11) [64,706]	(0) [0,000]	(0) [0,000]	(3) [17,647]	(3) [17,647]
					Администрация Смоленской области (16) [100,000]	Смоленская область (16) [100,000]	(0) [0,000]	(0) [0,000]	(0) [0,000]	(7) [43,750]	(9) [56,250]
					Администрация Томской области (14) [100,000]	Томская область (14) [100,000]	(0) [0,000]	(0) [0,000]	(0) [0,000]	(6) [42,857]	(8) [57,143]
					Правительство Камчатского края (10) [100,000]	Камчатский край (10) [100,000]	(0) [0,000]	(0) [0,000]	(0) [0,000]	(2) [20,000]	(8) [80,000]
					Правительство Магаданской области (3) [100,000]	Магаданская область (3) [100,000]	(0) [0,000]	(0) [0,000]	(0) [0,000]	(3) [100,000]	(0) [0,000]
III. вопросы, относящиеся к предметам ведения субъектов Российской Федерации		IV.	Местный	Органы местного самоуправления	Энгельсский муниципальный район (6) [100,000]	Саратовская область (6) [100,000]	(1) [16,667]	(1) [16,667]	(1) [16,667]	(2) [33,333]	(2) [33,333]
					Выборгский муниципальный район (4) [100,000]	Ленинградская область (4) [100,000]	(0) [0,000]	(0) [0,000]	(0) [0,000]	(2) [50,000]	(2) [50,000]
					городской округ город Саратов (18) [100,000]	Саратовская область (18) [100,000]	(1) [5,556]	(1) [5,556]	(1) [5,556]	(10) [55,555]	(6) [33,333]
					городской округ город Хабаровск (16) [100,000]	Хабаровский край (16) [100,000]	(2) [12,500]	(0) [0,000]	(0) [0,000]	(10) [62,500]	(4) [25,000]
					городской округ город Мурманск (13) [100,000]	Мурманская область (13) [100,000]	(1) [7,692]	(1) [7,692]	(1) [7,692]	(7) [53,846]	(4) [30,770]
					городской округ город Томск (12) [100,000]	Томская область (12) [100,000]	(1) [8,333]	(0) [0,000]	(0) [0,000]	(3) [25,000]	(8) [66,667]
					городской округ город Архангельск (4) [100,000]	Архангельская область (4) [100,000]	(2) [50,000]	(0) [0,000]	(0) [0,000]	(1) [25,000]	(1) [25,000]
					Иные 20 органов местного самоуправления (28) [100,000]	6 субъектов Российской Федерации (28) [100,000]	(6) [21,429]	(3) [10,714]	(0) [0,000]	(15) [53,571]	(7) [25,000]
IV. вопросы местного значения											

I. вопросы, относящиеся к предметам ведения Российской Федерации	(количество вопросов) [доля в общем количестве вопросов, содержащихся в обращениях, относящихся к компетенции соответствующего органа/организации]										
	Наименования вопросов, имеющих значительный вклад в превышение активности населения по количеству вопросов, содержащихся в обращениях, поступивших из субъектов Российской Федерации	Предмет ведения, имеющий наибольший вклад в общее количество вопросов данного наименования	Уровень разрешения вопроса	Федеральные органы законодательной и судебной власти, федеральные органы исполнительной власти, федеральные государственные органы, региональные органы исполнительной власти, органы местного самоуправления, иные организации, осуществляющие публично значимые функции, в компетенцию которых входит решение вопроса	Наименование органа или организации, в компетенцию которых входит решение вопроса	Места жительства, пребывания или нахождения авторов обращений	Количество и доли принятых решений по результатам рассмотрения вопросов данных наименований				
							«поддержано»	в том числе приняты меры	«не поддержано»	«разъяснено»	находится на рассмотрении
II. вопросы, относящиеся к предметам совместного ведения Российской Федерации и субъектов Российской Федерации	Улучшение жилищных условий, предоставление жилого помещения по договору социального найма	IV.	Местный	Органы местного самоуправления	Всеволожский муниципальный район (8) [100,000]	Ленинградская область (8) [100,000]	(0) [0,000]	(0) [0,000]	(0) [0,000]	(4) [50,000]	(4) [50,000]
					Гатчинский муниципальный район (8) [100,000]	Ленинградская область (8) [100,000]	(0) [0,000]	(0) [0,000]	(0) [0,000]	(2) [25,000]	(6) [75,000]
					городской округ город Астрахань (42) [100,000]	Астраханская область (42) [100,000]	(1) [2,381]	(1) [2,381]	(0) [0,000]	(15) [35,714]	(26) [61,905]
					городской округ город Томск (22) [100,000]	Томская область (22) [100,000]	(1) [4,546]	(1) [4,545]	(0) [0,000]	(18) [81,818]	(3) [13,636]
					городской округ город Южно-Сахалинск (21) [100,000]	Сахалинская область (21) [100,000]	(0) [0,000]	(0) [0,000]	(0) [0,000]	(4) [19,048]	(17) [80,952]
городской округ город Оренбург (15) [100,000]					Оренбургская область (15) [100,000]	(0) [0,000]	(0) [0,000]	(0) [0,000]	(8) [53,333]	(7) [46,667]	
городской округ город Тверь (15) [100,000]					Тверская область (15) [100,000]	(0) [0,000]	(0) [0,000]	(0) [0,000]	(9) [60,000]	(6) [40,000]	
городской округ город Калуга (11) [100,000]					Калужская область (11) [100,000]	(0) [0,000]	(0) [0,000]	(0) [0,000]	(6) [54,545]	(5) [45,455]	
городской округ город Делинск (9) [100,000]					Сахалинская область (9) [100,000]	(0) [0,000]	(0) [0,000]	(0) [0,000]	(1) [11,111]	(8) [88,889]	
городской округ город Корсаков (9) [100,000]					Сахалинская область (9) [100,000]	(0) [0,000]	(0) [0,000]	(0) [0,000]	(3) [33,333]	(6) [66,667]	
IV. вопросы местного значения				Иные 79 органов местного самоуправления (150) [100,000]	7 субъектов Российской Федерации (150) [100,000]	(0) [0,000]	(0) [0,000]	(4) [2,667]	(74) [49,333]	(72) [48,000]	

I. вопросы, относящиеся к предметам ведения Российской Федерации	(количество вопросов) [доля в общем количестве вопросов, содержащихся в обращениях, относящихся к компетенции соответствующего органа/организации]									
	Наименования вопросов, имеющих значительный вклад в повышение активности населения по количеству вопросов, содержащихся в обращениях, поступивших из субъектов Российской Федерации	Предмет ведения, имеющий наибольший вклад в общее количество вопросов данного наименования	Уровень разрешения вопроса	Федеральные органы законодательной и судебной власти, федеральные органы исполнительной власти, Федеральные государственные органы, региональные органы исполнительной власти, органы местного самоуправления, иные организации, осуществляющие публично значимые функции, в компетенцию которых входит решение вопроса	Наименование органа или организации, в компетенцию которых входит решение вопроса	Места жительства, пребывания или нахождения авторов обращений	Количество и доли принятых решений по результатам рассмотрения вопросов данных наименований			
							«поддержано»	«не поддержано»	«разъяснено»	находится на рассмотрении
II. вопросы, относящиеся к предметам совместного ведения Российской Федерации и субъектов Российской Федерации	III.	Региональный	Региональные органы исполнительной власти	Правительство Кировской области (73) [100,000]	Кировская область (73) [100,000]	(0) [0,000]	(0) [0,000]	(0) [0,000]	(66) [90,411]	(7) [9,589]
				Правительство Белгородской области (14) [100,000]	Белгородская область (14) [100,000]	(1) [7,143]	(0) [0,000]	(0) [0,000]	(5) [35,714]	(8) [57,143]
				Администрация Курской области (14) [100,000]	Курская область (14) [100,000]	(0) [0,000]	(0) [0,000]	(0) [0,000]	(4) [28,571]	(10) [71,429]
				Правительство Тверской области (11) [100,000]	Тверская область (11) [100,000]	(0) [0,000]	(0) [0,000]	(0) [0,000]	(9) [81,818]	(2) [18,182]
				Администрация Томской области (10) [100,000]	Томская область (10) [100,000]	(0) [0,000]	(0) [0,000]	(0) [0,000]	(5) [50,000]	(5) [50,000]
				Правительство Калининградской области (8) [100,000]	Калининградская область (8) [100,000]	(0) [0,000]	(0) [0,000]	(0) [0,000]	(2) [25,000]	(6) [75,000]
				Администрация Смоленской области (8) [100,000]	Смоленская область (8) [100,000]	(0) [0,000]	(0) [0,000]	(0) [0,000]	(7) [87,500]	(1) [12,500]
				Правительство Магаданской области (4) [100,000]	Магаданская область (4) [100,000]	(0) [0,000]	(0) [0,000]	(0) [0,000]	(0) [0,000]	(4) [100,000]
III. вопросы, относящиеся к предметам ведения субъектов Российской Федерации	IV.	Местный	Органы местного самоуправления	Шебекинский муниципальный район (4) [100,000]	Белгородская область (4) [100,000]	(0) [0,000]	(0) [0,000]	(0) [0,000]	(1) [25,000]	(3) [75,000]
				городской округ город Томск (9) [100,000]	Томская область (9) [100,000]	(2) [22,222]	(1) [11,111]	(0) [0,000]	(2) [22,222]	(5) [55,556]
				городской округ город Великий Новгород (8) [100,000]	Новгородская область (8) [100,000]	(0) [0,000]	(0) [0,000]	(0) [0,000]	(0) [0,000]	(8) [100,000]
				городской округ город Калининград (7) [100,000]	Калининградская область (7) [100,000]	(1) [14,286]	(0) [0,000]	(0) [0,000]	(1) [14,286]	(5) [71,428]
				городской округ город Смоленск (7) [100,000]	Смоленская область (7) [100,000]	(0) [0,000]	(0) [0,000]	(0) [0,000]	(3) [42,857]	(4) [57,143]
				городской округ город Курск (5) [100,000]	Курская область (5) [100,000]	(0) [0,000]	(0) [0,000]	(0) [0,000]	(3) [60,000]	(2) [40,000]
				городской округ город Петрозаводск (3) [100,000]	Республика Карелия (3) [100,000]	(0) [0,000]	(0) [0,000]	(0) [0,000]	(1) [33,333]	(2) [66,667]
				Иные 20 органов местного самоуправления (35) [100,000]	7 субъектов Российской Федерации (35) [100,000]	(1) [2,858]	(0) [0,000]	(0) [0,000]	(17) [48,571]	(17) [48,571]
IV. вопросы местного значения										

I. вопросы, относящиеся к предметам ведения Российской Федерации	(количество вопросов)		Доля в общем количестве вопросов, содержащихся в обращениях, относящихся к компетенции соответствующего органа/организации]			Количество и доли принятых решений по результатам рассмотрения вопросов данных наименований									
	Наименования вопросов, имеющих значительный вклад в повышение активности населения по количеству вопросов, содержащихся в обращениях поступивших из субъектов Российской Федерации	Предмет ведения, имеющий наибольший вклад в общее количество вопросов данного наименования	Уровень разрешения вопроса	Федеральные органы законодательной и судебной власти, федеральные органы исполнительной власти, федеральные государственные органы, региональные органы исполнительной власти, органы местного самоуправления, иные организации, осуществляющие публично значимые функции, в компетенцию которых входит решение вопроса	Наименование органа или организации, в компетенцию которых входит решение вопроса	Места жительства, пребывания или нахождения авторов обращений	«поддержано»		«не поддержано»	«разъяснено»	находится на рассмотрении				
								в том числе приняты меры							
II. вопросы, относящиеся к предметам совместного ведения Российской Федерации и субъектов Российской Федерации	III.	Региональный	Региональные органы исполнительной власти	Правительство Московской области (144) [100,000]	Московская область (144) [100,000]	(10) [6,944]	(4) [2,778]	(4) [2,778]	(80) [55,556]	(50) [34,722]					
				Правительство Воронежской области (32) [100,000]	Воронежская область (32) [100,000]	(2) [6,250]	(1) [3,125]	(0) [0,000]	(9) [28,125]	(21) [65,625]					
				Правительство Тверской области (17) [100,000]	Тверская область (17) [100,000]	(1) [5,882]	(1) [5,882]	(0) [0,000]	(9) [52,941]	(7) [41,177]					
				Правительство Калужской области (14) [100,000]	Калужская область (14) [100,000]	(1) [7,143]	(0) [0,000]	(0) [0,000]	(5) [35,714]	(8) [57,143]					
	Благоустройство городов и поселков. Обустройство придомовых территорий	IV.	Местный	Органы местного самоуправления	Одинцовский муниципальный район (17) [100,000]	Московская область (17) [100,000]	(2) [11,765]	(2) [11,765]	(0) [0,000]	(11) [64,706]	(4) [23,529]				
					Орехово-Зуевский муниципальный район (9) [100,000]	Московская область (9) [100,000]	(1) [11,111]	(1) [11,111]	(0) [0,000]	(3) [33,333]	(5) [55,556]				
					городской округ город Воронеж (39) [100,000]	Воронежская область (39) [100,000]	(4) [10,256]	(2) [5,128]	(0) [0,000]	(9) [23,077]	(26) [66,667]				
					городской округ город Балашиха (36) [100,000]	Московская область (36) [100,000]	(1) [2,778]	(1) [2,778]	(0) [0,000]	(15) [41,666]	(20) [55,556]				
					городской округ город Калуга (11) [100,000]	Калужская область (11) [100,000]	(1) [9,091]	(0) [0,000]	(0) [0,000]	(4) [36,364]	(6) [54,545]				
					городской округ город Тверь (11) [100,000]	Тверская область (11) [100,000]	(0) [0,000]	(0) [0,000]	(0) [0,000]	(7) [63,636]	(4) [36,364]				
					городской округ город Долгопрудный (10) [100,000]	Московская область (10) [100,000]	(1) [10,000]	(0) [0,000]	(0) [0,000]	(4) [40,000]	(5) [50,000]				
					городской округ город Электросталь (8) [100,000]	Московская область (8) [100,000]	(0) [0,000]	(0) [0,000]	(0) [0,000]	(3) [37,500]	(5) [62,500]				
					Иные 62 органа местного самоуправления (145) [100,000]	4 субъекта Российской Федерации (145) [100,000]	(10) [6,897]	(7) [4,828]	(2) [1,379]	(62) [42,758]	(71) [48,966]				
					III. вопросы, относящиеся к предметам ведения субъектов Российской Федерации	III.	Региональный	Региональные органы исполнительной власти	Правительство Саратовской области (53) [100,000]	Саратовская область (53) [100,000]	(12) [22,642]	(0) [0,000]	(0) [0,000]	(33) [62,264]	(8) [15,094]
									Правительство Алтайского края (31) [100,000]	Алтайский край (31) [100,000]	(4) [12,903]	(0) [0,000]	(0) [0,000]	(9) [29,032]	(18) [58,065]
Правительство Тверской области (28) [100,000]	Тверская область (28) [100,000]	(5) [17,857]	(2) [7,143]	(0) [0,000]					(22) [78,572]	(1) [3,571]					
Правительство Новгородской области (20) [100,000]	Новгородская область (20) [100,000]	(1) [5,000]	(0) [0,000]	(0) [0,000]					(17) [85,000]	(2) [10,000]					
Эксплуатация и сохранность автомобильных дорог	IV.	Местный	Органы местного самоуправления	Энгельский муниципальный район (4) [100,000]		Саратовская область (4) [100,000]	(2) [50,000]	(0) [0,000]	(0) [0,000]	(1) [25,000]	(1) [25,000]				
				городской округ город Саратов (17) [100,000]		Саратовская область (17) [100,000]	(1) [5,882]	(0) [0,000]	(0) [0,000]	(12) [70,589]	(4) [23,529]				
				городской округ город Барнаул (14) [100,000]		Алтайский край (14) [100,000]	(6) [42,857]	(0) [0,000]	(0) [0,000]	(2) [14,286]	(6) [42,857]				
				городской округ город Тверь (11) [100,000]		Тверская область (11) [100,000]	(1) [9,091]	(0) [0,000]	(0) [0,000]	(9) [81,818]	(1) [9,091]				
				городской округ город Рубцовск (4) [100,000]		Алтайский край (4) [100,000]	(1) [25,000]	(1) [25,000]	(0) [0,000]	(0) [0,000]	(3) [75,000]				
				Иные 23 органа местного самоуправления (33) [100,000]		3 субъекта Российской Федерации (33) [100,000]	(5) [15,152]	(1) [3,030]	(0) [0,000]	(18) [54,545]	(10) [30,303]				
IV. вопросы местного значения															

I. вопросы, относящиеся к предметам ведения Российской Федерации	(количество вопросов) [доля в общем количестве вопросов, содержащихся в обращениях, относящихся к компетенции соответствующего органа/организации]															
	Наименования вопросов, имеющих значительный вклад в повышение активности населения по количеству вопросов, содержащихся в обращениях, поступивших из субъектов Российской Федерации	Предмет ведения, имеющий наибольший вклад в общее количество вопросов данного наименования	Уровень разрешения вопроса	Федеральные органы законодательной и судебной власти, федеральные органы исполнительной власти, федеральные государственные органы, региональные органы исполнительной власти, органы местного самоуправления, иные организации, осуществляющие публично значимые функции, в компетенцию которых входит решение вопроса	Наименование органа или организации, в компетенцию которых входит решение вопроса	Места жительства, пребывания или нахождения авторов обращений	Количество и доли принятых решений по результатам рассмотрения вопросов, данных наименований									
							«поддержано»	в том числе приняты меры	«не поддержано»	«разъяснено»	находится на рассмотрении					
II. вопросы, относящиеся к предметам совместного ведения Российской Федерации и субъектов Российской Федерации	Дорожное хозяйство	III.	Региональный	Региональные органы исполнительной власти	Правительство Саратовской области (36) [100,000]	Саратовская область (36) [100,000]	(9) [25,000]	(0) [0,000]	(0) [0,000]	(22) [61,111]	(5) [13,889]					
					Правительство Алтайского края (28) [100,000]	Алтайский край (28) [100,000]	(5) [17,857]	(0) [0,000]	(0) [0,000]	(12) [42,857]	(11) [39,286]					
					Правительство Иверской области (28) [100,000]	Иверская область (28) [100,000]	(3) [10,714]	(0) [0,000]	(0) [0,000]	(19) [67,857]	(6) [21,429]					
					Правительство Калужской области (11) [100,000]	Калужская область (11) [100,000]	(0) [0,000]	(0) [0,000]	(0) [0,000]	(6) [54,545]	(5) [45,455]					
					Правительство Новгородской области (11) [100,000]	Новгородская область (11) [100,000]	(0) [0,000]	(0) [0,000]	(0) [0,000]	(10) [90,909]	(1) [9,091]					
	Дорожное хозяйство	IV.	Местный	Органы местного самоуправления	Вышневолоцкий муниципальный район (7) [100,000]	Иверская область (7) [100,000]	(0) [0,000]	(0) [0,000]	(0) [0,000]	(2) [28,571]	(5) [71,429]					
					Рубцовский муниципальный район (6) [100,000]	Алтайский край (6) [100,000]	(4) [66,666]	(2) [33,333]	(0) [0,000]	(1) [16,667]	(1) [16,667]					
					городской округ город Саратов (31) [100,000]	Саратовская область (31) [100,000]	(4) [12,903]	(1) [3,226]	(0) [0,000]	(19) [61,290]	(8) [25,807]					
					городской округ город Барнаул (29) [100,000]	Алтайский край (29) [100,000]	(10) [34,483]	(2) [6,897]	(0) [0,000]	(5) [17,241]	(14) [48,276]					
					городской округ город Калуга (9) [100,000]	Калужская область (9) [100,000]	(1) [11,111]	(0) [0,000]	(0) [0,000]	(5) [55,556]	(3) [33,333]					
					городской округ город Тверь (9) [100,000]	Иверская область (9) [100,000]	(0) [0,000]	(0) [0,000]	(0) [0,000]	(6) [66,667]	(3) [33,333]					
					городской округ город Курск (8) [100,000]	Курская область (8) [100,000]	(1) [12,500]	(1) [12,500]	(0) [0,000]	(5) [62,500]	(2) [25,000]					
					городской округ город Рубцовск (6) [100,000]	Алтайский край (6) [100,000]	(3) [50,000]	(3) [50,000]	(0) [0,000]	(2) [33,333]	(1) [16,667]					
					Иные 56 органов местного самоуправления (91) [100,000]	6 субъектов Российской Федерации (91) [100,000]	(13) [14,286]	(2) [2,198]	(0) [0,000]	(37) [40,659]	(41) [45,055]					
					III. вопросы, относящиеся к предметам ведения субъектов Российской Федерации	Переселение из подвалов, барачных, коммунальных общежитий, аварийных домов, ветхого жилья, санитарно-защитной зоны	III.	Региональный	Региональные органы исполнительной власти	Правительство Ханты-Мансийского автономного округа - Югры (89) [100,000]	Ханты-Мансийский автономный округ - Югра (89) [100,000]	(1) [1,124]	(1) [1,124]	(0) [0,000]	(64) [71,910]	(24) [26,966]
										Правительство Архангельской области (56) [100,000]	Архангельская область (56) [100,000]	(3) [5,357]	(0) [0,000]	(1) [1,786]	(37) [66,071]	(15) [26,786]
Правительство Ямало-Ненецкого автономного округа (40) [100,000]	Ямало-Ненецкий автономный округ (40) [100,000]	(0) [0,000]	(0) [0,000]	(0) [0,000]						(28) [70,000]	(12) [30,000]					
Правительство Тюменской области (34) [100,000]	Тюменская область (34) [100,000]	(2) [5,882]	(1) [2,941]	(0) [0,000]						(15) [44,118]	(17) [50,000]					
Правительство Хабаровского края (33) [100,000]	Хабаровский край (33) [100,000]	(4) [12,121]	(0) [0,000]	(0) [0,000]						(17) [51,515]	(12) [36,364]					
Правительство Амурской области (32) [100,000]	Амурская область (32) [100,000]	(5) [15,625]	(2) [6,250]	(0) [0,000]						(11) [34,375]	(16) [50,000]					
Правительство Астраханской области (31) [100,000]	Астраханская область (31) [100,000]	(1) [3,226]	(0) [0,000]	(0) [0,000]						(17) [54,839]	(13) [41,935]					
Правительство Сахалинской области (29) [100,000]	Сахалинская область (29) [100,000]	(0) [0,000]	(0) [0,000]	(0) [0,000]						(16) [55,172]	(13) [44,828]					
Правительство Орловской области (24) [100,000]	Орловская область (24) [100,000]	(0) [0,000]	(0) [0,000]	(0) [0,000]						(14) [58,333]	(10) [41,667]					
Администрация Томской области (23) [100,000]	Томская область (23) [100,000]	(2) [8,696]	(1) [4,348]	(0) [0,000]						(13) [56,521]	(8) [34,783]					
Правительство Республики Северная Осетия - Алания (19) [100,000]	Республика Северная Осетия - Алания (19) [100,000]	(0) [0,000]	(0) [0,000]	(0) [0,000]						(8) [42,105]	(11) [57,895]					
Правительство Камчатского края (14) [100,000]	Камчатский край (14) [100,000]	(2) [14,286]	(0) [0,000]	(1) [7,143]						(2) [14,286]	(9) [64,285]					
Правительство Магаданской области (7) [100,000]	Магаданская область (7) [100,000]	(0) [0,000]	(0) [0,000]	(0) [0,000]						(4) [57,143]	(3) [42,857]					
Правительство Еврейской автономной области (6) [100,000]	Еврейская автономная область (6) [100,000]	(0) [0,000]	(0) [0,000]	(0) [0,000]						(3) [50,000]	(3) [50,000]					
Администрация Ненецкого автономного округа (3) [100,000]	Ненецкий автономный округ (3) [100,000]	(0) [0,000]	(0) [0,000]	(0) [0,000]						(1) [33,333]	(2) [66,667]					

I. вопросы, относящиеся к предметам ведения Российской Федерации	(количество вопросов) [доля в общем количестве вопросов, содержащихся в обращениях, относящихся к компетенции соответствующего органа/организации]										
	Наименования вопросов, имеющих значительный вклад в повышение активности населения по количеству вопросов, содержащихся в обращениях, поступивших из субъектов Российской Федерации	Предмет ведения, имеющий наибольший вклад в общее количество вопросов данного наименования	Уровень разрешения вопроса	Федеральные органы законодательной и судебной власти, федеральные органы исполнительной власти, федеральные государственные органы, региональные органы исполнительной власти, органы местного самоуправления, иные организации, осуществляющие публично значимые функции, в компетенцию которых входит решение вопроса	Места жительства, пребывания или нахождения авторов обращений	Количество и доли принятых решений по результатам рассмотрения вопросов данных наименований					
						«поддержано»	в том числе приняты меры	«не поддержано»	«разъяснено»	находится на рассмотрении	
II. вопросы, относящиеся к предметам совместного ведения Российской Федерации и субъектов Российской Федерации	Переселение из подвалов, барачных, коммунальных, общежитий, аварийных домов, ветхого жилья, санитарно-защитной зоны	IV.	Местный	Органы местного самоуправления	городской округ город Южно-Сахалинск (20) [100,000]	Сахалинская область (20) [100,000]	(0) [0,000]	(0) [0,000]	(0) [0,000]	(2) [10,000]	(18) [90,000]
					городской округ город Астрахань (15) [100,000]	Астраханская область (15) [100,000]	(0) [0,000]	(0) [0,000]	(0) [0,000]	(11) [73,333]	(4) [26,667]
					городской округ город Томск (10) [100,000]	Томская область (10) [100,000]	(0) [0,000]	(0) [0,000]	(0) [0,000]	(8) [80,000]	(2) [20,000]
					городской округ город Тюмень (10) [100,000]	Тюменская область (10) [100,000]	(0) [0,000]	(0) [0,000]	(0) [0,000]	(2) [20,000]	(8) [80,000]
					городской округ город Долинок (5) [100,000]	Сахалинская область (5) [100,000]	(0) [0,000]	(0) [0,000]	(0) [0,000]	(1) [20,000]	(4) [80,000]
					городской округ город Петропавловск-Камчатский (5) [100,000]	Камчатский край (5) [100,000]	(0) [0,000]	(0) [0,000]	(0) [0,000]	(0) [0,000]	(5) [100,000]
					Иные 25 органов местного самоуправления (42) [100,000]	5 субъектов Российской Федерации (42) [100,000]	(1) [2,381]	(0) [0,000]	(0) [0,000]	(18) [42,857]	(23) [54,762]
III. вопросы, относящиеся к предметам ведения субъектов Российской Федерации	Электрификация поселений	III.	Региональный	Региональные органы исполнительной власти	Администрация Ленинградской области (18) [100,000]	Ленинградская область (18) [100,000]	(2) [11,110]	(0) [0,000]	(3) [16,667]	(3) [16,667]	(10) [55,556]
					Всеволожский муниципальный район (3) [100,000]	Ленинградская область (3) [100,000]	(0) [0,000]	(0) [0,000]	(0) [0,000]	(0) [0,000]	(3) [100,000]
		IV.	Местный	Органы местного самоуправления	Выборгский муниципальный район (1) [100,000]	Ленинградская область (1) [100,000]	(0) [0,000]	(0) [0,000]	(0) [0,000]	(0) [0,000]	(1) [100,000]
					Кингисеппский муниципальный район (1) [100,000]	Ленинградская область (1) [100,000]	(0) [0,000]	(0) [0,000]	(0) [0,000]	(1) [100,000]	(0) [0,000]
					Киришский муниципальный район (1) [100,000]	Ленинградская область (1) [100,000]	(0) [0,000]	(0) [0,000]	(0) [0,000]	(0) [0,000]	(1) [100,000]
					Кировский муниципальный район (1) [100,000]	Ленинградская область (1) [100,000]	(0) [0,000]	(0) [0,000]	(0) [0,000]	(1) [100,000]	(0) [0,000]
					Ломоносовский муниципальный район (1) [100,000]	Ленинградская область (1) [100,000]	(0) [0,000]	(0) [0,000]	(1) [100,000]	(0) [0,000]	(0) [0,000]
Тихвинский муниципальный район (1) [100,000]	Ленинградская область (1) [100,000]	(0) [0,000]	(0) [0,000]	(0) [0,000]	(0) [0,000]	(1) [100,000]					
IV. вопросы местного значения											

I. вопросы, относящиеся к предметам ведения Российской Федерации	(количество вопросов)		[доля в общем количестве вопросов, содержащихся в обращениях, относящихся к компетенции соответствующего органа/организации]								
	Наименования вопросов, имеющих значительный вклад в повышение активности населения по количеству вопросов, содержащихся в обращениях, поступивших из субъектов Российской Федерации	Предмет ведения, имеющий наибольший вклад в общее количество вопросов данного наименования	Уровень разрешения вопроса	Федеральные органы законодательной и судебной власти, федеральные органы исполнительной власти, федеральные государственные органы, региональные органы исполнительной власти, органы местного самоуправления, иные организации, осуществляющие публично значимые функции, в компетенцию которых входит решение вопроса	Места жительства, пребывания или нахождения авторов обращений	Количество и доли принятых решений по результатам рассмотрения вопросов данных наименований					
						«поддержано»	«не поддержано»	«разъяснено»	находится на рассмотрении	в том числе приняты меры	
II. вопросы, относящиеся к предметам совместного ведения Российской Федерации и субъектов Российской Федерации	Строительство и реконструкция объектов железнодорожного, авиа- и водного транспорта, дорог	III.	Региональный	Региональные органы исполнительной власти	Правительство Саратовской области (42) [100,000]	Саратовская область (42) [100,000]	(8) [19,048]	(0) [0,000]	(19) [45,238]	(15) [35,714]	(0) [0,000]
					Правительство Алтайского края (40) [100,000]	Алтайский край (40) [100,000]	(8) [20,000]	(5) [12,500]	(12) [30,000]	(19) [47,500]	(1) [2,500]
					Правительство Тверской области (40) [100,000]	Тверская область (40) [100,000]	(5) [12,500]	(0) [0,000]	(22) [55,000]	(13) [32,500]	(0) [0,000]
					Администрация Ленинградской области (40) [100,000]	Ленинградская область (31) [100,000]	(1) [3,226]	(1) [3,226]	(18) [58,064]	(12) [38,710]	(0) [0,000]
					Правительство Новгородской области (26) [100,000]	Новгородская область (26) [100,000]	(0) [0,000]	(0) [0,000]	(23) [88,462]	(3) [11,538]	(0) [0,000]
					Правительство Калужской области (22) [100,000]	Калужская область (22) [100,000]	(2) [9,091]	(1) [4,545]	(11) [50,000]	(9) [40,909]	(0) [0,000]
					Администрация Курской области (20) [100,000]	Курская область (20) [100,000]	(2) [10,000]	(0) [0,000]	(7) [35,000]	(11) [55,000]	(0) [0,000]
					Администрация города Санкт-Петербурга (1) [100,000]	Ленинградская область (1) [100,000]	(0) [0,000]	(0) [0,000]	(1) [100,000]	(0) [0,000]	(0) [0,000]
III. вопросы, относящиеся к предметам ведения субъектов Российской Федерации		IV.	Местный	Органы местного самоуправления	Бийский муниципальный район (5) [100,000]	Алтайский край (5) [100,000]	(0) [0,000]	(0) [0,000]	(2) [40,000]	(3) [60,000]	(0) [0,000]
					Энгельсский муниципальный район (4) [100,000]	Саратовская область (4) [100,000]	(0) [0,000]	(0) [0,000]	(4) [100,000]	(0) [0,000]	
					Городской округ город Саратов (16) [100,000]	Саратовская область (16) [100,000]	(4) [25,000]	(0) [0,000]	(8) [50,000]	(4) [25,000]	(0) [0,000]
					Городской округ город Барнаул (7) [100,000]	Алтайский край (7) [100,000]	(3) [42,857]	(1) [14,286]	(1) [14,286]	(3) [42,857]	(0) [0,000]
					городской округ город Курск (7) [100,000]	Курская область (7) [100,000]	(1) [14,286]	(0) [0,000]	(4) [57,143]	(2) [28,571]	(0) [0,000]
					Иные 18 органов местного самоуправления (22) [100,000]	3 субъекта Российской Федерации (22) [100,000]	(0) [0,000]	(0) [0,000]	(12) [54,545]	(10) [45,455]	(0) [0,000]
IV. вопросы местного значения	Оплата за электроэнергию на общедомовые нужды	III.	Региональный	Региональные органы исполнительной власти	Администрация Смоленской области (6) [100,000]	Смоленская область (6) [100,000]	(0) [0,000]	(0) [0,000]	(2) [33,333]	(4) [66,667]	(0) [0,000]
					Правительство Тверской области (6) [100,000]	Тверская область (6) [100,000]	(0) [0,000]	(0) [0,000]	(2) [33,333]	(4) [66,667]	(0) [0,000]
					Правительство Калужской области (3) [100,000]	Калужская область (3) [100,000]	(0) [0,000]	(0) [0,000]	(0) [0,000]	(3) [100,000]	(0) [0,000]
		IV.	Местный	Органы местного самоуправления	Калининский муниципальный район (1) [100,000]	Тверская область (1) [100,000]	(0) [0,000]	(0) [0,000]	(0) [0,000]	(1) [100,000]	(0) [0,000]
					городской округ город Калуга (6) [100,000]	Калужская область (6) [100,000]	(0) [0,000]	(0) [0,000]	(0) [0,000]	(6) [100,000]	(0) [0,000]

I. вопросы, относящиеся к предметам ведения Российской Федерации	(количество вопросов) [доля в общем количестве вопросов, содержащихся в обращениях, относящихся к компетенции соответствующего органа/организации]										
	Наименования вопросов, имеющих значительный вклад в повышение активности населения по количеству вопросов, содержащихся в обращениях, поступивших из субъектов Российской Федерации	Предмет ведения, имеющий наибольший вклад в общее количество вопросов данного наименования	Уровень разрабатываемого вопроса	Федеральные органы законодательной и судебной власти, федеральные органы исполнительной власти, федеральные государственные органы, региональные органы исполнительной власти, органы местного самоуправления, иные организации, осуществляющие публично значимые функции, в компетенцию которых входит решение вопроса	Места жительства, пребывания или нахождения авторов обращений	Количество и доли принятых решений по результатам рассмотрения вопросов данных наименований					
						«поддержано»	в том числе приняты меры	«не поддержано»	«разъяснено»	находится на рассмотрении	
II. вопросы, относящиеся к предметам совместного ведения Российской Федерации и субъектов Российской Федерации	Обеспечение жильем ветеранов, инвалидов и семей, имеющих детей-инвалидов	III.	Региональный	Региональные органы исполнительной власти	Правительство Оренбургской области (59) [100,000]	Оренбургская область (59) [100,000]	(0) [0,000]	(0) [0,000]	(0) [0,000]	(41) [69,492]	(18) [30,508]
					Правительство Тюменской области (38) [100,000]	Тюменская область (38) [100,000]	(1) [2,632]	(0) [0,000]	(0) [0,000]	(15) [39,473]	(22) [57,895]
					Администрация Курской области (35) [100,000]	Курская область (35) [100,000]	(0) [0,000]	(0) [0,000]	(1) [2,857]	(25) [71,429]	(9) [25,714]
					Правительство Белгородской области (34) [100,000]	Белгородская область (34) [100,000]	(1) [2,941]	(0) [0,000]	(0) [0,000]	(15) [44,118]	(18) [52,941]
					Администрация Томской области (31) [100,000]	Томская область (31) [100,000]	(0) [0,000]	(0) [0,000]	(1) [3,226]	(24) [77,419]	(6) [19,355]
					Правительство Астраханской области (28) [100,000]	Астраханская область (28) [100,000]	(3) [10,714]	(2) [7,143]	(0) [0,000]	(20) [71,429]	(5) [17,857]
					Правительство Республики Северная Осетия - Алания (26) [100,000]	Республика Северная Осетия - Алания (26) [100,000]	(0) [0,000]	(0) [0,000]	(1) [3,846]	(9) [34,615]	(16) [61,539]
					Правительство Калужской области (24) [100,000]	Калужская область (24) [100,000]	(0) [0,000]	(0) [0,000]	(0) [0,000]	(19) [79,167]	(5) [20,833]
					Правительство Республики Карелия (23) [100,000]	Республика Карелия (23) [100,000]	(0) [0,000]	(0) [0,000]	(0) [0,000]	(2) [8,696]	(21) [91,304]
					Правительство Республики Мордовия (23) [100,000]	Республика Мордовия (23) [100,000]	(1) [4,348]	(1) [4,348]	(1) [4,348]	(17) [73,913]	(4) [17,391]
IV.	Местный	Органы местного самоуправления	7 органов местного самоуправления (18) [100,000]	Белгородская область (18) [100,000]	(0) [0,000]	(0) [0,000]	(0) [0,000]	(6) [33,333]	(12) [66,667]		
			Правительство Орловской области (18) [100,000]	Орловская область (18) [100,000]	(0) [0,000]	(0) [0,000]	(0) [0,000]	(14) [77,778]	(4) [22,222]		
III. вопросы, относящиеся к предметам ведения субъектов Российской Федерации	Коммунально-бытовое хозяйство и предоставление услуг в условиях рынка	III.	Региональный	Региональные органы исполнительной власти	Правительство Кировской области (51) [100,000]	Кировская область (51) [100,000]	(0) [0,000]	(0) [0,000]	(0) [0,000]	(43) [84,314]	(8) [15,686]
					Правительство Саратовской области (41) [100,000]	Саратовская область (41) [100,000]	(3) [7,317]	(2) [4,878]	(2) [4,878]	(20) [48,780]	(16) [39,025]
					Администрация Ленинградской области (23) [100,000]	Ленинградская область (23) [100,000]	(0) [0,000]	(0) [0,000]	(1) [4,348]	(11) [47,826]	(11) [47,826]
					Администрация Смоленской области (21) [100,000]	Смоленская область (21) [100,000]	(0) [0,000]	(0) [0,000]	(0) [0,000]	(17) [80,952]	(4) [19,048]
					Правительство Хабаровского края (20) [100,000]	Хабаровский край (20) [100,000]	(0) [0,000]	(0) [0,000]	(0) [0,000]	(11) [55,000]	(9) [45,000]
					Правительство Калининградской области (18) [100,000]	Калининградская область (18) [100,000]	(0) [0,000]	(0) [0,000]	(0) [0,000]	(11) [61,111]	(7) [38,889]
					Администрация Липецкой области (18) [100,000]	Липецкая область (18) [100,000]	(2) [11,111]	(2) [11,111]	(0) [0,000]	(7) [38,889]	(9) [50,000]
					Правительство Архангельской области (17) [100,000]	Архангельская область (17) [100,000]	(1) [5,882]	(0) [0,000]	(0) [0,000]	(12) [70,588]	(4) [23,530]
					Правительство Орловской области (12) [100,000]	Орловская область (12) [100,000]	(0) [0,000]	(0) [0,000]	(0) [0,000]	(5) [41,667]	(7) [58,333]
					Правительство Магаданской области (8) [100,000]	Магаданская область (8) [100,000]	(0) [0,000]	(0) [0,000]	(0) [0,000]	(2) [66,667]	(1) [33,333]
IV. вопросы местного значения	IV.	Местный	Органы местного самоуправления	Комсомольский муниципальный район (5) [100,000]	Хабаровский край (5) [100,000]	(2) [40,000]	(2) [40,000]	(0) [0,000]	(2) [40,000]	(1) [20,000]	
				Бокситогорский муниципальный район (4) [100,000]	Ленинградская область (4) [100,000]	(0) [0,000]	(0) [0,000]	(0) [0,000]	(1) [100,000]	(0) [0,000]	
				городской округ город Архангельск (9) [100,000]	Архангельская область (9) [100,000]	(2) [22,222]	(0) [0,000]	(0) [0,000]	(6) [66,667]	(1) [11,111]	
				городской округ город Хабаровск (7) [100,000]	Хабаровский край (7) [100,000]	(2) [28,571]	(0) [0,000]	(0) [0,000]	(1) [14,286]	(4) [57,143]	
				Иные 16 органов местного самоуправления (26) [100,000]	Иные 4 субъекта Российской Федерации (26) [100,000]	(3) [11,538]	(0) [0,000]	(0) [0,000]	(10) [38,462]	(13) [50,000]	

I. вопросы, относящиеся к предметам ведения Российской Федерации	(количество вопросов)		[доля в общем количестве вопросов, содержащихся в обращениях, относящихся к компетенции соответствующего органа/организации]			Количество и доли принятых решений по результатам рассмотрения вопросов данных наименований					
	Наименования вопросов, имеющих значительный вклад в повышение активности населения по количеству вопросов, содержащихся в обращениях, поступивших из субъектов Российской Федерации	Предмет ведения, имеющий наибольший вклад в общее количество вопросов данного наименования	Уровень разрешения вопроса	Федеральные органы законодательной и судебной власти, федеральные органы исполнительной власти, федеральные государственные органы, региональные органы исполнительной власти, органы местного самоуправления, иные организации, осуществляющие публично значимые функции, в компетенция которых входит решение вопроса	Места жительства, пребывания или нахождения авторов обращений	«поддержано»		«не поддержано»	«разъяснено»	находится на рассмотрении	
							в том числе приняты меры				
II. вопросы, относящиеся к предметам совместного ведения Российской Федерации и субъектов Российской Федерации	Перебои в электроснабжении	III	Региональный	Региональные органы исполнительной власти	Правительство Калужской области (8) [100,000]	Калужская область (8) [100,000]	(2) [25,000]	(1) [12,500]	(0) [0,000]	(2) [25,000]	(4) [50,000]
					Правительство Белгородской области (6) [100,000]	Белгородская область (6) [100,000]	(0) [0,000]	(0) [0,000]	(0) [0,000]	(4) [66,667]	(2) [33,333]
					Правительство Тверской области (6) [100,000]	Тверская область (6) [100,000]	(0) [0,000]	(0) [0,000]	(0) [0,000]	(4) [66,667]	(2) [33,333]
	Содержание общего имущества (канализация, вентиляция, кровля, ограждающие конструкции, инженерное оборудование, места общего пользования, придомовая территория)	III	Региональный	Региональные органы исполнительной власти	8 органов местного самоуправления (16) [100,000]	Иные 2 субъекта Российской Федерации (16) [100,000]	(0) [0,000]	(0) [0,000]	(0) [0,000]	(7) [43,750]	(9) [56,250]
					Правительство Хабаровского края (16) [100,000]	Хабаровский край (16) [100,000]	(0) [0,000]	(0) [0,000]	(0) [0,000]	(3) [18,750]	(13) [81,250]
					Правительство Камчатского края (4) [100,000]	Камчатский край (4) [100,000]	(0) [0,000]	(0) [0,000]	(0) [0,000]	(0) [0,000]	(4) [100,000]
	Борьба с антисанитарией. Уборка мусора	III	Региональный	Региональные органы исполнительной власти	8 органов местного самоуправления (21) [100,000]	Иные 3 субъекта Российской Федерации (21) [100,000]	(2) [9,524]	(0) [0,000]	(0) [0,000]	(6) [28,571]	(13) [61,905]
					Правительство Саратовской области (21) [100,000]	Саратовская область (21) [100,000]	(5) [23,810]	(4) [19,048]	(0) [0,000]	(5) [23,810]	(11) [52,380]
					Энгельсский муниципальный район (1) [100,000]	Саратовская область (1) [100,000]	(0) [0,000]	(0) [0,000]	(0) [0,000]	(0) [0,000]	(1) [100,000]
	III. вопросы, относящиеся к предметам ведения субъектов Российской Федерации	Постановка на учет и восстановление в очереди на получение жилья	III	Региональный	Региональные органы исполнительной власти	городской округ город Саратов (14) [100,000]	Саратовская область (14) [100,000]	(4) [28,572]	(4) [28,572]	(0) [0,000]	(5) [35,714]
Администрация Курской области (15) [100,000]						Курская область (15) [100,000]	(0) [0,000]	(0) [0,000]	(1) [6,667]	(10) [66,667]	(4) [26,666]
Администрация Ленинградской области (14) [100,000]		III	Региональный	Региональные органы исполнительной власти	Администрация Ленинградской области (14) [100,000]	Ленинградская область (14) [100,000]	(0) [0,000]	(0) [0,000]	(2) [14,286]	(4) [28,571]	(8) [57,143]
					Правительство Ямало-Ненецкого автономного округа (8) [100,000]	Ямало-Ненецкий автономный округ (8) [100,000]	(0) [0,000]	(0) [0,000]	(0) [0,000]	(5) [62,500]	(3) [37,500]
					Правительство Магаданской области (3) [100,000]	Магаданская область (3) [100,000]	(0) [0,000]	(0) [0,000]	(0) [0,000]	(2) [66,667]	(1) [33,333]
Администрация города Санкт-Петербурга (1) [100,000]		III	Региональный	Региональные органы исполнительной власти	Администрация города Санкт-Петербурга (1) [100,000]	Ленинградская область (1) [100,000]	(0) [0,000]	(0) [0,000]	(0) [0,000]	(1) [100,000]	(0) [0,000]
					14 органов местного самоуправления (33) [100,000]	Иные 4 субъекта Российской Федерации (33) [100,000]	(0) [0,000]	(0) [0,000]	(2) [6,061]	(14) [42,424]	(17) [51,515]
IV. вопросы местного значения	Распределение жилых помещений, предоставляемых по договору социального найма	III	Региональный	Региональные органы исполнительной власти	Правительство Ханты-Мансийского автономного округа - Югры (12) [100,000]	Ханты-Мансийский автономный округ - Югра (12) [100,000]	(0) [0,000]	(0) [0,000]	(0) [0,000]	(9) [75,000]	(3) [25,000]
					Правительство Магаданской области (3) [100,000]	Магаданская область (3) [100,000]	(0) [0,000]	(0) [0,000]	(0) [0,000]	(2) [66,667]	(1) [33,333]
		IV	Местный	Органы местного самоуправления	7 органов местного самоуправления (13) [100,000]	Иные 2 субъекта Российской Федерации (13) [100,000]	(0) [0,000]	(0) [0,000]	(0) [0,000]	(10) [76,923]	(3) [23,077]

Превышение среднего по России показателя решений «поддержано», принятых федеральными органами исполнительной власти, федеральными государственными органами, региональными органами исполнительной власти и органами местного самоуправления	Федеральные органы исполнительной власти	Федеральные государственные органы	Региональные органы исполнительной власти	Органы местного самоуправления				
Центральный федеральный округ	12 субъектов Российской Федерации		12 субъектов Российской Федерации		6 субъектов Российской Федерации		10 субъектов Российской Федерации	
	Владимирская область Воронежская область Ивановская область Костромская область Курская область Липецкая область	Московская область Орловская область Смоленская область Тамбовская область Тульская область г. Москва	Брянская область Ивановская область Калужская область Костромская область Курская область Липецкая область	Орловская область Рязанская область Смоленская область Тамбовская область Тульская область Ярославская область	Воронежская область Калужская область Костромская область Тамбовская область Тверская область г. Москва	Брянская область Владимирская область Воронежская область Калужская область Курская область	Рязанская область Смоленская область Тамбовская область Тверская область Тульская область	
Северо-Западный федеральный округ	4 субъекта Российской Федерации		5 субъектов Российской Федерации		5 субъектов Российской Федерации		6 субъектов Российской Федерации	
	Республика Карелия Архангельская область	Калининградская область Мурманская область	Республика Коми Вологодская область Ленинградская область	Новгородская область Псковская область	Архангельская область Вологодская область Калининградская область	Мурманская область Ненецкий автономный округ	Республика Коми Вологодская область Калининградская область	Новгородская область Псковская область г. Санкт-Петербург
Южный федеральный округ	4 субъекта Российской Федерации		3 субъекта Российской Федерации		3 субъекта Российской Федерации		2 субъекта Российской Федерации	
	Республика Адыгея Республика Калмыкия	Астраханская область Ростовская область	Республика Адыгея Республика Калмыкия Астраханская область		Краснодарский край Волгоградская область Ростовская область		Краснодарский край Ростовская область	
Северо-Кавказский федеральный округ	–		2 субъекта Российской Федерации		4 субъекта Российской Федерации		1 субъект Российской Федерации	
	–		Республика Дагестан Кабардино-Балкарская Республика	Республика Дагестан Карачаево-Черкесская Республика Республика Северная Осетия – Алания Чеченская Республика	Республика Дагестан		Республика Дагестан	
Приволжский федеральный округ	11 субъектов Российской Федерации		2 субъекта Российской Федерации		5 субъектов Российской Федерации		3 субъекта Российской Федерации	
	Республика Башкортостан Республика Марий Эл Республика Мордовия Удмуртская Республика Чувашская Республика Кировская область	Нижегородская область Оренбургская область Пензенская область Саратовская область Ульяновская область	Республика Марий Эл Чувашская Республика		Республика Мордовия Удмуртская Республика Пермский край	Саратовская область Ульяновская область	Республика Марий Эл Пензенская область Саратовская область	
Уральский федеральный округ	2 субъекта Российской Федерации		2 субъекта Российской Федерации		2 субъекта Российской Федерации		1 субъект Российской Федерации	
	Курганская область Ханты-Мансийский автономный округ – Югра		Тюменская область Ханты-Мансийский автономный округ – Югра		Курганская область Тюменская область		Ханты-Мансийский автономный округ – Югра	
Сибирский федеральный округ	6 субъектов Российской Федерации		9 субъектов Российской Федерации		4 субъекта Российской Федерации		3 субъекта Российской Федерации	
	Республика Бурятия Республика Тыва Забайкальский край	Красноярский край Иркутская область Омская область	Республика Алтай Алтайский край Забайкальский край Красноярский край Иркутская область	Кемеровская область Новосибирская область Омская область Томская область	Республика Тыва Республика Хакасия Алтайский край Кемеровская область	Алтайский край Кемеровская область Новосибирская область		
Дальневосточный федеральный округ	4 субъекта Российской Федерации		3 субъекта Российской Федерации		3 субъекта Российской Федерации		2 субъекта Российской Федерации	
	Республика Саха (Якутия) Амурская область Еврейская автономная область Чукотский автономный округ		Хабаровский край Амурская область Еврейская автономная область		Камчатский край Хабаровский край Чукотский автономный округ		Приморский край Амурская область	
Крымский федеральный округ	–		–		–		–	
Итого	43 субъекта Российской Федерации		38 субъектов Российской Федерации		32 субъекта Российской Федерации		28 субъектов Российской Федерации	

оранжевым цветом обозначены субъекты Российской Федерации, имеющие превышение принятых решений «поддержано» одновременно по 2 соответствующим органам (столбцам); зелёным цветом обозначены субъекты Российской Федерации, имеющие превышение принятых решений «поддержано» одновременно по 3 соответствующим органам (столбцам); красным цветом обозначены субъекты Российской Федерации, имеющие превышение принятых решений «поддержано» одновременно по 4 соответствующим органам (столбцам).

ТЕРМИНЫ, ИСПОЛЬЗУЕМЫЕ В ОБЗОРЕ

¹Обращение – поступившее на имя Президента Российской Федерации в форме электронного документа, в письменной форме или в устной форме в Управление Президента Российской Федерации по работе с обращениями граждан и организаций, Управление Президента Российской Федерации по обеспечению конституционных прав граждан, приёмные Президента Российской Федерации в федеральных округах или в административных центрах субъектов Российской Федерации от гражданина Российской Федерации, иностранного гражданина, лица без гражданства, объединения граждан, в том числе юридического лица, предложение, заявление или жалоба.

²Запрос информации – поступившая на имя Президента Российской Федерации в письменной форме, в том числе в виде электронного документа, или в устной форме в Управление Президента Российской Федерации по работе с обращениями граждан и организаций, Управление Президента Российской Федерации по обеспечению конституционных прав граждан, приёмные Президента Российской Федерации в федеральных округах или в административных центрах субъектов Российской Федерации от гражданина Российской Федерации, иностранного гражданина, лица без гражданства, объединения граждан, в том числе юридического лица, просьба о предоставлении информации, касающейся деятельности Президента Российской Федерации.

³Сообщение – поступившие на имя Президента Российской Федерации в форме электронного документа, или в письменной форме в Управление Президента Российской Федерации по работе с обращениями граждан и организаций, Управление Президента Российской Федерации по обеспечению конституционных прав граждан, приёмные Президента Российской Федерации в федеральных округах или в административных центрах субъектов Российской Федерации от гражданина Российской Федерации, иностранного гражданина, лица без гражданства, объединения граждан, в том числе юридическое лицо, сведения (сообщения, данные), не соответствующие требованиям, предъявляемым Федеральным законом от 2 мая 2006 года № 59-ФЗ «О порядке рассмотрения обращений граждан Российской Федерации» к обращениям и Федеральным законом от 9 февраля 2009 года № 8-ФЗ «Об обеспечении доступа к информации о деятельности государственных органов и органов местного самоуправления» к запросам информации.

⁴Автор – гражданин Российской Федерации, иностранный гражданин, лицо без гражданства, объединение граждан, в том числе юридическое лицо, направивший(ее) обращение, запрос информации или сообщение.

⁵Обращение в форме электронного документа – обращение автора, в котором документированная информация представлена в электронной форме, то есть в виде, пригодном для восприятия человеком с использованием электронных вычислительных машин.

⁶Обращение в письменной форме – обращение автора, в котором документированная информация представлена любым типом письма.

⁷Обращение в устной форме – обращение автора на личном приёме в Приёмной Президента Российской Федерации по приёму граждан в Москве, в приёмной Президента Российской Федерации в соответствующем федеральном округе или в приёмной Президента Российской Федерации в административном центре соответствующего субъекта Российской Федерации, а также обращение автора в режиме видеосвязи с использованием терминала «Электронной приёмной Президента Российской Федерации», передвижного или переносного комплекса мобильной приёмной Президента Российской Федерации.

⁸**Доля** – отношение части количества какого-либо множества к общему количеству данного множества.

⁹**Приёмные Президента Российской Федерации** – единая система, состоящая из Приёмной Президента Российской Федерации по приёму граждан в Москве и приёмных Президента Российской Федерации, находящихся в пределах соответствующих федеральных округов, – приёмной Президента Российской Федерации в соответствующем федеральном округе и в административных центрах субъектов Российской Федерации, находящихся в пределах соответствующего федерального округа.

¹⁰**Типовой общероссийский тематический классификатор обращений граждан, организаций и общественных объединений** – перечень подвопросов, объединённых в соответствующие вопросы, и перечень вопросов, которые ставятся в обращении автора, либо запрашиваемой информации с отнесением их к соответствующей теме, включённой в соответствующую тематику, которая включена в соответствующий тематический раздел, на основании аннотации обращения с присвоением соответствующих четырёхзначных цифровых кодов подвопросам, вопросам, темам, тематикам и тематическим разделам.

¹¹**Тематический раздел** – типовой общероссийский тематический классификатор обращений граждан, организаций и общественных объединений включает 5 тематических разделов «1. Государство, общество, политика»; «2. Социальная сфера» (в том числе вопросы здравоохранения, культуры, образования, науки, социальной защиты населения, спорта); «3. Экономика» (в том числе вопросы промышленности, связи, сельского хозяйства, строительства, торговли, транспорта); «4. Оборона, безопасность, законность»; «5. Жилищно-коммунальная сфера».

¹²**Тематика** – типовой общероссийский тематический классификатор обращений граждан, организаций и общественных объединений включает 21 тематику, объединённую в 5 тематических разделов:

пять тематик «1.1 Конституционный строй», «1.2 Основы государственного управления», «1.3 Международные отношения. Международное право», «1.4 Гражданское право», «1.5 Индивидуальные правовые акты по кадровым вопросам, вопросам награждения, помилования, гражданства, присвоения почётных и иных званий» объединены в тематический раздел «1. Государство, общество, политика»;

пять тематик «2.1 Семья», «2.2 Труд и занятость населения», «2.3 Социальное обеспечение и социальное страхование», «2.4 Образование. Наука. Культура», «2.5 Здравоохранение. Физическая культура и спорт. Туризм» – в тематический раздел «2. Социальная сфера»;

пять тематик «3.1 Финансы», «3.2 Хозяйственная деятельность», «3.3 Внешнеэкономическая деятельность. Таможенное дело», «3.4 Природные ресурсы и охрана окружающей природной среды», «3.5 Информация и информатика» – в тематический раздел «3. Экономика»;

пять тематик «4.1 Оборона», «4.2 Безопасность и охрана правопорядка», «4.3 Уголовное право. Исполнение наказаний», «4.4 Правосудие», «4.5 Прокуратура. Органы юстиции. Адвокатура. Нотариат» – в тематический раздел «4. Оборона, безопасность, законность»;

одна тематика «5.1 Жилище» включена в тематический раздел «5. Жилищно-коммунальная сфера».

¹³**Группа тем** – типовой общероссийский тематический классификатор обращений граждан, организаций и общественных объединений включает 206 тем, объединённых в 21 тематику, объединённую в 5 тематических разделов, 11 тем тематики «5.1 Жилище» тематического раздела «5. Жилищно-коммунальная сфера», объединены в 5 групп тем:

группа тем «5.1 Жилищное законодательство и его применение» включает в себя темы: «общие положения жилищного законодательства», «разрешение жилищных споров. Ответственность за нарушение жилищного законодательства»;

группа тем «5.2 Жилищный фонд» – тему «жилищный фонд»;

группа тем «5.3 Нежилой фонд» – темы: «нежилые помещения. Административные здания (в жилищном фонде)», «перевод помещений из жилых в нежилые», «дачное хозяйство», «гостиничное хозяйство»;

группа тем «5.4 Обеспечение права на жилище» – темы: «обеспечение граждан жилищем, пользование жилищным фондом, социальные гарантии в жилищной сфере (за исключением права собственности на жилище)», «риэлтерская деятельность (в жилищном фонде)»;

группа тем «5.5 Содержание и обеспечение коммунальными услугами жилого фонда» – темы: «коммунальное хозяйство», «оплата строительства, содержания и ремонта жилья (кредиты, компенсации, субсидии, льготы)».

14Предмет ведения – сфера общественных отношений, регулирование которой в соответствии с действующим законодательством осуществляют на соответствующем уровне (федеральном, региональном или местном) по кругу законодательно зафиксированных вопросов, по которым принимают решения соответствующие органы:

круг вопросов, по которым в соответствии с Конституцией Российской Федерации принимают решения федеральные органы государственной власти – предмет ведения Российской Федерации;

круг вопросов, по которым в соответствии с Конституцией Российской Федерации принимают решения федеральные органы государственной власти и в соответствии с ними органы государственной власти субъектов Российской Федерации – предмет совместного ведения Российской Федерации и субъектов Российской Федерации;

круг вопросов, по которым в соответствии с Конституцией Российской Федерации, федеральными законами, законами субъектов Российской Федерации принимают решения органы государственной власти субъектов Российской Федерации – предмет ведения субъектов Российской Федерации;

вопросы непосредственного обеспечения жизнедеятельности населения муниципального образования, решение которых в соответствии с Конституцией Российской Федерации и Федеральным законом от 6 октября 2003 года № 131-ФЗ «Об общих принципах организации местного самоуправления в Российской Федерации» осуществляется населением и (или) органами местного самоуправления самостоятельно – вопросы местного значения.

15Заявление – просьба автора обращения о содействии в реализации его конституционных прав и свобод или конституционных прав и свобод других лиц, либо сообщение о нарушении законов и иных нормативных правовых актов, недостатках в работе государственных органов, органов местного самоуправления и должностных лиц, либо критика деятельности указанных органов и должностных лиц.

16Жалоба – просьба автора обращения о восстановлении или защите его нарушенных прав, свобод или законных интересов, либо прав, свобод или законных интересов других лиц.

17Предложение – рекомендация автора обращения по совершенствованию законов и иных нормативных правовых актов, деятельности государственных органов и органов местного самоуправления, развитию общественных отношений, улучшению социально-экономической и иных сфер деятельности государства и общества.

18Тип заявления – конкретное содержание заявления:

31. просьба автора обращения:

31.1. о содействии в реализации его конституционных прав;

31.2. о содействии в реализации его конституционных свобод;

31.3. о содействии в реализации конституционных прав других лиц;

31.4. о содействии в реализации конституционных свобод других лиц;

32. сообщение автора обращения:

- 32.1. о нарушении законов;
- 32.2. о нарушении иных нормативных правовых актов;
- 32.3. о недостатках в работе государственных органов;
- 32.4. о недостатках в работе органов местного самоуправления;
- 32.5. о недостатках в работе должностных лиц;

33. критика автором обращения:

- 33.1. деятельности государственных органов;
- 33.2. деятельности органов местного самоуправления;
- 33.3. деятельности должностных лиц.

19Тип жалобы – конкретное содержание жалобы:

Ж1. просьба автора обращения о восстановлении или защите:

- Ж1.1. его нарушенных прав;
- Ж1.2. его нарушенных свобод;
- Ж1.3. его нарушенных законных интересов;
- Ж1.4. нарушенных прав других лиц;
- Ж1.5. нарушенных свобод других лиц;
- Ж1.6. нарушенных законных интересов других лиц;

Ж2. жалоба автора обращения на действия (бездействие) должностных и уполномоченных лиц, в результате которых, по мнению автора обращения: нарушены его права и свободы; созданы препятствия к осуществлению его прав и свобод; на него незаконно возложена какая-либо обязанность; он незаконно привлечён к какой-либо ответственности.

20Тип предложения – конкретное содержание предложения:

П1. рекомендация автора обращения по совершенствованию:

- П1.1. законов;
- П1.2. иных нормативных правовых актов;
- П1.3. деятельности государственных органов;
- П1.4. деятельности органов местного самоуправления;

П2. рекомендация автора обращения по развитию общественных отношений;

П3. рекомендация автора обращения по улучшению:

- П3.1. социально-экономической сферы деятельности государства;
- П3.2. иных сфер деятельности государства;
- П3.3. социально-экономической сферы деятельности общества;
- П3.4. иных сфер деятельности общества.

21Вопрос – типовой общероссийский тематический классификатор обращений граждан, организаций и общественных объединений включает 1541 вопрос, объединённый в 206 тем, объединённых в 21 тематику, объединённую в 5 тематических разделов.

22Подвопрос – типовой общероссийский тематический классификатор обращений граждан, организаций и общественных объединений включает 6 подвопросов, объединённых в отдельные вопросы.

23Вопросы, объединяющие подвопросы содержательного характера, – вопросы, содержащие подвопросы о позиции авторов обращений по достижению целевых показателей социально-экономического развития Российской Федерации, определённых Президентом Российской Федерации.

²⁴Вопросы, объединяющие подвопросы оценочного характера, – вопросы, содержащие подвопросы об оценке авторами обращений деятельности федеральных государственных органов, федеральных органов исполнительной власти, региональных органов исполнительной власти и органов местного самоуправления по достижению целевых показателей социально-экономического развития Российской Федерации, определённых Президентом Российской Федерации.

²⁵Типы видов вопросов, отражающие оценку авторов обращений по достижению целевых показателей социально-экономического развития Российской Федерации, определённых Президентом Российской Федерации, – типы заявления: 32. сообщение автора обращения: 32.1. о нарушениях законов; 32.2. о нарушениях иных нормативных правовых актов; типы предложения: П1. рекомендация автора обращения по совершенствованию: П1.1. законов; П1.2. иных нормативных правовых актов; П2. рекомендация автора обращения по развитию общественных отношений; П3. рекомендация автора обращения по улучшению: П3.1. социально-экономической сферы деятельности государства; П3.2. иных сфер деятельности государства; П3.3. социально-экономической сферы деятельности общества; П3.4. иных сфер деятельности общества.

²⁶Типы видов вопросов, отражающие оценку авторами обращений деятельности органов по достижению целевых показателей социально-экономического развития Российской Федерации, определённых Президентом Российской Федерации, – типы заявления: 32. сообщение автора обращения: 32.3. о недостатках в работе государственных органов; 32.4. о недостатках в работе органов местного самоуправления; 32.5. о недостатках в работе должностных лиц; 33. критика автором обращения: 33.1. деятельности государственных органов; 33.2. деятельности органов местного самоуправления; 33.3. деятельности должностных лиц; П1. рекомендация автора обращения по совершенствованию: П1.3. деятельности государственных органов, П1.4. деятельности органов местного самоуправления; Ж2. жалоба автора обращения на действия (бездействие) должностных и уполномоченных лиц, в результате которых, по мнению автора обращения: нарушены его права и свободы; созданы препятствия к осуществлению его прав и свобод; на него незаконно возложена какая-либо обязанность; он незаконно привлечен к какой-либо ответственности.

²⁷Активность населения соответствующей территории – количество соответствующих вопросов, содержащихся в обращениях, поступивших в определённый период из соответствующей территории, на 100 тысяч населения соответствующей территории.

²⁸Повышенная активность населения соответствующей территории – превышение активности населения соответствующей территории соответствующей активности населения Российской Федерации.

²⁹Предпочтения населения соответствующей территории – превышение долей количества соответствующих вопросов, содержащихся в обращениях, поступивших в определённый период из соответствующей территории, долей количества данных вопросов, содержащихся в обращениях, поступивших в определённый период из Российской Федерации.

³⁰ «Поддержано» означает, что по результатам рассмотрения вопроса, содержащегося в обращении, принято решение о целесообразности предложения, об обоснованности и удовлетворении заявления или жалобы.

³¹ «Меры приняты» означает полное фактическое разрешение поставленного в обращении вопроса, то есть фактическая реализация предложения, фактическое удовлетворение заявления или жалобы в соответствии с принятым по результатам рассмотрения данного вопроса, содержащегося в обращении, решением – «поддержано».

³² «Разъяснено» означает, что по результатам рассмотрения вопроса, содержащегося в обращении, принято решение об информировании по порядку реализации предложения или удовлетворения заявления или жалобы.

³³ «Не поддержано» означает, что по результатам рассмотрения вопроса, содержащегося в обращении, принято решение о нецелесообразности предложения, о необоснованности и не удовлетворении заявления или жалобы.