

**Информационный обзор обращений граждан, организаций и  
общественных объединений, адресованных  
Президенту Российской Федерации, поступивших  
из Вологодской области в I полугодии 2011 года**



Управление Президента Российской Федерации  
по работе с обращениями граждан и организаций

Москва, 2011 год

# ПРЕДИСЛОВИЕ

Управлением Президента Российской Федерации по работе с обращениями граждан и организаций подготовлен «Информационный обзор обращений граждан, организаций и общественных объединений, адресованных Президенту Российской Федерации, поступивших из Вологодской области в I полугодии 2011 года».

Предметом настоящего обзора являются абсолютные и относительные показатели количества обращений в письменной форме, в форме электронного документа и в устной форме, полученных в I полугодии 2011 года Управлением Президента Российской Федерации по работе с обращениями граждан и организаций, приемной Президента Российской Федерации в Северо-Западном федеральном округе и приемной Президента Российской Федерации в Вологодской области от российских и иностранных граждан, лиц без гражданства, организаций и общественных объединений (далее – обращения), а также динамика их изменения соответственно по сравнению со II полугодием и с I полугодием 2010 года.

Систематизация обращений, поступивших из Вологодской области, проводится по городским и районным муниципальным образованиям, в которых расположены места жительства, пребывания или нахождения авторов обращений, и по вопросам, содержащимся в обращениях. Вопросы, содержащиеся в обращениях, распределены по пяти тематическим разделам: «государство, общество, политика»; «социальная сфера» (в том числе вопросы здравоохранения, культуры, образования, науки, социальной защиты населения, спорта); «экономика» (в том числе вопросы промышленности, связи, сельского хозяйства, строительства, торговли, транспорта); «оборона, безопасность, законность»; «жилищно-коммунальная сфера».

Обзор основывается на сопоставимых расчетных данных (индикаторах) активности населения соответствующих территорий. Активность населения соответствующей территории вычисляется путем отношения количества обращений в письменной форме, в форме электронного документа и в устной форме, поступивших с данной территории, к численности населения данной территории, приведенной к определенному показателю. По этому принципу рассчитывается общая активность населения: Российской Федерации, федеральных округов, находящихся в их пределах субъектов Российской Федерации, в том числе и Вологодской области, а также городских и районных муниципальных образований области.

При определенном сравнении (страна-округ, округ-субъект Российской Федерации и так далее) общая активность населения является одновременно и средним показателем активности населения данной территории или данных групп административно-территориальных единиц.

В обзоре эти активности представлены терминами: средний по России показатель, средний по округу показатель, средний по Вологодской области показатель, средний по городским муниципальным образованиям показатель, а также средний по районным муниципальным образованиям показатель. Активность населения Северо-Западного федерального округа и находящихся в его пределах субъектов Российской Федерации, в том числе – Вологодской области, а также городских и районных муниципальных образований области в I полугодии 2011 года сравнивается с соответствующими показателями активности во II полугодии и в I полугодии 2010 годов.

Данный принцип используется при определении активности населения по общему количеству поступивших обращений. Кроме того, в целях выявления причин повышенной активности населения территорий этот принцип применяется для определения активности населения по обращениям, относящимся либо к компетенции органов государственной власти субъектов Российской Федерации, либо к компетенции федеральных органов исполнительной власти, либо иных государственных органов, а также по жалобам, по повторным и многократным обращениям. Жалоба – просьба автора обращения о восстановлении или защите его нарушенных прав, свобод или законных интересов, либо прав, свобод или законных интересов другого лица. Повторное и многократное обращение – второе, третье и более обращение одного и того же автора по одному и тому же вопросу.

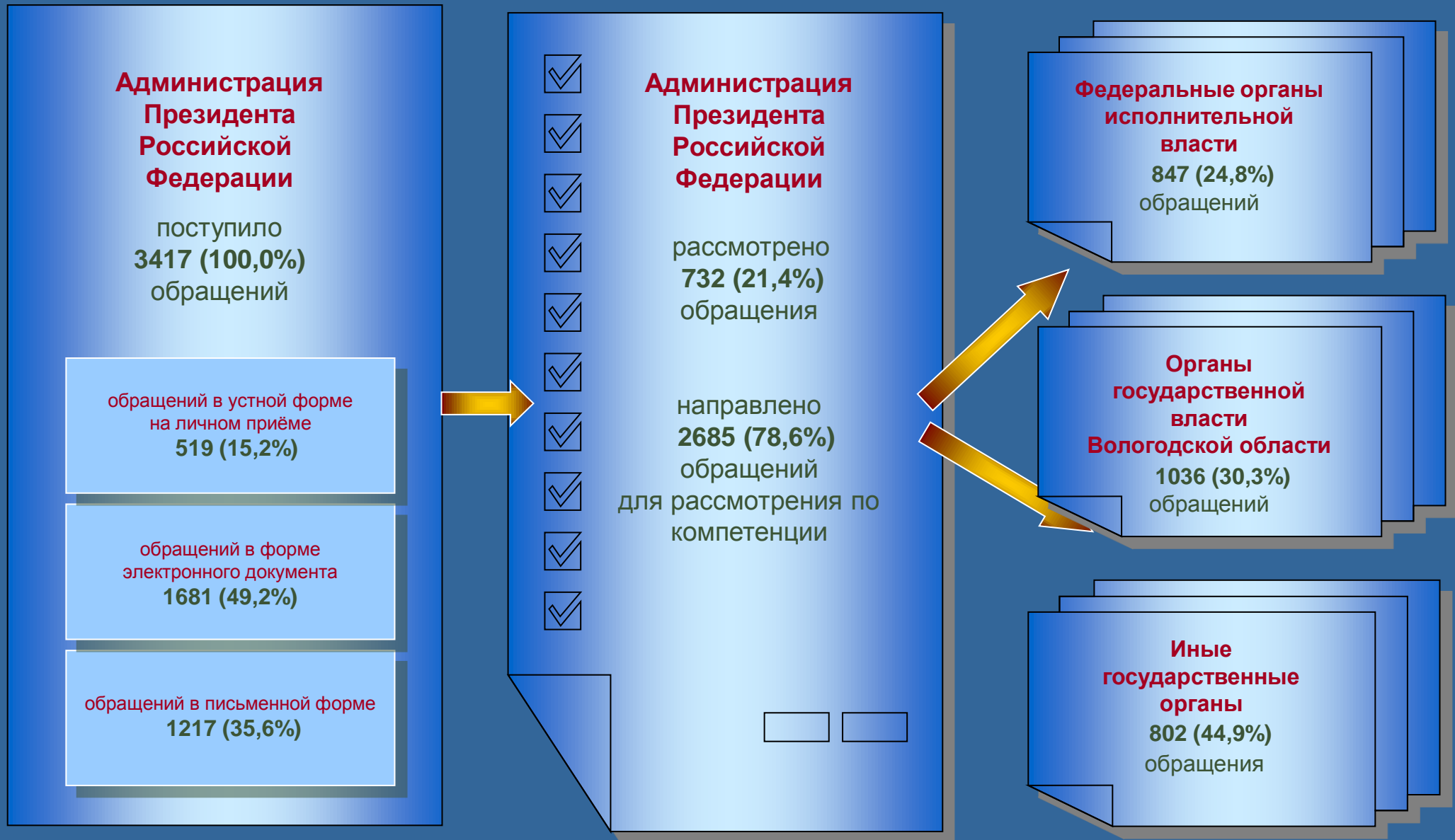
В этих контекстах термины «средний по России показатель», «средний по округу показатель», «средний по Вологодской области показатель», «средний по городским муниципальным образованиям показатель», а также «средний по районным муниципальным образованиям показатель» приобретают содержание, соответствующее активности населения по обращениям, относящимся либо к компетенции органов государственной власти субъектов Российской Федерации, либо к компетенции федеральных органов исполнительной власти, либо иных государственных органов, а также по жалобам, по повторным и многократным обращениям.

В тех городских и районных муниципальных образованиях, где активность населения превышает средние по городским и районным муниципальным образованиям, средний по Волгоградской области, средний по Северо-Западному федеральному округу и средний по России показатели активности населения по общему количеству обращений, раскрывается активность населения по тематическим разделам.



# ВОЛОГОДСКАЯ ОБЛАСТЬ

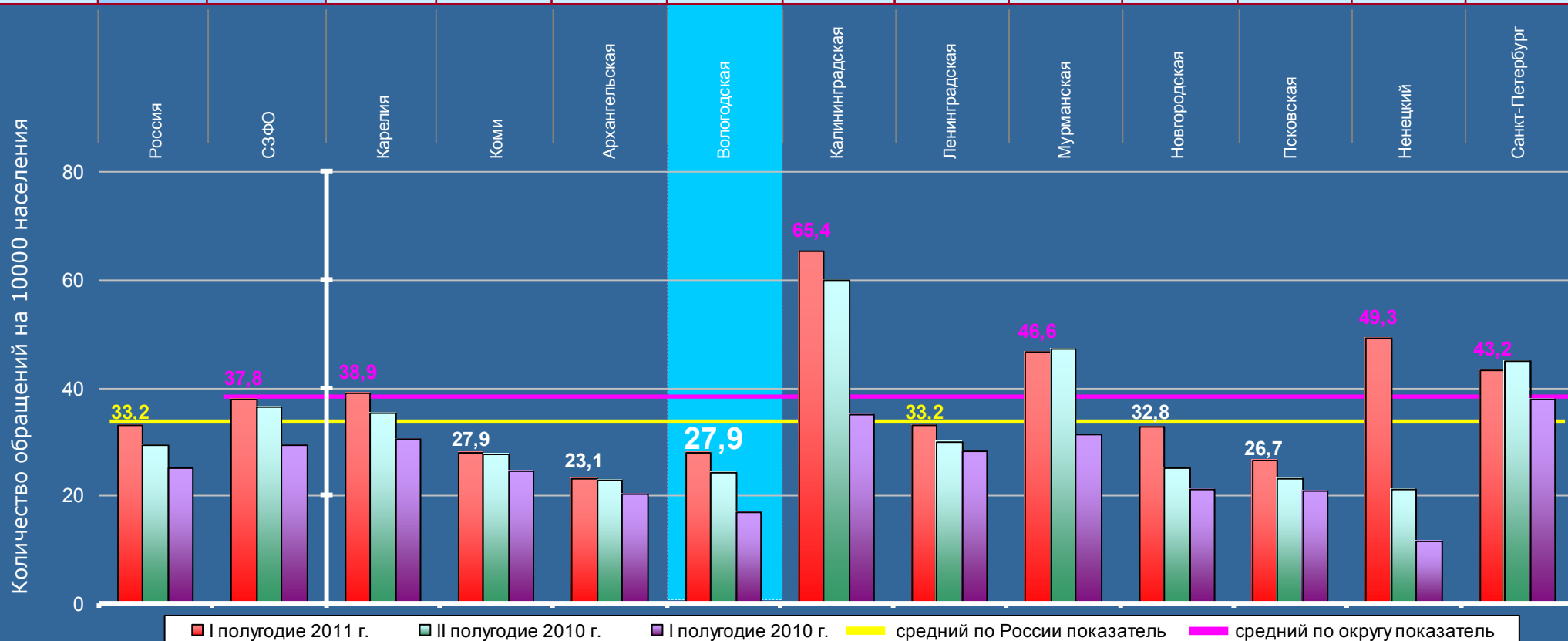
Поступление, рассмотрение и направление по компетенции  
обращений в I полугодии 2011 года



# СЕВЕРО-ЗАПАДНЫЙ ФЕДЕРАЛЬНЫЙ ОКРУГ

Активность населения субъектов Российской Федерации, находящихся в пределах федерального округа по общему количеству обращений, поступивших в I полугодии 2011 года, во II полугодии 2010 года и в I полугодии 2010 года

|                      | Количество обращений, поступивших в письменной форме, в форме электронного документа и в устной форме |       |      |      |      |      |      |      |      |      |      |     |       |
|----------------------|---|-------|------|------|------|------|------|------|------|------|------|-----|-------|
| I полугодие 2011 г.  | 472110  | 51232 | 2690 | 2702 | 2937 | 3417 | 6131 | 5422 | 3964 | 2137 | 1881 | 207 | 19744 |
| II полугодие 2010 г. | 417717  | 49445 | 2447 | 2688 | 2906 | 2959 | 5607 | 4890 | 4020 | 1639 | 1639 | 89  | 20561 |
| I полугодие 2010 г.  | 356684  | 39920 | 2115 | 2383 | 2600 | 2084 | 3281 | 4604 | 2660 | 1377 | 1477 | 49  | 17290 |

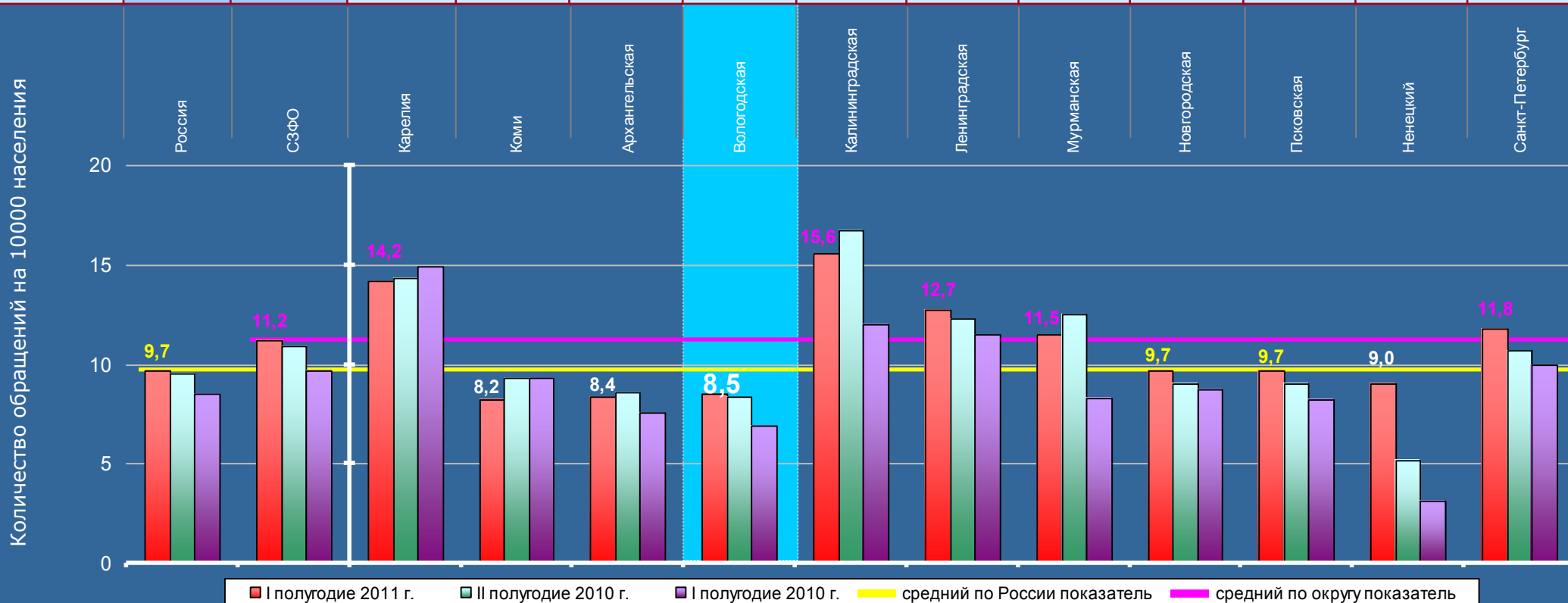


Активность населения округа по общему количеству обращений в I полугодии 2011 года на 13,9 процента выше среднего по России показателя. Превышения среднего по округу и среднего по России показателей отмечаются по Республике Карелия (на 2,9 и 17,2 процента соответственно), Калининградской области (на 73,0 и 97,0 процента), по Мурманской области (на 23,3 и 40,4 процента), по Ненецкому автономному округу (на 30,4 и 48,5 процента) и по городу Санкт-Петербургу (на 14,3 и 30,1 процента). По Вологодской области показатели ниже (на 26,2 и 16,0 процента).

# СЕВЕРО-ЗАПАДНЫЙ ФЕДЕРАЛЬНЫЙ ОКРУГ

Активность населения субъектов Российской Федерации, находящихся в пределах федерального округа по обращениям, относящимся к компетенции органов государственной власти субъектов Российской Федерации, в I полугодии 2011 года, во II полугодии 2010 года и в I полугодии 2010 года

|                      | Количество обращений, относящихся к компетенции органов государственной власти субъектов Российской Федерации, поступивших в письменной форме, в форме электронного документа и в устной форме |       |      |     |      |      |      |      |      |     |     |    |      |
|----------------------|--|-------|------|-----|------|------|------|------|------|-----|-----|----|------|
| I полугодие 2011 г.  | 137523   | 15127 | 978  | 795 | 1065 | 1036 | 1462 | 2078 | 978  | 634 | 683 | 38 | 5380 |
| II полугодие 2010 г. | 134985   | 14805 | 986  | 905 | 1099 | 1026 | 1567 | 2016 | 1063 | 587 | 635 | 22 | 4899 |
| I полугодие 2010 г.  | 120350   | 13167 | 1026 | 898 | 968  | 844  | 1124 | 1872 | 703  | 568 | 576 | 13 | 4575 |

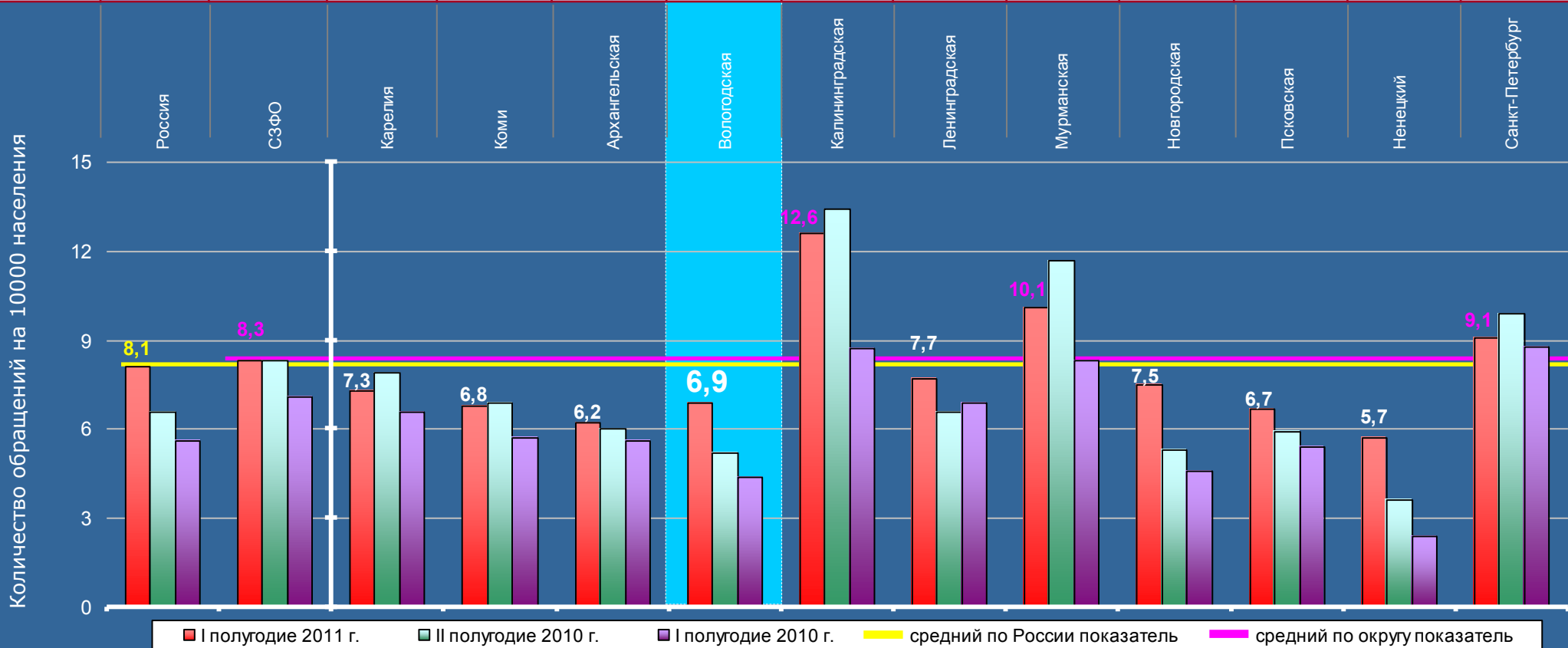


Активность населения округа по обращениям, относящимся к компетенции органов государственной власти субъектов Российской Федерации, в I полугодии 2011 года на 15,5 процента выше среднего по России показателя. Превышения среднего по округу и среднего по России показателей отмечаются по Республике Карелия (на 26,8 и 46,4 процента соответственно), по Калининградской области (на 39,3 и 60,8 процента), по Ленинградской области (на 13,4 и 30,9 процента), по Мурманской области (на 2,7 и 18,6 процента) и по городу Санкт-Петербургу (на 5,4 и 21,6 процента). По Вологодской области показатели ниже (на 24,1 и 12,4 процента).

# СЕВЕРО-ЗАПАДНЫЙ ФЕДЕРАЛЬНЫЙ ОКРУГ

Активность населения субъектов Российской Федерации, находящихся в пределах федерального округа по обращениям, относящимся к компетенции федеральных органов исполнительной власти, в I полугодии 2011 года, во II полугодии 2010 года и в I полугодии 2010 года

|                      | Количество обращений, относящихся к компетенции федеральных органов исполнительной власти, поступивших в письменной форме, в форме электронного документа и в устной форме |       |     |     |     |     |      |      |     |     |     |    |      |
|----------------------|--|-------|-----|-----|-----|-----|------|------|-----|-----|-----|----|------|
| I полугодие 2011 г.  | 115695   | 11243 | 503 | 655 | 784 | 847 | 1180 | 1261 | 863 | 490 | 476 | 24 | 4160 |
| II полугодие 2010 г. | 93101  | 11242 | 547 | 671 | 764 | 639 | 1253 | 1084 | 994 | 349 | 416 | 15 | 4510 |
| I полугодие 2010 г.  | 79296  | 9628  | 459 | 550 | 709 | 533 | 811  | 1127 | 710 | 299 | 384 | 10 | 4036 |

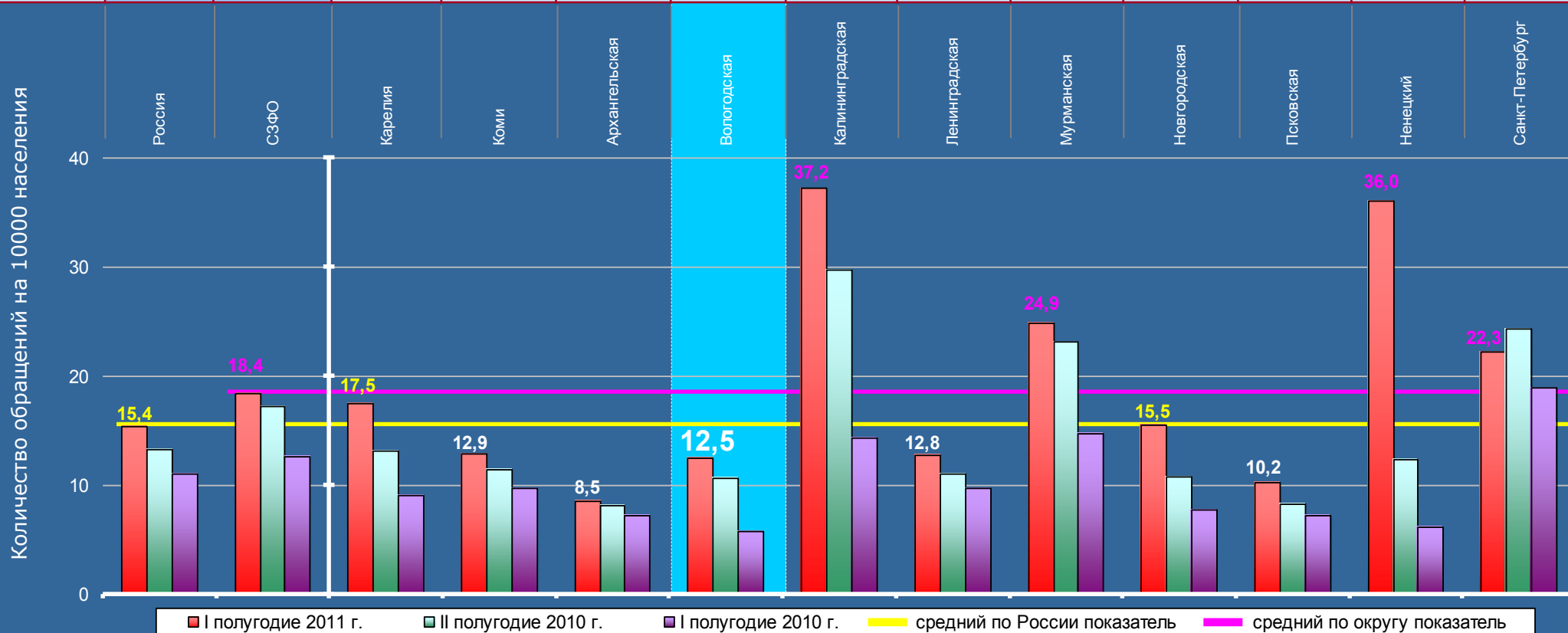


Активность населения округа по обращениям, относящимся к компетенции федеральных органов исполнительной власти, в I полугодии 2011 года на 2,5 процента выше среднего по России показателя. Превышения среднего по округу и среднего по России показателей отмечаются по Калининградской области (на 51,8 и 55,6 процента соответственно), по Мурманской области (на 21,7 и 24,7 процента) и по городу Санкт-Петербургу (на 9,6 и 12,3 процента). По Вологодской области показатели ниже (на 16,9 и 14,8 процента).

# СЕВЕРО-ЗАПАДНЫЙ ФЕДЕРАЛЬНЫЙ ОКРУГ

Активность населения субъектов Российской Федерации, находящихся в пределах федерального округа по обращениям, относящимся к компетенции иных государственных органов, в I полугодии 2011 года, во II полугодии 2010 года и в I полугодии 2010 года

|                      | Количество обращений, относящихся к компетенции иных государственных органов, поступивших в письменной форме, в форме электронного документа и в устной форме |       |      |      |      |      |      |      |      |      |     |     |       |
|----------------------|---|-------|------|------|------|------|------|------|------|------|-----|-----|-------|
| I полугодие 2011 г.  | 218892  | 24862 | 1209 | 1252 | 1082 | 1534 | 3489 | 2083 | 2123 | 1013 | 722 | 151 | 10204 |
| II полугодие 2010 г. | 189631  | 23398 | 914  | 1112 | 1043 | 1294 | 2787 | 1790 | 1963 | 703  | 588 | 52  | 11152 |
| I полугодие 2010 г.  | 157038  | 17125 | 630  | 935  | 923  | 707  | 1346 | 1605 | 1247 | 510  | 517 | 26  | 8679  |



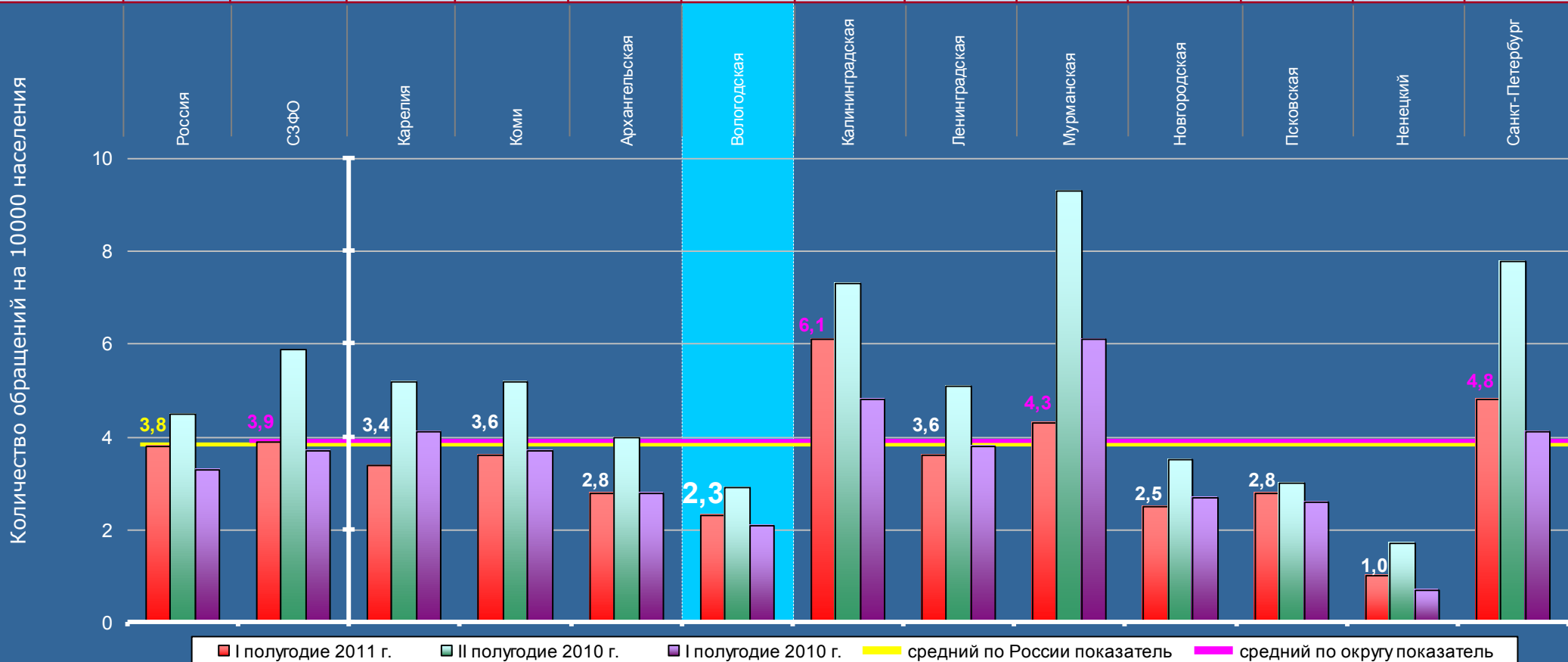
Активность населения округа по обращениям, относящимся к компетенции иных государственных органов, в I полугодии 2011 года на 19,5 процента выше среднего по России показателя. Превышения среднего по округу и среднего по России показателей отмечаются по Калининградской области (в 2,0 раза и в 2,4 раза соответственно), по Мурманской области (на 35,3 и 61,7 процента), по Ненецкому автономному округу (на 95,7 процента и в 2,3 раза) и по городу Санкт-Петербургу (на 21,2 и 44,8 процента). По Вологодской области показатели ниже (на 32,1 и 18,8 процента).



# СЕВЕРО-ЗАПАДНЫЙ ФЕДЕРАЛЬНЫЙ ОКРУГ

Активность населения субъектов Российской Федерации, находящихся в пределах федерального округа по жалобам, поступившим в I полугодии 2011 года, во II полугодии 2010 года и в I полугодии 2010 года

|                      | Количество жалоб, поступивших в письменной форме, в форме электронного документа и в устной форме |      |     |     |     |     |     |     |     |     |     |   |      |
|----------------------|---|------|-----|-----|-----|-----|-----|-----|-----|-----|-----|---|------|
| I полугодие 2011 г.  | 54070   | 5274 | 232 | 344 | 352 | 279 | 574 | 586 | 367 | 165 | 196 | 4 | 2175 |
| II полугодие 2010 г. | 64329   | 8018 | 359 | 499 | 511 | 351 | 684 | 828 | 788 | 229 | 213 | 7 | 3549 |
| I полугодие 2010 г.  | 47136   | 5058 | 282 | 361 | 354 | 254 | 451 | 615 | 519 | 176 | 186 | 3 | 1857 |

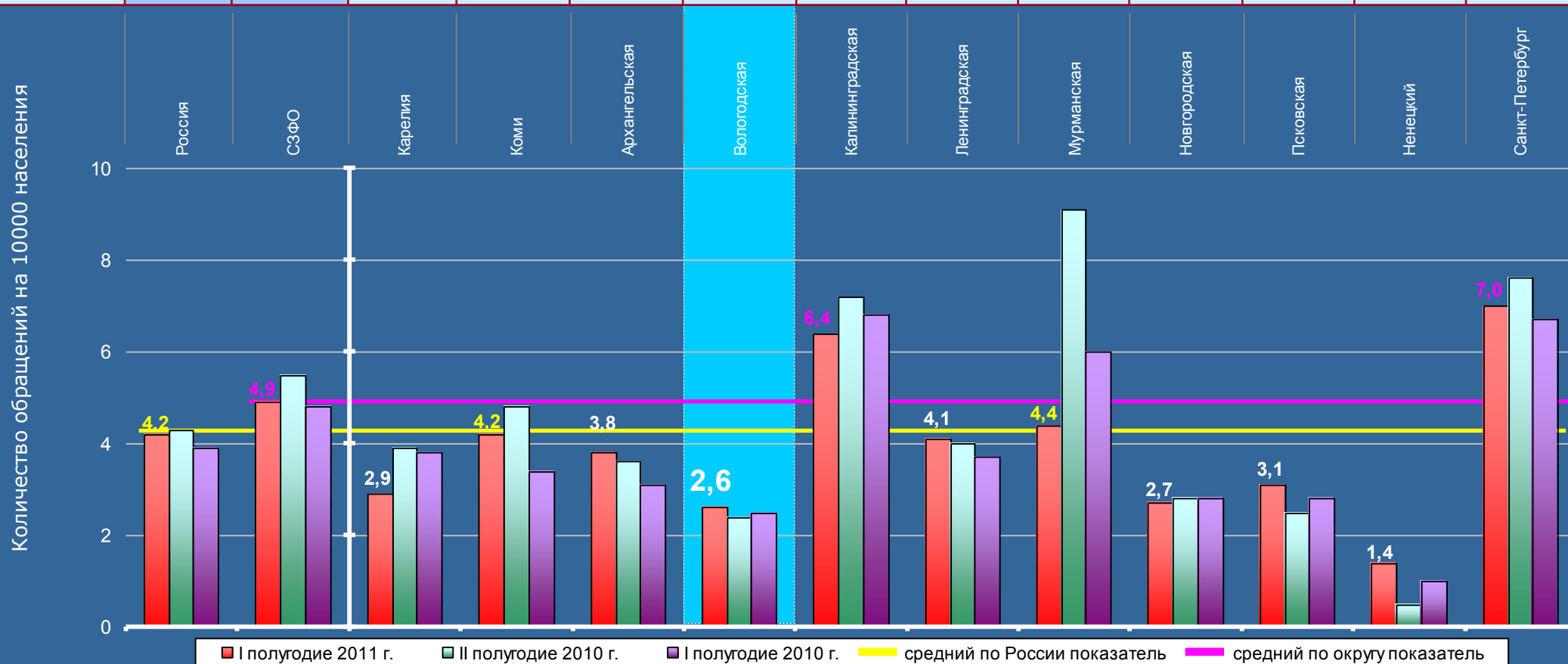


Активность населения округа по жалобам в I полугодии 2011 года на 2,6 процента ниже среднего по России показателя. Превышения среднего по округу и среднего по России показателей отмечаются по Калининградской области (на 56,4 и 60,5 процента соответственно), по Мурманской области (на 10,3 и 13,2 процента) и по городу Санкт-Петербургу (на 23,1 и 26,3 процента). По Вологодской области показатели ниже (на 41,0 и 39,5 процента).

# СЕВЕРО-ЗАПАДНЫЙ ФЕДЕРАЛЬНЫЙ ОКРУГ

Активность населения субъектов Российской Федерации, находящихся в пределах федерального округа по повторным и многократным обращениям, поступившим в I полугодии 2011 года, во II полугодии 2010 года и в I полугодии 2010 года

|                      | Количество повторных и многократных обращений, поступивших в письменной форме, в форме электронного документа и в устной форме |      |     |     |     |     |     |     |     |     |     |   |      |
|----------------------|--|------|-----|-----|-----|-----|-----|-----|-----|-----|-----|---|------|
| I полугодие 2011 г.  | 60358  | 6634 | 201 | 404 | 484 | 316 | 598 | 663 | 372 | 179 | 218 | 6 | 3193 |
| II полугодие 2010 г. | 61173  | 7394 | 269 | 460 | 452 | 293 | 673 | 649 | 772 | 183 | 176 | 2 | 3465 |
| I полугодие 2010 г.  | 55559  | 6481 | 265 | 329 | 390 | 300 | 639 | 602 | 514 | 181 | 198 | 4 | 3059 |

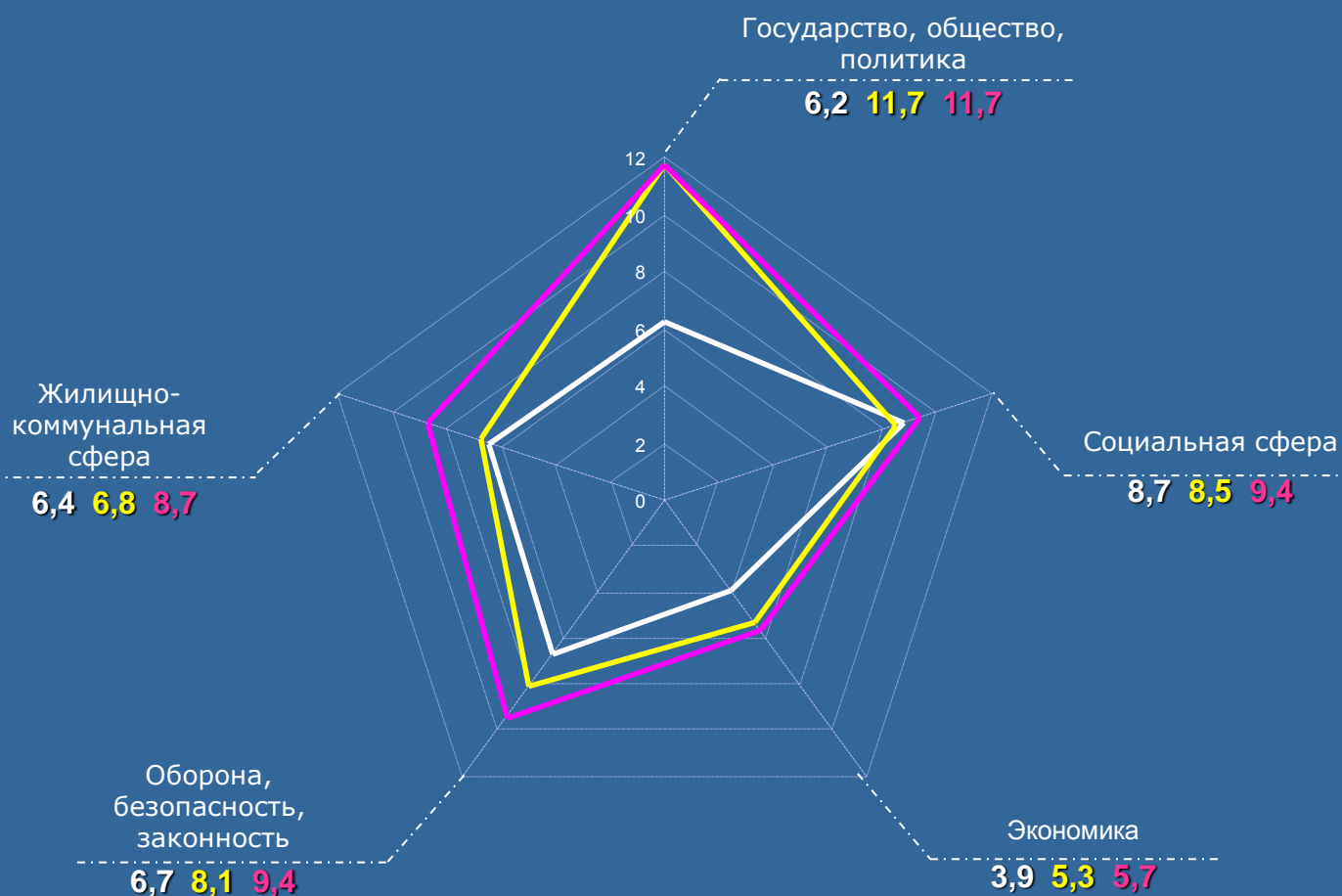


Активность населения округа по повторным и многократным обращениям в I полугодии 2011 года на 16,7 процента выше среднего по России показателя. Превышения среднего по округу и среднего по России показателей отмечаются по Калининградской области (на 30,6 и 52,4 процента соответственно) и по городу Санкт-Петербургу (на 42,9 и 66,7 процента). По Вологодской области показатели ниже (на 46,9 и 38,1 процента).

# ВОЛОГОДСКАЯ ОБЛАСТЬ

Активность населения по тематическим разделам в I полугодии 2011 года в сравнении со средними показателями по России и Северо-Западному федеральному округу (количество вопросов, содержащихся в обращениях, на 10 тысяч населения)

| Количество вопросов по тематическим разделам, содержащихся в обращениях, поступивших в письменной форме, в форме электронного документа и в устной форме |                  |           |                                   |                            | Всего вопросов, содержащихся в обращениях |
|--|------------------|-----------|-----------------------------------|----------------------------|---|
| Государство, общество, политика  | Социальная сфера | Экономика | Оборона, безопасность, законность | Жилищно-коммунальная сфера |   |
| 760  | 1068             | 474       | 817                               | 788                        | 3907                                      |



Превышение средних по России и федеральному округу показателей активности населения с ранжированием по тематическим разделам (в процентах)

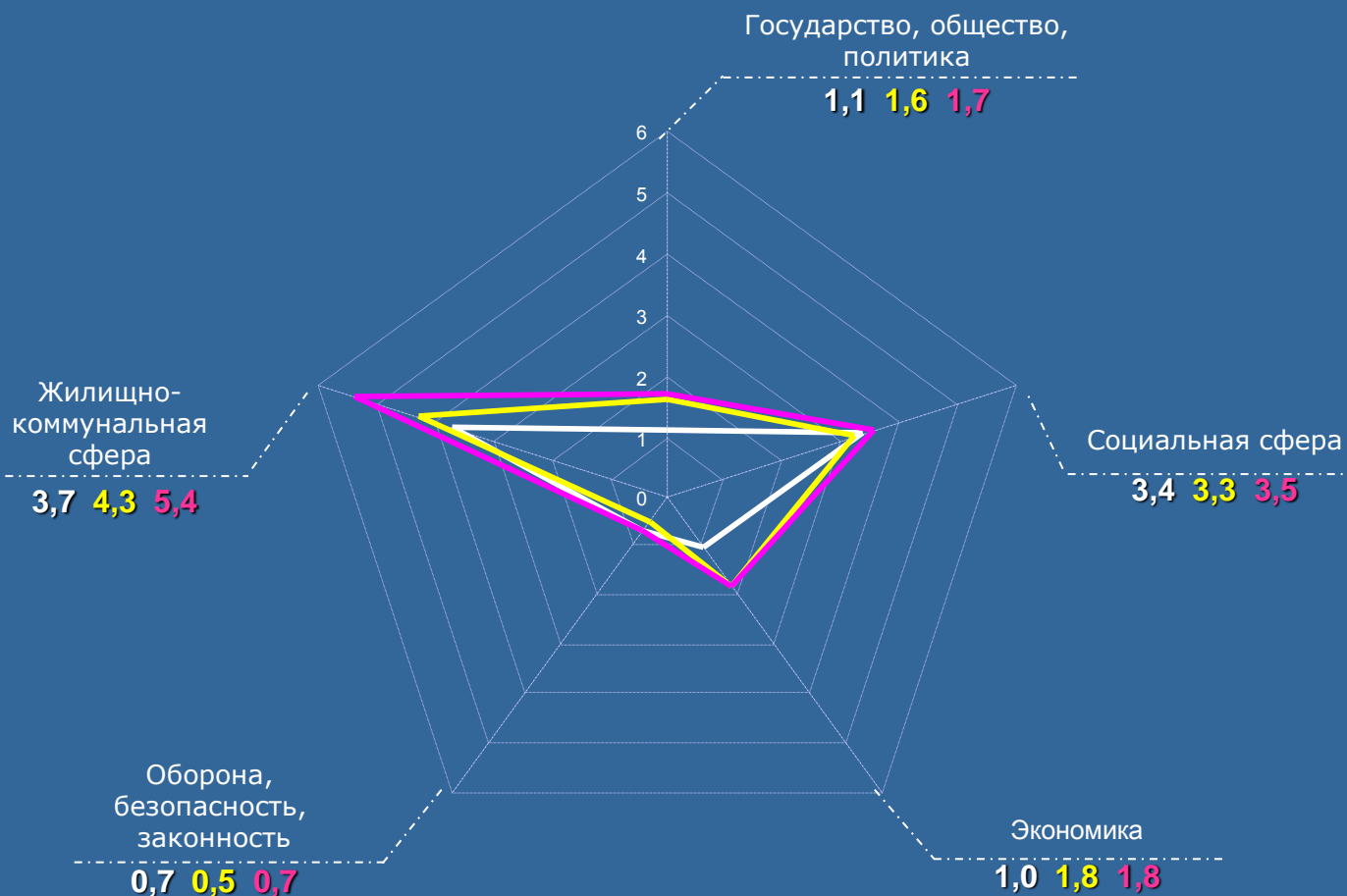
| Наименование тематического раздела | Превышение показателей по России |              | Превышение показателей по СЗФО |              |
|------------------------------------|----------------------------------|--------------|--------------------------------|--------------|
|                                    | Показатель                       | Ранжирование | Показатель                     | Ранжирование |
| Государство, общество, политика    | -47,0                            | V            | -47,0                          | V            |
| Социальная сфера                   | 2,4                              | I            | -7,4                           | I            |
| Экономика                          | -26,4                            | IV           | -31,6                          | IV           |
| Оборона, безопасность, законность  | -17,3                            | III          | -28,7                          | III          |
| Жилищно-коммунальная сфера         | -5,9                             | II           | -26,4                          | II           |

— Вологодская область  
— Россия  
— СЗФО

# ВОЛОГОДСКАЯ ОБЛАСТЬ

Активность населения по тематическим разделам, содержащим вопросы, относящиеся к компетенции органов государственной власти субъектов Российской Федерации, в I полугодии 2011 года в сравнении со средними показателями по России и Северо-Западному федеральному округу (количество вопросов, содержащихся в обращениях, на 10 тысяч населения)

| Количество вопросов по тематическим разделам, содержащихся в обращениях, относящихся к компетенции органов государственной власти субъектов Российской Федерации, поступивших в письменной форме, в форме электронного документа и в устной форме |                  |           |                                   |                            | Всего вопросов, содержащихся в обращениях |
|---|------------------|-----------|-----------------------------------|----------------------------|---|
| Государство, общество, политика   | Социальная сфера | Экономика | Оборона, безопасность, законность | Жилищно-коммунальная сфера |   |
| 137   | 415              | 126       | 85                                | 450                        | 1213                                      |



Превышение средних по России и федеральному округу показателей активности населения с ранжированием по тематическим разделам (в процентах)

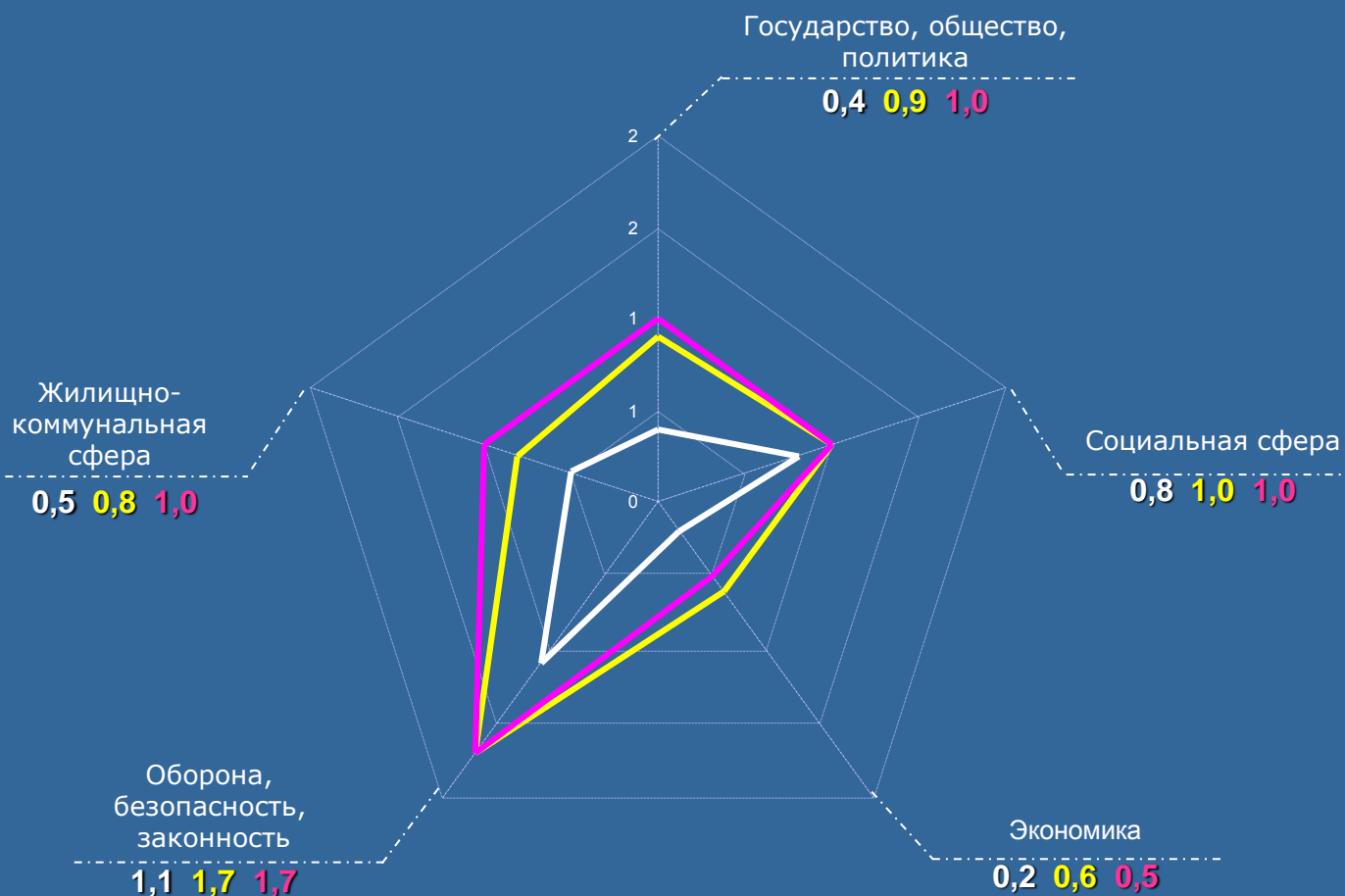
| Наименование тематического раздела | Превышение показателей по России |              | Превышение показателей по СЗФО |              |
|------------------------------------|----------------------------------|--------------|--------------------------------|--------------|
|                                    | Показатель                       | Ранжирование | Показатель                     | Ранжирование |
| Государство, общество, политика    | -31,2                            | IV           | -35,3                          | IV           |
| Социальная сфера                   | 3,0                              | II           | -2,9                           | II           |
| Экономика                          | -44,4                            | V            | -44,4                          | V            |
| Оборона, безопасность, законность  | 40,0                             | I            | 0,0                            | I            |
| Жилищно-коммунальная сфера         | -14,0                            | III          | -31,5                          | III          |

— Вологодская область  
— Россия  
— СЗФО

# ВОЛОГОДСКАЯ ОБЛАСТЬ

Активность населения по тематическим разделам в I полугодии 2011 года в сравнении со средними показателями по России и Северо-Западному федеральному округу (количество вопросов, содержащихся в жалобах, на 10 тысяч населения)

| Количество вопросов по тематическим разделам, содержащихся в жалобах, поступивших в письменной форме, в форме электронного документа и в устной форме |                  |           |                                   |                            | Всего вопросов, содержащихся в жалобах |
|---|------------------|-----------|-----------------------------------|----------------------------|--|
| Государство, общество, политика   | Социальная сфера | Экономика | Оборона, безопасность, законность | Жилищно-коммунальная сфера |  |
| 55  | 97               | 28        | 129                               | 59                         | 368                                    |



Превышение средних по России и федеральному округу показателей активности населения с ранжированием по тематическим разделам (в процентах)

| Наименование тематического раздела | Превышение показателей по России | Превышение показателей по СЗФО |              |
|------------------------------------|----------------------------------|--------------------------------|--------------|
|                                    |                                  | Показатель                     | Ранжирование |
| Государство, общество, политика    | -55,6                            | IV                             | IV-V         |
| Социальная сфера                   | -20,0                            | I                              | I            |
| Экономика                          | -66,7                            | V                              | IV-V         |
| Оборона, безопасность, законность  | -35,3                            | II                             | II           |
| Жилищно-коммунальная сфера         | -37,5                            | III                            | III          |

— Вологодская область  
 — Россия  
 — СЗФО

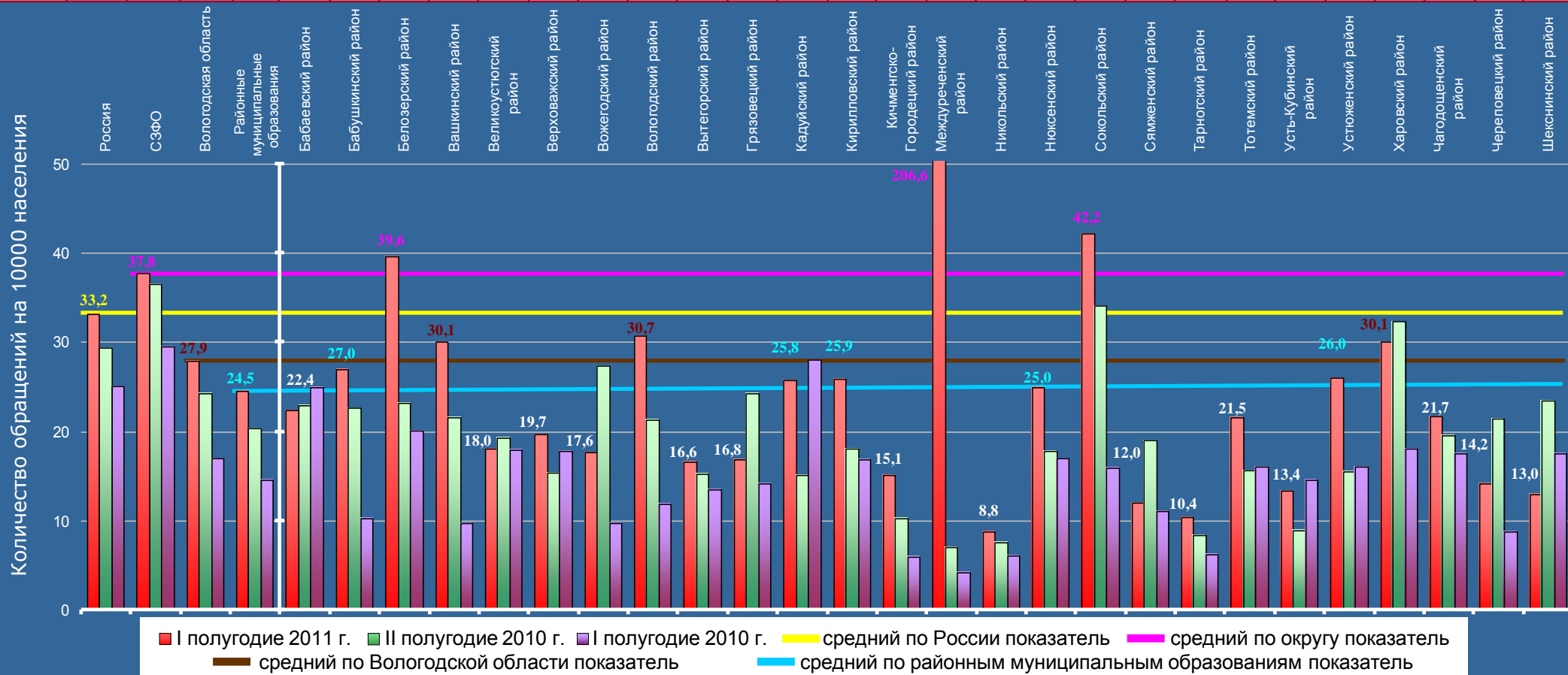


# ВОЛОГОДСКАЯ ОБЛАСТЬ

## Активность населения районных муниципальных образований Вологодской области по общему количеству обращений, поступивших в I полугодии 2011 года, во II полугодии 2010 года и в I полугодии 2010 года

Количество обращений, поступивших в письменной форме, в форме электронного документа и в устной форме

|                      | 1      | 2     | 3    | 4    | 5  | 6  | 7  | 8  | 9   | 10 | 11 | 12  | 13 | 14 | 15 | 16 | 17 | 18  | 19 | 20 | 21  | 22 | 23 | 24 | 25 | 26 | 27 | 28 | 29 | 30 |
|----------------------|--------|-------|------|------|----|----|----|----|-----|----|----|-----|----|----|----|----|----|-----|----|----|-----|----|----|----|----|----|----|----|----|----|
| I полугодие 2011 г.  | 472110 | 51232 | 3417 | 1517 | 52 | 37 | 77 | 28 | 111 | 31 | 31 | 154 | 49 | 65 | 46 | 46 | 31 | 148 | 22 | 28 | 228 | 12 | 15 | 55 | 12 | 52 | 55 | 31 | 55 | 46 |
| II полугодие 2010 г. | 417717 | 49445 | 2959 | 1257 | 53 | 31 | 45 | 20 | 119 | 24 | 48 | 107 | 45 | 94 | 27 | 32 | 21 | 5   | 19 | 20 | 184 | 19 | 12 | 40 | 8  | 31 | 59 | 28 | 83 | 83 |
| I полугодие 2010 г.  | 356684 | 39920 | 2084 | 905  | 58 | 14 | 39 | 9  | 110 | 28 | 17 | 60  | 40 | 55 | 50 | 30 | 12 | 3   | 15 | 19 | 86  | 11 | 9  | 41 | 13 | 32 | 33 | 25 | 34 | 62 |

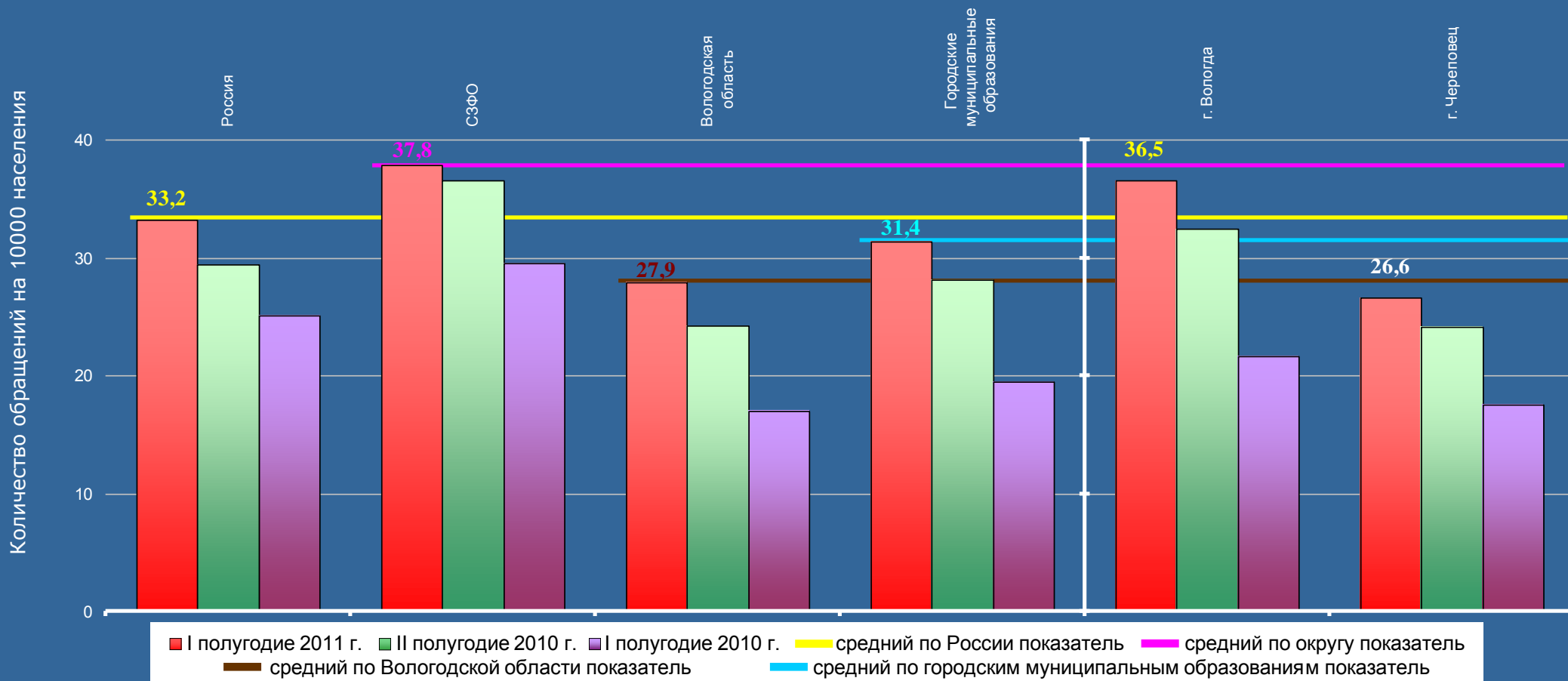


Активность населения районных муниципальных образований по общему количеству обращений в I полугодии 2011 года ниже среднего по Вологодской области, среднего по округу и среднего по России показателей на 12,2, 35,2 и 26,2 процента соответственно. Превышения среднего по районным муниципальным образованиям, среднего по Вологодской области, среднего по округу и среднего по России показателей отмечаются по Белозерскому району – на 61,6, 41,9, 4,8 и 19,3 процента, по Междуреченском району – в 8,4 раза, в 7,4 раза, в 5,5 раза и в 6,2 раза и по Сокольскому району – на 72,2, 51,3, 11,6 и 27,1 процента.

# ВОЛОГОДСКАЯ ОБЛАСТЬ

Активность населения городских муниципальных образований  
Вологодской области по общему количеству обращений, поступивших  
в I полугодии 2011 года, во II полугодии 2010 года и в I полугодии 2010 года

|                      | Количество обращений, поступивших в письменной форме, в форме электронного документа и в устной форме |       |      |      |      |     |
|----------------------|---|-------|------|------|------|-----|
| I полугодие 2011 г.  | 472110  | 51232 | 3417 | 1900 | 1075 | 825 |
| II полугодие 2010 г. | 417717  | 49445 | 2959 | 1702 | 954  | 748 |
| I полугодие 2010 г.  | 356684  | 39920 | 2084 | 1179 | 637  | 542 |

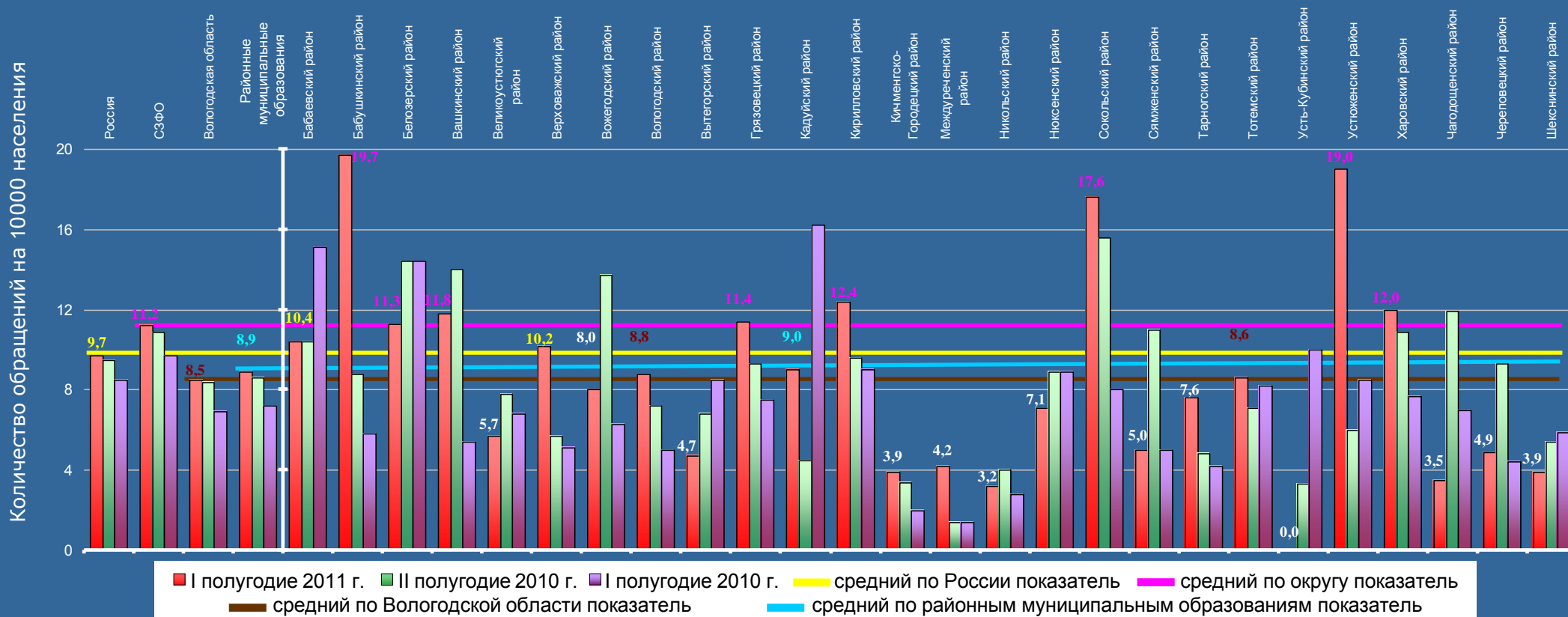


Активность населения городских муниципальных образований по общему количеству обращений в I полугодии 2011 года выше среднего по Вологодской области, но ниже среднего по округу и среднего по России показателей на 12,5, 16,9 и 5,4 процента соответственно. В данных муниципальных образованиях отсутствуют города, активность населения которых превышала средние показатели одновременно.

# ВОЛОГОДСКАЯ ОБЛАСТЬ

## Активность населения районных муниципальных образований Вологодской области по обращениям относящимся к компетенции органов государственной власти субъектов Российской Федерации, в I полугодии 2011 года, во II полугодии 2010 года и в I полугодии 2010 года

| Количество обращений, относящихся к компетенции органов государственной власти субъектов Российской Федерации, поступивших в письменной форме, в форме электронного документа и в устной форме |        |       |      |     |    |    |    |    |    |    |    |    |    |    |    |    |   |   |    |    |    |    |    |    |   |    |    |    |    |    |
|--|--------|-------|------|-----|----|----|----|----|----|----|----|----|----|----|----|----|---|---|----|----|----|----|----|----|---|----|----|----|----|----|
| I полугодие 2011 г.  | 137523 | 15127 | 1036 | 547 | 24 | 27 | 22 | 11 | 35 | 16 | 14 | 44 | 14 | 44 | 16 | 22 | 8 | 3 | 8  | 8  | 95 | 5  | 11 | 22 | 0 | 38 | 22 | 5  | 19 | 14 |
| II полугодие 2010 г.   | 134985 | 14805 | 1026 | 530 | 24 | 12 | 28 | 13 | 48 | 9  | 24 | 36 | 20 | 36 | 8  | 17 | 7 | 1 | 10 | 10 | 84 | 11 | 7  | 18 | 3 | 12 | 20 | 17 | 36 | 19 |
| I полугодие 2010 г.  | 120350 | 13167 | 844  | 446 | 35 | 8  | 28 | 5  | 42 | 8  | 11 | 25 | 25 | 29 | 29 | 16 | 4 | 1 | 7  | 10 | 43 | 5  | 6  | 21 | 9 | 17 | 14 | 10 | 17 | 21 |

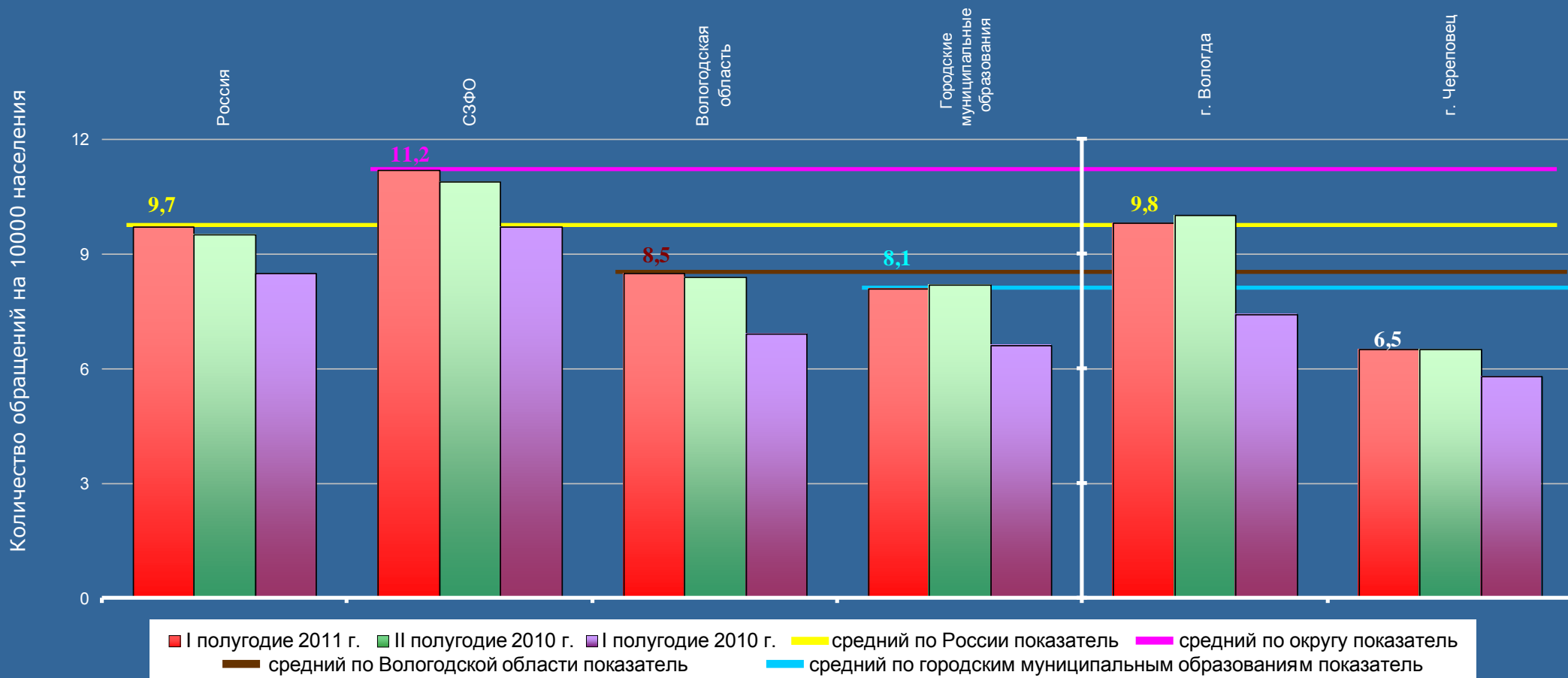


Активность населения районных муниципальных образований по обращениям, относящимся к компетенции органов государственной власти субъектов Российской Федерации, в I полугодии 2011 года выше среднего по Вологодской области, но ниже среднего по округу и среднего по России показателей на 4,7, 20,5 и 8,2 процента соответственно. Превышения среднего по районным муниципальным образованиям, среднего по Вологодской области, среднего по округу и среднего по России показателей отмечаются по Бабушкинскому району – в 2,2 раза, в 2,3 раза, на 75,9 процента и в 2,0 раза, по Белозерскому району – на 27,0, 32,9, 0,9 и 16,5 процента, по Вашкинскому району – на 32,6, 38,8, 5,4 и 21,6 процента, по Грязовецкому району – на 28,1, 34,1, 1,8 и 17,5 процента, по Кирилловскому району – на 39,3, 45,9, 10,7 и 27,8 процента, по Сокольскому району – на 97,8 процента, в 2,1 раза, на 57,1 и 81,4 процента, по Устюженскому району – в 2,1 раза, в 2,2 раза, на 69,6 и 95,9 процента и по Харовскому району – на 34,8, 41,2, 7,1 и 23,7 процента.

# ВОЛОГОДСКАЯ ОБЛАСТЬ

Активность населения городских муниципальных образований Вологодской области по обращениям, относящимся к компетенции органов государственной власти субъектов Российской Федерации, в I полугодии 2011 года, во II полугодии 2010 года и в I полугодии 2010 года

|                      | Количество обращений, относящихся к компетенции органов государственной власти субъектов Российской Федерации, поступивших в письменной форме, в форме электронного документа и в устной форме |       |      |     |     |     |
|----------------------|--|-------|------|-----|-----|-----|
| I полугодие 2011 г.  | 137523   | 15127 | 1036 | 489 | 288 | 201 |
| II полугодие 2010 г. | 134985   | 14805 | 1026 | 496 | 294 | 202 |
| I полугодие 2010 г.  | 120350   | 13167 | 844  | 398 | 218 | 180 |



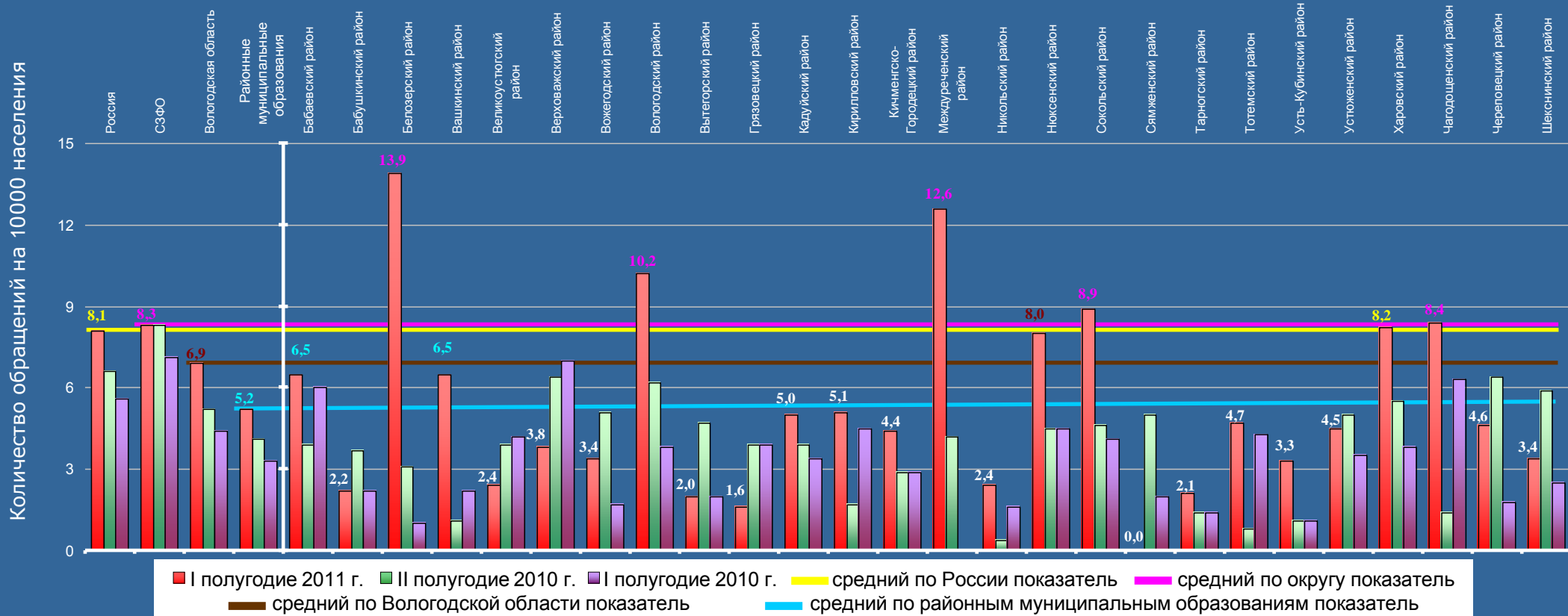
Активность населения городских муниципальных образований по обращениям, относящимся к компетенции органов государственной власти субъектов Российской Федерации, в I полугодии 2011 года ниже среднего по Вологодской области, среднего по округу и среднего по России показателей на 4,7, 27,7 и 16,5 процента соответственно. В данных муниципальных образованиях отсутствуют города, активность населения которых превышала средние показатели одновременно.

# ВОЛОГОДСКАЯ ОБЛАСТЬ

## Активность населения районных муниципальных образований Вологодской области по обращениям относящимся к компетенции федеральных органов исполнительной власти, в I полугодии 2011 года, во II полугодии 2010 года и в I полугодии 2010 года

Количество обращений, относящихся к компетенции федеральных органов исполнительной власти, поступивших в письменной форме, в форме электронного документа и в устной форме

|                      | Россия | СЗФО  | Вологодская область | Районные муниципальные образования | Бабавский район | Бабушкинский район | Белозерский район | Вашинский район | Великоустюгский район | Верховажский район | Вожегодский район | Вологодский район | Вытегорский район | Грязовецкий район | Кадульский район | Кирилловский район | Кичменгско-Городецкий район | Междуреченский район | Никольский район | Нюхненский район | Сокольский район | Сямженский район | Тарногский район | Тотемский район | Усть-Кубинский район | Устюженский район | Харовский район | Чагодощенский район | Череповецкий район | Шекнинский район |
|----------------------|--------|-------|---------------------|------------------------------------|-----------------|--------------------|-------------------|-----------------|-----------------------|--------------------|-------------------|-------------------|-------------------|-------------------|------------------|--------------------|-----------------------------|----------------------|------------------|------------------|------------------|------------------|------------------|-----------------|----------------------|-------------------|-----------------|---------------------|--------------------|------------------|
| I полугодие 2011 г.  | 115695 | 11243 | 847                 | 324                                | 15              | 3                  | 27                | 6               | 15                    | 6                  | 6                 | 51                | 6                 | 6                 | 9                | 9                  | 9                           | 9                    | 6                | 9                | 48               | 0                | 3                | 12              | 3                    | 9                 | 15              | 12                  | 18                 | 12               |
| II полугодие 2010 г. | 93101  | 11242 | 639                 | 252                                | 9               | 5                  | 6                 | 1               | 24                    | 10                 | 9                 | 31                | 14                | 15                | 7                | 3                  | 6                           | 3                    | 1                | 5                | 25               | 5                | 2                | 2               | 1                    | 10                | 10              | 2                   | 25                 | 21               |
| I полугодие 2010 г.  | 79296  | 9628  | 533                 | 207                                | 14              | 3                  | 2                 | 2               | 26                    | 11                 | 3                 | 19                | 6                 | 15                | 6                | 8                  | 6                           | 0                    | 4                | 5                | 22               | 2                | 2                | 11              | 1                    | 7                 | 7               | 9                   | 7                  | 9                |



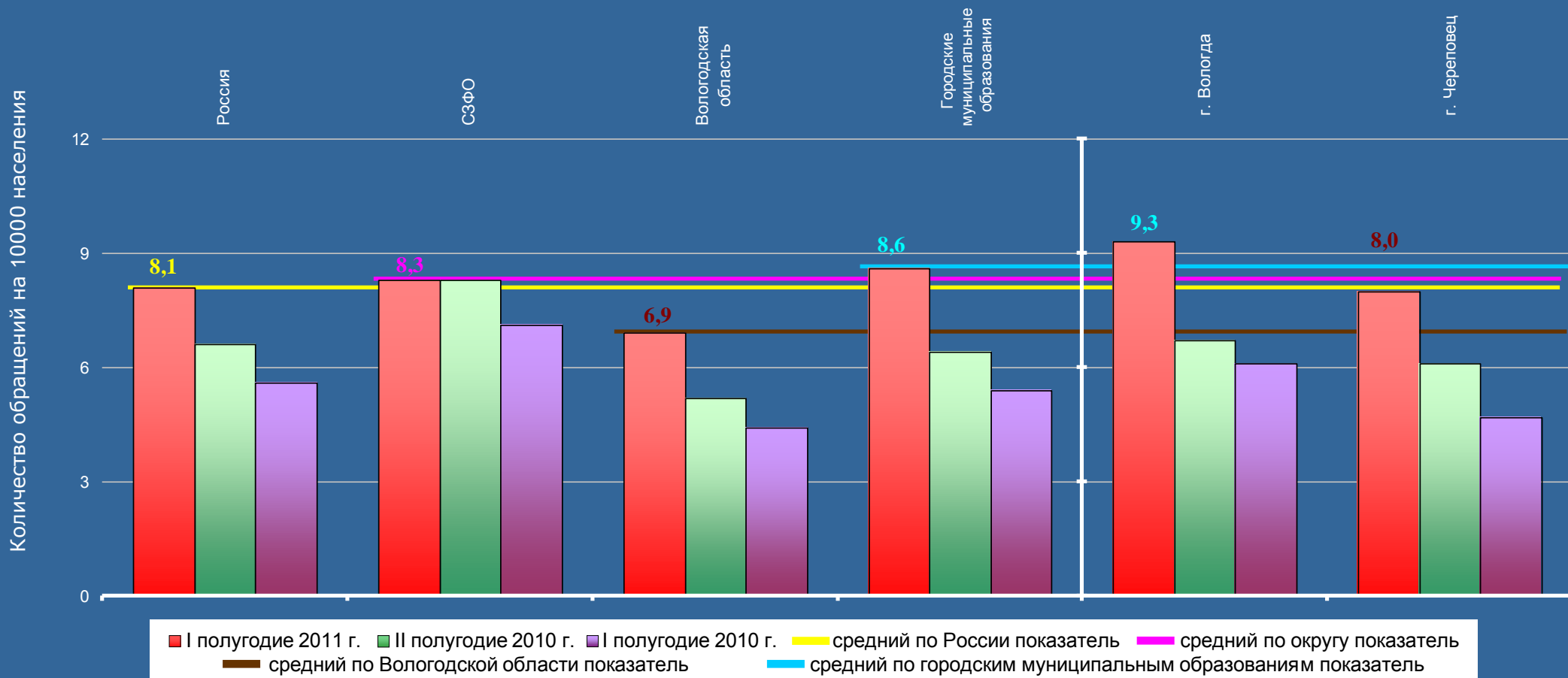
Активность населения районных муниципальных образований по обращениям, относящимся к компетенции федеральных органов исполнительной власти, в I полугодии 2011 года ниже среднего по Вологодской области, среднего по округу и среднего по России показателей на 24,6, 37,3 и 35,8 процента соответственно. Превышения среднего по районным муниципальным образованиям, среднего по Вологодской области, среднего по округу и среднего по России показателей отмечаются по Белозерскому району – в 2,7 раза, в 2,0 раза, на 67,5 и 71,6 процента, по Вологодскому району – на 96,2, 47,8, 22,9 и 25,9 процента, по Междуреченскому району – в 2,4 раза, на 82,6, 51,8 и 55,6 процента, по Сокольскому району – на 71,2, 29,0, 7,2 и 9,9 процента, по Чагодощенскому району – на 61,5, 21,7, 1,2 и 3,7 процента.



# ВОЛОГОДСКАЯ ОБЛАСТЬ

Активность населения городских муниципальных образований Вологодской области по обращениям, относящимся к компетенции федеральных органов исполнительной власти, в I полугодии 2011 года, во II полугодии 2010 года и в I полугодии 2010 года

|                      | Количество обращений, относящихся к компетенции федеральных органов исполнительной власти, поступивших в письменной форме, в форме электронного документа и в устной форме |       |     |     |     |     |
|----------------------|--|-------|-----|-----|-----|-----|
| I полугодие 2011 г.  | 115695   | 11243 | 847 | 523 | 275 | 248 |
| II полугодие 2010 г. | 93101  | 11242 | 639 | 387 | 198 | 189 |
| I полугодие 2010 г.  | 79296  | 9628  | 533 | 326 | 179 | 147 |



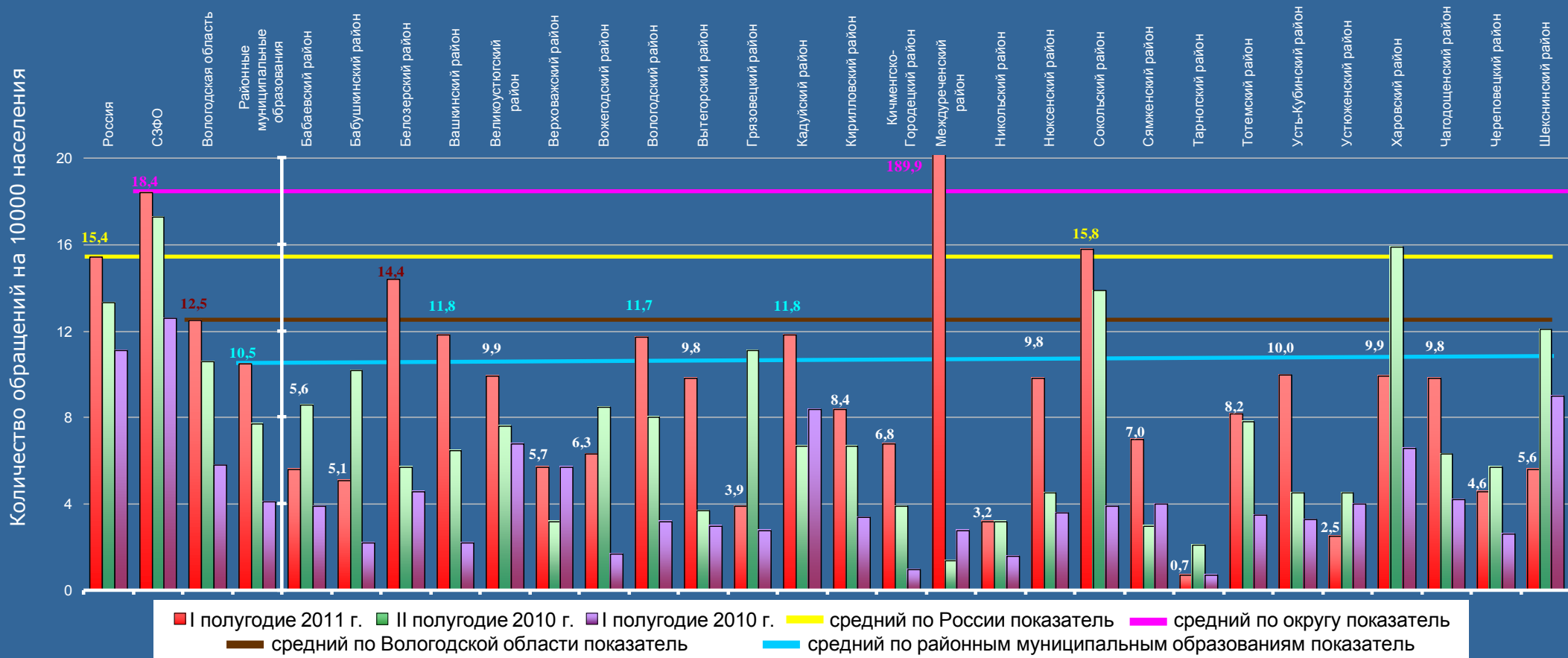
Активность населения городских муниципальных образований по обращениям, относящимся к компетенции федеральных органов исполнительной власти, в I полугодии 2011 года выше среднего по Вологодской области, среднего по округу и среднего по России показателей на 24,6, 3,6 и 6,2 процента соответственно. Превышение среднего по городским муниципальным образованиям, среднего по Вологодской области, среднего по округу и среднего по России показателей отмечается по городу Вологде – на 8,1, 34,8, 12,0 и 14,8 процента.

# ВОЛОГОДСКАЯ ОБЛАСТЬ

## Активность населения районных муниципальных образований Вологодской области по обращениям относящимся к компетенции иных государственных органов, в I полугодии 2011 года, во II полугодии 2010 года и в I полугодии 2010 года

Количество обращений, относящихся к компетенции иных государственных органов, поступивших в письменной форме, в форме электронного документа и в устной форме

|                      | 1      | 2     | 3    | 4   | 5  | 6  | 7  | 8  | 9  | 10 | 11 | 12 | 13 | 14 | 15 | 16 | 17 | 18  | 19 | 20 | 21 | 22 | 23 | 24 | 25 | 26 | 27 | 28 | 29 | 30 | 31 | 32 |
|----------------------|--------|-------|------|-----|----|----|----|----|----|----|----|----|----|----|----|----|----|-----|----|----|----|----|----|----|----|----|----|----|----|----|----|----|
| I полугодие 2011 г.  | 218892 | 24862 | 1534 | 646 | 13 | 7  | 28 | 11 | 61 | 9  | 11 | 59 | 29 | 15 | 21 | 15 | 14 | 136 | 8  | 11 | 85 | 7  | 1  | 21 | 9  | 5  | 18 | 14 | 18 | 20 |    |    |
| II полугодие 2010 г. | 189631 | 23398 | 1294 | 475 | 20 | 14 | 11 | 6  | 47 | 5  | 15 | 40 | 11 | 43 | 12 | 12 | 8  | 1   | 8  | 5  | 75 | 3  | 3  | 20 | 4  | 9  | 29 | 9  | 22 | 43 |    |    |
| I полугодие 2010 г.  | 157038 | 17125 | 707  | 252 | 9  | 3  | 9  | 2  | 42 | 9  | 3  | 16 | 9  | 11 | 15 | 6  | 2  | 2   | 4  | 4  | 21 | 4  | 1  | 9  | 3  | 8  | 12 | 6  | 10 | 32 |    |    |

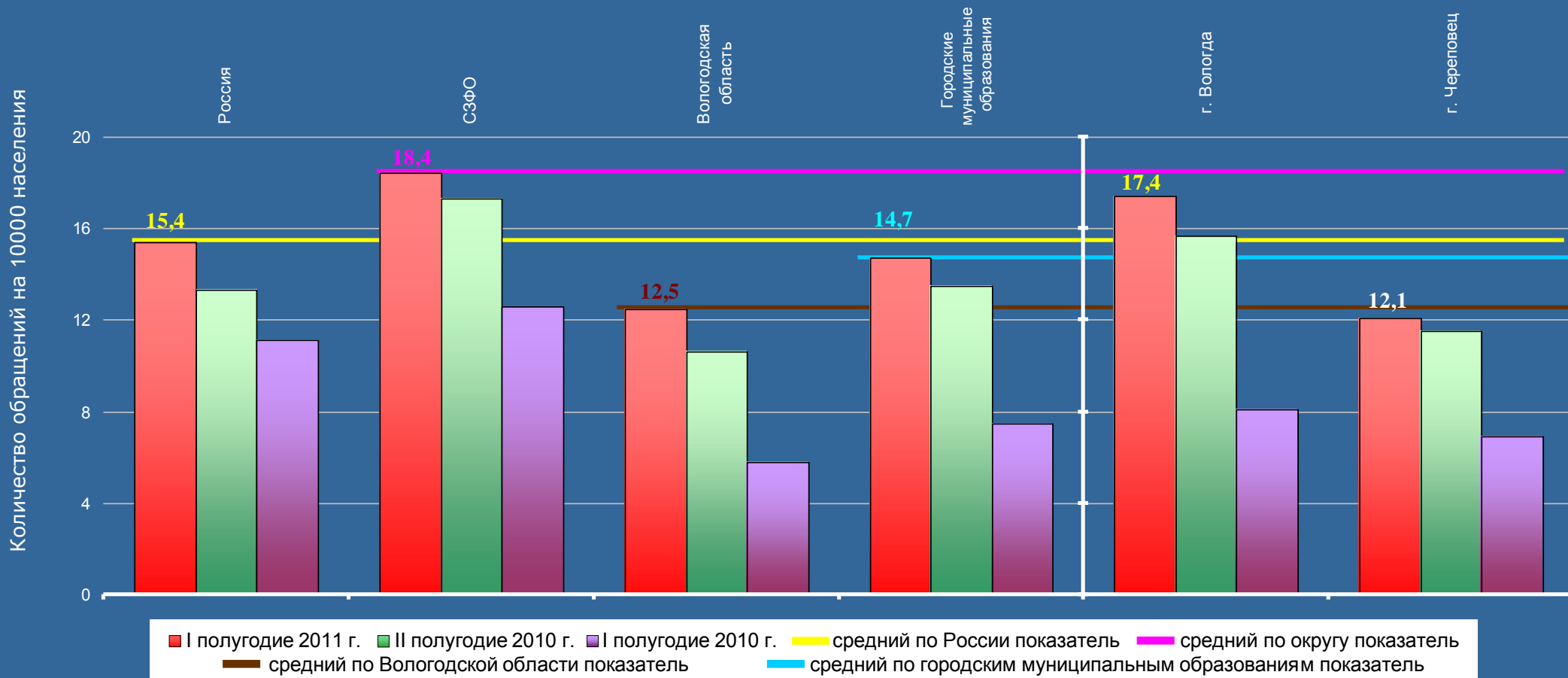


Активность населения районных муниципальных образований по обращениям, относящимся к компетенции иных государственных органов, в I полугодии 2011 года ниже среднего по Вологодской области, среднего по округу и среднего по России показателей на 16,0, 42,9 и 31,8 процента соответственно. Превышение среднего по районным муниципальным образованиям, среднего по Вологодской области, среднего по округу и среднего по России показателей отмечается по Междуреченскому району – в 18,1 раза, в 15,2 раза, в 10,3 раза и в 12,3 раза.

# ВОЛОГОДСКАЯ ОБЛАСТЬ

Активность населения городских муниципальных образований Вологодской области по обращениям, относящимся к компетенции иных государственных органов, в I полугодии 2011 года, во II полугодии 2010 года и в I полугодии 2010 года

|                      | Количество обращений, относящихся к компетенции иных государственных органов, поступивших в письменной форме, в форме электронного документа и в устной форме |       |      |     |     |     |
|----------------------|---|-------|------|-----|-----|-----|
| I полугодие 2011 г.  | 218892  | 24862 | 1534 | 888 | 512 | 376 |
| II полугодие 2010 г. | 189631  | 23398 | 1294 | 819 | 462 | 357 |
| I полугодие 2010 г.  | 157038  | 17125 | 707  | 455 | 240 | 215 |



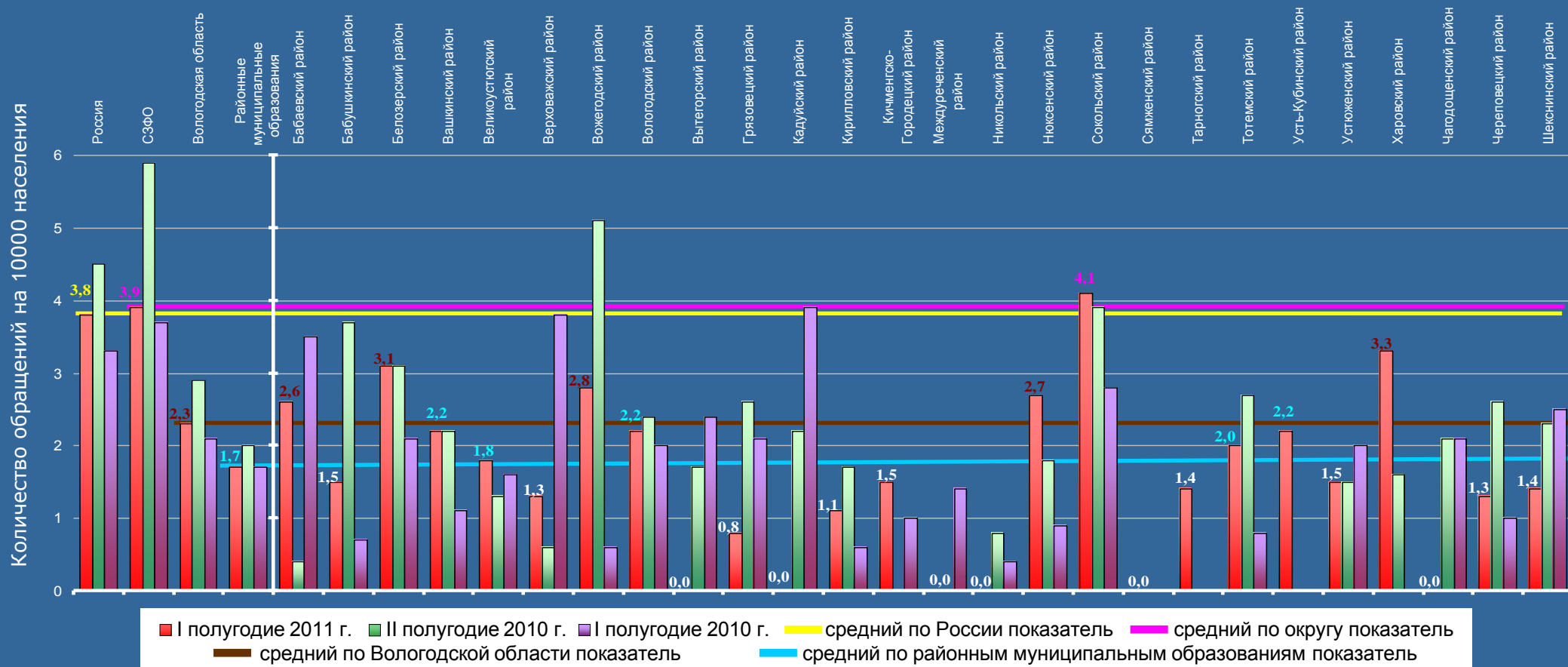
Активность населения городских муниципальных образований по обращениям, относящимся к компетенции иных государственных органов, в I полугодии 2011 года выше среднего по Вологодской области, но ниже среднего по округу и среднего по России показателей на 17,6, 20,1 и 4,5 процента соответственно. В данных муниципальных образованиях отсутствуют города, активность населения которых превышала средние показатели одновременно.

# ВОЛОГОДСКАЯ ОБЛАСТЬ

## Активность населения районных муниципальных образований Вологодской области по жалобам, поступившим в I полугодии 2011 года, во II полугодии 2010 года и в I полугодии 2010 года

Количество жалоб, поступивших в письменной форме, в форме электронного документа и в устной форме

|                      | Россия | СЗФО | Вологодская область | Районные муниципальные образования | Бабаевский район | Бабуринский район | Белозерский район | Вашкинский район | Великоустюгский район | Верховажский район | Вожегодский район | Вологодский район | Вытегорский район | Грязовецкий район | Кадуинский район | Кирилловский район | Кичменгско-Городицкий район | Междуреченский район | Никольский район | Нюхженский район | Сокольский район | Сямженский район | Тарногский район | Тотемский район | Усть-Кубинский район | Устюженский район | Харовский район | Чагодощенский район | Череповецкий район | Шекснинский район |
|----------------------|--------|------|---------------------|------------------------------------|------------------|-------------------|-------------------|------------------|-----------------------|--------------------|-------------------|-------------------|-------------------|-------------------|------------------|--------------------|-----------------------------|----------------------|------------------|------------------|------------------|------------------|------------------|-----------------|----------------------|-------------------|-----------------|---------------------|--------------------|-------------------|
| I полугодие 2011 г.  | 54070  | 5274 | 279                 | 106                                | 6                | 2                 | 6                 | 2                | 11                    | 2                  | 5                 | 11                | 0                 | 3                 | 0                | 2                  | 3                           | 0                    | 0                | 3                | 22               | 0                | 2                | 5               | 2                    | 3                 | 6               | 0                   | 5                  | 5                 |
| II полугодие 2010 г. | 64329  | 8018 | 351                 | 125                                | 1                | 5                 | 6                 | 2                | 8                     | 1                  | 9                 | 12                | 5                 | 10                | 4                | 3                  | 0                           | 0                    | 2                | 2                | 21               | 0                | 0                | 7               | 0                    | 3                 | 3               | 3                   | 10                 | 8                 |
| I полугодие 2010 г.  | 47136  | 5058 | 254                 | 106                                | 8                | 1                 | 4                 | 1                | 10                    | 6                  | 1                 | 10                | 7                 | 8                 | 7                | 1                  | 2                           | 1                    | 1                | 1                | 15               | 0                | 0                | 2               | 0                    | 4                 | 0               | 3                   | 4                  | 9                 |

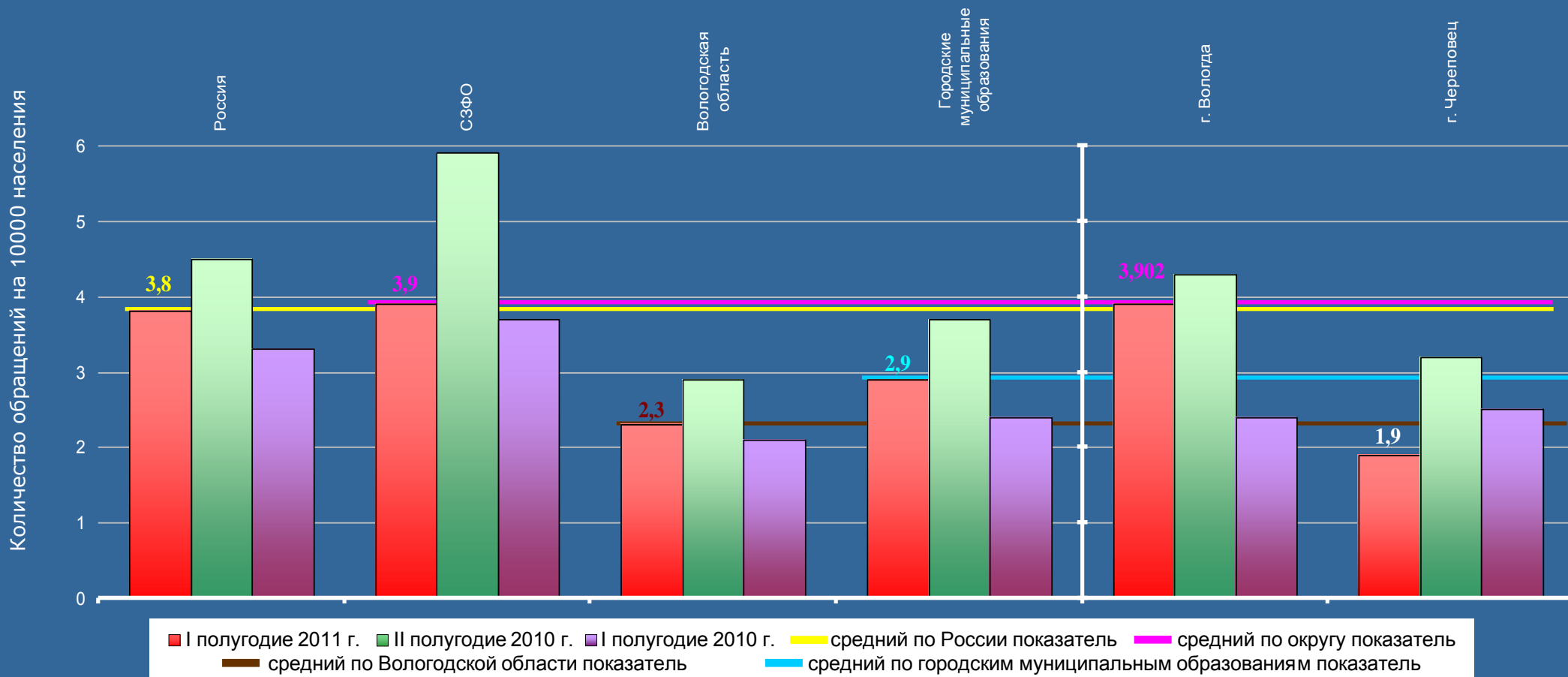


Активность населения районных муниципальных образований по жалобам в I полугодии 2011 года ниже среднего по Вологодской области, среднего по округу и среднего по России показателей на 26,1, 56,4 и 55,3 процента соответственно. Превышение среднего по районным муниципальным образованиям, среднего по Вологодской области, среднего по округу и среднего по России показателей отмечается по Сокольскому району – в 2,4 раза, на 78,3, 5,1 и 7,9 процента.

# ВОЛОГОДСКАЯ ОБЛАСТЬ

## Активность населения городских муниципальных образований Вологодской области по жалобам, поступившим в I полугодии 2011 года, во II полугодии 2010 года и в I полугодии 2010 года

|                      | Количество жалоб, поступивших в письменной форме, в форме электронного документа и в устной форме |      |     |     |     |    |
|----------------------|---|------|-----|-----|-----|----|
| I полугодие 2011 г.  | 54070   | 5274 | 279 | 173 | 115 | 58 |
| II полугодие 2010 г. | 64329   | 8018 | 351 | 226 | 127 | 99 |
| I полугодие 2010 г.  | 47136   | 5058 | 254 | 148 | 72  | 76 |



Активность населения городских муниципальных образований по жалобам в I полугодии 2011 года выше среднего по Вологодской области, но ниже среднего по округу и среднего по России показателей на 26,1, 25,6 и 23,7 процента соответственно. Превышение среднего по городским муниципальным образованиям, среднего по Вологодской области, среднего по округу и среднего по России показателей отмечается по городу Вологде – на 34,6, 69,7, 0,05 и 2,7 процента.

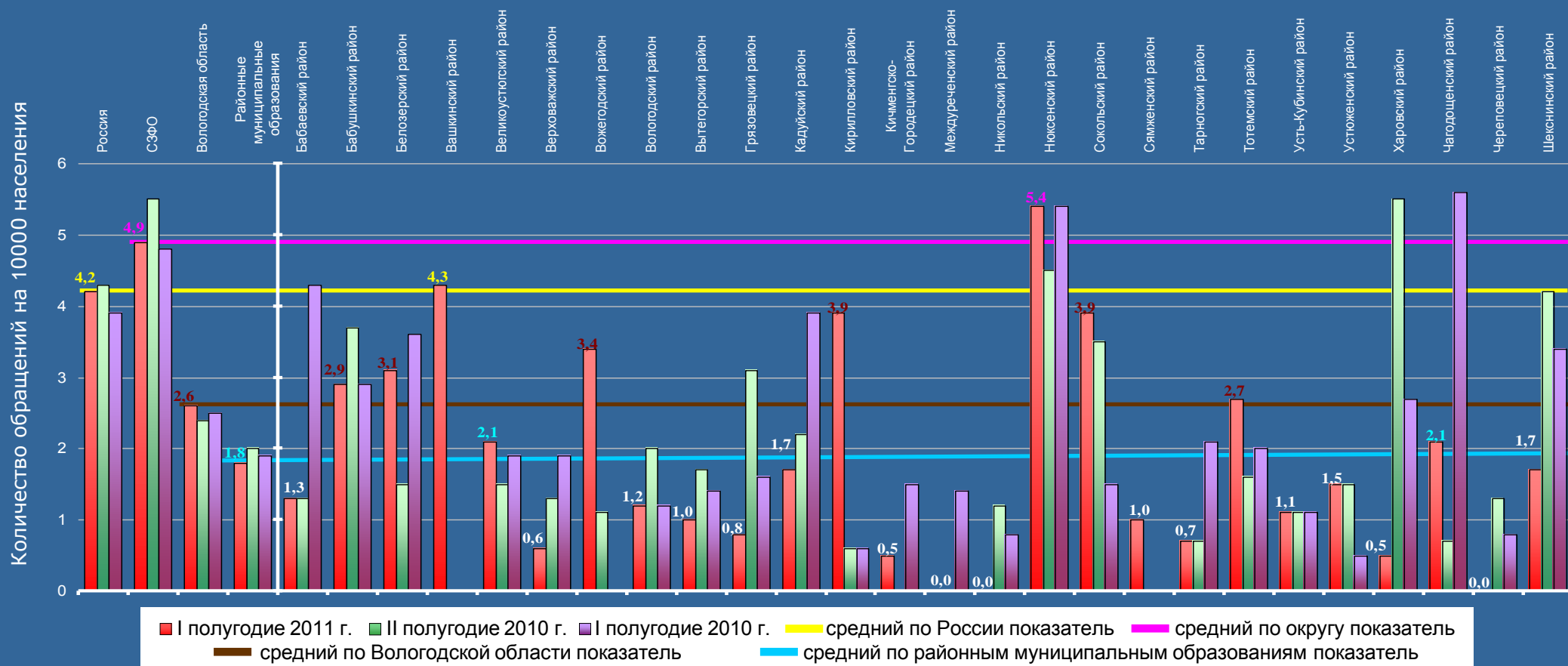


# ВОЛОГОДСКАЯ ОБЛАСТЬ

## Активность населения районных муниципальных образований Вологодской области по повторным и многократным обращениям, поступившим в I полугодии 2011 года, во II полугодии 2010 года и в I полугодии 2010 года

Количество повторных и многократных обращений, поступивших в письменной форме, в форме электронного документа и в устной форме

|                      | Количество повторных и многократных обращений, поступивших в письменной форме, в форме электронного документа и в устной форме |      |     |     |    |   |   |   |    |   |   |    |   |    |   |   |   |   |   |   |    |   |   |   |   |   |    |   |   |    |
|----------------------|--|------|-----|-----|----|---|---|---|----|---|---|----|---|----|---|---|---|---|---|---|----|---|---|---|---|---|----|---|---|----|
| I полугодие 2011 г.  | 60358  | 6634 | 316 | 110 | 3  | 4 | 6 | 4 | 13 | 1 | 6 | 6  | 3 | 3  | 3 | 7 | 1 | 0 | 0 | 6 | 21 | 1 | 1 | 7 | 1 | 3 | 1  | 3 | 0 | 6  |
| II полугодие 2010 г. | 61173  | 7394 | 293 | 123 | 3  | 5 | 3 | 0 | 9  | 2 | 2 | 10 | 5 | 12 | 4 | 1 | 0 | 0 | 3 | 5 | 19 | 0 | 1 | 4 | 1 | 3 | 10 | 1 | 5 | 15 |
| I полугодие 2010 г.  | 55559  | 6481 | 300 | 118 | 10 | 4 | 7 | 0 | 12 | 3 | 0 | 6  | 4 | 6  | 7 | 1 | 3 | 1 | 2 | 6 | 8  | 0 | 3 | 5 | 1 | 1 | 5  | 8 | 3 | 12 |

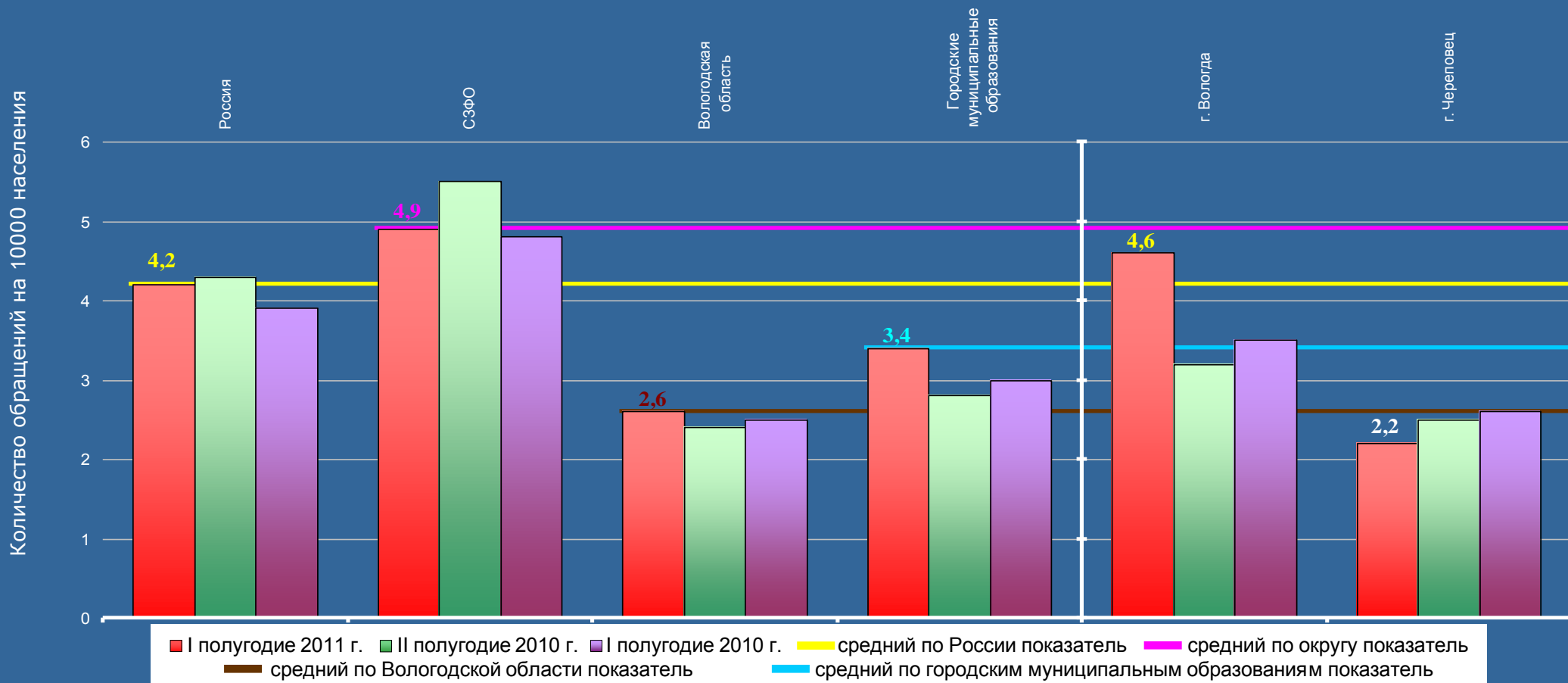


Активность населения районных муниципальных образований по повторным и многократным обращениям в I полугодии 2011 года ниже среднего по Вологодской области, среднего по округу и среднего по России показателей на 30,8, 63,3 и 57,1 процента соответственно. Превышение среднего по районным муниципальным образованиям, среднего по Вологодской области, среднего по округу и среднего по России показателей отмечается по Нюксенскому району – в 3,0 раза, в 2,1 раза, на 10,2 и 28,6 процента.

# ВОЛОГОДСКАЯ ОБЛАСТЬ

## Активность населения городских муниципальных образований Вологодской области по повторным и многократным обращениям, поступившим в I полугодии 2011 года, во II полугодии 2010 года и в I полугодии 2010 года

|                      | Количество повторных и многократных обращений, поступивших в письменной форме, в форме электронного документа и в устной форме |      |     |     |     |    |
|----------------------|--|------|-----|-----|-----|----|
| I полугодие 2011 г.  | 60358  | 6634 | 316 | 206 | 137 | 69 |
| II полугодие 2010 г. | 61173  | 7394 | 293 | 170 | 93  | 77 |
| I полугодие 2010 г.  | 55559  | 6481 | 300 | 182 | 102 | 80 |



Активность населения городских муниципальных образований по повторным и многократным обращениям в I полугодии 2011 года выше среднего по Вологодской области, но ниже среднего по округу и среднего по России показателей на 30,8, 30,6 и 19,0 процента соответственно. В данных муниципальных образованиях отсутствуют города, активность населения которых превышала средние показатели одновременно.

Средние по районным муниципальным образованиям, по Вологодской области, по округу и по России показатели активности населения превышены: по обращениям, направленным по компетенции: в органы государственной власти субъектов Российской Федерации.

## БАБУШКИНСКИЙ РАЙОН

Активность населения по тематическим разделам в I полугодии 2011 года в сравнении со средними показателями по Вологодской области и районным муниципальным образованиям (количество вопросов, содержащихся в обращениях, на 10 тысяч населения)

|                                    | Количество вопросов по тематическим разделам, содержащихся в обращениях, поступивших в письменной форме, в форме электронного документа и в устной форме |                  |           |                                   |                            | Всего вопросов, содержащихся в обращениях |
|------------------------------------|--|------------------|-----------|-----------------------------------|----------------------------|---|
|                                    | Государство, общество, политика  | Социальная сфера | Экономика | Оборона, безопасность, законность | Жилищно-коммунальная сфера |   |
| Бабушкинский район                 | 2  | 10               | 12        | 2                                 | 16                         | 42  |
| Вологодская область                | 760  | 1068             | 474       | 817                               | 788                        | 3907                                      |
| Районные муниципальные образования | 316  | 487              | 222       | 283                               | 421                        | 1729                                      |

Государство, общество, политика

1,5 6,2 5,1

Жилищно-коммунальная сфера

11,7 6,4 6,8

Социальная сфера

7,3 8,7 7,9

Оборона, безопасность, законность

1,5 6,7 4,6

Экономика

8,8 3,9 3,6

Превышение средних по области и муниципальным образованиям показателей активности населения с ранжированием по тематическим разделам (в процентах)

| Наименование тематического раздела | Превышение показателей по области |              | Превышение показателей по районным муниципальным образованиям |              |
|------------------------------------|-----------------------------------|--------------|---|--------------|
|                                    | Показатель                        | Ранжирование | Показатель  | Ранжирование |
| Государство, общество, политика    | -75,8                             | IV           | -70,6   | V            |
| Социальная сфера                   | -16,1                             | III          | -7,6  | III          |
| Экономика                          | в 2,3 раза                        | I            | в 2,4 раза  | I            |
| Оборона, безопасность, законность  | -77,6                             | V            | -67,4   | IV           |
| Жилищно-коммунальная сфера         | 82,8                              | II           | 72,1  | II           |

Бабушкинский район

Вологодская область

Районные муниципальные образования

Средние по районным муниципальным образованиям, по Вологодской области, по округу и по России показатели активности населения превышены: по обращениям, направленным по компетенции органов государственной власти субъектов Российской Федерации.

## БАБУШКИНСКИЙ РАЙОН

Активность населения по тематическим разделам, содержащим вопросы, относящиеся к компетенции органов государственной власти субъектов Российской Федерации, в I полугодии 2011 года в сравнении со средними показателями по Вологодской области и районным муниципальным образованиям (количество вопросов, содержащихся в обращениях, на 10 тысяч населения)

|                                    | Количество вопросов по тематическим разделам, содержащихся в обращениях, относящихся к компетенции органов государственной власти субъектов Российской Федерации, поступивших в письменной форме, в форме электронного документа и в устной форме |                  |           |                                   |                            | Всего вопросов, содержащихся в обращениях |
|------------------------------------|---|------------------|-----------|-----------------------------------|----------------------------|---|
|                                    | Государство, общество, политика   | Социальная сфера | Экономика | Оборона, безопасность, законность | Жилищно-коммунальная сфера |   |
| Бабушкинский район                 | 2   | 6                | 8         | 0                                 | 11                         | 27  |
| Вологодская область                | 137   | 415              | 126       | 85                                | 450                        | 1213                                      |
| Районные муниципальные образования | 57  | 215              | 63        | 43                                | 252                        | 630                                       |

Государство, общество, политика

1,5 1,1 0,9

Жилищно-коммунальная сфера

8,0 3,7 4,1

Социальная сфера

4,4 3,4 3,5

Оборона, безопасность, законность

0,0 0,7 0,7

Экономика

5,8 1,0 1,0

Превышение средних по области и муниципальным образованиям показателей активности населения с ранжированием по тематическим разделам (в процентах)

| Наименование тематического раздела | Превышение показателей по области |              | Превышение показателей по районным муниципальным образованиям |              |
|------------------------------------|-----------------------------------|--------------|---|--------------|
|                                    | Показатель                        | Ранжирование | Показатель  | Ранжирование |
| Государство, общество, политика    | 36,4                              | III          | 66,7  | III          |
| Социальная сфера                   | 29,4                              | IV           | 25,7  | IV           |
| Экономика                          | в 5,8 раза                        | I            | в 5,8 раза  | I            |
| Оборона, безопасность, законность  | -                                 | -            | -   | -            |
| Жилищно-коммунальная сфера         | в 2,2 раза                        | II           | 95,1  | II           |

— Бабушкинский район

— Вологодская область

— Районные муниципальные образования

Средние по районным муниципальным образованиям, по Вологодской области, по округу и по России показатели активности населения превышены:  
 по общему количеству обращений;  
 по обращениям, направленным по компетенции:  
 в органы государственной власти субъектов Российской Федерации;  
 в федеральные органы исполнительной власти.

## БЕЛОЗЕРСКИЙ РАЙОН

Активность населения по тематическим разделам в I полугодии 2011 года в сравнении со средними показателями по Вологодской области и районным муниципальным образованиям  
 (количество вопросов, содержащихся в обращениях, на 10 тысяч населения)

|                                    | Количество вопросов по тематическим разделам, содержащихся в обращениях, поступивших в письменной форме, в форме электронного документа и в устной форме |                  |           |                                   |                            | Всего вопросов, содержащихся в обращениях |
|------------------------------------|--|------------------|-----------|-----------------------------------|----------------------------|---|
|                                    | Государство, общество, политика  | Социальная сфера | Экономика | Оборона, безопасность, законность | Жилищно-коммунальная сфера |   |
| Белозерский район                  | 18   | 20               | 0         | 34                                | 13                         | 85  |
| Вологодская область                | 760  | 1068             | 474       | 817                               | 788                        | 3907                                      |
| Районные муниципальные образования | 316  | 487              | 222       | 283                               | 421                        | 1729                                      |

Государство, общество,  
политика

9,3 6,2 5,1

Жилищно-коммунальная сфера

6,7 6,4 6,8

Социальная сфера

10,3 8,7 7,9

Оборона, безопасность, законность

17,5 6,7 4,6

Экономика

0,0 3,9 3,6

Превышение средних по области и муниципальным образованиям показателей активности населения с ранжированием по тематическим разделам (в процентах)

| Наименование тематического раздела | Превышение показателей по области |              | Превышение показателей по районным муниципальным образованиям |              |
|------------------------------------|-----------------------------------|--------------|---|--------------|
|                                    | Показатель                        | Ранжирование | Показатель  | Ранжирование |
| Государство, общество, политика    | 50,0                              | II           | 82,4  | II           |
| Социальная сфера                   | 18,4                              | III          | 30,4  | III          |
| Экономика                          | -                                 | -            | -   | -            |
| Оборона, безопасность, законность  | в 2,6 раза                        | I            | в 3,8 раза  | I            |
| Жилищно-коммунальная сфера         | 4,7                               | IV           | -1,5  | IV           |

Белозерский район

Вологодская область

Районные муниципальные образования



Средние по районным муниципальным образованиям, по Вологодской области, по округу и по России показатели активности населения превышены: по обращениям, направленным по компетенции: в органы государственной власти субъектов Российской Федерации.

## БЕЛОЗЕРСКИЙ РАЙОН

Активность населения по тематическим разделам, содержащим вопросы, относящиеся к компетенции органов государственной власти субъектов Российской Федерации, в I полугодии 2011 года в сравнении со средними показателями по Вологодской области и районным муниципальным образованиям (количество вопросов, содержащихся в обращениях, на 10 тысяч населения)

|                                    | Количество вопросов по тематическим разделам, содержащихся в обращениях, относящихся к компетенции органов государственной власти субъектов Российской Федерации, поступивших в письменной форме, в форме электронного документа и в устной форме |                  |           |                                   |                            | Всего вопросов, содержащихся в обращениях |
|------------------------------------|---|------------------|-----------|-----------------------------------|----------------------------|---|
|                                    | Государство, общество, политика   | Социальная сфера | Экономика | Оборона, безопасность, законность | Жилищно-коммунальная сфера |   |
| Белозерский район                  | 7   | 8                | 0         | 0                                 | 9                          | 24  |
| Вологодская область                | 137   | 415              | 126       | 85                                | 450                        | 1213                                      |
| Районные муниципальные образования | 57  | 215              | 63        | 43                                | 252                        | 630                                       |

Государство, общество, политика

3,6 1,1 0,9

Жилищно-коммунальная сфера

4,6 3,7 4,1

Социальная сфера

4,1 3,4 3,5

Оборона, безопасность, законность

0,0 0,7 0,7

Экономика

0,0 1,0 1,0

Превышение средних по области и муниципальным образованиям показателей активности населения с ранжированием по тематическим разделам (в процентах)

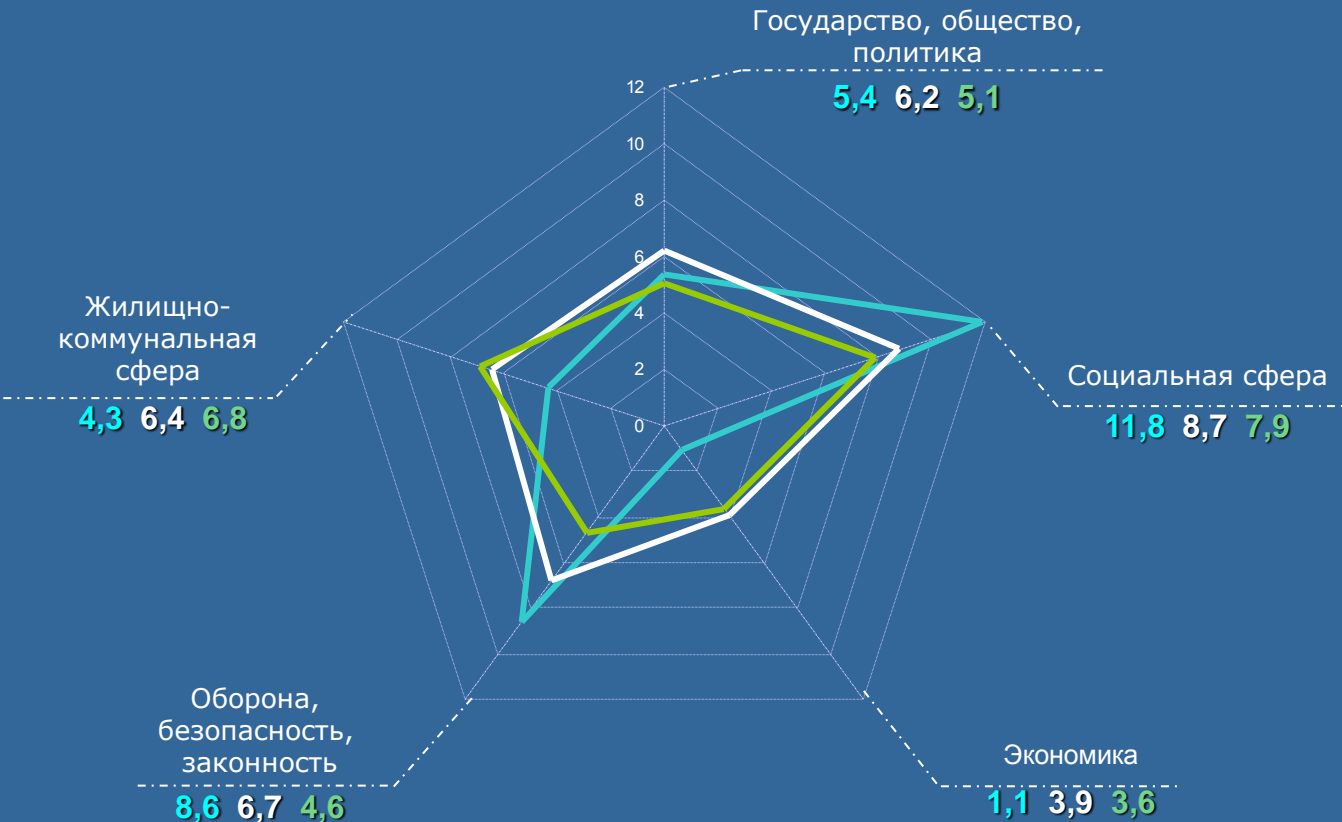
| Наименование тематического раздела | Превышение показателей по области |            | Превышение показателей по районным муниципальным образованиям |            |
|------------------------------------|-----------------------------------|------------|---|------------|
|                                    | в <b>3,3</b> раза                 | <b>I</b>   | в <b>4,0</b> раза   | <b>I</b>   |
| Государство, общество, политика    | <b>20,6</b>                       | <b>III</b> | <b>17,1</b>   | <b>II</b>  |
| Социальная сфера                   | -                                 | -          | -   | -          |
| Экономика                          | -                                 | -          | -   | -          |
| Оборона, безопасность, законность  | <b>24,3</b>                       | <b>II</b>  | <b>12,2</b>   | <b>III</b> |
| Жилищно-коммунальная сфера         | -                                 | -          | -   | -          |

— Белозерский район  
 — Вологодская область  
 — Районные муниципальные образования

## ВАШКИНСКИЙ РАЙОН

Активность населения по тематическим разделам в I полугодии 2011 года в сравнении со средними показателями по Вологодской области и районным муниципальным образованиям (количество вопросов, содержащихся в обращениях, на 10 тысяч населения)

|                                    | Количество вопросов по тематическим разделам, содержащихся в обращениях, поступивших в письменной форме, в форме электронного документа и в устной форме |                  |           |                                   |                            | Всего вопросов, содержащихся в обращениях |
|------------------------------------|--|------------------|-----------|-----------------------------------|----------------------------|---|
|                                    | Государство, общество, политика  | Социальная сфера | Экономика | Оборона, безопасность, законность | Жилищно-коммунальная сфера |   |
| Вашкинский район                   | 5  | 11               | 1         | 8                                 | 4                          | 29  |
| Вологодская область                | 760  | 1068             | 474       | 817                               | 788                        | 3907                                      |
| Районные муниципальные образования | 316  | 487              | 222       | 283                               | 421                        | 1729                                      |



Превышение средних по области и муниципальным образованиям показателей активности населения с ранжированием по тематическим разделам (в процентах)

| Наименование тематического раздела | Превышение показателей по области |              | Превышение показателей по районным муниципальным образованиям |              |
|------------------------------------|-----------------------------------|--------------|---|--------------|
|                                    | Значение                          | Ранжирование | Значение  | Ранжирование |
| Государство, общество, политика    | -12,9                             | III          | 5,9   | III          |
| Социальная сфера                   | 35,6                              | I            | 49,4  | II           |
| Экономика                          | -71,8                             | V            | -69,4   | V            |
| Оборона, безопасность, законность  | 28,4                              | II           | 87,0  | I            |
| Жилищно-коммунальная сфера         | -32,8                             | IV           | -36,8   | IV           |

— Вашкинский район  
 — Вологодская область  
 — Районные муниципальные образования

Средние по районным муниципальным образованиям, по Вологодской области, по округу и по России показатели активности населения превышены: по обращениям, направленным по компетенции: в органы государственной власти субъектов Российской Федерации.

## ВАШКИНСКИЙ РАЙОН

Активность населения по тематическим разделам, содержащим вопросы, относящиеся к компетенции органов государственной власти субъектов Российской Федерации, в I полугодии 2011 года в сравнении со средними показателями по Вологодской области и районным муниципальным образованиям (количество вопросов, содержащихся в обращениях, на 10 тысяч населения)

|                                    | Количество вопросов по тематическим разделам, содержащихся в обращениях, относящихся к компетенции органов государственной власти субъектов Российской Федерации, поступивших в письменной форме, в форме электронного документа и в устной форме |                  |           |                                   |                            | Всего вопросов, содержащихся в обращениях |
|------------------------------------|---|------------------|-----------|-----------------------------------|----------------------------|---|
|                                    | Государство, общество, политика   | Социальная сфера | Экономика | Оборона, безопасность, законность | Жилищно-коммунальная сфера |   |
| Вашкинский район                   | 2   | 6                | 0         | 0                                 | 3                          | 11  |
| Вологодская область                | 137   | 415              | 126       | 85                                | 450                        | 1213                                      |
| Районные муниципальные образования | 57  | 215              | 63        | 43                                | 252                        | 630                                       |

Государство, общество, политика

2,2 1,1 0,9

Жилищно-коммунальная сфера

3,2 3,7 4,1

Социальная сфера

6,5 3,4 3,5

Оборона, безопасность, законность

0,0 0,7 0,7

Экономика

0,0 1,0 1,0

Превышение средних по области и муниципальным образованиям показателей активности населения с ранжированием по тематическим разделам (в процентах)

| Наименование тематического раздела | Превышение показателей по области |              | Превышение показателей по районным муниципальным образованиям |              |
|------------------------------------|-----------------------------------|--------------|---|--------------|
|                                    | в %                               | Ранжирование | в %   | Ранжирование |
| Государство, общество, политика    | в 2,0 раза                        | I            | в 2,4 раза  | I            |
| Социальная сфера                   | 91,2                              | II           | 85,7  | II           |
| Экономика                          | -                                 | -            | -   | -            |
| Оборона, безопасность, законность  | -                                 | -            | -   | -            |
| Жилищно-коммунальная сфера         | -13,5                             | III          | -22,0   | III          |

— Вашкинский район

— Вологодская область

— Районные муниципальные образования

Средние по районным муниципальным образованиям, по Вологодской области, по округу и по России показатели активности населения превышены: по обращениям, направленным по компетенции: в федеральные органы исполнительной власти.

## ВОЛОГОДСКИЙ РАЙОН

Активность населения по тематическим разделам в I полугодии 2011 года в сравнении со средними показателями по Вологодской области и районным муниципальным образованиям (количество вопросов, содержащихся в обращениях, на 10 тысяч населения)

|                                    | Количество вопросов по тематическим разделам, содержащихся в обращениях, поступивших в письменной форме, в форме электронного документа и в устной форме |                  |           |                                   |                            | Всего вопросов, содержащихся в обращениях |
|------------------------------------|--|------------------|-----------|-----------------------------------|----------------------------|---|
|                                    | Государство, общество, политика  | Социальная сфера | Экономика | Оборона, безопасность, законность | Жилищно-коммунальная сфера |   |
| Вологодский район                  | 24   | 27               | 48        | 29                                | 41                         | 169                                       |
| Вологодская область                | 760  | 1068             | 474       | 817                               | 788                        | 3907                                      |
| Районные муниципальные образования | 316  | 487              | 222       | 283                               | 421                        | 1729                                      |

Государство, общество, политика

4,8 6,2 5,1

Жилищно-коммунальная сфера

8,2 6,4 6,8

Социальная сфера

5,4 8,7 7,9

Оборона, безопасность, законность

5,8 6,7 4,6

Экономика

9,6 3,9 3,6

Превышение средних по области и муниципальным образованиям показателей активности населения с ранжированием по тематическим разделам (в процентах)

| Наименование тематического раздела | Превышение показателей по области |              | Превышение показателей по районным муниципальным образованиям |              |
|------------------------------------|-----------------------------------|--------------|---|--------------|
|                                    | В %                               | Ранжирование | В %   | Ранжирование |
| Государство, общество, политика    | -22,6                             | IV           | -5,9  | IV           |
| Социальная сфера                   | -37,9                             | V            | -31,6   | V            |
| Экономика                          | в 2,5 раза                        | I            | в 2,7 раза  | I            |
| Оборона, безопасность, законность  | -13,4                             | III          | 26,1  | II           |
| Жилищно-коммунальная сфера         | 28,1                              | II           | 20,6  | III          |

— Вологодский район

— Вологодская область

— Районные муниципальные образования

Средние по районным муниципальным образованиям, по Вологодской области, по округу и по России показатели активности населения превышены: по обращениям, направленным по компетенции: в органы государственной власти субъектов Российской Федерации.

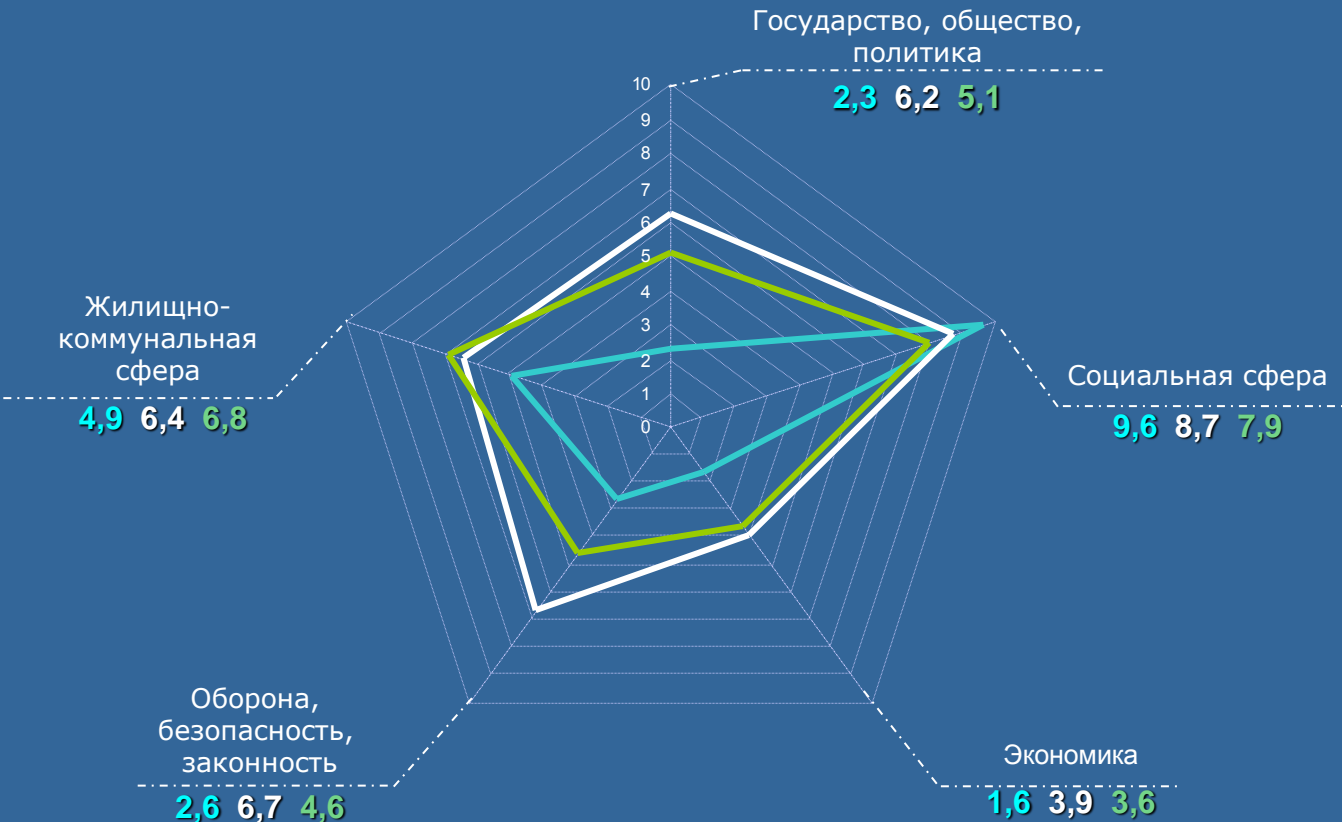
# ГРЯЗОВЕЦКИЙ РАЙОН

Активность населения по тематическим разделам в I полугодии 2011 года в сравнении со средними показателями по Вологодской области и районным муниципальным образованиям (количество вопросов, содержащихся в обращениях, на 10 тысяч населения)

|                                    | Количество вопросов по тематическим разделам, содержащихся в обращениях, поступивших в письменной форме, в форме электронного документа и в устной форме |                  |           |                                   |                            | Всего вопросов, содержащихся в обращениях |
|------------------------------------|--|------------------|-----------|-----------------------------------|----------------------------|---|
|                                    | Государство, общество, политика  | Социальная сфера | Экономика | Оборона, безопасность, законность | Жилищно-коммунальная сфера |   |
| Грязовецкий район                  | 9  | 37               | 6         | 10                                | 19                         | 81  |
| Вологодская область                | 760  | 1068             | 474       | 817                               | 788                        | 3907                                      |
| Районные муниципальные образования | 316  | 487              | 222       | 283                               | 421                        | 1729                                      |

Превышение средних по области и муниципальным образованиям показателей активности населения с ранжированием по тематическим разделам (в процентах)

| Наименование тематического раздела | Превышение показателей по области |              | Превышение показателей по районным муниципальным образованиям |              |
|------------------------------------|-----------------------------------|--------------|---|--------------|
|                                    | В %                               | Ранжирование | В %   | Ранжирование |
| Государство, общество, политика    | -62,9                             | V            | -54,9   | IV           |
| Социальная сфера                   | 10,3                              | I            | 21,5  | I            |
| Экономика                          | -59,0                             | III          | -55,6   | V            |
| Оборона, безопасность, законность  | -61,2                             | IV           | -43,5   | III          |
| Жилищно-коммунальная сфера         | -23,4                             | II           | -27,9   | II           |



- Грязовецкий район
- Вологодская область
- Районные муниципальные образования

Средние по районным муниципальным образованиям, по Вологодской области, по округу и по России показатели активности населения превышены: по обращениям, направленным по компетенции органов государственной власти субъектов Российской Федерации.

## ГРЯЗОВЕЦКИЙ РАЙОН

Активность населения по тематическим разделам, содержащим вопросы, относящиеся к компетенции органов государственной власти субъектов Российской Федерации, в I полугодии 2011 года в сравнении со средними показателями по Вологодской области и районным муниципальным образованиям (количество вопросов, содержащихся в обращениях, на 10 тысяч населения)

|                                    | Количество вопросов по тематическим разделам, содержащихся в обращениях, относящихся к компетенции органов государственной власти субъектов Российской Федерации, поступивших в письменной форме, в форме электронного документа и в устной форме |                  |           |                                   |                            | Всего вопросов, содержащихся в обращениях |
|------------------------------------|---|------------------|-----------|-----------------------------------|----------------------------|---|
|                                    | Государство, общество, политика   | Социальная сфера | Экономика | Оборона, безопасность, законность | Жилищно-коммунальная сфера |   |
| Грязовецкий район                  | 4   | 28               | 5         | 4                                 | 9                          | 50  |
| Вологодская область                | 137   | 415              | 126       | 85                                | 450                        | 1213                                      |
| Районные муниципальные образования | 57  | 215              | 63        | 43                                | 252                        | 630                                       |

Государство, общество, политика

1,0 1,1 0,9

Жилищно-коммунальная сфера

2,3 3,7 4,1

Социальная сфера

7,2 3,4 3,5

Оборона, безопасность, законность

1,0 0,7 0,7

Экономика

1,3 1,0 1,0

Превышение средних по области и муниципальным образованиям показателей активности населения с ранжированием по тематическим разделам (в процентах)

| Наименование тематического раздела | Превышение показателей по области |              | Превышение показателей по районным муниципальным образованиям |              |
|------------------------------------|-----------------------------------|--------------|---|--------------|
|                                    | Показатель                        | Ранжирование | Показатель  | Ранжирование |
| Государство, общество, политика    | -9,1                              | IV           | 11,1  | IV           |
| Социальная сфера                   | в 2,12 раза                       | I            | в 2,06 раза   | I            |
| Экономика                          | 30,0                              | III          | 30,0  | III          |
| Оборона, безопасность, законность  | 42,9                              | II           | 42,9  | II           |
| Жилищно-коммунальная сфера         | -37,8                             | V            | -43,9   | V            |

Грязовецкий район

Вологодская область

Районные муниципальные образования

## КИРИЛЛОВСКИЙ РАЙОН

Активность населения по тематическим разделам в I полугодии 2011 года в сравнении со средними показателями по Вологодской области и районным муниципальным образованиям (количество вопросов, содержащихся в обращениях, на 10 тысяч населения)

|                                    | Количество вопросов по тематическим разделам, содержащихся в обращениях, поступивших в письменной форме, в форме электронного документа и в устной форме |                  |           |                                   |                            | Всего вопросов, содержащихся в обращениях |
|------------------------------------|--|------------------|-----------|-----------------------------------|----------------------------|---|
|                                    | Государство, общество, политика  | Социальная сфера | Экономика | Оборона, безопасность, законность | Жилищно-коммунальная сфера |   |
| Кирилловский район                 | 18   | 13               | 0         | 7                                 | 19                         | 57  |
| Вологодская область                | 760  | 1068             | 474       | 817                               | 788                        | 3907                                      |
| Районные муниципальные образования | 316  | 487              | 222       | 283                               | 421                        | 1729                                      |

Государство, общество, политика

10,1 6,2 5,1

Жилищно-коммунальная сфера

10,7 6,4 6,8

Социальная сфера

7,3 8,7 7,9

Оборона, безопасность, законность

3,9 6,7 4,6

Экономика

0,0 3,9 3,6

Превышение средних по области и муниципальным образованиям показателей активности населения с ранжированием по тематическим разделам (в процентах)

| Наименование тематического раздела | Превышение показателей по области |              | Превышение показателей по районным муниципальным образованиям |              |
|------------------------------------|-----------------------------------|--------------|---|--------------|
|                                    | Показатель                        | Ранжирование | Показатель  | Ранжирование |
| Государство, общество, политика    | 62,9                              | II           | 98,0  | I            |
| Социальная сфера                   | -16,1                             | III          | -7,6  | III          |
| Экономика                          | -                                 | -            | -   | -            |
| Оборона, безопасность, законность  | -41,8                             | IV           | -15,2   | IV           |
| Жилищно-коммунальная сфера         | 67,2                              | I            | 57,4  | II           |

Кирилловский район

Вологодская область

Районные муниципальные образования



Средние по районным муниципальным образованиям, по Вологодской области, по округу и по России показатели активности населения превышены: по обращениям, направленным по компетенции: в органы государственной власти субъектов Российской Федерации.

## КИРИЛЛОВСКИЙ РАЙОН

Активность населения по тематическим разделам, содержащим вопросы, относящиеся к компетенции органов государственной власти субъектов Российской Федерации, в I полугодии 2011 года в сравнении со средними показателями по Вологодской области и районным муниципальным образованиям (количество вопросов, содержащихся в обращениях, на 10 тысяч населения)

|                                    | Количество вопросов по тематическим разделам, содержащихся в обращениях, относящихся к компетенции органов государственной власти субъектов Российской Федерации, поступивших в письменной форме, в форме электронного документа и в устной форме |                  |           |                                   |                            | Всего вопросов, содержащихся в обращениях |
|------------------------------------|---|------------------|-----------|-----------------------------------|----------------------------|---|
|                                    | Государство, общество, политика   | Социальная сфера | Экономика | Оборона, безопасность, законность | Жилищно-коммунальная сфера |   |
| Кирилловский район                 | 2   | 11               | 0         | 4                                 | 14                         | 31  |
| Вологодская область                | 137   | 415              | 126       | 85                                | 450                        | 1213                                      |
| Районные муниципальные образования | 57  | 215              | 63        | 43                                | 252                        | 630                                       |

Государство, общество, политика

1,1 1,1 0,9

Превышение средних по области и муниципальным образованиям показателей активности населения с ранжированием по тематическим разделам (в процентах)

| Наименование тематического раздела | Превышение показателей по области |              | Превышение показателей по районным муниципальным образованиям |              |
|------------------------------------|-----------------------------------|--------------|---|--------------|
|                                    | Показатель                        | Ранжирование | Показатель  | Ранжирование |
| Государство, общество, политика    | 0,0                               | IV           | 22,2  | IV           |
| Социальная сфера                   | 82,4                              | III          | 77,1  | III          |
| Экономика                          | -                                 | -            | -   | -            |
| Оборона, безопасность, законность  | в 3,1 раза                        | I            | в 3,1 раза  | I            |
| Жилищно-коммунальная сфера         | в 2,1 раза                        | II           | 92,7  | II           |

Жилищно-коммунальная сфера

7,9 3,7 4,1

Социальная сфера

6,2 3,4 3,5

Оборона, безопасность, законность

2,2 0,7 0,7

Экономика

0,0 1,0 1,0

— Кирилловский район  
— Вологодская область  
— Районные муниципальные образования

Средние по районным муниципальным образованиям, по Вологодской области, по округу и по России показатели активности населения превышены:  
 по общему количеству обращений;  
 по обращениям, направленным по компетенции:  
 в федеральные органы исполнительной власти;  
 в иные государственные органы.

## МЕЖДУРЕЧЕНСКИЙ РАЙОН

Активность населения по тематическим разделам в I полугодии 2011 года в сравнении со средними показателями по Вологодской области и районным муниципальным образованиям  
 (количество вопросов, содержащихся в обращениях, на 10 тысяч населения)

|                                    | Количество вопросов по тематическим разделам, содержащихся в обращениях, поступивших в письменной форме, в форме электронного документа и в устной форме |                  |           |                                   |                            | Всего вопросов, содержащихся в обращениях |
|------------------------------------|--|------------------|-----------|-----------------------------------|----------------------------|---|
|                                    | Государство, общество, политика  | Социальная сфера | Экономика | Оборона, безопасность, законность | Жилищно-коммунальная сфера |   |
| Междуреченский район               | 55   | 3                | 75        | 54                                | 0                          | 187                                       |
| Вологодская область                | 760  | 1068             | 474       | 817                               | 788                        | 3907                                      |
| Районные муниципальные образования | 316  | 487              | 222       | 283                               | 421                        | 1729                                      |

Государство, общество,  
политика

76,8 6,2 5,1

Жилищно-коммунальная сфера

0,0 6,4 6,8

Социальная сфера

4,2 8,7 7,9

Оборона, безопасность, законность

75,4 6,7 4,6

Экономика

104,7 3,9 3,6

Превышение средних по области и муниципальным образованиям показателей активности населения с ранжированием по тематическим разделам (в процентах)

| Наименование тематического раздела | Превышение показателей по области |              | Превышение показателей по районным муниципальным образованиям |              |
|------------------------------------|-----------------------------------|--------------|---|--------------|
|                                    | в %                               | Ранжирование | в %   | Ранжирование |
| Государство, общество, политика    | в 12,4 раза                       | II           | в 15,1 раза   | III          |
| Социальная сфера                   | -51,7                             | IV           | -46,8   | IV           |
| Экономика                          | в 26,8 раза                       | I            | в 29,1 раза   | I            |
| Оборона, безопасность, законность  | в 11,3 раза                       | III          | в 16,4 раза   | II           |
| Жилищно-коммунальная сфера         | -                                 | -            | -   | -            |

Междуреченский район

Вологодская область

Районные муниципальные образования

## НЮКСЕНСКИЙ РАЙОН

Активность населения по тематическим разделам в I полугодии 2011 года в сравнении со средними показателями по Вологодской области и районным муниципальным образованиям (количество вопросов, содержащихся в обращениях, на 10 тысяч населения)

|                                    | Количество вопросов по тематическим разделам, содержащихся в обращениях, поступивших в письменной форме, в форме электронного документа и в устной форме |                  |           |                                   |                            | Всего вопросов, содержащихся в обращениях |
|------------------------------------|--|------------------|-----------|-----------------------------------|----------------------------|---|
|                                    | Государство, общество, политика  | Социальная сфера | Экономика | Оборона, безопасность, законность | Жилищно-коммунальная сфера |   |
| Нюксенский район                   | 4  | 24               | 3         | 2                                 | 6                          | 39  |
| Вологодская область                | 760  | 1068             | 474       | 817                               | 788                        | 3907                                      |
| Районные муниципальные образования | 316  | 487              | 222       | 283                               | 421                        | 1729                                      |

Государство, общество, политика

3,6 6,2 5,1

25

20

15

10

5

0

Жилищно-коммунальная сфера

5,4 6,4 6,8

Социальная сфера

21,4 8,7 7,9

Оборона, безопасность, законность

1,8 6,7 4,6

Экономика

2,7 3,9 3,6

Превышение средних по области и муниципальным образованиям показателей активности населения с ранжированием по тематическим разделам (в процентах)

| Наименование тематического раздела | Превышение показателей по области |              | Превышение показателей по районным муниципальным образованиям |              |
|------------------------------------|-----------------------------------|--------------|---|--------------|
|                                    | В процентах                       | Ранжирование | В процентах   | Ранжирование |
| Государство, общество, политика    | -41,9                             | IV           | -29,4   | IV           |
| Социальная сфера                   | в 2,5 раза                        | I            | в 2,7 раза  | I            |
| Экономика                          | -30,8                             | III          | -25,0   | III          |
| Оборона, безопасность, законность  | -73,1                             | V            | -60,9   | V            |
| Жилищно-коммунальная сфера         | -15,6                             | II           | -20,6   | II           |

— Нюксенский район

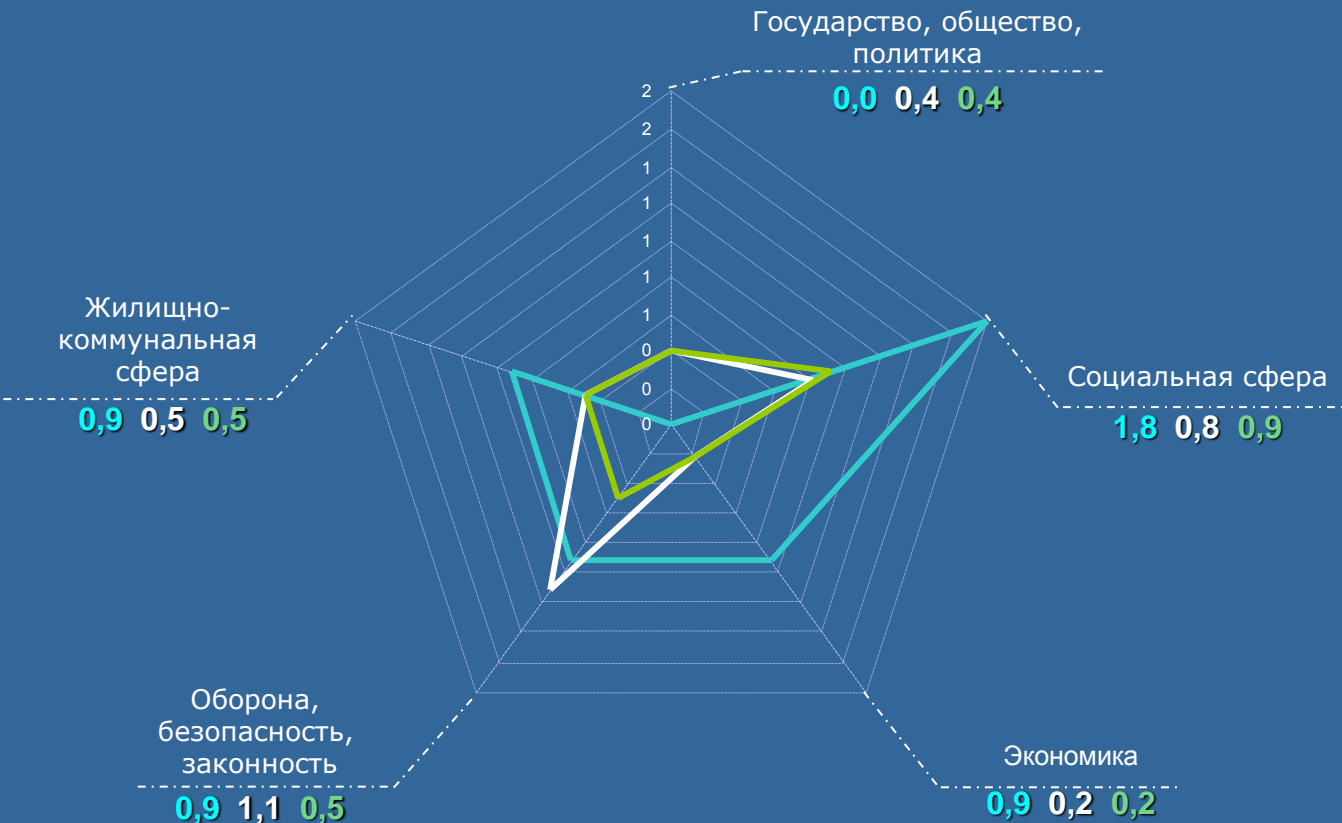
— Вологодская область

— Районные муниципальные образования

## НЮКСЕНСКИЙ РАЙОН

Активность населения по тематическим разделам в I полугодии 2011 года в сравнении со средними показателями по Вологодской области и районным муниципальным образованиям (количество вопросов, содержащихся в жалобах, на 10 тысяч населения)

|                                    | Количество вопросов по тематическим разделам, содержащихся в жалобах, поступивших в письменной форме, в форме электронного документа и в устной форме |                  |           |                                   |                            | Всего вопросов, содержащихся в жалобах |
|------------------------------------|---|------------------|-----------|-----------------------------------|----------------------------|--|
|                                    | Государство, общество, политика   | Социальная сфера | Экономика | Оборона, безопасность, законность | Жилищно-коммунальная сфера |  |
| Нюксенский район                   | 0   | 2                | 1         | 1                                 | 1                          | 5                                      |
| Вологодская область                | 55  | 97               | 28        | 129                               | 59                         | 368                                    |
| Районные муниципальные образования | 26  | 58               | 10        | 31                                | 33                         | 158                                    |



Превышение средних по области и муниципальным образованиям показателей активности населения с ранжированием по тематическим разделам (в процентах)

| Наименование тематического раздела | Превышение показателей по области |              | Превышение показателей по районным муниципальным образованиям |              |
|------------------------------------|-----------------------------------|--------------|---|--------------|
|                                    | В %                               | Ранжирование | В %   | Ранжирование |
| Государство, общество, политика    | -                                 | -            | -   | -            |
| Социальная сфера                   | в 2,3 раза                        | II           | в 2,0 раза  | II           |
| Экономика                          | в 4,5 раза                        | I            | в 4,5 раза  | I            |
| Оборона, безопасность, законность  | -18,2                             | IV           | 80,0  | III-IV       |
| Жилищно-коммунальная сфера         | 80,0                              | III          | 80,0  | III-IV       |

— Нюксенский район  
 — Вологодская область  
 — Районные муниципальные образования

Средние по районным муниципальным образованиям, по Вологодской области, по округу и по России показатели активности населения превышены:

- по общему количеству обращений;
- по обращениям, направленным по компетенции:
  - св органы государственной власти субъектов Российской Федерации;
  - св федеральные органы исполнительной власти;
- по жалобам.

## СОКОЛЬСКИЙ РАЙОН

Активность населения по тематическим разделам в I полугодии 2011 года в сравнении со средними показателями по Вологодской области и районным муниципальным образованиям (количество вопросов, содержащихся в обращениях, на 10 тысяч населения)

|                                    | Количество вопросов по тематическим разделам, содержащихся в обращениях, поступивших в письменной форме, в форме электронного документа и в устной форме |                  |           |                                   |                            | Всего вопросов, содержащихся в обращениях |
|------------------------------------|--|------------------|-----------|-----------------------------------|----------------------------|---|
|                                    | Государство, общество, политика  | Социальная сфера | Экономика | Оборона, безопасность, законность | Жилищно-коммунальная сфера |   |
| Сокольский район                   | 40   | 104              | 18        | 32                                | 70                         | 264                                       |
| Вологодская область                | 760  | 1068             | 474       | 817                               | 788                        | 3907                                      |
| Районные муниципальные образования | 316  | 487              | 222       | 283                               | 421                        | 1729                                      |

Государство, общество,  
политика

7,4 6,2 5,1

Превышение средних по области и муниципальным образованиям показателей активности населения с ранжированием по тематическим разделам (в процентах)

| Наименование тематического раздела | Превышение показателей по области |              | Превышение показателей по районным муниципальным образованиям |              |
|------------------------------------|-----------------------------------|--------------|---|--------------|
|                                    | В %                               | Ранжирование | В %   | Ранжирование |
| Государство, общество, политика    | 19,4                              | III          | 45,1  | III          |
| Социальная сфера                   | в 2,2 раза                        | I            | в 2,4 раза  | I            |
| Экономика                          | -15,4                             | V            | -8,3  | V            |
| Оборона, безопасность, законность  | -11,9                             | IV           | 28,3  | IV           |
| Жилищно-коммунальная сфера         | в 2,0 раза                        | II           | 91,2  | II           |

Жилищно-коммунальная сфера

13,0 6,4 6,8

Социальная сфера

19,3 8,7 7,9

Оборона, безопасность, законность

5,9 6,7 4,6

Экономика

3,3 3,9 3,6

— Сокольский район  
— Вологодская область  
— Районные муниципальные образования

Средние по районным муниципальным образованиям, по Вологодской области, по округу и по России показатели активности населения превышены: по обращениям, направленным по компетенции органов государственной власти субъектов Российской Федерации.

## СОКОЛЬСКИЙ РАЙОН

Активность населения по тематическим разделам, содержащим вопросы, относящиеся к компетенции органов государственной власти субъектов Российской Федерации, в I полугодии 2011 года в сравнении со средними показателями по Вологодской области и районным муниципальным образованиям (количество вопросов, содержащихся в обращениях, на 10 тысяч населения)

|                                    | Количество вопросов по тематическим разделам, содержащихся в обращениях, относящихся к компетенции органов государственной власти субъектов Российской Федерации, поступивших в письменной форме, в форме электронного документа и в устной форме |                  |           |                                   |                            | Всего вопросов, содержащихся в обращениях |
|------------------------------------|---|------------------|-----------|-----------------------------------|----------------------------|---|
|                                    | Государство, общество, политика   | Социальная сфера | Экономика | Оборона, безопасность, законность | Жилищно-коммунальная сфера |   |
| Сокольский район                   | 15  | 44               | 8         | 13                                | 41                         | 121                                       |
| Вологодская область                | 137   | 415              | 126       | 85                                | 450                        | 1213                                      |
| Районные муниципальные образования | 57  | 215              | 63        | 43                                | 252                        | 630                                       |

Государство, общество, политика

2,8 1,1 0,9

Жилищно-коммунальная сфера

7,6 3,7 4,1

Социальная сфера

8,2 3,4 3,5

Оборона, безопасность, законность

2,4 0,7 0,7

Экономика

1,5 1,0 1,0

Превышение средних по области и муниципальным образованиям показателей активности населения с ранжированием по тематическим разделам (в процентах)

| Наименование тематического раздела | Превышение показателей по области |              | Превышение показателей по районным муниципальным образованиям |              |
|------------------------------------|-----------------------------------|--------------|---|--------------|
|                                    | в X раз                           | Ранжирование | в X раз   | Ранжирование |
| Государство, общество, политика    | в 2,5 раза                        | II           | в 3,1 раза  | II           |
| Социальная сфера                   | в 2,4 раза                        | III          | в 2,3 раза  | III          |
| Экономика                          | 50,0                              | V            | 50,0  | V            |
| Оборона, безопасность, законность  | в 3,4 раза                        | I            | в 3,4 раза  | I            |
| Жилищно-коммунальная сфера         | в 2,1 раза                        | IV           | 85,4  | IV           |

— Сокольский район

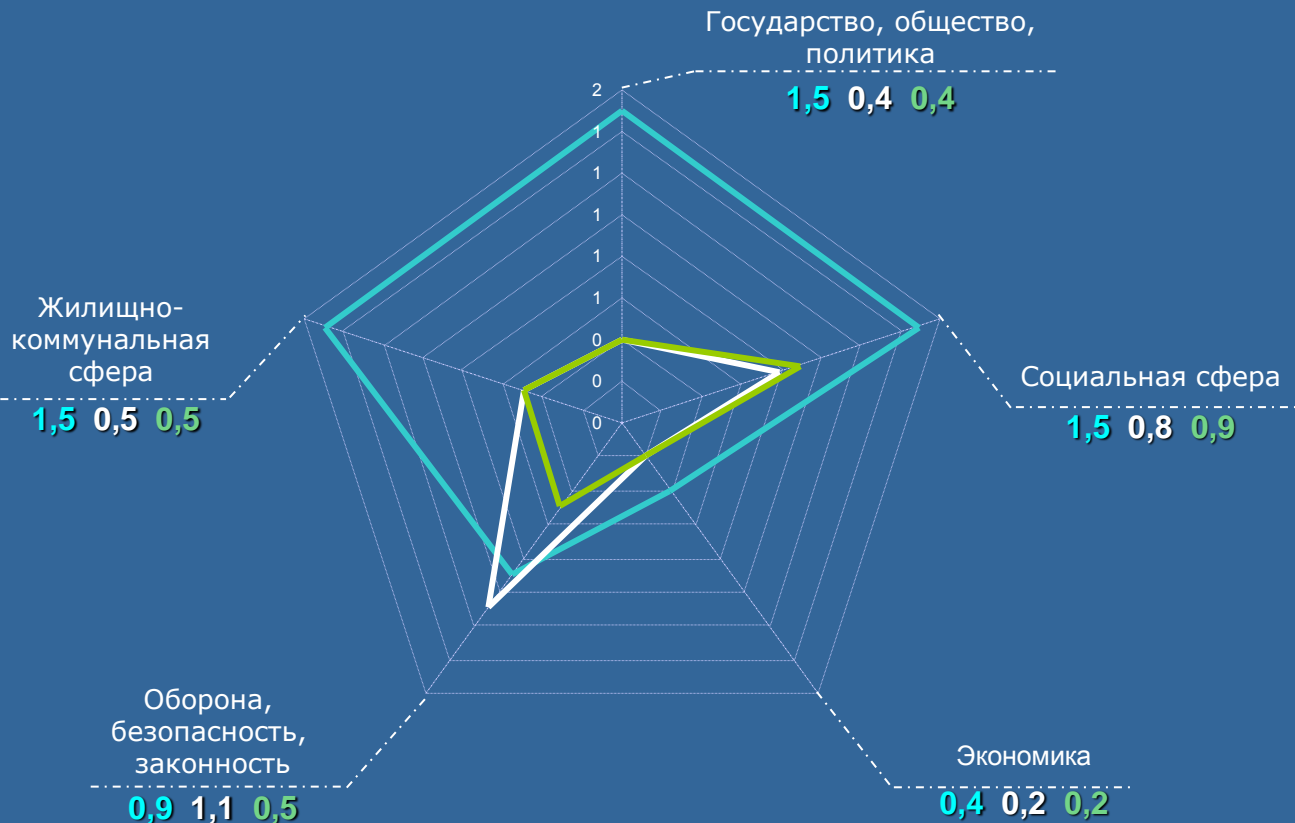
— Вологодская область

— Районные муниципальные образования

# СОКОЛЬСКИЙ РАЙОН

Активность населения по тематическим разделам в I полугодии 2011 года в сравнении со средними показателями по Вологодской области и районным муниципальным образованиям (количество вопросов, содержащихся в жалобах, на 10 тысяч населения)

|                                    | Количество вопросов по тематическим разделам, содержащихся в жалобах, поступивших в письменной форме, в форме электронного документа и в устной форме |                  |           |                                   |                            | Всего вопросов, содержащихся в жалобах |
|------------------------------------|---|------------------|-----------|-----------------------------------|----------------------------|--|
|                                    | Государство, общество, политика   | Социальная сфера | Экономика | Оборона, безопасность, законность | Жилищно-коммунальная сфера |  |
| Сокольский район                   | 8   | 8                | 2         | 5                                 | 8                          | 31                                     |
| Вологодская область                | 55  | 97               | 28        | 129                               | 59                         | 368                                    |
| Районные муниципальные образования | 26  | 58               | 10        | 31                                | 33                         | 158                                    |



Превышение средних по области и муниципальным образованиям показателей активности населения с ранжированием по тематическим разделам (в процентах)

| Наименование тематического раздела | Превышение показателей по области |              | Превышение показателей по районным муниципальным образованиям |              |
|------------------------------------|-----------------------------------|--------------|---|--------------|
|                                    | в %                               | Ранжирование | в %   | Ранжирование |
| Государство, общество, политика    | в 3,8 раза                        | I            | в 3,8 раза  | I            |
| Социальная сфера                   | 87,5                              | IV           | 66,7  | V            |
| Экономика                          | в 2,0 раза                        | III          | в 2,0 раза  | III          |
| Оборона, безопасность, законность  | -18,2                             | V            | 80,0  | IV           |
| Жилищно-коммунальная сфера         | в 3,0 раза                        | II           | в 3,0 раза  | II           |

- Сокольский район
- Вологодская область
- Районные муниципальные образования



Средние по районным муниципальным образованиям, по Вологодской области, по округу и по России показатели активности населения превышены: по обращениям, направленным по компетенции: в органы государственной власти субъектов Российской Федерации.

## УСТЮЖЕНСКИЙ РАЙОН

Активность населения по тематическим разделам в I полугодии 2011 года в сравнении со средними показателями по Вологодской области и районным муниципальным образованиям (количество вопросов, содержащихся в обращениях, на 10 тысяч населения)

|                                    | Количество вопросов по тематическим разделам, содержащихся в обращениях, поступивших в письменной форме, в форме электронного документа и в устной форме |                  |           |                                   |                            | Всего вопросов, содержащихся в обращениях |
|------------------------------------|--|------------------|-----------|-----------------------------------|----------------------------|---|
|                                    | Государство, общество, политика  | Социальная сфера | Экономика | Оборона, безопасность, законность | Жилищно-коммунальная сфера |   |
| Устюженский район                  | 2  | 27               | 3         | 0                                 | 35                         | 67  |
| Вологодская область                | 760  | 1068             | 474       | 817                               | 788                        | 3907                                      |
| Районные муниципальные образования | 316  | 487              | 222       | 283                               | 421                        | 1729                                      |

Государство, общество, политика

1,0 6,2 5,1

Жилищно-коммунальная сфера

17,5 6,4 6,8

Социальная сфера

13,5 8,7 7,9

Оборона, безопасность, законность

0,0 6,7 4,6

Экономика

1,5 3,9 3,6

Превышение средних по области и муниципальным образованиям показателей активности населения с ранжированием по тематическим разделам (в процентах)

| Наименование тематического раздела | Превышение показателей по области |              | Превышение показателей по районным муниципальным образованиям |              |
|------------------------------------|-----------------------------------|--------------|---|--------------|
|                                    | Показатель                        | Ранжирование | Показатель  | Ранжирование |
| Государство, общество, политика    | -83,9                             | IV           | -80,4   | IV           |
| Социальная сфера                   | 55,2                              | II           | 70,9  | II           |
| Экономика                          | -61,5                             | III          | -58,3   | III          |
| Оборона, безопасность, законность  | -                                 | -            | -   | -            |
| Жилищно-коммунальная сфера         | в 2,7 раза                        | I            | в 2,6 раза  | I            |

Устюженский район

Вологодская область

Районные муниципальные образования

Средние по районным муниципальным образованиям, по Вологодской области, по округу и по России показатели активности населения превышены: по обращениям, направленным по компетенции органов государственной власти субъектов Российской Федерации.

## УСТЮЖЕНСКИЙ РАЙОН

Активность населения по тематическим разделам, содержащим вопросы, относящиеся к компетенции органов государственной власти субъектов Российской Федерации, в I полугодии 2011 года в сравнении со средними показателями по Вологодской области и районным муниципальным образованиям (количество вопросов, содержащихся в обращениях, на 10 тысяч населения)

|                                    | Количество вопросов по тематическим разделам, содержащихся в обращениях, относящихся к компетенции органов государственной власти субъектов Российской Федерации, поступивших в письменной форме, в форме электронного документа и в устной форме |                  |           |                                   |                            | Всего вопросов, содержащихся в обращениях |
|------------------------------------|---|------------------|-----------|-----------------------------------|----------------------------|---|
|                                    | Государство, общество, политика   | Социальная сфера | Экономика | Оборона, безопасность, законность | Жилищно-коммунальная сфера |   |
| Устюженский район                  | 0   | 19               | 0         | 0                                 | 25                         | 44  |
| Вологодская область                | 137   | 415              | 126       | 85                                | 450                        | 1213                                      |
| Районные муниципальные образования | 57  | 215              | 63        | 43                                | 252                        | 630                                       |

Государство, общество, политика

0,0 1,1 0,9

Жилищно-коммунальная сфера

12,5 3,7 4,1

Социальная сфера

9,5 3,4 3,5

Оборона, безопасность, законность

0,0 0,7 0,7

Экономика

0,0 1,0 1,0

Превышение средних по области и муниципальным образованиям показателей активности населения с ранжированием по тематическим разделам (в процентах)

| Наименование тематического раздела | Превышение показателей по области |              | Превышение показателей по районным муниципальным образованиям |              |
|------------------------------------|-----------------------------------|--------------|---|--------------|
|                                    | В %                               | Ранжирование | В %   | Ранжирование |
| Государство, общество, политика    | -                                 | -            | -   | -            |
| Социальная сфера                   | в 2,8 раза                        | II           | в 2,7 раза  | II           |
| Экономика                          | -                                 | -            | -   | -            |
| Оборона, безопасность, законность  | -                                 | -            | -   | -            |
| Жилищно-коммунальная сфера         | в 3,4 раза                        | I            | в 3,0 раза  | I            |

— Устюженский район

— Вологодская область

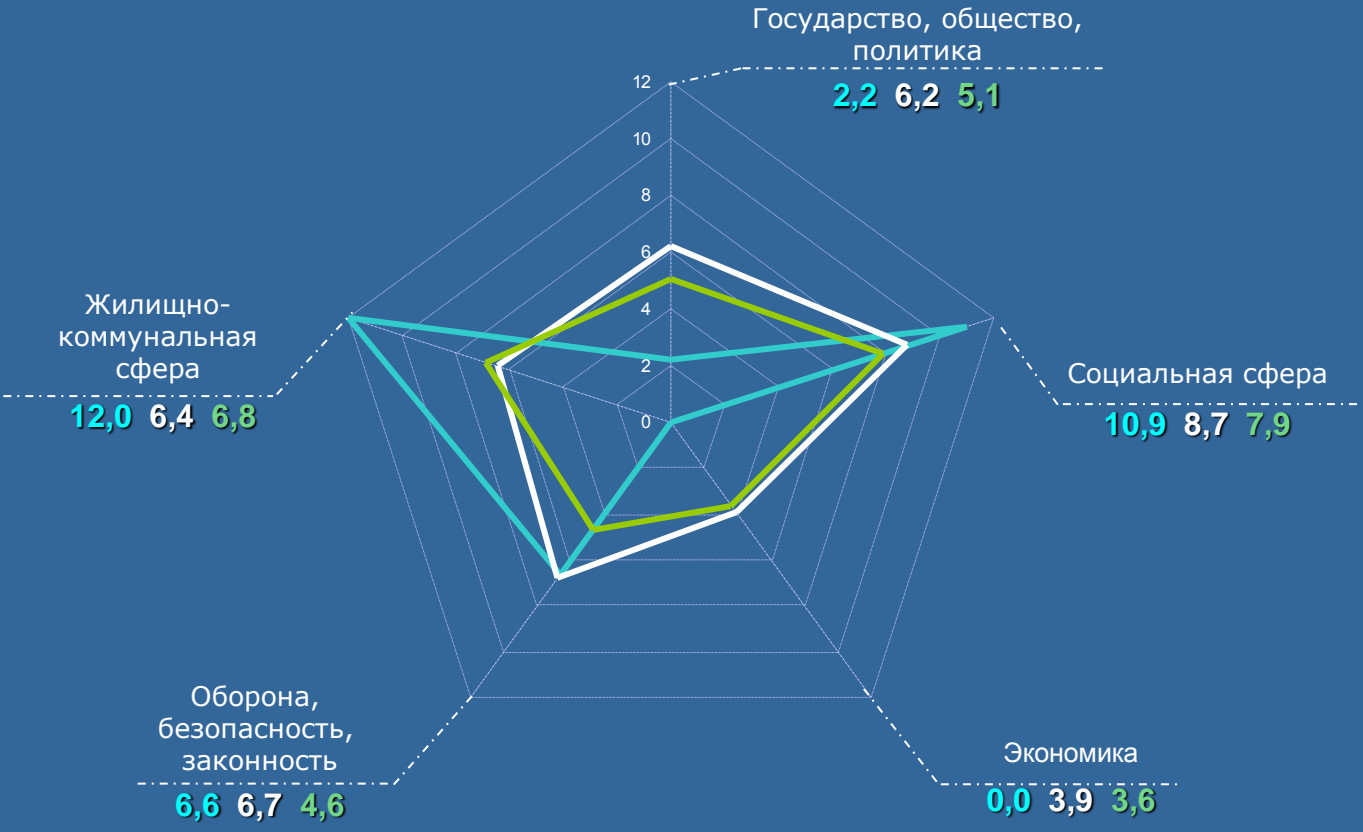
— Районные муниципальные образования

Средние по районным муниципальным образованиям, по Вологодской области, по округу и по России показатели активности населения превышены: по обращениям, направленным по компетенции: органами государственной власти субъектов Российской Федерации.

# ХАРОВСКИЙ РАЙОН

Активность населения по тематическим разделам в I полугодии 2011 года в сравнении со средними показателями по Вологодской области и районным муниципальным образованиям (количество вопросов, содержащихся в обращениях, на 10 тысяч населения)

|                                    | Количество вопросов по тематическим разделам, содержащихся в обращениях, поступивших в письменной форме, в форме электронного документа и в устной форме |                  |           |                                   |                            | Всего вопросов, содержащихся в обращениях |
|------------------------------------|--|------------------|-----------|-----------------------------------|----------------------------|---|
|                                    | Государство, общество, политика  | Социальная сфера | Экономика | Оборона, безопасность, законность | Жилищно-коммунальная сфера |   |
| Харовский район                    | 4  | 20               | 0         | 12                                | 22                         | 58  |
| Вологодская область                | 760  | 1068             | 474       | 817                               | 788                        | 3907                                      |
| Районные муниципальные образования | 316  | 487              | 222       | 283                               | 421                        | 1729                                      |



Превышение средних по области и муниципальным образованиям показателей активности населения с ранжированием по тематическим разделам (в процентах)

| Наименование тематического раздела | Превышение показателей по области |              | Превышение показателей по районным муниципальным образованиям |              |
|------------------------------------|-----------------------------------|--------------|---|--------------|
|                                    | В %                               | Ранжирование | В %   | Ранжирование |
| Государство, общество, политика    | -64,5                             | IV           | -56,9   | IV           |
| Социальная сфера                   | 25,3                              | II           | 38,0  | III          |
| Экономика                          | -                                 | -            | -   | -            |
| Оборона, безопасность, законность  | -1,5                              | III          | 43,5  | II           |
| Жилищно-коммунальная сфера         | 87,5                              | I            | 76,5  | I            |

- Харовский район
- Вологодская область
- Районные муниципальные образования

Средние по районным муниципальным образованиям, по Вологодской области, по округу и по России показатели активности населения превышены: по обращениям, направленным по компетенции органов государственной власти субъектов Российской Федерации.

## ХАРОВСКИЙ РАЙОН

Активность населения по тематическим разделам, содержащим вопросы, относящиеся к компетенции органов государственной власти субъектов Российской Федерации, в I полугодии 2011 года в сравнении со средними показателями по Вологодской области и районным муниципальным образованиям (количество вопросов, содержащихся в обращениях, на 10 тысяч населения)

|                                    | Количество вопросов по тематическим разделам, содержащихся в обращениях, относящихся к компетенции органов государственной власти субъектов Российской Федерации, поступивших в письменной форме, в форме электронного документа и в устной форме |                  |           |                                   |                            | Всего вопросов, содержащихся в обращениях |
|------------------------------------|---|------------------|-----------|-----------------------------------|----------------------------|---|
|                                    | Государство, общество, политика   | Социальная сфера | Экономика | Оборона, безопасность, законность | Жилищно-коммунальная сфера |   |
| Харовский район                    | 0   | 6                | 0         | 9                                 | 11                         | 26  |
| Вологодская область                | 137   | 415              | 126       | 85                                | 450                        | 1213                                      |
| Районные муниципальные образования | 57  | 215              | 63        | 43                                | 252                        | 630                                       |

Государство, общество, политика

0,0 1,1 0,9

Жилищно-коммунальная сфера

6,0 3,7 4,1

Социальная сфера

3,3 3,4 3,5

Оборона, безопасность, законность

4,9 0,7 0,7

Экономика

0,0 1,0 1,0

Превышение средних по области и муниципальным образованиям показателей активности населения с ранжированием по тематическим разделам (в процентах)

| Наименование тематического раздела | Превышение показателей по области |              | Превышение показателей по районным муниципальным образованиям |              |
|------------------------------------|-----------------------------------|--------------|---|--------------|
|                                    | В %                               | Ранжирование | В %   | Ранжирование |
| Государство, общество, политика    | -                                 | -            | -   | -            |
| Социальная сфера                   | -2,9                              | III          | -5,7  | III          |
| Экономика                          | -                                 | -            | -   | -            |
| Оборона, безопасность, законность  | в 7,0 раза                        | I            | в 7,0 раза  | I            |
| Жилищно-коммунальная сфера         | 62,2                              | II           | 46,3  | II           |

Харовский район

Вологодская область

Районные муниципальные образования

Средние по районным муниципальным образованиям, по Вологодской области, по округу и по России показатели активности населения превышены: по обращениям, направленным по компетенции: в федеральные органы исполнительной власти.

## ЧАГОДОЩЕНСКИЙ РАЙОН

Активность населения по тематическим разделам в I полугодии 2011 года в сравнении со средними показателями по Вологодской области и районным муниципальным образованиям (количество вопросов, содержащихся в обращениях, на 10 тысяч населения)

|                                    | Количество вопросов по тематическим разделам, содержащихся в обращениях, поступивших в письменной форме, в форме электронного документа и в устной форме |                  |           |                                   |                            | Всего вопросов, содержащихся в обращениях |
|------------------------------------|--|------------------|-----------|-----------------------------------|----------------------------|---|
|                                    | Государство, общество, политика  | Социальная сфера | Экономика | Оборона, безопасность, законность | Жилищно-коммунальная сфера |   |
| Чагодощенский район                | 4  | 13               | 0         | 5                                 | 10                         | 32  |
| Вологодская область                | 760  | 1068             | 474       | 817                               | 788                        | 3907                                      |
| Районные муниципальные образования | 316  | 487              | 222       | 283                               | 421                        | 1729                                      |

Государство, общество, политика

2,8 6,2 5,1

Жилищно-коммунальная сфера

7,0 6,4 6,8

Социальная сфера

9,1 8,7 7,9

Оборона, безопасность, законность

3,5 6,7 4,6

Экономика

0,0 3,9 3,6

Превышение средних по области и муниципальным образованиям показателей активности населения с ранжированием по тематическим разделам (в процентах)

| Наименование тематического раздела | Превышение показателей по области |              | Превышение показателей по районным муниципальным образованиям |              |
|------------------------------------|-----------------------------------|--------------|---|--------------|
|                                    | В %                               | Ранжирование | В %   | Ранжирование |
| Государство, общество, политика    | -54,8                             | IV           | -45,1   | IV           |
| Социальная сфера                   | 4,6                               | II           | 15,2  | I            |
| Экономика                          | -                                 | -            | -   | -            |
| Оборона, безопасность, законность  | -47,8                             | III          | -23,9   | III          |
| Жилищно-коммунальная сфера         | 9,4                               | I            | 2,9   | II           |

Чагодощенский район

Вологодская область

Районные муниципальные образования

Средние по городским муниципальным образованиям, по Вологодской области, по округу и по России показатели активности населения превышены:  
 по обращениям, направленным по компетенции:  
 в федеральные органы исполнительной власти;  
 по жалобам.

## ГОРОД ВОЛОГДА

Активность населения по тематическим разделам в I полугодии 2011 года в сравнении со средними показателями по Вологодской области и городским муниципальным образованиям (количество вопросов, содержащихся в обращениях, на 10 тысяч населения)

|                                     | Количество вопросов по тематическим разделам, содержащихся в обращениях, поступивших в письменной форме, в форме электронного документа и в устной форме |                  |           |                                   |                            | Всего вопросов, содержащихся в обращениях |
|-------------------------------------|--|------------------|-----------|-----------------------------------|----------------------------|---|
|                                     | Государство, общество, политика  | Социальная сфера | Экономика | Оборона, безопасность, законность | Жилищно-коммунальная сфера |   |
| Город Вологда                       | 214  | 332              | 124       | 339                               | 223                        | 1232                                      |
| Вологодская область                 | 760  | 1068             | 474       | 817                               | 788                        | 3907                                      |
| Городские муниципальные образования | 444  | 581              | 252       | 534                               | 367                        | 2178                                      |

Государство, общество,  
политика

7,3 6,2 7,3

Жилищно-коммунальная сфера

7,6 6,4 6,1

Социальная сфера

11,3 8,7 9,6

Оборона, безопасность, законность

11,5 6,7 8,8

Экономика

4,2 3,9 4,2

Превышение средних по области и муниципальным образованиям показателей активности населения с ранжированием по тематическим разделам (в процентах)

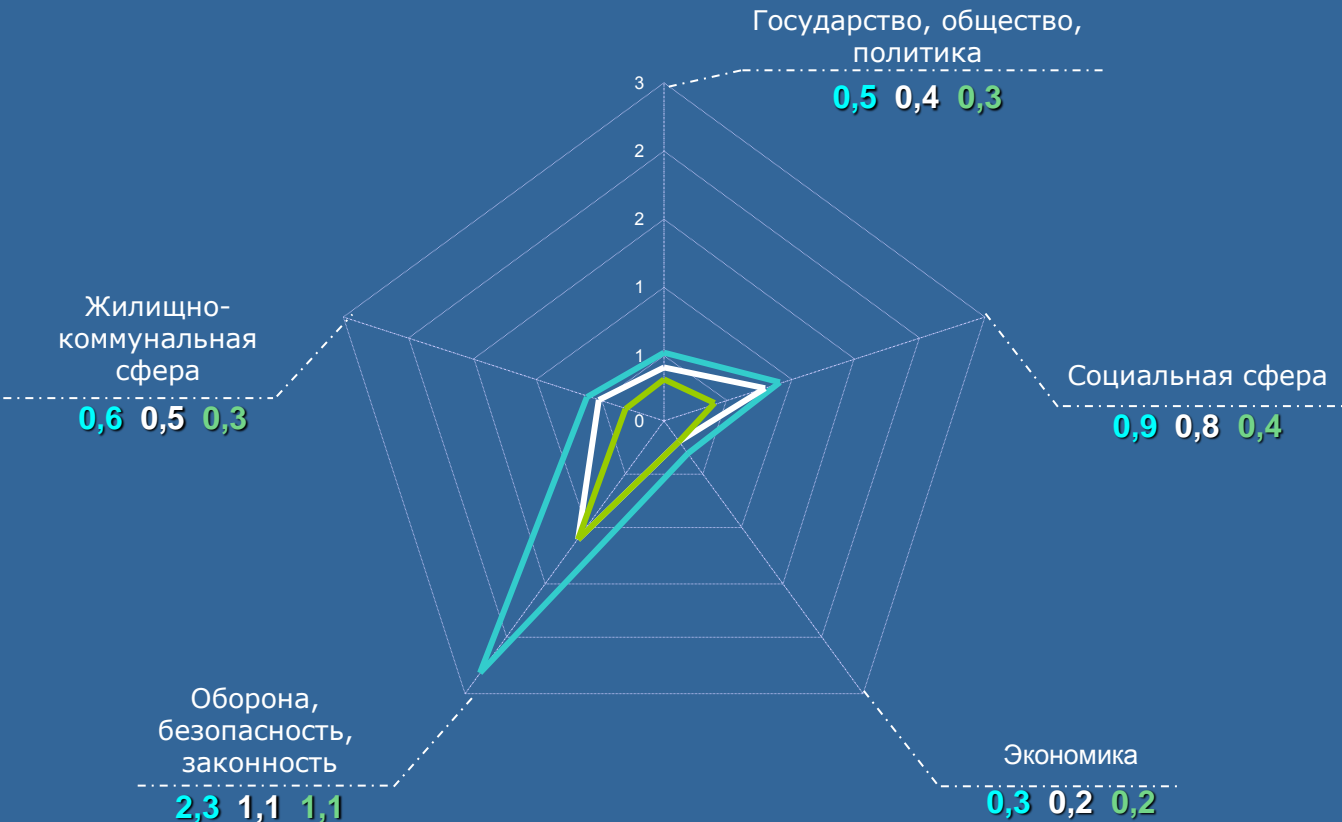
| Наименование тематического раздела | Превышение показателей по области | Превышение показателей по городским муниципальным образованиям |         |
|------------------------------------|-----------------------------------|--|---------|
|                                    |                                   | Ранжирование   | Процент |
| Государство, общество, политика    | 17,7                              | IV   | 0,0     |
| Социальная сфера                   | 29,9                              | II   | 17,7    |
| Экономика                          | 7,7                               | V  | 0,0     |
| Оборона, безопасность, законность  | 71,6                              | I  | 30,7    |
| Жилищно-коммунальная сфера         | 18,8                              | III  | 24,6    |

— Город Вологда  
 — Вологодская область  
 — Городские муниципальные образования

# ГОРОД ВОЛОГДА

Активность населения по тематическим разделам в I полугодии 2011 года в сравнении со средними показателями по Вологодской области и городским муниципальным образованиям (количество вопросов, содержащихся в жалобах, на 10 тысяч населения)

|                                     | Количество вопросов по тематическим разделам, содержащихся в жалобах, поступивших в письменной форме, в форме электронного документа и в устной форме |                  |           |                                   |                            | Всего вопросов, содержащихся в жалобах |
|-------------------------------------|---|------------------|-----------|-----------------------------------|----------------------------|--|
|                                     | Государство, общество, политика   | Социальная сфера | Экономика | Оборона, безопасность, законность | Жилищно-коммунальная сфера |  |
| Город Вологда                       | 16  | 27               | 9         | 68                                | 18                         | 138                                    |
| Вологодская область                 | 55  | 97               | 28        | 129                               | 59                         | 368                                    |
| Городские муниципальные образования | 29  | 39               | 18        | 98                                | 26                         | 210                                    |



Превышение средних по области и муниципальным образованиям показателей активности населения с ранжированием по тематическим разделам (в процентах)

| Наименование тематического раздела | Превышение показателей по области |              | Превышение показателей по городским муниципальным образованиям |              |
|------------------------------------|-----------------------------------|--------------|--|--------------|
|                                    | Процент                           | Ранжирование | Процент  | Ранжирование |
| Государство, общество, политика    | 25,0                              | III          | 66,7   | IV           |
| Социальная сфера                   | 12,5                              | V            | в 2,3 раза   | I            |
| Экономика                          | 50,0                              | II           | 50,0   | V            |
| Оборона, безопасность, законность  | в 2,1 раза                        | I            | в 2,1 раза   | II           |
| Жилищно-коммунальная сфера         | 20,0                              | IV           | в 2,0 раза   | III          |

— Город Вологда  
 — Вологодская область  
 — Городские муниципальные образования



## ***ЗАКЛЮЧЕНИЕ***

1. В I полугодии 2011 года в Управление Президента Российской Федерации по работе с обращениями граждан и организаций, в приёмную Президента Российской Федерации в Северо-Западном федеральном округе и в приёмную Президента Российской Федерации в Вологодской области в форме электронного документа, в письменной форме и в устной форме поступило 3417 обращений, адресованных Президенту Российской Федерации.

2. В I полугодии 2011 года по сравнению с I и II полугодиями 2010 года общее количество обращений увеличилось соответственно на 64,0 процента и на 15,5 процента. Данные пропорции отражают политические, социально-экономические тенденции, сложившиеся как в стране в целом, так и в Вологодской области. В числе общероссийских факторов, вызывающих повышение активности населения области – углубление диалога Президента Российской Федерации с гражданским обществом по самым актуальным вопросам жизни страны, проведение Главой государства последовательной политики по обеспечению достойной жизни каждому гражданину России.

Повышение активности населения обусловлено и особенностями развития экономики и социальной сферы региона, которая находит отражение в её динамике. В частности, по активности населения в I полугодии 2011 года по общему количеству обращений область делит с Республикой Коми 8–9 места среди 11 субъектов Российской Федерации, находящихся в пределах Северо-Западного федерального округа. Фактически однопорядковыми являются и остальные показатели по активности населения: по обращениям, относящимся к компетенции органов государственной власти субъектов Российской Федерации, – 9 место; по обращениям, относящимся к компетенции федеральных органов исполнительной власти, – 7; по обращениям, входящим в компетенцию иных государственных органов, – 8; по жалобам – 10; по повторным и многократным обращениям – 10. При этом уровень активность населения региона не превысил средних по Северо-Западному федеральному округу показателей ни по одному тематическому разделу. Узкий диапазон амплитуды колебаний данных показателей – свидетельство относительной устойчивости социальных отношений во всех сферах общественной жизни области, которая не испытывает резких поворотов и спадов в своём развитии.

3. Одновременно отмечается различный уровень активности населения по тематическим разделам. Так, активность населения по содержащимся в обращениях вопросам превышает средние по России показатели только по одному тематическому разделу – «социальная сфера». С другой стороны, превышение на 3 процента среднего по России показателя активности населения по обращениям тематического раздела «социальная сфера», относящимся к компетенции органов государственной власти субъектов Российской Федерации, указывает на то, что решение многих вопросов этой сферы заявители связывают с деятельностью именно государственных органов и органов местного самоуправления региона. К их числу относится сфера образования. В частности, неоднозначную оценку получает работа по оптимизации сети общеобразовательных учреждений. Особенно – в сельской местности. Подчеркивается, что закрытие части школ лишает перспектив развития многие сельские поселения. Кроме того, существующая сегодня дорожно-транспортная инфраструктура нередко затрудняет доставку учащихся к образовательным учреждениям, приводит к нерегулярному посещению занятий и другим нежелательным последствиям.

Приоритетными для заявителей являются также вопросы развития системы детского дошкольного образования и воспитания: пока каждый пятый ребенок лишён возможности посещать детские сады из-за дефицита дошкольных учреждений.

4. По анализируемым показателям средняя активность населения городских муниципальных образований в I полугодии 2011 года была выше, чем активность населения сельских муниципальных образований. Средний по городским муниципальным образованиям показатель активности населения по обращениям, относящимся к компетенции федеральных органов исполнительной власти, превышает средний по Северо-Западному федеральному округу показатель. В значительной мере данную ситуацию определяет активность населения областного центра. При примерно одинаковом с городом Череповцом количестве жителей из Вологды получено почти в 2 раза больше обращений, чем из Череповца. Активность населения Череповца не превышает ни средние по Северо-Западному федеральному округу, ни средние по России показатели. В то же время активность населения Вологды выше средних по Северо-Западному федеральному округу показателей по обращениям, относящимся к компетенции федеральных органов исполнительной власти и по жалобам. Кроме того, превышены средние по России показатели по общему количеству обращений, а также по обращениям, относящимся к компетенции: органов государственной власти субъектов Российской Федерации, иных государственных органов, по повторным и многократным обращениям.

Анализ обращений показывает, что статус Вологды как административного центра области вызывает у граждан более требовательное отношение к социальным и экономическим условиям жизнеобеспечения, а некоторые из этих условий не соответствуют критериям населения. В первую очередь – по вопросам тематического раздела «оборона, безопасность, законность», которым посвящено каждое третье обращение и каждая вторая жалоба. Приоритетными для граждан являются вопросы работы органов внутренних дел по поддержанию общественного порядка в областном центре. Повышение её эффективности заявители в большей мере связывают с повышением координирующей роли органов государственной власти области по профилактике правонарушений и борьбе с ними.

5. Свою специфику имеет активность населения районных муниципальных образований. Наиболее принципиальная особенность заключается в том, что эта активность более масштабна: в 12 из 26 районов она превышает средние по Северо-Западному федеральному округу значения по одному или нескольким показателям. Эту масштабность подчёркивает и тот факт, что по одному из критериев – по обращениям, относящимся к компетенции органов государственной власти субъектов Российской Федерации, – активность населения районных муниципальных образований превосходит средний по Вологодской области показатель.

Административно-территориальные образования с повышенной активностью населения делятся на 7 групп. Активность населения Сокольского района повышена по 4 показателям: общему количеству обращений, по обращениям, относящимся к компетенции органов государственной власти субъектов Российской Федерации, а также по обращениям, относящимся к компетенции федеральных органов исполнительной власти и по количеству жалоб. Акцент в обращениях делается на более энергичном развитии непроизводственной инфраструктуры района с учётом высокого вклада в экономику области промышленных предприятий, расположенных на территории муниципального образования.

В первую очередь – крупнейших коллективов лесопромышленного комплекса. Относительно высокий процент жалоб указывает на то, что многие волнующие авторов вопросы воспринимаются ими весьма обостренно и связываются с деятельностью конкретных органов государственной власти регионального уровня и исполнительно-распорядительных органов местного самоуправления.

В двух районных муниципальных образованиях – Белозерском и Междуреченском – активность населения повышена по 3 показателям. Характерная их черта – повышенная активность населения по общему количеству обращений и по обращениям, относящимся к компетенции федеральных органов исполнительной власти. Эта активность обусловлена в первую очередь содержащимися в обращениях вопросами тематического раздела «государство, общество, политика». Приоритетными для авторов являются вопросы работы с обращениями граждан в федеральных органах исполнительной власти. Третьи показатели подчеркивают разное отношение заявителей к работе с обращениями, так для заявителей из Белозерского района дополнительным приоритетом является работа с обращениями в государственных органах Вологодской области, а для заявителей из Междуреченского района – в иных государственных органах.

В Бабушкинском, Вашкинском, Грязовецком, Кирилловском, Устюженском и Харовском районных муниципальных образованиях, которые находятся, как правило, на значительном расстоянии от областного административного центра, повышена активность населения по обращениям, относящимся к компетенции органов государственной власти субъектов Российской Федерации. При этом активность населения данных районов по тематическим разделам, в основном, совпадает по тематике с активностью населения по обращениям, относящимся к компетенции органов государственной власти Вологодской области. Так, для заявителей из Бабушкинского района наиболее актуальны содержащиеся в обращениях вопросы тематического раздела «социальная сфера», из Грязовецкого и Вашкинского районов – «экономика» и «жилищно-коммунальная сфера», из Кирилловского – «государство, общество, политика» и «жилищно-коммунальная сфера», из Харовского и Устюженского – «социальная сфера» и «жилищно-коммунальная сфера».

В двух районных муниципальных образованиях – Вологодском и Чагодощенском – активность населения повышена только по обращениям, относящимся к компетенции федеральных органов исполнительной власти. Причем, в обращениях из Вологодского района преобладают вопросы тематического раздела «экономика», которые чаще всего связаны с эффективным использованием природных ресурсов района и развитием сельскохозяйственной отрасли. Для обращений из Чагодощенского района характерен акцент на вопросах тематических разделов «социальная сфера» и «жилищно-коммунальная сфера» с преобладанием вопросов совершенствования законодательства в области социальной поддержки граждан и реализации права льготных категорий граждан на первоочередное получение жилья.

В одном муниципальном районе – Нюксенском – активность населения повышена лишь по повторным и многократным обращениям. Они, как правило, посвящены вопросам реализации в районе государственной политики в сфере социальной поддержки многодетных матерей.