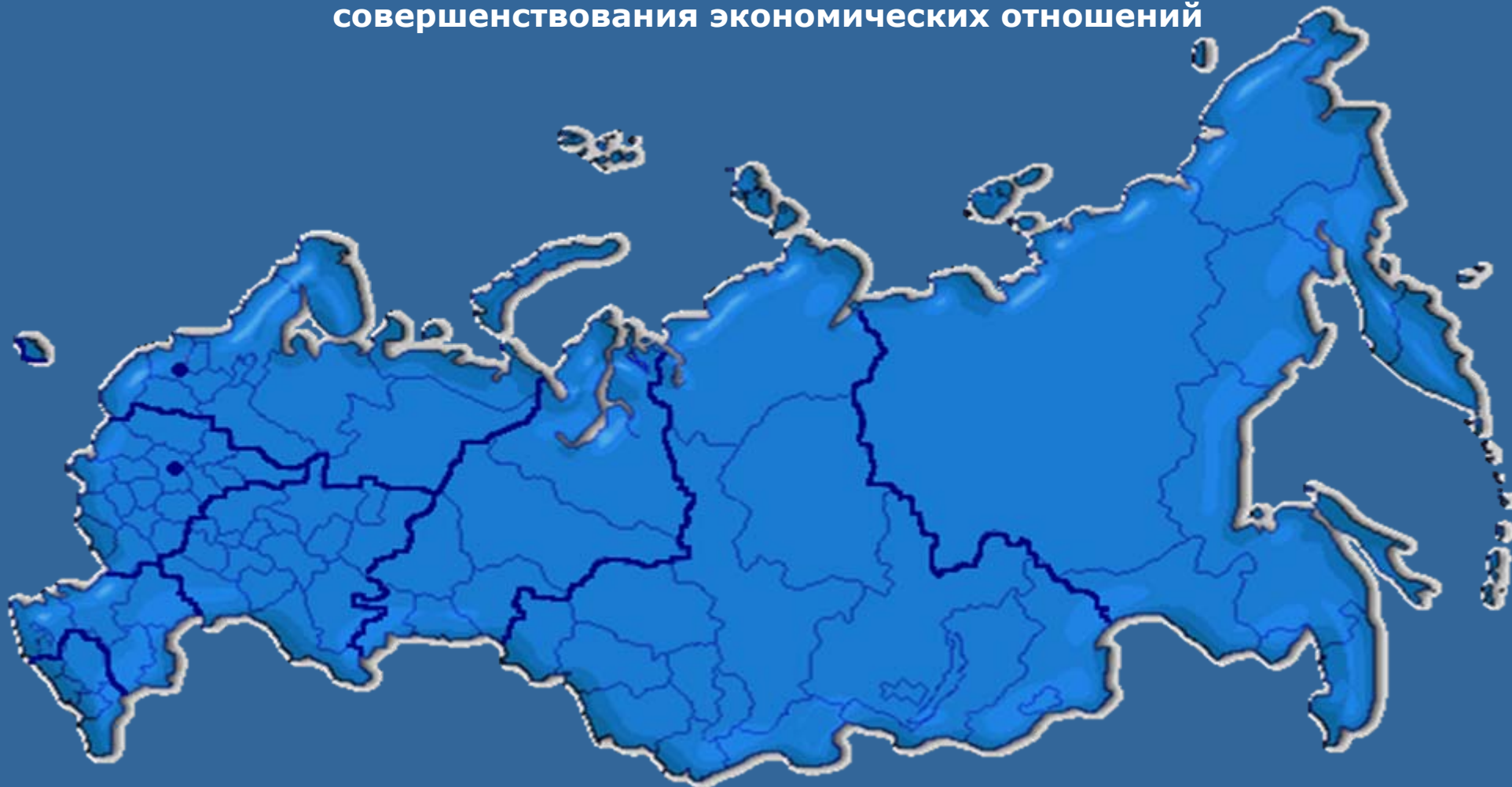


**Тематический информационно-аналитический обзор рассмотренных
в мае - ноябре 2012 года обращений граждан, организаций и общественных
объединений, адресованных Президенту Российской Федерации по вопросам
совершенствования экономических отношений**



Москва, 2012 год

Управление Президента Российской Федерации по работе с обращениями граждан и организаций

ВСТУПЛЕНИЕ

Управлением Президента Российской Федерации по работе с обращениями граждан и организаций подготовлен «Тематический информационно-аналитический обзор рассмотренных в мае – ноябре 2012 года обращений граждан, организаций и общественных объединений, адресованных Президенту Российской Федерации по вопросам совершенствования экономических отношений».

Предметом настоящего обзора являются абсолютные и относительные показатели количества обращений, поступивших в письменной форме, в форме электронного документа и в устной форме в Управление Президента Российской Федерации по работе с обращениями граждан и организаций и в приёмные Президента Российской Федерации в федеральных округах и в административных центрах субъектов Российской Федерации от российских граждан, организаций и общественных объединений (далее – обращения), а также динамика их изменения по сравнению с маем – ноябрём 2011 года и маем – ноябрём 2010 года. Период анализа обращений по вопросам совершенствования экономических отношений обусловлен Указом Президента Российской Федерации от 7 мая 2012 года № 596 «О долгосрочной государственной экономической политике».

Систематизация обращений, поступивших с территории Российской Федерации, проводится по федеральным округам, в пределах которых расположены места жительства, пребывания или нахождения авторов обращений, и по вопросам, содержащимся в обращениях. Термины «количество обращений» и «количество вопросов», содержащихся в обращениях, не идентичны: количество вопросов, содержащихся в обращениях, больше количества обращений.

Вопросы, содержащиеся в обращениях, на основании типового тематического классификатора обращений распределены по пяти группам вопросов: «1. Вопросы планирования социально-экономического развития»; «2. Вопросы совершенствования бюджетной, налоговой политики, повышения эффективности бюджетных расходов и государственных закупок»; «3. Вопросы приватизации и совершенствования управления государственным имуществом»; «4. Вопросы улучшения условий ведения предпринимательской деятельности»; «5. Вопросы модернизации и инновационного развития экономики».

В данном обзоре представлено распределение количества вопросов по группам вопросов и их долей в общем количестве вопросов, содержащихся в обращениях, поступивших из Российской Федерации в письменной форме, в форме электронного документа и в устной форме, рассмотренных в мае – ноябре 2012 года, в мае – ноябре 2011 года и в мае – ноябре 2010 года. Аналогичный анализ проведён и по федеральным округам.

Данный обзор основывается на обобщении сопоставимых расчётных данных (индикаторах) активности населения соответствующих территорий.

Активность населения соответствующей территории рассчитывается не по количеству обращений, а по количеству вопросов, содержащихся в обращениях. Иными словами, активность населения соответствующей территории вычисляется путём отношения количества вопросов, содержащихся в обращениях в письменной форме, в форме электронного документа и в устной форме, поступивших с данной территории, к численности населения данной территории, приведённой к определённом показателю. Активность населения федерального округа и субъекта Российской Федерации сравнивается с активностью населения России (далее – средний по России показатель). По федеральным округам и по субъектам Российской Федерации показано превышение в процентах среднего по России показателя активности населения.

Критерием определения повышенной активности населения федерального округа и субъекта Российской Федерации, находящегося в пределах соответствующего федерального округа, является сравнение со средним по России показателем. Этот принцип используется при определении активности населения по общему количеству содержащихся в обращениях вопросов. В целях выявления причин, обуславливающих повышенную активность населения территорий, он применяется и для определения активности населения по группам вопросов. В данном контексте термин «средний по России показатель» приобретает содержание, соответствующее активности населения по содержащимся в обращениях вопросам, относящимся к той или иной анализируемой в обзоре группе вопросов. По федеральным округам и по находящимся в их пределах субъектам Российской Федерации представлены доли групп вопросов в общем количестве вопросов.

В тематическом информационно-аналитическом обзоре показан так же анализ содержащихся в обращениях вопросов по их видам – предложение, заявление, жалоба. Под данными терминами понимаются:

предложение – рекомендация заявителя по совершенствованию законов и иных нормативных правовых актов, деятельности государственных органов и органов местного самоуправления, развитию общественных отношений, улучшению социально-экономической и иных сфер деятельности государства и общества;

заявление – просьба заявителя о содействии в реализации его конституционных прав и свобод или конституционных прав и свобод других лиц, либо сообщение о нарушении законов и иных нормативных правовых актов, недостатках в работе государственных органов, органов местного самоуправления и должностных лиц, либо критика деятельности указанных органов и должностных лиц;

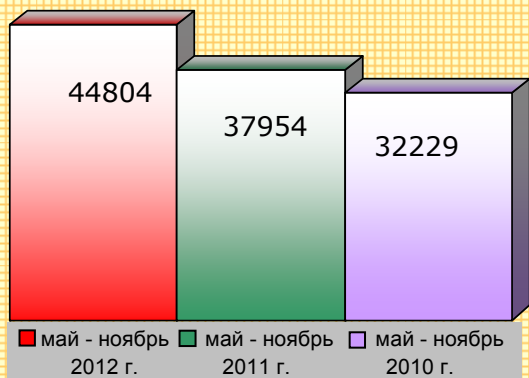
жалоба – просьба заявителя о восстановлении или защите его нарушенных прав, свобод или законных интересов, либо прав, свобод или законных интересов другого лица.

Общее количество обращений, поступивших в письменной форме, форме электронного документа и в устной форме в мае - ноябре 2012 года, в мае - ноябре 2011 года и в мае - ноябре 2010 года, с распределением вопросов, содержащихся в обращениях, по группам вопросов и федеральным округам, с указанием доли групп вопросов в общем количестве вопросов совершенствования экономических отношений по федеральному округу и по Российской Федерации

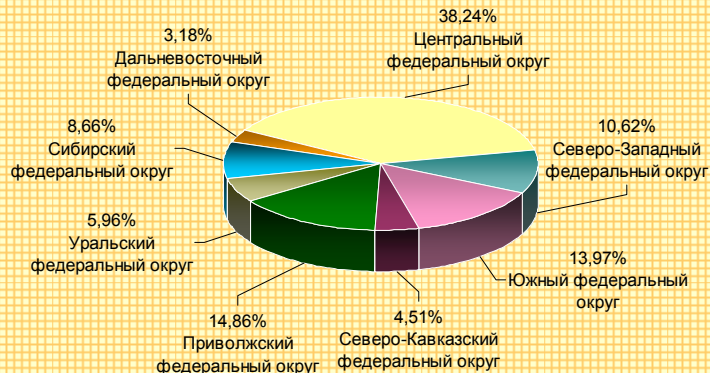
	1. Вопросы планирования социально-экономического развития			2. Вопросы совершенствования бюджетной, налоговой политики, повышения эффективности бюджетных расходов и государственных закупок			3. Вопросы приватизации и совершенствования управления государственным имуществом			4. Вопросы улучшения условий ведения предпринимательской деятельности			5. Вопросы модернизации и инновационного развития экономики			Количество вопросов в обращениях			Количество обращений		
	2010	2011	2012	2010	2011	2012	2010	2011	2012	2010	2011	2012	2010	2011	2012	2010	2011	2012	2010	2011	2012
ЦФО	1744 31,40	1032 32,21	1112 35,97	1145 37,43	927 35,61	1058 32,06	5445 42,13	4683 35,45	6450 38,89	1138 30,52	1533 29,69	2029 32,58	3313 36,06	5557 37,49	6522 40,77	12785 37,11	13732 35,21	17171 37,99	12056 37,41	13376 35,24	17135 38,24
СЗФО	654 11,77	358 11,17	471 15,23	353 11,54	313 12,02	299 9,06	1148 8,89	1357 10,27	1583 9,55	341 9,15	544 10,54	671 10,77	1037 11,29	1772 11,95	1894 11,84	3533 10,25	4344 11,14	4918 10,88	3294 10,22	4212 11,10	4757 10,62
ЮФО	608 10,95	290 9,05	326 10,54	353 11,54	273 10,49	359 10,88	1848 14,30	2014 15,25	2770 16,70	530 14,21	699 13,54	880 14,13	1316 12,32	1697 11,45	1932 12,08	4655 13,51	4973 12,75	6267 13,86	4332 13,44	4843 12,76	6259 13,97
СКФО	196 3,53	97 3,03	97 3,14	71 2,32	73 2,80	86 2,61	601 4,65	640 4,85	910 5,49	169 4,53	211 4,09	339 5,44	275 2,99	619 4,38	592 3,70	1312 3,81	1640 4,21	2024 4,48	1219 3,79	1611 4,25	2023 4,51
ПФО	953 17,16	490 15,29	513 16,59	523 17,10	424 16,29	768 23,27	1630 12,61	1890 14,31	2152 12,98	681 18,26	908 17,59	905 14,53	1295 14,09	2291 15,46	2377 14,86	5082 14,75	6003 15,39	6715 14,86	4742 14,71	5838 15,38	6657 14,86
УФО	482 8,68	296 9,24	213 6,89	188 6,15	185 7,11	320 9,70	675 5,22	781 5,91	850 5,12	285 7,64	358 6,93	418 6,71	651 7,09	940 6,34	884 5,53	2281 6,62	2560 6,56	2685 5,94	2122 6,58	2487 6,55	2670 5,96
СФО	714 12,86	419 13,08	261 8,44	347 11,34	273 10,49	308 9,33	1206 9,33	1373 10,39	1425 8,59	424 11,37	656 12,70	721 11,58	784 8,53	1315 8,87	1201 7,51	3475 10,09	4036 10,35	3916 8,66	3225 10,01	3925 10,34	3879 8,66
ДФО	203 3,65	222 6,93	99 3,20	79 2,58	135 5,19	102 3,09	371 2,87	471 3,57	444 2,68	161 4,32	254 4,93	265 4,26	517 5,63	631 4,26	593 3,71	1331 3,86	1713 4,39	1503 3,33	1239 3,84	1662 4,38	1424 3,18
Итого	5554 100	3204 100	3092 100	3059 100	2603 100	3300 100	12924 100	13209 100	16584 100	3729 100	5163 100	6228 100	9188 100	14822 100	15995 100	34454 100	39001 100	45199 100	32229 100	37954 100	44804 100

Общее количество обращений, поступивших в письменной форме, в форме электронного документа и в устной форме в мае - ноябре 2012 года, в мае - ноябре 2011 года и в мае - ноябре 2010 года, с распределением вопросов, содержащихся в обращениях, по группам вопросов и федеральным округам, а также доли группы вопросов федерального округа в общем количестве вопросов совершенствования экономических отношений по Российской Федерации

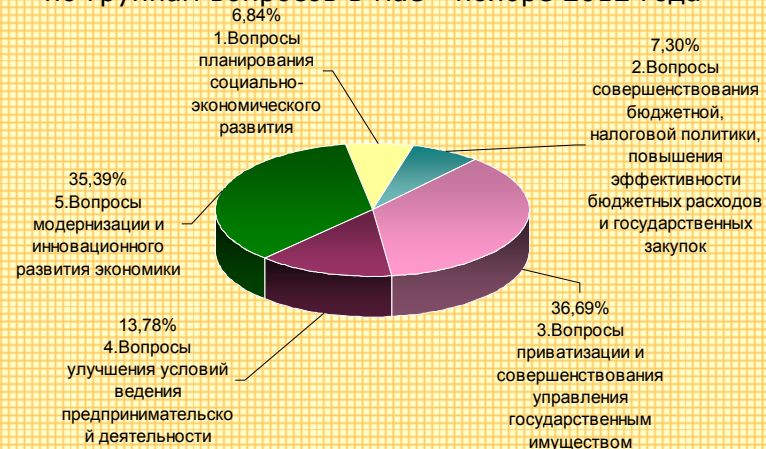
Всего рассмотрено обращений, поступивших в письменной форме, в форме электронного документа и устной форме



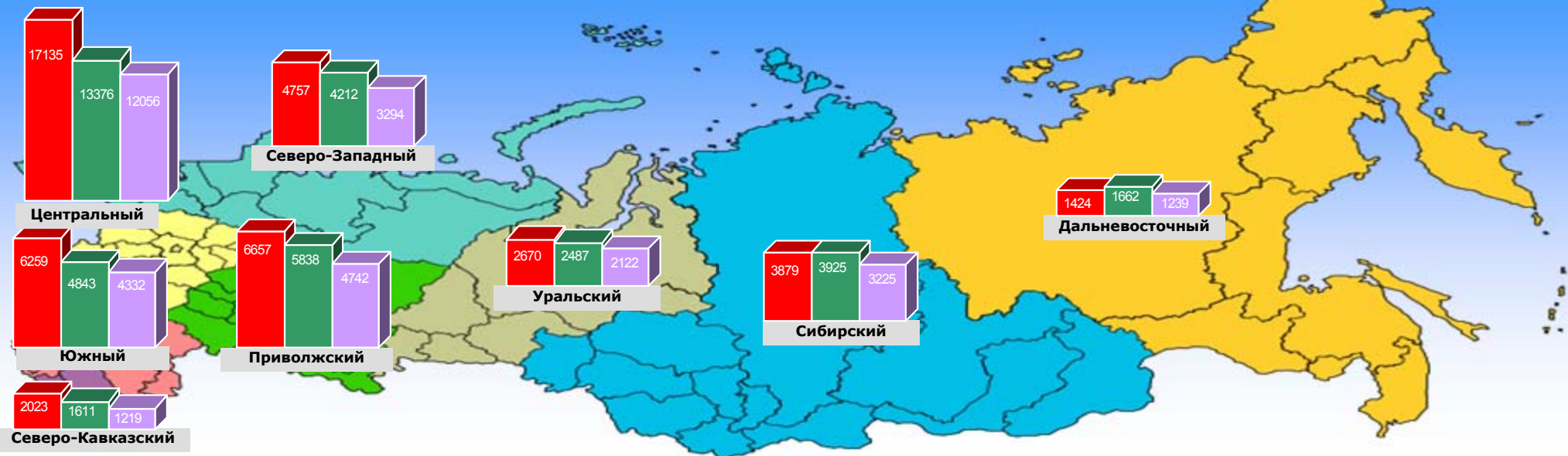
Доли обращений, поступивших из федеральных округов в мае - ноябре 2012 года



Доли обращений в письменной форме, в форме электронного документа и в устной форме, по группам вопросов в мае - ноябре 2012 года

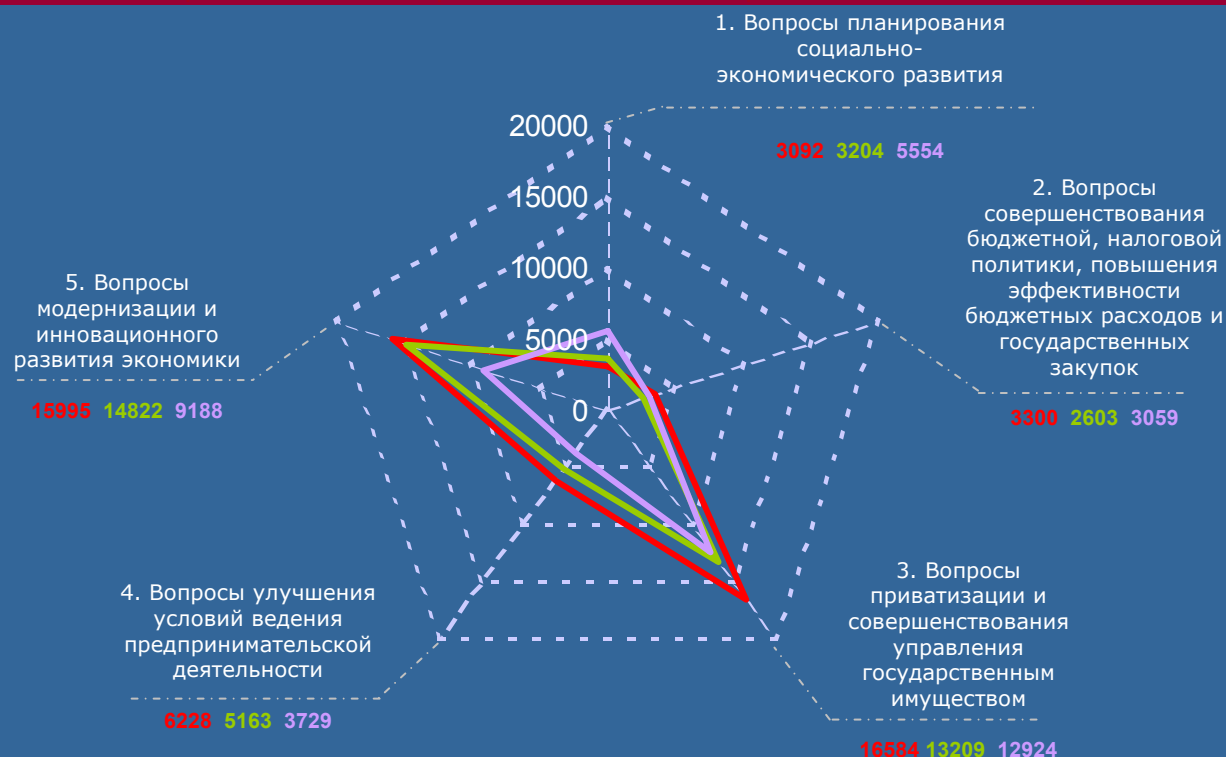


Общее количество обращений, поступивших по федеральным округам



Распределение количества вопросов совершенствования экономических отношений по группам вопросов и их доля в общем количестве вопросов, содержащихся в обращениях, поступивших из Российской Федерации в письменной форме, в форме электронного документа и в устной форме, рассмотренных в мае - ноябре 2012 года, в мае - ноябре 2011 года и в мае - ноябре 2010 года

Условные обозначения: Тематический раздел: Период:	(количество вопросов)					Всего вопросов, содержащихся в обращениях
	1. Вопросы планирования социально-экономического развития	2. Вопросы совершенствования бюджетной, налоговой политики, повышения эффективности бюджетных расходов и государственных закупок	3. Вопросы приватизации и совершенствования управления государственным имуществом	4. Вопросы улучшения условий ведения предпринимательской деятельности	5. Вопросы модернизации и инновационного развития экономики	
2012 г.	(3092) [6,84]	(3300) [7,30]	(16584) [36,69]	(6228) [13,78]	(15995) [35,39]	(45199) [100,00]
2011 г.	(3204) [8,22]	(2603) [6,67]	(13209) [33,87]	(5163) [13,24]	(14822) [38,00]	(39001) [100,00]
2010 г.	(5554) [16,12]	(3059) [8,88]	(12924) [37,51]	(3729) [10,82]	(9188) [26,67]	(34454) [100,00]



■ май - ноябрь 2012 г.
 ■ май - ноябрь 2011 г.
 ■ май - ноябрь 2010 г.

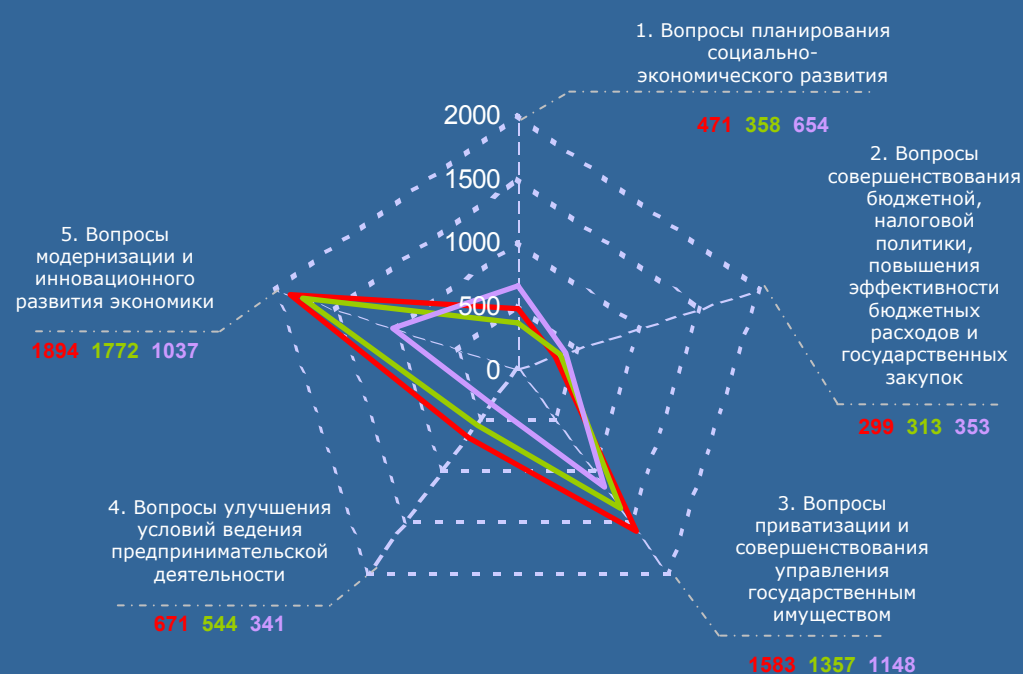
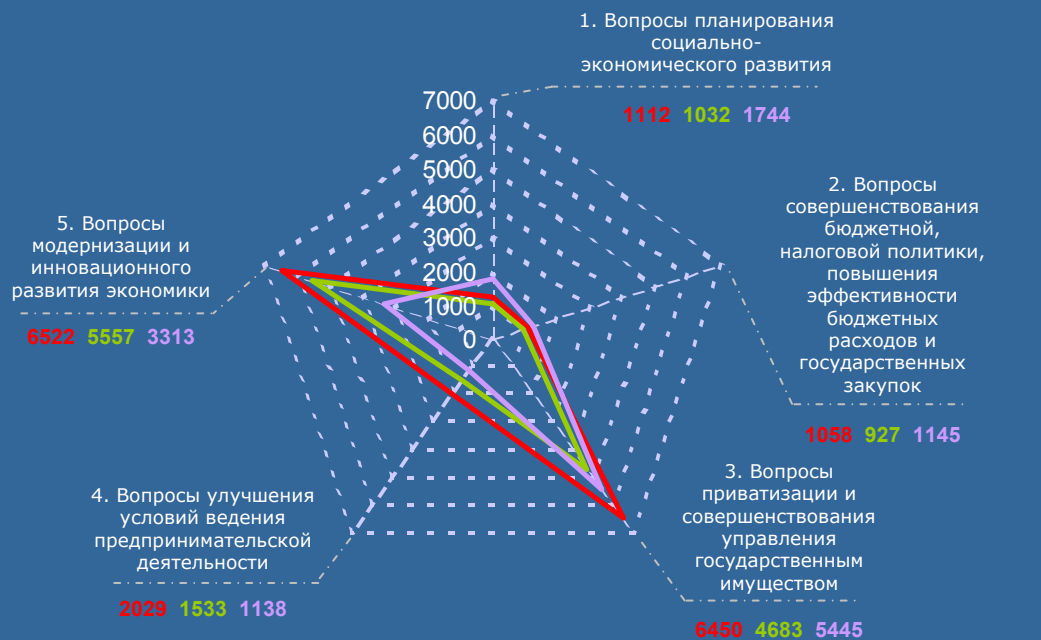
Распределение количества вопросов совершенствования экономических отношений по группам вопросов и их доля в общем количестве вопросов, содержащихся в обращениях, поступивших из Российской Федерации в письменной форме, в форме электронного документа и в устной форме, рассмотренных в мае - ноябре 2012 года, в мае - ноябре 2011 года и в мае - ноябре 2010 года

Условные обозначения:	(количество вопросов) [доля тематического раздела в общем количестве вопросов]					Всего вопросов, содержащихся в обращениях
	1. Вопросы планирования социально-экономического развития	2. Вопросы совершенствования бюджетной, налоговой политики, повышения эффективности бюджетных расходов и государственных закупок	3. Вопросы приватизации и совершенствования управления государственным имуществом	4. Вопросы улучшения условий ведения предпринимательской деятельности	5. Вопросы модернизации и инновационного развития экономики	
Тематический раздел:						
Период:						
2012 г.	(1112) [6,48]	(1058) [6,16]	(6450) [37,56]	(2029) [11,82]	(6522) [37,98]	(17171) [100,00]
2011 г.	(1032) [7,52]	(927) [6,75]	(4683) [34,10]	(1533) [11,16]	(5557) [40,47]	(13732) [100,00]
2010 г.	(1744) [13,64]	(1145) [8,96]	(5445) [42,59]	(1138) [8,90]	(3313) [25,91]	(12785) [100,00]

Условные обозначения:	(количество вопросов) [доля тематического раздела в общем количестве вопросов]					Всего вопросов, содержащихся в обращениях
	1. Вопросы планирования социально-экономического развития	2. Вопросы совершенствования бюджетной, налоговой политики, повышения эффективности бюджетных расходов и государственных закупок	3. Вопросы приватизации и совершенствования управления государственным имуществом	4. Вопросы улучшения условий ведения предпринимательской деятельности	5. Вопросы модернизации и инновационного развития экономики	
Тематический раздел:						
Период:						
2012 г.	(471) [9,58]	(299) [6,08]	(1583) [32,19]	(671) [13,64]	(1894) [38,51]	(4918) [100,00]
2011 г.	(358) [8,24]	(313) [7,21]	(1357) [31,24]	(544) [12,52]	(1772) [40,79]	(4344) [100,00]
2010 г.	(654) [18,51]	(353) [9,99]	(1148) [32,50]	(341) [9,65]	(1037) [29,35]	(3533) [100,00]

Центральный федеральный округ

Северо-Западный федеральный округ



■ май - ноябрь 2012 г.
 ■ май - ноябрь 2011 г.
 ■ май - ноябрь 2010 г.

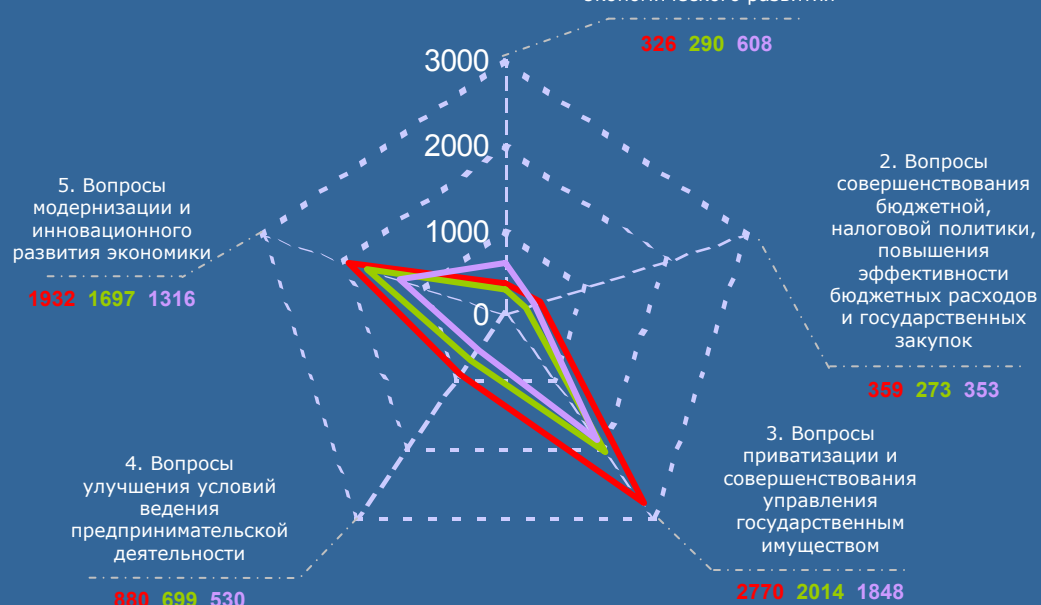
Распределение количества вопросов совершенствования экономических отношений по группам вопросов и их доля в общем количестве вопросов, содержащихся в обращениях, поступивших из Российской Федерации в письменной форме, в форме электронного документа и в устной форме, рассмотренных в мае - ноябре 2012 года, в мае - ноябре 2011 года и в мае - ноябре 2010 года

Условные обозначения:	(количество вопросов)					Всего вопросов, содержащихся в обращениях
	[доля тематического раздела в общем количестве вопросов]					
Тематический раздел:	1. Вопросы планирования социально-экономического развития	2. Вопросы совершенствования бюджетной, налоговой политики, повышения эффективности бюджетных расходов и государственных закупок	3. Вопросы приватизации и совершенствования управления государственным имуществом	4. Вопросы улучшения условий ведения предпринимательской деятельности	5. Вопросы модернизации и инновационного развития экономики	
Период:						
2012 г.	(326) [5,20]	(359) [5,73]	(2770) [44,20]	(880) [14,04]	(1932) [30,83]	(6267) [100,00]
2011 г.	(290) [5,83]	(273) [5,49]	(2014) [40,50]	(699) [14,06]	(1697) [34,12]	(4973) [100,00]
2010 г.	(608) [13,06]	(353) [7,58]	(1848) [39,70]	(530) [11,39]	(1316) [28,27]	(4655) [100,00]

Условные обозначения:	(количество вопросов)					Всего вопросов, содержащихся в обращениях
	[доля тематического раздела в общем количестве вопросов]					
Тематический раздел:	1. Вопросы планирования социально-экономического развития	2. Вопросы совершенствования бюджетной, налоговой политики, повышения эффективности бюджетных расходов и государственных закупок	3. Вопросы приватизации и совершенствования управления государственным имуществом	4. Вопросы улучшения условий ведения предпринимательской деятельности	5. Вопросы модернизации и инновационного развития экономики	
Период:						
2012 г.	(97) [6,07]	(86) [4,42]	(910) [38,92]	(339) [13,60]	(592) [36,99]	(2024) [100,00]
2011 г.	(97) [4,60]	(73) [5,12]	(640) [41,90]	(211) [20,87]	(619) [27,51]	(1640) [100,00]
2010 г.	(196) [13,84]	(71) [5,15]	(601) [46,11]	(169) [13,47]	(275) [21,43]	(1312) [100,00]

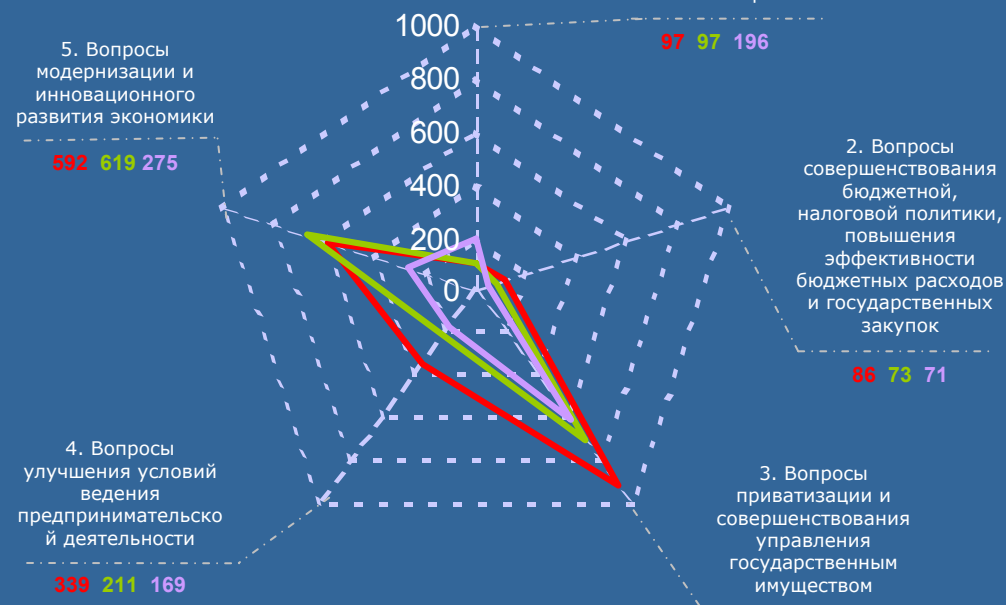
Южный федеральный округ

1. Вопросы планирования социально-экономического развития



Северо-Кавказский федеральный округ

1. Вопросы планирования социально-экономического развития



■ май - ноябрь 2012 г.

■ май - ноябрь 2011 г.

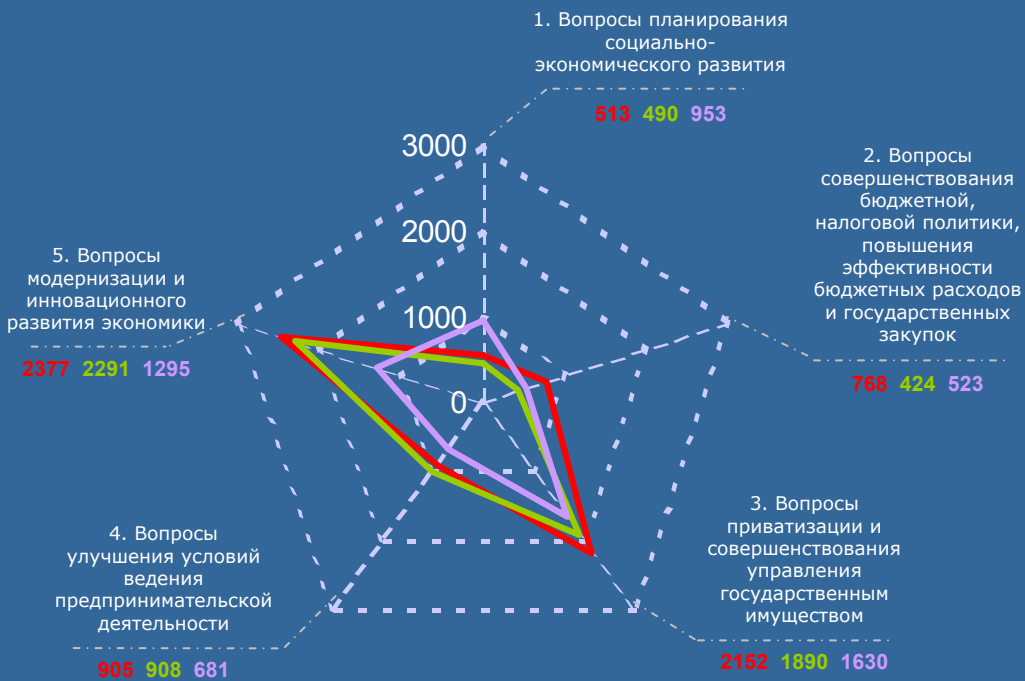
■ май - ноябрь 2010 г.

Распределение количества вопросов совершенствованию экономических отношений по группам вопросов и их доля в общем количестве вопросов, содержащихся в обращениях, поступивших из Российской Федерации в письменной форме, в форме электронного документа и в устной форме, рассмотренных в мае - ноябре 2012 года, в мае - ноябре 2011 года и в мае - ноябре 2010 года

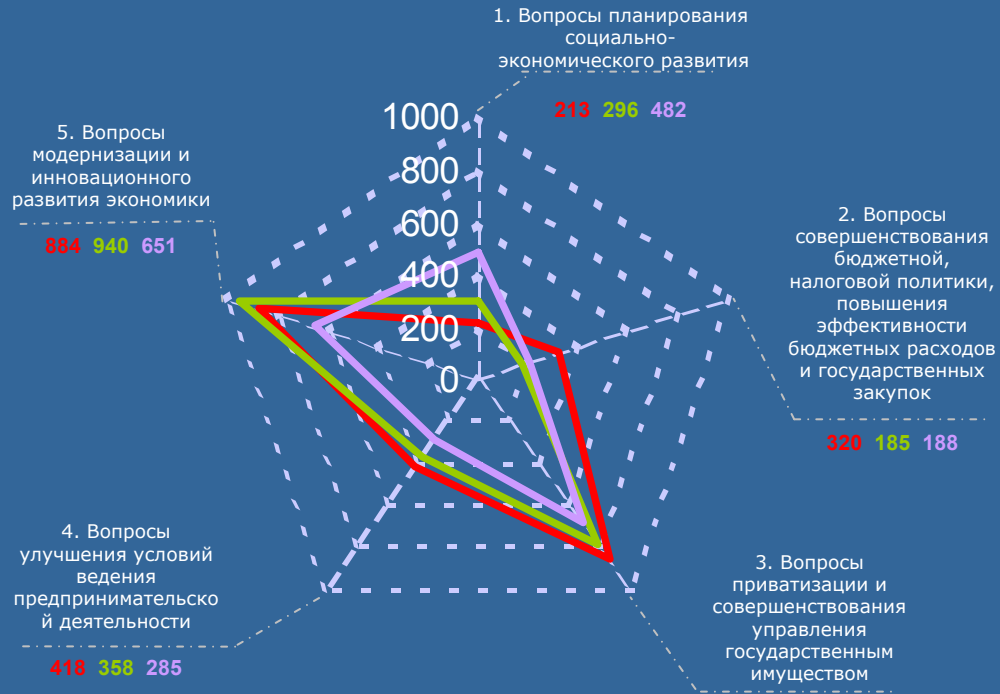
Условные обозначения:	(количество вопросов) [доля тематического раздела в общем количестве вопросов]					Всего вопросов, содержащихся в обращениях
	1. Вопросы планирования социально-экономического развития	2. Вопросы совершенствования бюджетной, налоговой политики, повышения эффективности бюджетных расходов и государственных закупок	3. Вопросы приватизации и совершенствования управления государственным имуществом	4. Вопросы улучшения условий ведения предпринимательской деятельности	5. Вопросы модернизации и инновационного развития экономики	
Тематический раздел:						
Период:						
2012 г.	(513) [7,64]	(768) [11,44]	(2152) [32,04]	(905) [13,48]	(2377) [35,40]	(6715) [100,00]
2011 г.	(490) [8,16]	(424) [7,06]	(1890) [31,48]	(908) [15,13]	(2291) [38,17]	(6003) [100,00]
2010 г.	(953) [18,75]	(523) [10,29]	(1630) [32,08]	(681) [13,40]	(1295) [25,48]	(5082) [100,00]

Условные обозначения:	(количество вопросов) [доля тематического раздела в общем количестве вопросов]					Всего вопросов, содержащихся в обращениях
	1. Вопросы планирования социально-экономического развития	2. Вопросы совершенствования бюджетной, налоговой политики, повышения эффективности бюджетных расходов и государственных закупок	3. Вопросы приватизации и совершенствования управления государственным имуществом	4. Вопросы улучшения условий ведения предпринимательской деятельности	5. Вопросы модернизации и инновационного развития экономики	
Тематический раздел:						
Период:						
2012 г.	(213) [7,93]	(320) [11,92]	(850) [31,66]	(418) [15,57]	(884) [32,92]	(2685) [100,00]
2011 г.	(296) [11,56]	(185) [7,23]	(781) [30,51]	(358) [13,98]	(940) [36,72]	(2560) [100,00]
2010 г.	(482) [21,13]	(188) [8,24]	(675) [29,59]	(285) [12,50]	(651) [28,54]	(2281) [100,00]

Приволжский федеральный округ



Уральский федеральный округ



май - ноябрь 2012 г.

май - ноябрь 2011 г.

май - ноябрь 2010 г.

850 781 675

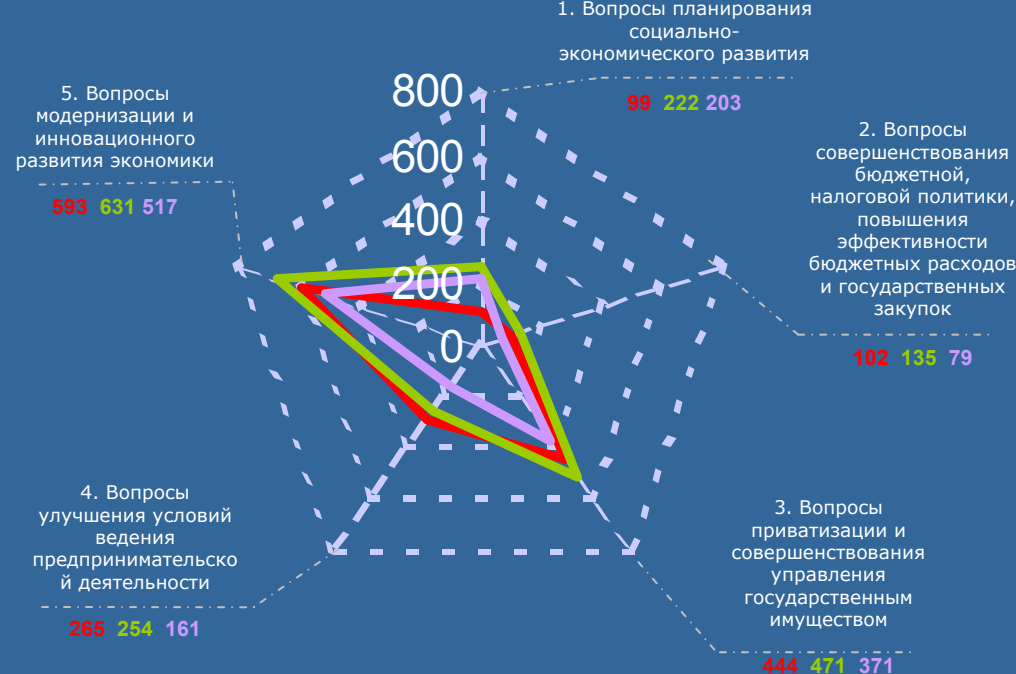
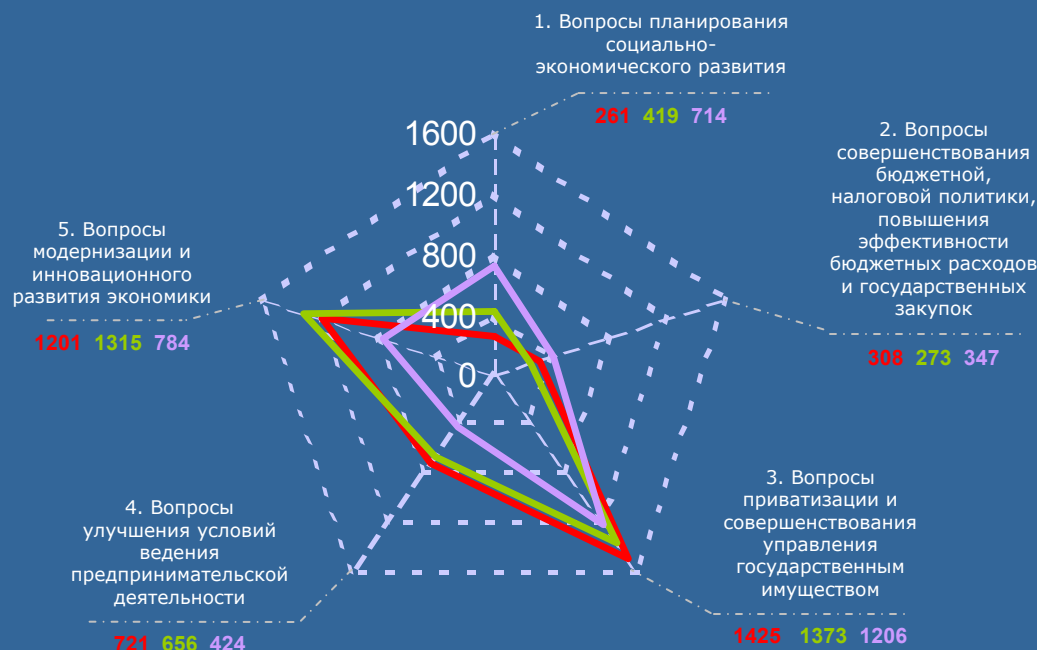
Распределение количества вопросов совершенствования экономических отношений по группам вопросов и их доля в общем количестве вопросов, содержащихся в обращениях, поступивших из Российской Федерации в письменной форме, в форме электронного документа и в устной форме, рассмотренных в мае - ноябре 2012 года, в мае - ноябре 2011 года и в мае - ноябре 2010 года

Условные обозначения:	(количество вопросов)					Всего вопросов, содержащихся в обращениях
	[доля тематического раздела в общем количестве вопросов]					
Тематический раздел:	1. Вопросы планирования социально-экономического развития	2. Вопросы совершенствования бюджетной, налоговой политики, повышения эффективности бюджетных расходов и государственных закупок	3. Вопросы приватизации и совершенствования управления государственным имуществом	4. Вопросы улучшения условий ведения предпринимательской деятельности	5. Вопросы модернизации и инновационного развития экономики	
Период:						
2012 г.	(261) [9,37]	(308) [6,68]	(1425) [35,37]	(721) [16,16]	(1201) [32,42]	(3916) [100,00]
2011 г.	(419) [10,46]	(273) [7,45]	(1373) [33,64]	(656) [20,02]	(1315) [28,43]	(4036) [100,00]
2010 г.	(714) [20,14]	(347) [9,70]	(1206) [35,17]	(424) [11,93]	(784) [23,06]	(3475) [100,00]

Условные обозначения:	(количество вопросов)					Всего вопросов, содержащихся в обращениях
	[доля тематического раздела в общем количестве вопросов]					
Тематический раздел:	1. Вопросы планирования социально-экономического развития	2. Вопросы совершенствования бюджетной, налоговой политики, повышения эффективности бюджетных расходов и государственных закупок	3. Вопросы приватизации и совершенствования управления государственным имуществом	4. Вопросы улучшения условий ведения предпринимательской деятельности	5. Вопросы модернизации и инновационного развития экономики	
Период:						
2012 г.	(99) [12,16]	(102) [7,72]	(444) [28,21]	(265) [14,75]	(593) [37,16]	(1503) [100,00]
2011 г.	(222) [10,14]	(135) [6,79]	(471) [25,39]	(254) [20,28]	(631) [37,40]	(1713) [100,00]
2010 г.	(203) [14,16]	(79) [5,55]	(371) [29,38]	(161) [12,54]	(517) [38,37]	(1331) [100,00]

Сибирский федеральный округ

Дальневосточный федеральный округ

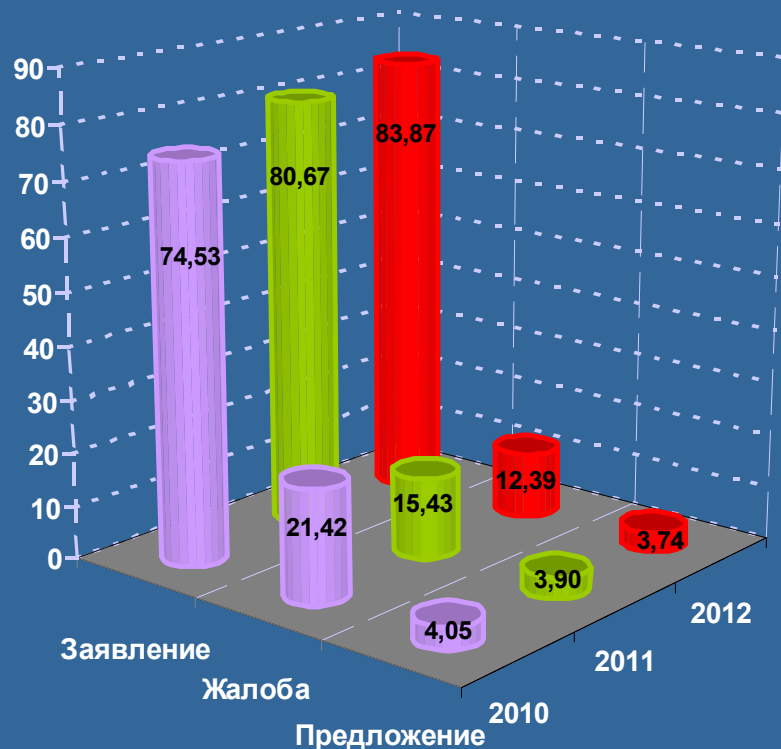


■ май - ноябрь 2012 г.

■ май - ноябрь 2011 г.

■ май - ноябрь 2010 г.

Количество вопросов совершенствования экономических отношений, содержащихся в обращениях, поступивших в письменной форме, в форме электронного документа и в устной форме в мае - ноябре 2012 года, в мае - ноябре 2011 года и в мае - ноябре 2010 года из Российской Федерации, с распределением по видам содержащихся вопросов в обращениях – заявление, жалоба, предложение – и указанием их доли в общем количестве вопросов



Количество вопросов в обращениях с указанием долей

Вид обращения:	Количество вопросов в обращениях с указанием долей в общем количестве вопросов					
	май - ноябрь 2012 года		май - ноябрь 2011 года		май - ноябрь 2010 года	
	Количество вопросов	Процент	Количество вопросов	Процент	Количество вопросов	Процент
Заявление	37907	83,87	31462	80,67	25679	74,53
Жалоба	5601	12,39	6018	15,43	7379	21,42
Предложение	1691	3,74	1521	3,90	1396	4,05
Всего вопросов	45199	100,00	39001	100,00	34454	100,00



май - ноябрь 2012 г.



май - ноябрь 2011 г.

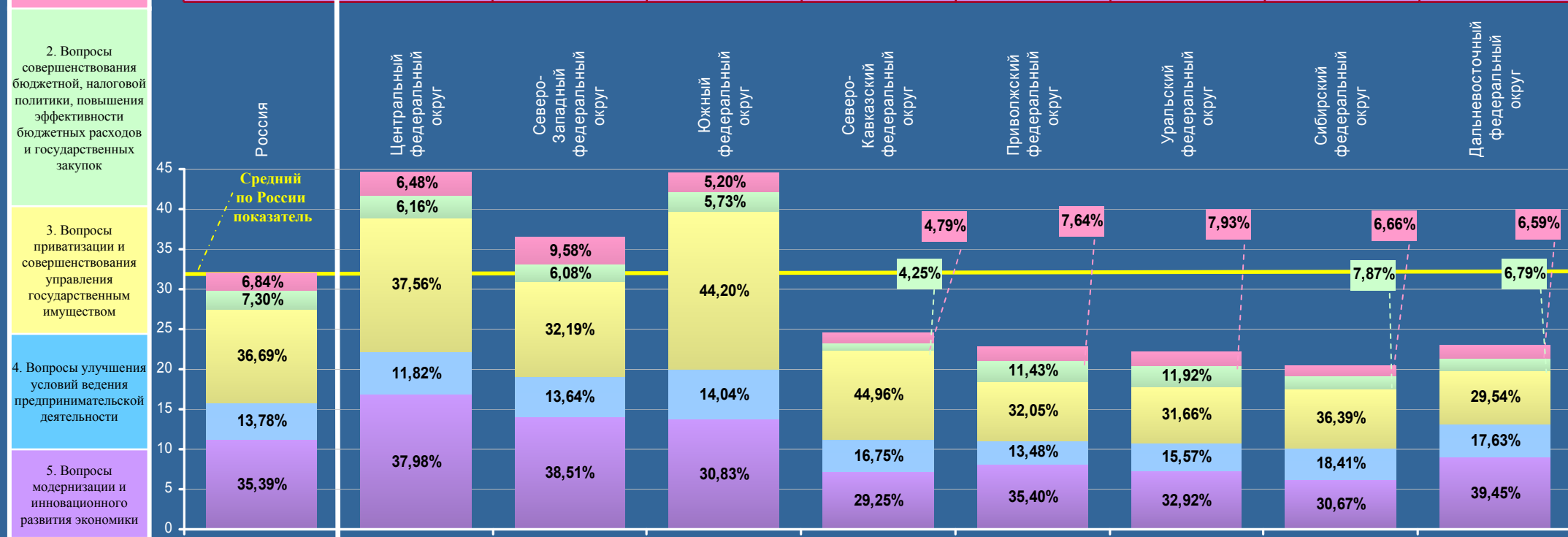


май - ноябрь 2010 г.

РОССИЙСКАЯ ФЕДЕРАЦИЯ

Активность населения Российской Федерации и федеральных округов по общему количеству вопросов совершенствования экономических отношений, содержащихся в обращениях, поступивших в мае - ноябре 2012 года, с распределением по активностям населения по вопросам, относящимся к соответствующим группам вопросов

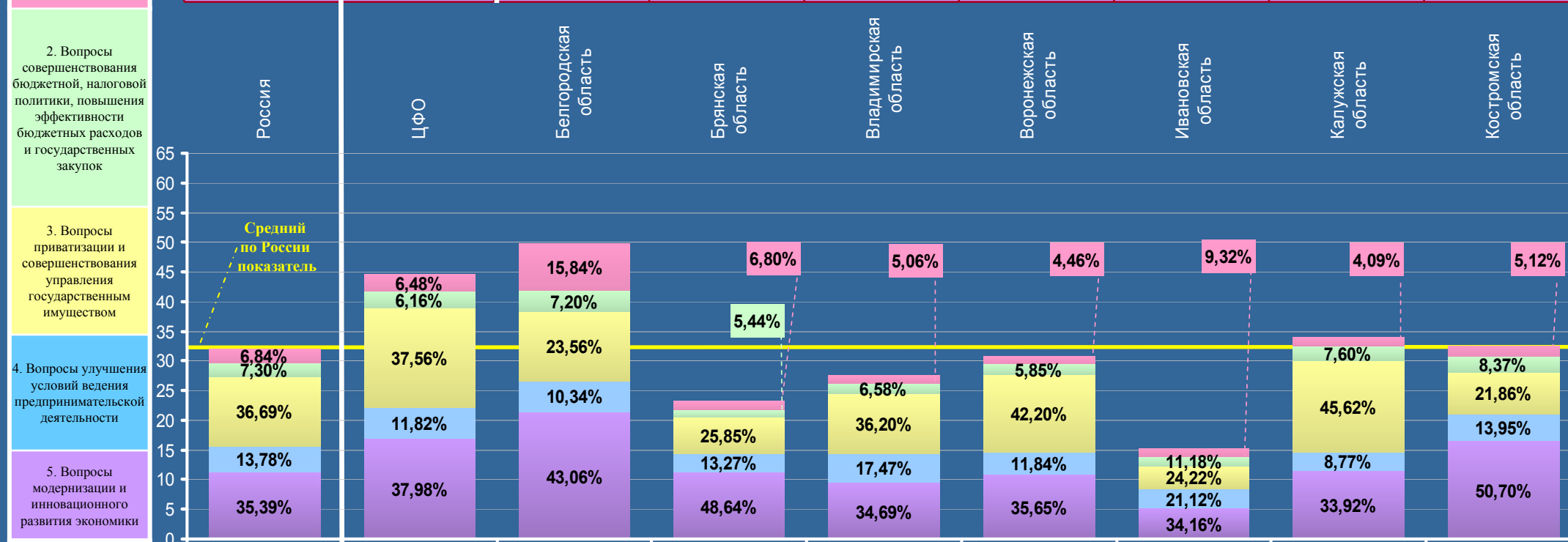
Условные обозначения:	[активность населения]		(количество вопросов)		{ процент превышения среднего по России показателя по соответствующей активности населения }				
	[31,96] (45199)	[44,62] (17171) {+39,64%}	[36,58] (4918) {+14,49%}	[44,49] (6267) {+39,21%}	[24,50] (2024) {-23,34%}	[22,80] (6715) {-28,63%}	[22,17] (2685) {-30,63%}	[20,53] (3916) {-35,76%}	[22,95] (1503) {-28,19%}
Цветом выделены строки активности по:	[2,19] (3092)	[2,89] (1112) {+31,96%}	[3,50] (471) {+59,82%}	[2,31] (326) {+5,48%}	[1,17] (97) {-46,58%}	[1,74] (513) {-20,55%}	[1,76] (213) {-19,63%}	[1,37] (261) {-37,44%}	[1,51] (99) {-31,05%}
общему количеству вопросов в обращениях	[2,33] (3300)	[2,75] (1058) {+18,03%}	[2,22] (299) {-4,72%}	[2,55] (359) {+9,44%}	[1,04] (86) {-55,36%}	[2,61] (768) {+12,02%}	[2,64] (320) {+13,30%}	[1,61] (308) {-30,90%}	[1,56] (102) {-33,05%}
	[11,73] (16584)	[16,76] (6450) {+42,88%}	[11,78] (1583) {+0,43%}	[19,66] (2770) {+67,60%}	[11,02] (910) {-6,05%}	[7,31] (2152) {-37,68%}	[7,02] (850) {-40,15%}	[7,47] (1425) {-36,32%}	[6,78] (444) {-42,20%}
1. Вопросы планирования социально-экономического развития	[4,40] (6228)	[5,27] (2029) {+19,77%}	[4,99] (671) {+13,41%}	[6,25] (880) {+42,05%}	[4,10] (339) {-6,82%}	[3,07] (905) {-30,23%}	[3,45] (418) {-21,59%}	[3,78] (721) {-14,09%}	[4,05] (265) {-7,95%}
	[11,31] (15995)	[16,95] (6522) {+49,87%}	[14,09] (1894) {+24,58%}	[13,72] (1932) {+21,31%}	[7,17] (592) {-36,60%}	[8,07] (2377) {-28,65%}	[7,30] (884) {-35,46%}	[6,30] (1201) {-44,30%}	[9,05] (593) {-19,98%}



ЦЕНТРАЛЬНЫЙ ФЕДЕРАЛЬНЫЙ ОКРУГ

Активность населения находящихся в пределах федерального округа субъектов Российской Федерации по общему количеству вопросов совершенствования экономических отношений, содержащихся в обращениях, поступивших в письменной форме, в форме электронного документа и в устной форме в мае - ноябре 2012 года, с распределением по активностям населения по вопросам, относящимся к соответствующим группам вопросов (продолжение на стр. 14)

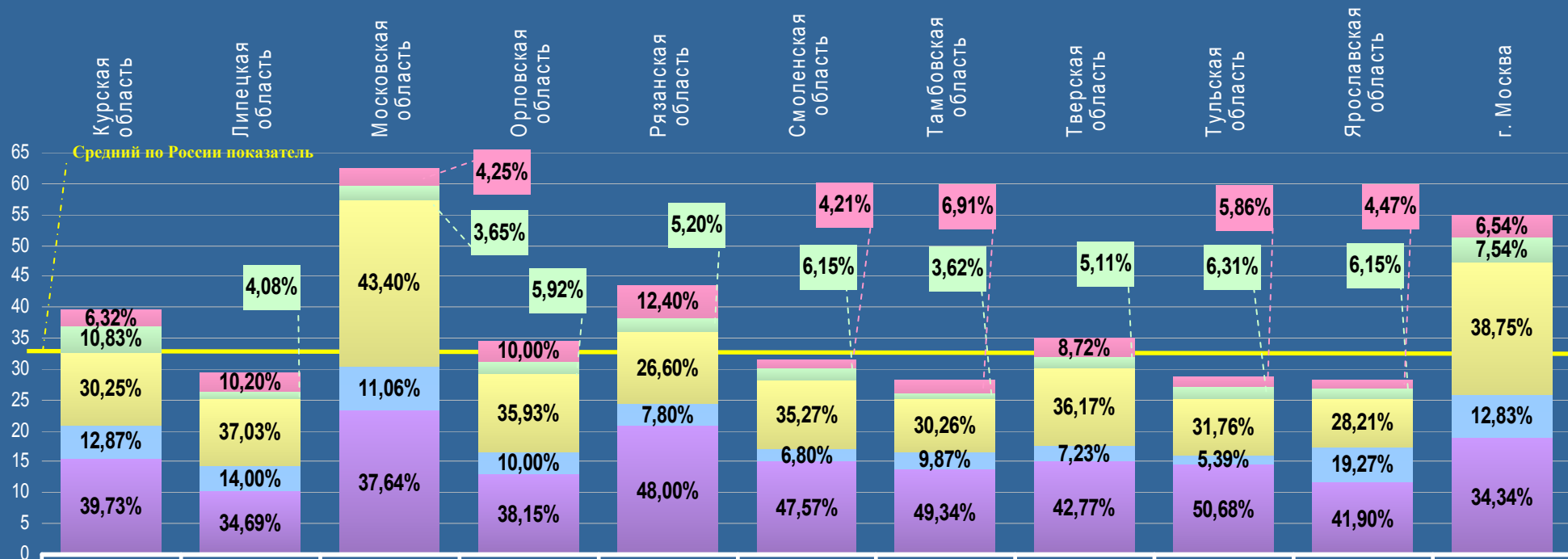
Условные обозначения:	[активность населения]		(количество вопросов)		{ процент превышения среднего по России показателя по соответствующей активности населения }				
	Цветом выделены строки активности по:	[31,96] (45199)	[44,62] (17171) {+39,64%}	[49,82] (764) {+55,88%}	[23,29] (294) {-27,13%}	[27,63] (395) {-13,55%}	[30,84] (718) {-3,50%}	[15,31] (161) {-52,13%}	[33,97] (342) {+6,29%}
общему количеству вопросов в обращениях	[2,19] (3092)	[2,89] (1112) {+31,96%}	[7,89] (121) {в 3,60 раза}	[1,58] (20) {-27,85%}	[1,40] (32) {-36,07%}	[1,37] (32) {-37,44%}	[1,43] (15) {-34,70%}	[1,39] (14) {-36,53%}	[1,66] (11) {-24,20%}
1. Вопросы планирования социально-экономического развития	[2,33] (3300)	[2,75] (1058) {+18,03%}	[3,59] (55) {+54,08%}	[1,27] (16) {-45,49%}	[1,82] (26) {-21,89%}	[1,80] (42) {-22,75%}	[1,71] (18) {-26,61%}	[2,58] (26) {+10,73%}	[2,72] (18) {+16,74%}
2. Вопросы совершенствования бюджетной, налоговой политики, повышения эффективности бюджетных расходов и государственных закупок	[11,73] (16584)	[16,76] (6450) {+42,88%}	[11,74] (180) {+0,09%}	[6,02] (76) {-48,68%}	[10,00] (143) {-14,75%}	[13,02] (303) {+11,00%}	[3,71] (39) {-68,37%}	[15,50] (156) {+32,14%}	[7,11] (47) {-39,39%}
3. Вопросы приватизации и совершенствования управления государственным имуществом	[4,40] (6228)	[5,27] (2029) {+19,77%}	[5,15] (79) {+17,05%}	[3,09] (39) {-29,77%}	[4,83] (69) {+9,77%}	[3,65] (85) {-17,05%}	[3,23] (34) {-26,59%}	[2,98] (30) {-32,27%}	[4,54] (30) {+3,18%}
4. Вопросы улучшения условий ведения предпринимательской деятельности	[11,31] (15995)	[16,95] (6522) {+49,87%}	[21,45] (329) {+89,66%}	[11,33] (143) {+0,18%}	[9,58] (137) {-15,30%}	[11,00] (256) {-2,74%}	[5,23] (55) {-53,76%}	[11,52] (116) {+1,86%}	[16,50] (109) {+45,89%}
5. Вопросы модернизации и инновационного развития экономики									



ЦЕНТРАЛЬНЫЙ ФЕДЕРАЛЬНЫЙ ОКРУГ

Активность населения находящихся в пределах федерального округа субъектов Российской Федерации по общему количеству вопросов совершенствования экономических отношений, содержащихся в обращениях, поступивших в письменной форме, в форме электронного документа и в устной форме в мае - ноябре 2012 года, с распределением по активностям населения по вопросам, относящимся к соответствующим тематическим разделам (начало на стр. 13)

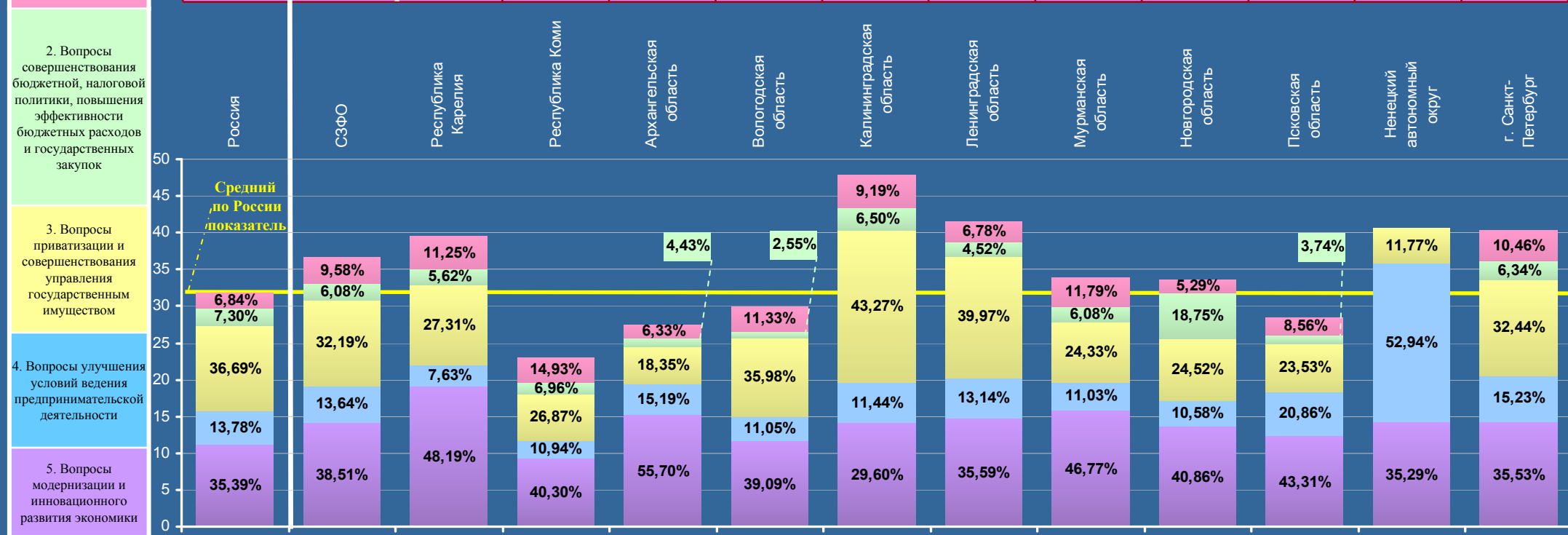
Условные обозначения:	[активность населения]		(количество вопросов)		{ процент превышения среднего по России показателя по соответствующей активности населения }						
	Цветом выделены строки активности по:	[39,57] (443) {+23,78%}	[29,46] (343) {-7,79%}	[62,36] (4330) {+95,12%}	[34,61] (270) {+8,29%}	[43,61] (500) {+36,45%}	[31,57] (309) {-1,22%}	[28,13] (304) {-11,98%}	[35,08] (470) {+9,73%}	[28,80] (444) {-9,92%}	[28,21] (358) {-11,73%}
общему количеству вопросов в обращениях	[2,50] (28) {+14,16%}	[3,01] (35) {+37,44%}	[2,65] (184) {+21,00%}	[3,46] (27) {+57,99%}	[5,41] (62) {в 2,47 раза}	[1,33] (13) {-39,27%}	[1,94] (21) {-11,42%}	[3,06] (41) {+39,73%}	[1,69] (26) {-22,83%}	[1,26] (16) {-42,47%}	[3,60] (426) {+64,38%}
1. Вопросы планирования социально-экономического развития	[4,29] (48) {+84,12%}	[1,20] (14) {-48,50%}	[2,28] (158) {-2,15%}	[2,05] (16) {-12,02%}	[2,27] (26) {-2,58%}	[1,94] (19) {-16,74%}	[1,02] (11) {-56,22%}	[1,79] (24) {-23,18%}	[1,82] (28) {-21,89%}	[1,73] (22) {-25,75%}	[4,15] (491) {+78,11%}
2. Вопросы совершенствования бюджетной, налоговой политики, повышения эффективности бюджетных расходов и государственных закупок	[11,97] (134) {+2,05%}	[10,91] (127) {-6,99%}	[27,06] (1879) {в 2,30 раза}	[12,44] (97) {+6,05%}	[11,60] (133) {-1,11%}	[11,13] (109) {-5,12%}	[8,51] (92) {-27,45%}	[12,69] (170) {+8,18%}	[9,14] (141) {-22,08%}	[7,96] (101) {-32,14%}	[21,31] (2523) {+81,67%}
3. Вопросы приватизации и совершенствования управления государственным имуществом	[5,09] (57) {+15,68%}	[4,12] (48) {-6,36%}	[6,90] (479) {+56,82%}	[3,46] (27) {-21,36%}	[3,40] (39) {-22,73%}	[2,15] (21) {-51,14%}	[2,78] (30) {-36,82%}	[2,54] (34) {-42,27%}	[1,56] (24) {-64,55%}	[5,44] (69) {+23,64%}	[7,05] (835) {+60,23%}
4. Вопросы улучшения условий ведения предпринимательской деятельности	[38,99] (176) {+38,99%}	[10,22] (119) {-9,64%}	[23,47] (1630) {в 2,07 раза}	[13,20] (103) {+16,71%}	[20,93] (240) {+85,06%}	[15,02] (147) {+32,80%}	[13,88] (150) {+22,72%}	[15,00] (201) {+32,63%}	[14,59] (225) {+29,00%}	[11,82] (150) {+4,51%}	[18,89] (2236) {+67,02%}
5. Вопросы модернизации и инновационного развития экономики											



СЕВЕРО-ЗАПАДНЫЙ ФЕДЕРАЛЬНЫЙ ОКРУГ

Активность населения находящихся в пределах федерального округа субъектов Российской Федерации по общему количеству вопросов совершенствования экономических отношений, содержащихся в обращениях, поступивших в письменной форме, в форме электронного документа и в устной форме в мае - ноябре 2012 года, с распределением по активностям населения по вопросам, относящимся к соответствующим тематическим разделам

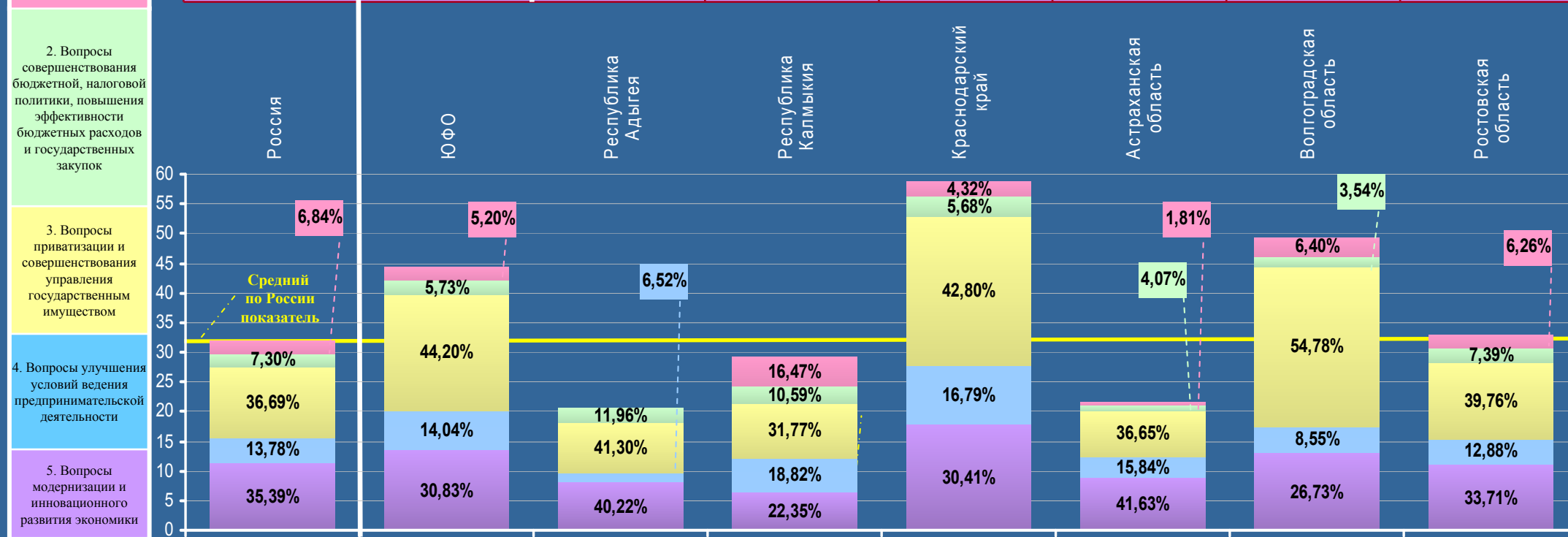
Условные обозначения:	[активность населения]			(количество вопросов)		{ процент превышения среднего по России показателя по соответствующей активности населения }							
	[31,96] (45199)	[36,58] (4918)	[39,56] (249)	[22,96] (201)	[27,44] (316)	[29,93] (353)	[47,88] (446)	[41,50] (708)	[33,93] (263)	[33,57] (208)	[28,50] (187)	[40,72] (17)	[40,43] (1970)
Цветом выделены строки активности по:		{+14,49%}	{+23,78%}	{-28,16%}	{-14,17%}	{-6,32%}	{+49,81%}	{+29,85%}	{+6,16%}	{+5,04%}	{-10,83%}	{+27,41%}	{+26,50%}
	[2,19] (3092)	[3,50] (471)	[4,45] (28)	[3,43] (30)	[1,74] (20)	[3,39] (40)	[4,40] (41)	[2,81] (48)	[4,00] (31)	[1,78] (11)	[2,44] (16)	[0,00] (0)	[4,23] (206)
		{+59,82%}	{в 2,03 раза}	{+56,62%}	{-20,55%}	{+54,79%}	{в 2,01 раза}	{+28,31%}	{+82,65%}	{-18,72%}	{+11,42%}	{0,00%}	{+93,15%}
общему количеству вопросов в обращениях	[2,33] (3300)	[2,22] (299)	[2,22] (14)	[1,60] (14)	[1,22] (14)	[0,76] (9)	[3,11] (29)	[1,88] (32)	[2,06] (16)	[6,29] (39)	[1,07] (7)	[0,00] (0)	[2,57] (125)
		{-4,72%}	{-4,72%}	{-31,33%}	{-47,64%}	{-67,38%}	{+33,48%}	{-19,31%}	{-11,59%}	{в 2,70 раза}	{-54,08%}	{0,00%}	{+10,30%}
	[11,73] (16584)	[11,78] (1583)	[10,80] (68)	[6,17] (54)	[5,03] (58)	[10,77] (127)	[20,72] (193)	[16,59] (283)	[8,26] (64)	[8,23] (51)	[6,71] (44)	[4,79] (2)	[13,11] (639)
		{+0,43%}	{-7,93%}	{-47,40%}	{-57,12%}	{-8,18%}	{+76,64%}	{+41,43%}	{-29,58%}	{-29,84%}	{-42,80%}	{-59,16%}	{+11,76%}
1. Вопросы планирования социально-экономического развития	[4,40] (6228)	[4,99] (671)	[3,02] (19)	[2,51] (22)	[4,17] (48)	[3,31] (39)	[5,48] (51)	[5,45] (93)	[3,74] (29)	[3,55] (22)	[5,94] (39)	[21,56] (9)	[6,16] (300)
		{+13,41%}	{-31,36%}	{-42,95%}	{-5,23%}	{-24,77%}	{+24,55%}	{+23,86%}	{-15,00%}	{-19,32%}	{+35,00%}	{в 4,90 раза}	{+40,00%}
	[11,31] (15995)	[14,09] (1894)	[19,07] (120)	[9,25] (81)	[15,28] (176)	[11,70] (138)	[14,17] (132)	[14,77] (252)	[15,87] (123)	[13,72] (85)	[12,34] (81)	[14,37] (6)	[14,36] (700)
		{+24,58%}	{+68,61%}	{-18,21%}	{+35,10%}	{+3,45%}	{+25,29%}	{+30,59%}	{+40,32%}	{+21,31%}	{+9,11%}	{+27,06%}	{+26,97%}



ЮЖНЫЙ ФЕДЕРАЛЬНЫЙ ОКРУГ

Активность населения находящихся в пределах федерального округа субъектов Российской Федерации по общему количеству вопросов совершенствования экономических отношений, содержащихся в обращениях, поступивших в письменной форме, в форме электронного документа и в устной форме в мае - ноябре 2012 года, с распределением по активностям населения по вопросам, относящимся к соответствующим тематическим разделам

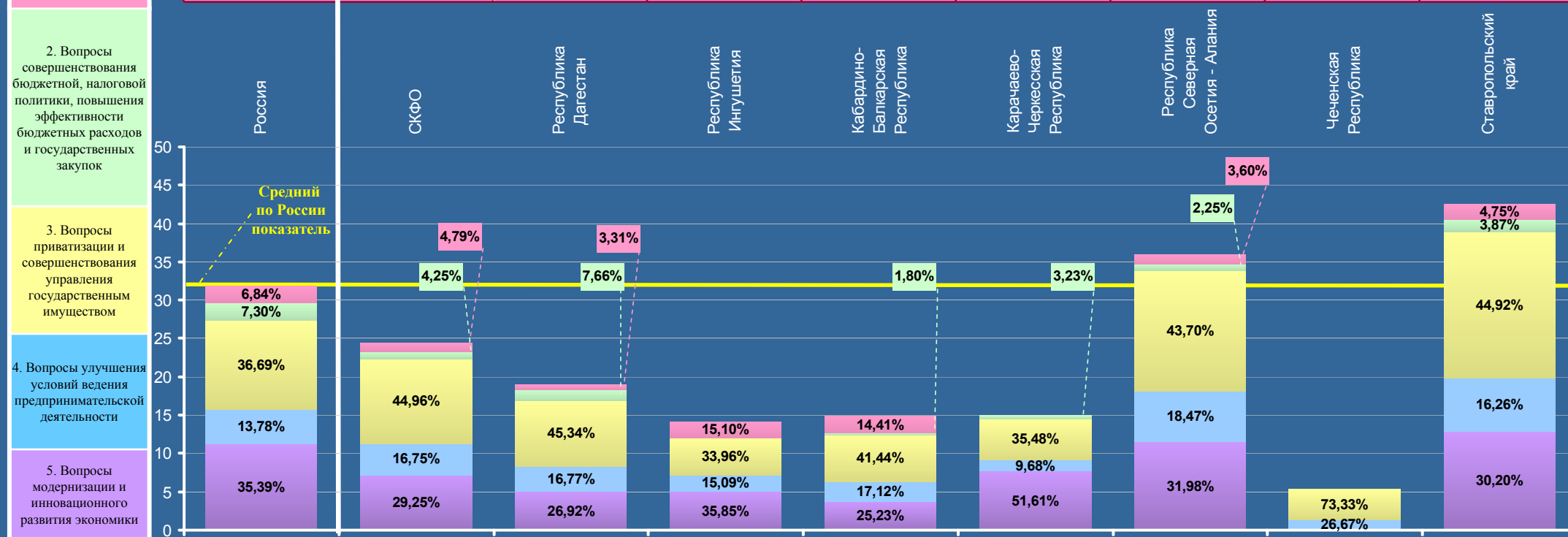
Условные обозначения:	[активность населения]		(количество вопросов)		{процент превышения среднего по России показателя по соответствующей активности населения}				
Цвета выделены строки активности по:	[31,96] (45199)	[44,49] (6267) {+39,21%}	[20,50] (92) {-35,89%}	[29,21] (85) {-8,57%}	[58,76] (3150) {+83,82%}	[21,46] (221) {-32,85%}	[49,31] (1298) {+54,26%}	[32,87] (1421) {+2,85%}	
	[2,19] (3092)	[2,31] (326) {+5,48%}	[0,00] (0) {0,00%}	[4,81] (14) {в 2,20 раза}	[2,54] (136) {+15,98%}	[0,39] (4) {-82,19%}	[3,15] (83) {+43,84%}	[2,06] (89) {-5,94%}	
	[2,33] (3300)	[2,55] (359) {+9,44%}	[2,45] (11) {+5,15%}	[3,09] (9) {+32,62%}	[3,34] (179) {+43,35%}	[0,87] (9) {-62,66%}	[1,75] (46) {-24,89%}	[2,43] (105) {+4,29%}	
	[11,73] (16584)	[19,66] (2770) {+67,60%}	[8,47] (38) {-27,79%}	[9,28] (27) {-20,89%}	[25,14] (1348) {в 2,14 раза}	[7,87] (81) {-32,91%}	[27,01] (71) {в 2,30 раза}	[13,07] (565) {+11,42%}	
	[4,40] (6228)	[6,25] (880) {+42,05%}	[1,34] (6) {-69,55%}	[5,50] (16) {+25,00%}	[9,87] (529) {в 2,24 раза}	[3,40] (35) {-22,73%}	[4,22] (111) {-4,09%}	[4,23] (183) {-3,86%}	
	[11,31] (15995)	[13,72] (1932) {+21,31%}	[8,24] (37) {-27,14%}	[6,53] (19) {-42,26%}	[17,87] (958) {+58,00%}	[8,93] (92) {-21,04%}	[13,18] (347) {+16,53%}	[11,08] (479) {-2,03%}	



СЕВЕРО-КАВКАЗСКИЙ ФЕДЕРАЛЬНЫЙ ОКРУГ

Активность населения находящихся в пределах федерального округа субъектов Российской Федерации по общему количеству вопросов совершенствования экономических отношений, содержащихся в обращениях, поступивших в письменной форме, в форме электронного документа и в устной форме в мае - ноябре 2012 года, с распределением по активностям населения по вопросам, относящимся к соответствующим тематическим разделам

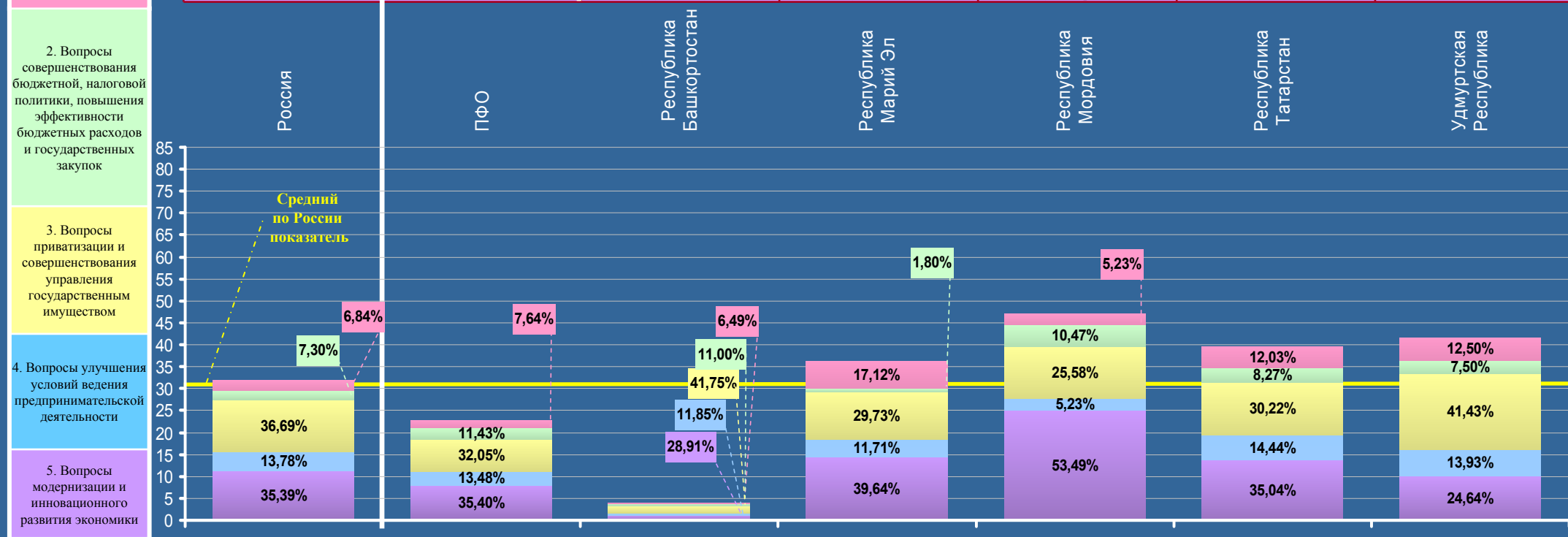
Условные обозначения:	[активность населения]		(количество вопросов)		{ процент превышения среднего по России показателя по соответствующей активности населения }					
	[31,96] (45199)	[24,50] (2024) {-23,34%}	[18,95] (483) {-40,74%}	[14,15] (53) {-55,73%}	[14,85] (111) {-53,54%}	[15,01] (62) {-53,04%}	[35,99] (222) {+12,58%}	[5,29] (60) {-83,29%}	[42,60] (1033) {+33,29%}	
Цвета выделены строки активности по:	[2,19] (3092)	[1,17] (97) {-46,58%}	[0,63] (16) {-71,23%}	[2,14] (8) {-2,28%}	[2,14] (16) {-2,28%}	[0,00] (0) {0,00%}	[1,30] (8) {-40,64%}	[0,00] (0) {0,00%}	[2,02] (49) {-7,76%}	
общему количеству вопросов в обращениях	[2,33] (3300)	[1,04] (86) {-55,36%}	[1,45] (37) {-37,77%}	[0,00] (0) {0,00%}	[0,27] (2) {-88,41%}	[0,48] (2) {-79,40%}	[0,81] (5) {-65,24%}	[0,00] (0) {0,00%}	[1,65] (40) {-29,18%}	
	[11,73] (16584)	[11,02] (910) {-6,05%}	[8,59] (219) {-27,73%}	[4,81] (18) {-58,99%}	[6,15] (46) {-47,57%}	[5,33] (22) {-54,56%}	[15,72] (97) {+34,02%}	[3,88] (44) {-66,92%}	[19,13] (464) {+63,09%}	
1. Вопросы планирования социально-экономического развития	[4,40] (6228)	[4,10] (339) {-6,82%}	[3,18] (81) {-27,73%}	[2,14] (8) {-51,36%}	[2,54] (19) {-42,27%}	[1,45] (6) {-67,05%}	[6,65] (41) {+51,14%}	[1,41] (16) {-67,95%}	[6,93] (168) {+57,50%}	
	[11,31] (15995)	[7,17] (592) {-36,60%}	[5,10] (130) {-54,91%}	[5,07] (19) {-55,17%}	[3,75] (28) {-66,84%}	[7,75] (32) {-31,48%}	[11,51] (71) {+1,77%}	[0,00] (0) {0,00%}	[12,87] (312) {+13,79%}	



ПРИВОЛЖСКИЙ ФЕДЕРАЛЬНЫЙ ОКРУГ

Активность населения находящихся в пределах федерального округа субъектов Российской Федерации по общему количеству вопросов совершенствования экономических отношений, содержащихся в обращениях, поступивших в письменной форме, в форме электронного документа и в устной форме в мае - ноябре 2012 года, с распределением по активностям населения по вопросам, относящимся к соответствующим тематическим разделам (продолжение на стр. 19)

Условные обозначения:	[активность населения]		(количество вопросов)		{ процент превышения среднего по России показателя по соответствующей активности населения }		
Цвета выделены строки активности по:	[31,96] (45199)	[22,80] (6715) {-28,63%}	[3,94] (709) {-87,70%}	[36,15] (111) {+13,11%}	[47,00] (665) {+47,06%}	[39,43] (665) {+23,40%}	[41,59] (280) {+30,16%}
	[2,19] (3092)	[1,74] (513) {-20,55%}	[0,26] (46) {-88,13%}	[6,19] (19) {в 2,83 раза}	[2,46] (9) {+12,33%}	[4,74] (80) {в 2,16 раза}	[5,20] (35) {в 2,37 раза}
	[2,33] (3300)	[2,61] (768) {+12,02%}	[0,43] (78) {-81,55%}	[0,65] (2) {-72,10%}	[4,92] (18) {в 2,11 раза}	[3,26] (55) {+39,91%}	[3,12] (21) {+33,91%}
	[11,73] (16584)	[7,31] (2152) {-37,68%}	[1,64] (296) {-86,02%}	[10,75] (33) {-8,35%}	[12,02] (44) {+2,47%}	[11,92] (201) {+1,62%}	[17,23] (116) {+46,89%}
	[4,40] (6228)	[3,07] (905) {-30,23%}	[0,47] (84) {-89,32%}	[4,23] (13) {-3,86%}	[2,46] (9) {-44,09%}	[5,69] (96) {+29,32%}	[5,79] (39) {+31,59%}
	[11,31] (15995)	[8,07] (2377) {-28,65%}	[1,14] (205) {-89,92%}	[14,33] (44) {+26,70%}	[25,14] (92) {в 2,22 раза}	[13,82] (233) {+22,19%}	[10,25] (69) {-9,37%}



ПРИВОЛЖСКИЙ ФЕДЕРАЛЬНЫЙ ОКРУГ

Активность населения находящихся в пределах федерального округа субъектов Российской Федерации по общему количеству вопросов совершенствования экономических отношений, содержащихся в обращениях, поступивших в письменной форме, в форме электронного документа и в устной форме в мае - ноябре 2012 года, с распределением по активностям населения по вопросам, относящимся к соответствующим тематическим разделам (начало на стр. 18)

Условные обозначения:	[активность населения]		(количество вопросов)		{ процент превышения среднего по России показателя по соответствующей активности населения }				
Цветом выделены строки активности по:	[40,16] (222) {+25,63%}	[39,17] (457) {+22,56%}	[38,22] (225) {+19,59%}	[60,14] (879) {+88,14%}	[43,70] (392) {+36,70%}	[58,99] (360) {+84,54%}	[81,89] (1167) {в 2,56 раза}	[61,32] (682) {+91,83%}	[69,31] (394) {в 2,17 раза}
	[1,27] (7) {-42,01%}	[2,74] (32) {+25,11%}	[5,94] (35) {в 2,71 раза}	[3,90] (57) {+78,08%}	[2,79] (25) {+27,40%}	[4,59] (28) {в 2,10 раза}	[5,61] (80) {в 2,56 раза}	[3,87] (43) {+76,71%}	[2,99] (17) {+36,53%}
	[4,70] (26) {в 2,02 раза}	[4,20] (49) {+80,26%}	[1,87] (11) {-19,74%}	[5,61] (82) {в 2,41 раза}	[2,90] (26) {+24,46%}	[4,26] (26) {+82,83%}	[18,32] (261) {в 7,86 раза}	[4,41] (49) {+89,27%}	[11,26] (64) {в 4,83 раза}
	[12,84] (71) {+9,46%}	[10,46] (122) {-10,83%}	[11,72] (69) {-0,09%}	[15,12] (221) {+28,90%}	[15,38] (138) {+31,12%}	[19,50] (119) {+66,24%}	[26,88] (383) {в 2,29 раза}	[20,05] (223) {+70,93%}	[20,41] (116) {+74,00%}
	[5,25] (29) {+19,32%}	[4,97] (58) {+12,95%}	[4,93] (29) {+12,05%}	[5,75] (84) {+30,68%}	[8,25] (74) {+87,50%}	[6,88] (42) {+56,36%}	[11,16] (159) {в 2,54 раза}	[8,36] (93) {+90,00%}	[16,89] (96) {в 3,84 раза}
	[16,10] (89) {+42,35%}	[16,80] (196) {+48,54%}	[13,76] (81) {+21,66%}	[29,76] (435) {в 2,63 раза}	[14,38] (129) {+27,14%}	[23,76] (145) {в 2,10 раза}	[19,93] (284) {+76,22%}	[24,63] (274) {в 2,18 раза}	[17,77] (101) {+57,12%}

общему количеству вопросов в обращениях

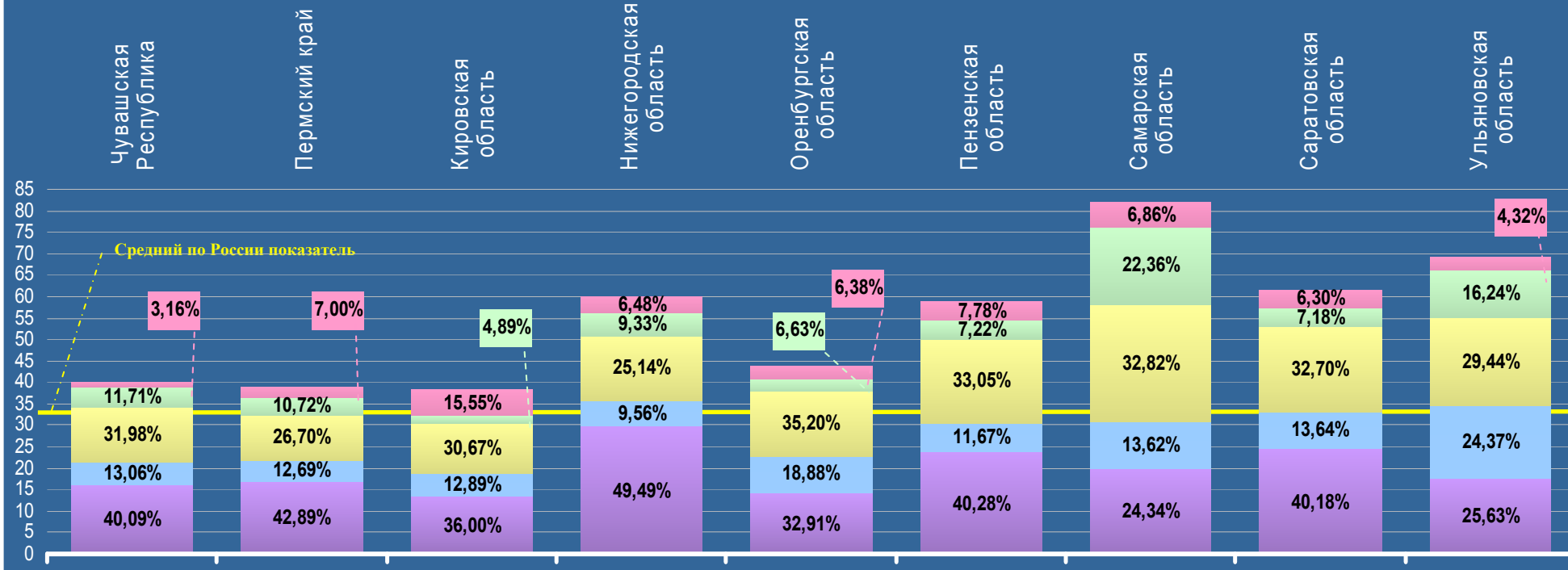
1. Вопросы планирования социально-экономического развития

2. Вопросы совершенствования бюджетной, налоговой политики, повышения эффективности бюджетных расходов и государственных закупок

3. Вопросы приватизации и совершенствования управления государственным имуществом

4. Вопросы улучшения условий ведения предпринимательской деятельности

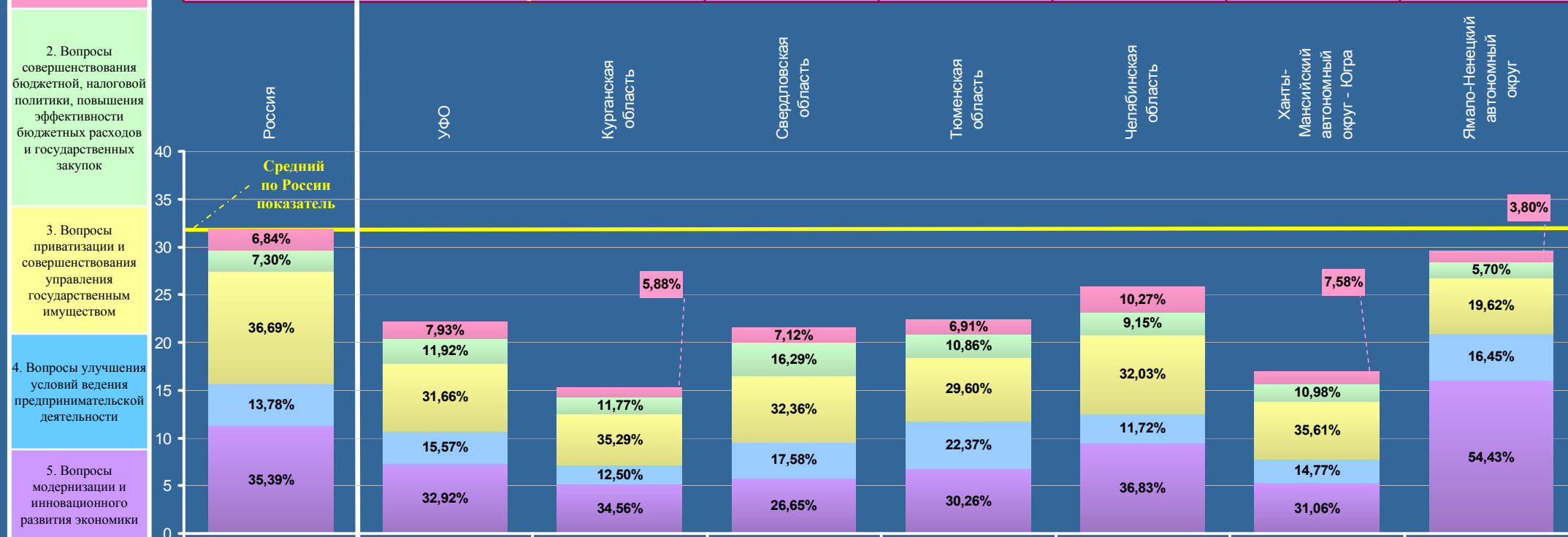
5. Вопросы модернизации и инновационного развития экономики



УРАЛЬСКИЙ ФЕДЕРАЛЬНЫЙ ОКРУГ

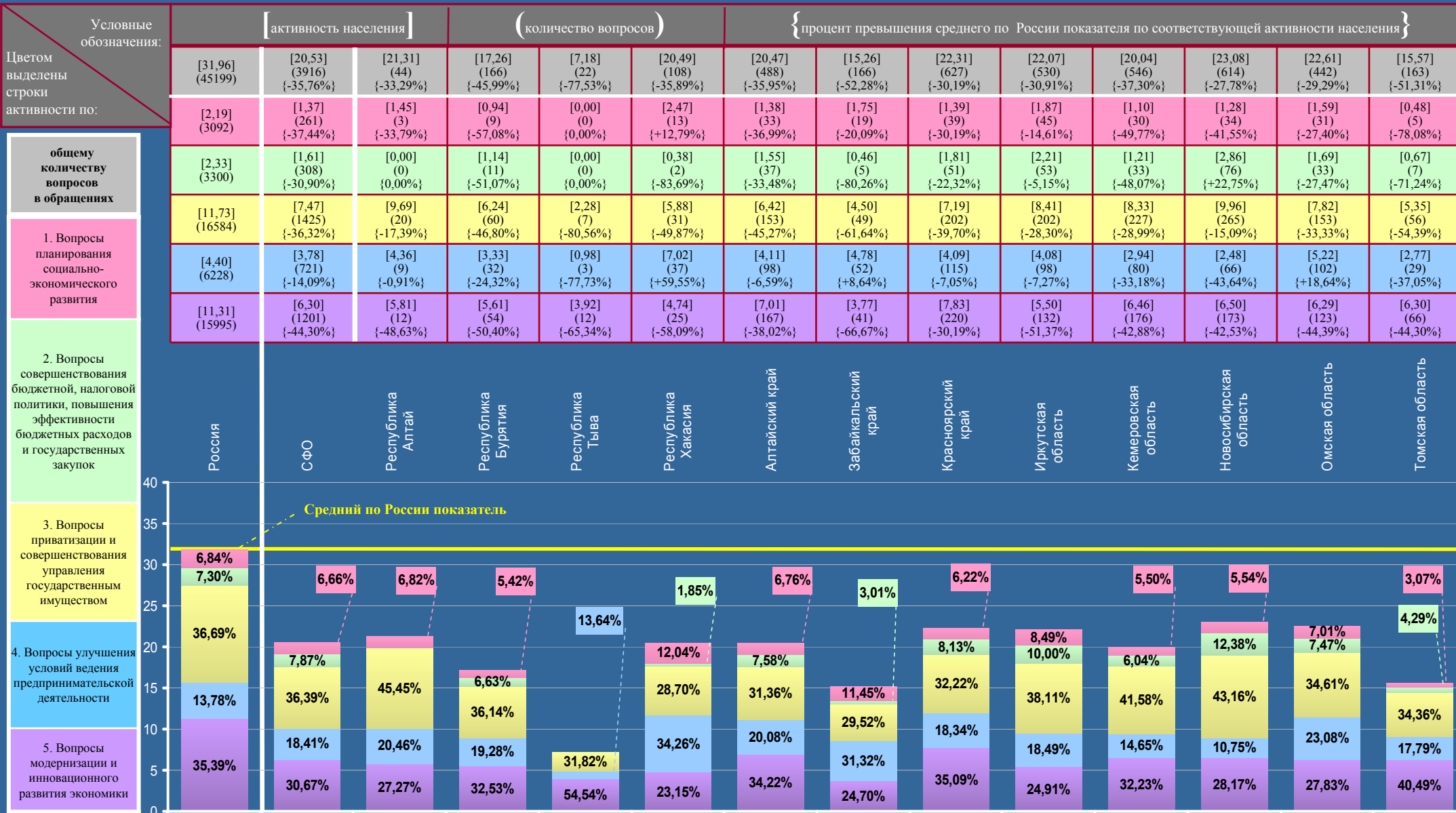
Активность населения находящихся в пределах федерального округа субъектов Российской Федерации по общему количеству вопросов совершенствования экономических отношений, содержащихся в обращениях, поступивших в письменной форме, в форме электронного документа и в устной форме в мае - ноябре 2012 года, с распределением по активностям населения по вопросам, относящимся к соответствующим тематическим разделам

Условные обозначения:	[активность населения]		(количество вопросов)		{ процент превышения среднего по России показателя по соответствующей активности населения }				
	Цвета выделены строки активности по:								
	[31,96] (45199)	[22,17] (2685) {-30,63%}	[15,22] (2685) {-52,38%}	[21,58] (927) {-32,48%}	[22,40] (304) {-29,94%}	[25,82] (896) {-19,21%}	[16,96] (264) {-46,93%}	[29,52] (158) {-7,60%}	
	[2,19] (3092)	[1,76] (213) {-19,63%}	[0,90] (8) {-58,90%}	[1,54] (66) {-29,68%}	[1,55] (21) {-29,22%}	[2,65] (92) {+21,00%}	[1,28] (20) {-41,55%}	[1,12] (6) {-48,86%}	
общему количеству вопросов в обращениях	[2,33] (3300)	[2,64] (320) {+13,30%}	[1,79] (16) {-23,18%}	[3,52] (151) {+51,07%}	[2,43] (33) {+4,29%}	[2,36] (82) {+1,29%}	[1,86] (29) {-20,17%}	[1,68] (9) {-27,90%}	
	[11,73] (16584)	[7,02] (850) {-40,15%}	[5,37] (48) {-54,22%}	[6,98] (300) {-40,49%}	[6,63] (90) {-43,48%}	[8,27] (287) {-29,50%}	[6,04] (94) {-48,51%}	[5,79] (31) {-50,64%}	
1. Вопросы планирования социально-экономического развития	[4,40] (6228)	[3,45] (418) {-21,59%}	[1,90] (17) {-56,82%}	[3,79] (163) {-13,86%}	[5,01] (68) {+13,86%}	[3,03] (105) {-31,14%}	[2,51] (39) {-42,95%}	[4,86] (26) {+10,45%}	
	[11,31] (15995)	[7,30] (884) {-35,46%}	[5,26] (47) {-53,49%}	[5,75] (247) {-49,16%}	[6,78] (92) {-40,05%}	[9,51] (330) {-15,92%}	[5,27] (82) {-53,40%}	[16,07] (86) {+42,09%}	



СИБИРСКИЙ ФЕДЕРАЛЬНЫЙ ОКРУГ

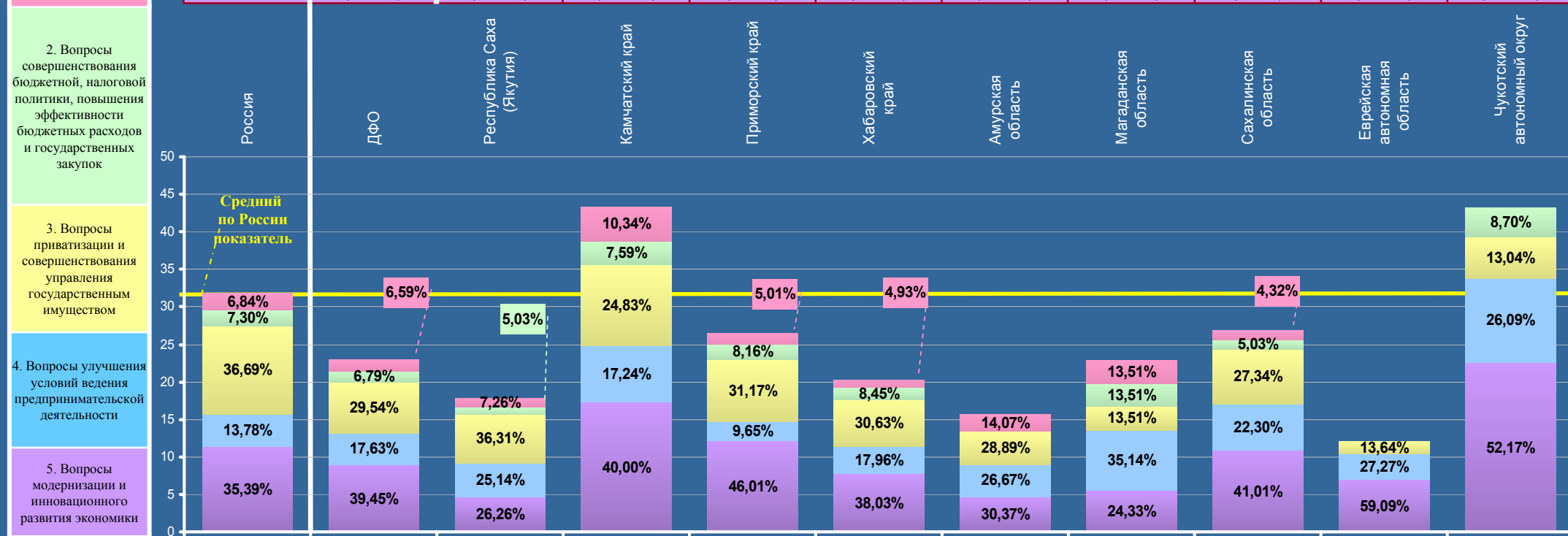
Активность населения находящихся в пределах федерального округа субъектов Российской Федерации по общему количеству вопросов совершенствования экономических отношений, содержащихся в обращениях, поступивших в письменной форме, в форме электронного документа и в устной форме в мае - ноябре 2012 года, с распределением по активностям населения по вопросам, относящимся к соответствующим тематическим разделам



ДАЛЬНЕВОСТОЧНЫЙ ФЕДЕРАЛЬНЫЙ ОКРУГ

Активность населения находящихся в пределах федерального округа субъектов Российской Федерации по общему количеству вопросов совершенствования экономических отношений, содержащихся в обращениях, поступивших в письменной форме, в форме электронного документа и в устной форме в мае - ноябре 2012 года, с распределением по активностям населения по вопросам, относящимся к соответствующим тематическим разделам

Условные обозначения: Цветом выделены строки активности по:	[активность населения]		(количество вопросов)		{процент превышения среднего по России показателя по соответствующей активности населения}						
	[31,96] (45199)	[22,95] (1503) {-28,19%}	[17,91] (179) {-43,96%}	[43,33] (145) {+35,23%}	[26,43] (539) {-17,27%}	[20,24] (284) {-36,67%}	[15,71] (135) {-50,81%}	[22,92] (37) {-28,32%}	[26,85] (139) {-16,02%}	[12,07] (22) {-62,23%}	[43,15] (23) {+35,01%}
общему количеству вопросов в обращениях	[2,19] (3092)	[1,51] (99) {-31,05%}	[1,30] (13) {-40,64%}	[4,48] (15) {в 2,05 раза}	[1,32] (27) {-39,73%}	[1,00] (14) {-54,34%}	[2,21] (19) {+0,91%}	[3,10] (5) {+41,55%}	[1,16] (6) {-47,03%}	[0,00] (0) {0,00%}	[0,00] (0) {0,00%}
	[2,33] (3300)	[1,56] (102) {-33,05%}	[0,90] (9) {-61,37%}	[3,29] (11) {+41,20%}	[2,16] (44) {-7,30%}	[1,71] (24) {-26,61%}	[0,00] (0) {0,00%}	[3,10] (5) {+33,05%}	[1,35] (7) {-42,06%}	[0,00] (0) {0,00%}	[3,75] (2) {+60,94%}
1. Вопросы планирования социально-экономического развития	[11,73] (16584)	[6,78] (444) {-42,20%}	[6,51] (65) {-44,50%}	[10,76] (36) {-8,27%}	[8,24] (168) {-29,75%}	[6,20] (87) {-47,14%}	[4,54] (39) {-61,30%}	[3,10] (5) {-73,57%}	[7,34] (38) {-37,43%}	[1,65] (3) {-85,93%}	[5,63] (3) {-52,00%}
	[4,40] (6228)	[4,05] (265) {-7,95%}	[4,50] (45) {+2,27%}	[7,47] (25) {+69,77%}	[2,55] (52) {-42,05%}	[3,63] (51) {-17,50%}	[4,19] (36) {-4,77%}	[8,05] (13) {+82,95%}	[5,59] (31) {+36,14%}	[3,29] (6) {-25,23%}	[11,26] (6) {в 2,56 раза}
	[11,31] (15995)	[9,05] (593) {-19,98%}	[4,70] (47) {-58,44%}	[17,33] (58) {+53,23%}	[12,16] (248) {+7,52%}	[7,70] (108) {-31,92%}	[4,77] (41) {-57,82%}	[5,57] (9) {-50,75%}	[11,01] (57) {-2,65%}	[7,13] (13) {-36,96%}	[22,51] (12) {+99,03%}



ОСНОВНЫЕ ИТОГИ

1. В мае – ноябре 2012 года в Управление Президента Российской Федерации по работе с обращениями граждан и организаций, в приёмные Президента Российской Федерации в федеральных округах и в административных центрах субъектов Российской Федерации в письменной форме, в форме электронного документа и в устной форме поступило 44804 обращения, адресованных Президенту Российской Федерации по вопросам совершенствования экономических отношений.

2. Указ Президента Российской Федерации от 7 мая 2012 года № 596 «О долгосрочной экономической политике» способствовал усилению внимания граждан к текущим и перспективным вопросам экономической жизни страны. Заявители активно откликались на выступления, рабочие встречи Президента Российской Федерации с руководителями федеральных государственных органов и органов государственной власти субъектов Российской Федерации, с представителями деловых кругов и общественными деятелями, на рабочие поездки Главы государства в субъекты Российской Федерации. В поле зрения заявителей была законотворческая деятельность Государственной Думы Федерального Собрания Российской Федерации, касающаяся сферы экономики, решения федеральных органов исполнительной власти и высших исполнительных органов государственной власти субъектов Российской Федерации, органов местного самоуправления. Эти решения авторы обращений рассматривали через призму практической работы всех субъектов экономической деятельности. В результате в мае – ноябре 2012 года количество обращений граждан в письменной форме, в форме электронного документа и в устной форме по сравнению с маем – ноябрём 2011 года и маем – ноябрём 2010 года увеличилось соответственно на 18,05 процента и на 39,02 процента. Превышения характерны для Центрального, Северо-Западного, Южного, Северо-Кавказского, Приволжского и Уральского федеральных округов, где наиболее развиты производства с большой добавочной стоимостью продукции, особо нуждающиеся в притоке инвестиций, в переходе на современные технологии и во внедрении научных достижений. Экономика субъектов Российской Федерации, находящихся в пределах Сибирского и Дальневосточного федеральных округов, в большей мере опирается на сырьевые отрасли с относительно небольшим числом занятого в них населения, поэтому рост количества обращений по данным федеральным округам наблюдается только по сравнению с маем – ноябрём 2010 года.

3. По Российской Федерации в целом показатели мая – ноября 2011 года и мая – ноября 2010 года превышены по группам вопросов «2. Вопросы совершенствования бюджетной, налоговой политики, повышения эффективности бюджетных расходов и государственных закупок», «3. Вопросы приватизации и совершенствования управления государственным имуществом», «4. Вопросы улучшения условий ведения предпринимательской деятельности» и «5. Вопросы модернизации и инновационного развития экономики». Причём, количество вопросов, включенных в группу вопросов «3. Вопросы приватизации и совершенствования управления государственным имуществом», достигло 16584 вопросов –

на 25,56 процента больше мая – ноября 2011 года и на 28,32 процента больше мая – ноября 2010 года. Их доля в общем количестве вопросов обзора составляет 36,69 процента – самый высокий среди других групп вопросов показатель. В то же время количество содержащихся в обращениях в письменной форме, в форме электронного документа и в устной форме вопросов группы вопросов «1. Вопросы планирования социально-экономического развития» по сравнению с предыдущими анализируемыми периодами снизилось. Одна из причин – внедрение в практику бюджетного планирования на трёхлетний период.

Данные пропорции в той или иной степени характерны для всех федеральных округов. Однако наблюдаются и некоторые особенности. В частности, по стране в целом количество вопросов группы вопросов «2. Вопросы совершенствования бюджетной, налоговой политики, повышения эффективности бюджетных расходов и государственных закупок» по сравнению с маем – ноябрём 2011 года увеличилось на 26,78 процента, а по Приволжскому и Уральскому федеральным округам, где сосредоточено большое количество предприятий оборонно-промышленного комплекса, это превышение достигло соответственно 81,13 процента и 72,97 процента. С другой стороны, по Дальневосточному федеральному округу показатели мая – ноября 2011 года превышены только по вопросам, входящим в группу вопросов «4. Вопросы улучшения условий ведения предпринимательской деятельности». По Приволжскому же федеральному округу по сравнению с аналогичным периодом прошлого года количество вопросов, входящих в данную группу вопросов, сократилось на 0,22 процента.

4. Анализ активности населения субъектов Российской Федерации, находящихся в пределах федеральных округов, по общему количеству содержащихся в обращениях вопросов обзора и отдельно по каждой группе вопросов обзора позволяет конкретизировать предпочтения заявителей как в административно-территориальном, так и в предметно-тематическом плане. Во-первых, чем развитие экономика региона, тем сложнее производственные связи и, следовательно, тем выше активность населения. Эту закономерность достаточно красноречиво характеризуют данные по Южному и Северо-Кавказскому федеральным округам.

В частности, средний по России показатель по общему количеству вопросов обзора превышен в таких субъектах Российской Федерации, находящихся в пределах Южного федерального округа, как Краснодарский край, Волгоградская и Ростовская области. В то же время активность населения существенно ниже в республиках Адыгея и Калмыкия. Повышенной активностью населения отличаются также Республика Северная Осетия – Алания и Ставропольский край, находящиеся в пределах Северо-Кавказского федерального округа, а в остальных регионах, находящихся в пределах данного федерального округа, активность населения уступает среднему по России значению. Таким образом, правомерен вывод о том, что граждан, прежде всего, заботит развитие и максимально эффективное использование созданного экономического потенциала на основе укрепления межрегиональных экономических связей, кооперации производства.

Повышенная активность населения Ненецкого и Чукотского автономных округов не опровергает, а подтверждает данную закономерность. В качестве такого потенциала в обращениях рассматриваются природные богатства данных регионов, которые при создании адекватных организационных, инвестиционных и других условий могут приносить большие дивиденды и субъектам Российской Федерации, и стране в целом.

Во-вторых, уровень активности населения зависит от специфики экономики. Например, повышенная активность населения характерна для 9 из 18 субъектов Российской Федерации, находящихся в пределах Центрального федерального округа, для 7 из 11 регионов, находящихся в пределах Северо-Западного федерального округа, и для 13 из 14 субъектов Российской Федерации, находящихся в пределах Приволжского федерального округа. В то же время регионов с повышенной активностью населения нет в пределах ни Уральского, ни Сибирского федеральных округов. При этом из 9 субъектов Российской Федерации, находящихся в пределах Дальневосточного федерального округа, повышенная активность населения по общему количеству вопросов обзора свойственна лишь 2 регионам.

Нетрудно заметить, и это уже подчёркивалось выше, что повышенной активностью населения отличаются, главным образом, те регионы, в которых сосредоточены производства с большой добавочной стоимостью продукции, остро нуждающиеся в инвестициях, в совершенствовании планирования выпуска продукции и управления производственными процессами, в укреплении сложных кооперативных связей. С другой стороны, предприятия сырьевого сектора экономики на сегодняшнем этапе менее зависимы от перечисленных выше факторов, поскольку многие из них уже внедрили новые технологии, и их продукция отличается устойчивой конкурентоспособностью на внутреннем и внешнем рынках.

Анализ активности населения по группам вопросов, включенным в обзор, позволяет выявить механизмы, использование которых, по мнению авторов обращений, придаст развитию отечественной экономики необходимый динамизм. Показательно, что данные инструменты совпадают с принципиальными положениями Указа Президента Российской Федерации от 7 мая 2012 года № 596 «О долгосрочной экономической политике». Так, из 36 регионов с повышенной активностью населения по общему количеству вопросов, включённых в обзор, для 33 субъектов Российской Федерации свойственна повышенная активность населения по группам вопросов «5. Вопросы модернизации и инновационного развития экономики», для 29 – по группам вопросов «1. Вопросы планирования социально-экономического развития», для 28 – по группам вопросов «4. Вопросы улучшения условий ведения предпринимательской деятельности», для 27 – по группам вопросов «2. Вопросы совершенствования бюджетной, налоговой политики, повышения эффективности бюджетных расходов и государственных закупок», а для 25 – по группам вопросов «3. Вопросы приватизации и совершенствования управления государственным имуществом». Соответствует данному Указу Президента Российской Федерации и то обстоятельство, что в анализируемом периоде по сравнению с маем – ноябрём 2010 года сократилось количество жалоб с 21,42 процента до 12,39 процента, количество предложений с 4,05 процента до 3,74 процента, а количество заявлений возросло с 74,53 процента до 83,87 процента.