

**Информационно-статистический обзор рассмотренных
во II квартале 2014 года обращений граждан, организаций
и общественных объединений, адресованных
Президенту Российской Федерации, а также
результатов рассмотрения и принятых мер**



Москва, 2014 год

Управление Президента Российской Федерации по работе с обращениями граждан и организаций

I. ОСНОВНЫЕ ПОЛОЖЕНИЯ



ВСТУПЛЕНИЕ

Управлением Президента Российской Федерации по работе с обращениями граждан и организаций подготовлен «Информационно-статистический обзор рассмотренных во II квартале 2014 года обращений граждан, организаций и общественных объединений, адресованных Президенту Российской Федерации, а также результатов рассмотрения и принятых мер».

Предметом настоящего обзора являются абсолютные и относительные показатели количества обращений, поступивших в письменной форме, в форме электронного документа и в устной форме в Управление Президента Российской Федерации по работе с обращениями граждан и организаций, Управление Президента Российской Федерации по обеспечению конституционных прав граждан и приёмные Президента Российской Федерации в федеральных округах и в административных центрах субъектов Российской Федерации от российских и иностранных граждан, лиц без гражданства, организаций и общественных объединений (далее – обращения), динамика изменения количества обращений по сравнению с I кварталом 2014 года и II кварталом 2013 года, а также абсолютные и относительные показатели количества вопросов, содержащихся в обращениях, и динамика изменения количества вопросов по месяцам анализируемого периода.

В обзоре поступившая во II квартале 2014 года в Управление Президента Российской Федерации по работе с обращениями граждан и организаций корреспонденция, учитываемая и регистрируемая до её рассмотрения как «обращения», по результатам рассмотрения разделена и классифицирована в соответствии с типовым общероссийским тематическим классификатором на обращения, запросы информации и сообщения. В целях сравнения сопоставимых показателей динамики изменения количества обращений во II квартале 2014 года по сравнению с I кварталом 2014 года и II кварталом 2013 года соответствующее количество запросов информации и сообщений исключено из общего количества «обращений», поступивших во II квартале 2013 года.

Обзор за отчётный период основывается на обобщении ежемесячных информационно-статистических обзоров квартала и сопоставимых расчётных данных (индикаторах) активности населения соответствующих территорий. Систематизация обращений, поступивших с территории Российской Федерации, проводится по федеральным округам, в пределах которых расположены места жительства, пребывания или нахождения авторов обращений, и по вопросам, содержащимся в обращениях. Термины «количество обращений» и «количество вопросов», содержащихся в обращениях, не идентичны: количество вопросов, содержащихся в обращениях, всегда больше количества обращений.

В обзоре приводятся данные о формах, используемых авторами для обращения на имя Президента Российской Федерации, – письменной, электронного документа или устной. Обращения, поступившие в письменной форме, в форме электронного документа и в устной форме, анализируются в целом по стране и по федеральным округам в сравнении с I кварталом 2014 года и II кварталом 2013 года. Сравниваются также с I кварталом 2014 года и II кварталом 2013 года изменения долей количества обращений, поступивших в письменной форме, в форме электронного документа и в устной форме во II квартале 2014 года, в общем количестве обращений, поступивших из соответствующих федеральных округов. По обращениям, поступившим в письменной форме и в устной форме во II квартале 2014 года в соответствующие приёмные Президента Российской Федерации, определяются доли количества обращений, рассмотренных в Приёмной Президента Российской Федерации по приёму граждан в Москве и в приёмных Президента Российской Федерации,

находящихся в пределах соответствующих федеральных округов. Доли обращений, поступивших в устной форме во II квартале 2014 года в соответствующие приёмные Президента Российской Федерации, сравниваются с I кварталом 2014 года с распределением по долям количества обращений, поступивших в устной форме в Приёмную Президента Российской Федерации по приёму граждан в Москве и приёмные Президента Российской Федерации, находящиеся в пределах соответствующих федеральных округов. Отдельно приводятся данные по обращениям, поступившим из иностранных государств – стран СНГ и дальнего зарубежья.

Вопросы, содержащиеся в обращениях, распределены по пяти тематическим разделам: «1. Государство, общество, политика»; «2. Социальная сфера» (в том числе вопросы здравоохранения, культуры, образования, науки, социальной защиты населения, спорта); «3. Экономика» (в том числе вопросы промышленности, связи, сельского хозяйства, строительства, торговли, транспорта); «4. Оборона, безопасность, законность»; «5. Жилищно-коммунальная сфера». Определяется количество вопросов каждого тематического раздела, содержащихся в обращениях, поступивших во II квартале 2014 года в целом по стране и из федеральных округов в письменной форме, в форме электронного документа и в устной форме. Определяется доля количества вопросов каждого тематического раздела в общем количестве вопросов, содержащихся в обращениях, поступивших во II квартале 2014 года в письменной форме, в форме электронного документа и в устной форме, в целом по стране и с распределением по федеральным округам. В обзоре приведено изменение долей тематических разделов в общем количестве вопросов, содержащихся в обращениях, поступивших во II квартале 2014 года из Российской Федерации, к уровням I квартала 2014 года и II квартала 2013 года. В целях сравнения сопоставимых показателей изменения количества и долей вопросов, содержащихся в обращениях, поступивших во II квартале 2014 года в целом по стране в письменной форме, в форме электронного документа и в устной форме, по сравнению с I кварталом 2014 года и II кварталом 2013 года, соответствующее количество вопросов типового общероссийского тематического классификатора, относящихся к запросам информации и сообщениям, исключено из общего количества вопросов тематического раздела «1. Государство, общество, политика», поступивших во II квартале 2013 года.

На основе тематического классификатора обращений, сформированного по принципу включения, вопросы объединены в темы, темы – в тематики, а тематики – в тематические разделы, в ежеквартальном обзоре представлен анализ содержащихся в обращениях вопросов по тематикам и группам тем. В соответствии с тематическим классификатором обращений тематические разделы «1. Государство, общество, политика», «2. Социальная сфера», «3. Экономика» и «4. Оборона, безопасность, законность» включают в себя по пять тематик.

Тематический раздел «1. Государство, общество, политика» включает в себя следующие тематики: «1.1 Конституционный строй», «1.2 Основы государственного управления», «1.3 Международные отношения. Международное право», «1.4 Гражданское право», «1.5 Индивидуальные правовые акты по кадровым вопросам, вопросам награждения, помилования, гражданства, присвоения почётных и иных званий».

Тематический раздел «2. Социальная сфера» – тематики: «2.1 Семья», «2.2 Труд и занятость населения», «2.3 Социальное обеспечение и социальное страхование», «2.4 Образование. Наука. Культура», «2.5 Здравоохранение. Физическая культура и спорт. Туризм».

Тематический раздел «3. Экономика» – тематики: «3.1 Финансы», «3.2 Хозяйственная деятельность», «3.3 Внешнеэкономическая деятельность. Таможенное дело», «3.4 Природные ресурсы и охрана окружающей природной среды», «3.5 Информация и информатика».

Тематический раздел «4. Оборона, безопасность, законность» – тематики: «4.1 Оборона», «4.2 Безопасность и охрана правопорядка», «4.3 Уголовное право. Исполнение наказаний», «4.4 Правосудие», «4.5 Прокуратура. Органы юстиции. Адвокатура. Нотариат».

Однако в соответствии с тематическим классификатором обращений тематический раздел «5. Жилищно-коммунальная сфера» включает одну тематику – «жилище» и одиннадцать тем, поэтому темы тематического раздела «5. Жилищно-коммунальная сфера» объединены в следующие пять групп тем:

«5.1 Жилищное законодательство и его применение» включает в себя темы: «общие положения жилищного законодательства», «разрешение жилищных споров. Ответственность за нарушение жилищного законодательства»;

«5.2 Жилищный фонд» – тему «жилищный фонд»;

«5.3 Нежилой фонд» – темы: «нежилые помещения. Административные здания (в жилищном фонде)», «перевод помещений из жилых в нежилые», «дачное хозяйство», «гостиничное хозяйство»;

«5.4 Обеспечение права на жилище» – темы: «обеспечение граждан жилищем, пользование жилищным фондом, социальные гарантии в жилищной сфере (за исключением права собственности на жилище)», «риэлтерская деятельность (в жилищном фонде)»;

«5.5 Содержание и обеспечение коммунальными услугами жилого фонда» – темы: «коммунальное хозяйство», «оплата строительства, содержания и ремонта жилья (кредиты, компенсации, субсидии, льготы)».

В обзоре приведено распределение количества вопросов, содержащихся в обращениях, поступивших во II квартале 2014 года из Российской Федерации в письменной форме, в форме электронного документа и в устной форме, по тематикам и группам тем, включённым в соответствующие тематические разделы. Определяются доли количества вопросов каждой тематики и группы тем в общем количестве вопросов, содержащихся в обращениях, поступивших во II квартале 2014 года из Российской Федерации в письменной форме, в форме электронного документа и в устной форме, и в общем количестве вопросов тематических разделов.

Вопросы, содержащиеся в обращениях, распределены по четырём предметам ведения: «I. Вопросы, относящиеся к предметам ведения Российской Федерации», «II. Вопросы, относящиеся к предметам совместного ведения Российской Федерации и субъектов Российской Федерации», «III. Вопросы, относящиеся к предметам ведения субъектов Российской Федерации», «IV. Вопросы местного значения».

В обзоре приведено распределение количества вопросов, содержащихся в обращениях, поступивших во II квартале 2014 года из Российской Федерации в письменной форме, в форме электронного документа и в устной форме, по их видам – заявление, жалоба, предложение.

Под данными терминами понимаются:

заявление – просьба автора обращения о содействии в реализации его конституционных прав и свобод или конституционных прав и свобод других лиц, либо сообщение о нарушении законов и иных нормативных правовых актов, недостатках в работе государственных органов, органов местного самоуправления и должностных лиц, либо критика деятельности указанных органов и должностных лиц;

жалоба – просьба автора обращения о восстановлении или защите его нарушенных прав, свобод или законных интересов, либо прав, свобод или законных интересов других лиц;

предложение – рекомендация автора обращения по совершенствованию законов и иных нормативных правовых актов, деятельности государственных органов и органов местного самоуправления, развитию общественных отношений, улучшению социально-экономической и иных сфер деятельности государства и общества.

В обзоре приведено количество вопросов по видам – заявление, жалоба и предложение, содержащихся в обращениях, поступивших во II квартале 2014 года в письменной форме, в форме электронного документа и в устной форме, в целом по стране в сравнении с I кварталом 2014 года и II кварталом 2013 года. Определена доля количества каждого вида вопросов – заявления, жалобы, предложения в общем количестве вопросов, содержащихся в обращениях, в целом по стране в сравнении с I кварталом 2014 года и II кварталом 2013 года.

В обзоре представлено распределение количества вопросов, содержащихся в обращениях, поступивших во II квартале 2014 года из Российской Федерации в письменной форме, в форме электронного документа и в устной форме, по соответствующим тематическим разделам, предметам ведения и видам вопросов, а также месяцам их поступления. Определены доли количества вопросов каждого тематического раздела, предмета ведения и вида вопроса, в общем количестве поступивших за квартал вопросов, доли количества вопросов каждого тематического раздела, предмета ведения и вида вопроса, поступивших в соответствующем месяце анализируемого квартала, в общем количестве поступивших за квартал вопросов, изменение долей количества вопросов соответствующего тематического раздела, предмета ведения и вида вопроса, поступивших в июне и мае 2014 года, в общем количестве поступивших за квартал вопросов по отношению к соответствующей доле количества вопросов, поступивших в апреле 2014 года.

В обзоре представлен анализ содержащихся в обращениях типов заявления, жалобы и предложения.

Под термином тип заявления понимается конкретное содержание:

1. просьба автора обращения: 1.1. о содействии в реализации его конституционных прав; 1.2. о содействии в реализации его конституционных свобод; 1.3. о содействии в реализации конституционных прав других лиц; 1.4. о содействии в реализации конституционных свобод других лиц;

2. сообщение автора обращения: 2.1. о нарушении законов; 2.2. о нарушении иных нормативных правовых актов; 2.3. о недостатках в работе государственных органов; 2.4. о недостатках в работе органов местного самоуправления; 2.5. о недостатках в работе должностных лиц;

3. критика автором обращения: 3.1. деятельности государственных органов; 3.2. деятельности органов местного самоуправления; 3.3. деятельности должностных лиц.

Под термином тип жалобы понимается конкретное содержание:

1. просьба автора обращения о восстановлении или защите: 1.1. его нарушенных прав; 1.2. его нарушенных свобод; 1.3. его нарушенных законных интересов; 1.4. нарушенных прав других лиц; 1.5. нарушенных свобод других лиц; 1.6. нарушенных законных интересов других лиц;

2. жалоба автора обращения на действия (бездействие) должностных и уполномоченных лиц, в результате которых, по мнению автора обращения: нарушены его права и свободы; созданы препятствия к осуществлению его прав и свобод; на него незаконно возложена какая-либо обязанность; он незаконно привлечен к какой-либо ответственности – отдельный тип жалобы, выделенный в обзоре.

Под термином тип предложения понимается конкретное содержание:

1. рекомендация автора обращения по совершенствованию: 1.1. законов; 1.2. иных нормативных правовых актов; 1.3. деятельности государственных органов; 1.4. деятельности органов местного самоуправления;
2. рекомендация автора обращения по развитию общественных отношений;
3. рекомендация автора обращения по улучшению: 3.1. социально-экономической сферы деятельности государства; 3.2. иных сфер деятельности государства; 3.3. социально-экономической сферы деятельности общества; 3.4. иных сфер деятельности общества.

В обзоре определены доли количества вопросов каждого вида – заявления, жалоба, предложение и каждого типа заявления, жалобы, предложения, поступивших из Российской Федерации и соответствующих федеральных округов, в общем количестве вопросов, содержащихся в обращениях, поступивших во II квартале 2014 года из Российской Федерации в письменной форме, в форме электронного документа и в устной форме.

В обзоре проведено сравнение долей видов вопросов и типов соответствующих видов вопросов, содержащихся в обращениях, поступивших из Российской Федерации во II квартале 2014 года в письменной форме, в форме электронного документа и в устной форме, с соответствующими долями видов вопросов и типов соответствующих видов вопросов, содержащихся в обращениях, поступивших из Российской Федерации в апреле, мае и июне 2014 года.

Типовой общероссийский тематический классификатор обращений граждан, организаций и общественных объединений содержит вопросы, объединяющие подвопросы. Вопросы, содержащие подвопросы, делятся на две группы вопросов. Вопросы, содержащие подвопросы о позиции авторов обращений по достижению целевых показателей социально-экономического развития Российской Федерации, определённых Президентом Российской Федерации, – вопросы, объединяющие подвопросы содержательного характера. И вопросы, содержащие подвопросы об оценке авторами обращений деятельности федеральных государственных органов, федеральных органов исполнительной власти, региональных органов исполнительной власти и органов местного самоуправления по достижению целевых показателей социально-экономического развития Российской Федерации, определённых Президентом Российской Федерации, – вопросы, объединяющие подвопросы оценочного характера. Кроме того, отдельные типы видов вопросов – заявления и предложения, по своему содержанию либо отражают оценку авторов обращений по достижению целевых показателей социально-экономического развития Российской Федерации, определённых Президентом Российской Федерации, – сообщения о нарушениях законов и иных нормативных правовых актов, рекомендации по совершенствованию законов и иных нормативных правовых актов, рекомендации по развитию общественных отношений и по улучшению социально-экономической и иных сфер деятельности общества и государства. Либо отражают оценку авторами обращений деятельности федеральных государственных органов, федеральных органов исполнительной власти, региональных органов исполнительной власти и органов местного самоуправления по достижению целевых показателей социально-экономического развития Российской Федерации, определённых Президентом Российской Федерации, – сообщения о недостатках в работе государственных органов и органов местного самоуправления, критика деятельности государственных органов и органов местного самоуправления, рекомендации по совершенствованию деятельности государственных органов и органов местного самоуправления.

В обзоре приводятся данные по общему количеству вопросов, содержащихся в обращениях, поступивших во II квартале 2014 года из Российской Федерации в письменной форме, в форме электронного документа и в устной форме и отражающих оценку авторов обращений по достижению целевых показателей социально-экономического развития Российской Федерации, распределённых по вопросам, объединяющим подвопросы содержательного характера, вопросам соответствующих типов видов, отражающих оценку достижения целевых показателей социально-экономического развития Российской Федерации, и с распределением по тематическим разделам. Приводятся также данные по общему количеству вопросов, отражающих оценку авторов обращений деятельности органов по достижению целевых показателей социально-экономического развития Российской Федерации, распределённых по вопросам, объединяющим подвопросы оценочного характера, вопросам соответствующих типов видов, отражающих оценку деятельности органов по достижению целевых показателей социально-экономического развития Российской Федерации, с распределением по федеральным государственным органам, федеральным органам исполнительной власти, региональным органам исполнительной власти и органам местного самоуправления. В обзоре определены доли данных вопросов в общем количестве вопросов, содержащихся в обращениях, поступивших во II квартале 2014 года из Российской Федерации в письменной форме, в форме электронного документа и в устной форме.

Обзор за отчётный период основывается на сопоставимых расчётных данных (индикаторах) активности населения соответствующих территорий. Активность населения рассчитывается по количеству вопросов, содержащихся в обращениях, поступивших во II квартале 2014 года в письменной форме, в форме электронного документа и в устной форме. Иными словами, активность населения соответствующей территории вычисляется путём отношения количества вопросов, содержащихся в обращениях, поступивших в письменной форме, в форме электронного документа и в устной форме с данной территории, к численности населения данной территории, приведённой к определённому показателю.

В ходе анализа активность населения федерального округа и субъекта Российской Федерации сравнивается с активностью населения России (далее – средний по России показатель). Критерием определения повышенной активности населения федерального округа и субъекта Российской Федерации, находящегося в пределах соответствующего федерального округа, является сравнение со средним по России показателем. По федеральным округам и по субъектам Российской Федерации показано превышение среднего по России показателя активности населения. Данный принцип используется при определении активности населения: по общему количеству содержащихся в обращениях вопросов; по количеству содержащихся в обращениях вопросов, распределённых по соответствующим тематическим разделам; по количеству вопросов в соответствии с типовым общероссийским тематическим классификатором соответствующих тематических разделов.

В обзоре проанализированы предпочтения по тематическим разделам авторов обращений, поступивших из федеральных округов и субъектов Российской Федерации, в сравнении с соответствующими предпочтениями по тематическим разделам авторов из всей России. При этом использованы относительные показатели – доли вопросов соответствующих тематических разделов, содержащихся в обращениях в письменной форме, в форме электронного документа и в устной форме, поступивших из соответствующей территории, в общем количестве вопросов, поступивших

из данной территории. Превышение доли вопросов соответствующего тематического раздела, поступивших из федерального округа или субъекта Российской Федерации, над долей вопросов соответствующего тематического раздела, поступивших из России, означает, что предпочтения авторов из данного федерального округа или субъекта Российской Федерации по вопросам данного тематического раздела выше, чем по России. Данный принцип используется при определении предпочтения населения по вопросам в соответствии с типовым общероссийским тематическим классификатором соответствующих тематических разделов.

В каждом федеральном округе и каждом субъекте Российской Федерации определяются повышенная активность населения по общему количеству вопросов, повышенная активность населения по вопросам тематических разделов и предпочтения населения по вопросам тематических разделов.

В обзоре определены федеральные округа и субъекты Российской Федерации, имеющие одновременно повышенную активность населения по общему количеству вопросов, повышенную активность по вопросам соответствующих тематических разделов и предпочтения населения по вопросам данных тематических разделов.

В данных субъектах Российской Федерации в целях выявления причин, обуславливающих повышенную активность и предпочтение населения территорий по вопросам соответствующих тематических разделов, определяются вопросы в соответствии с типовым общероссийским тематическим классификатором соответствующих тематических разделов, имеющие одновременно повышенную активность и предпочтение населения.

В целях выявления интересующих население вопросы в соответствии с типовым общероссийским тематическим классификатором соответствующих тематических разделов, имеющие одновременно повышенную активность и предпочтение населения, распределяются по предметам ведения, с распределением предметов ведения по видам вопросов и видов вопросов по типам соответствующих видов вопросов, с определением наибольшего вклада типа вида вопроса в соответствующий вид вопроса и соответствующий предмет ведения.

Федеральными государственными органами, федеральными органами исполнительной власти, региональными органами исполнительной власти и органами местного самоуправления в соответствии с поручением Президента Российской Федерации от 23 июля 2013 года № Пр-1730 приводятся сведения о результатах рассмотрения обращений, поступивших в I квартале 2014 года в адрес Президента Российской Федерации и направленных Управлением Президента Российской Федерации по работе с обращениями граждан и организаций и приёмными Президента Российской Федерации в федеральных округах и в административных центрах субъектов Российской Федерации в соответствующие федеральные органы государственной власти, федеральные органы исполнительной власти, региональные органы исполнительной власти и (или) в органы местного самоуправления, в компетенцию которых входит решение поставленных в обращениях вопросов.

Результаты рассмотрения обращений, поступивших во II квартале 2014 года в адрес Президента Российской Федерации, соответствующими государственными органами и органами местного самоуправления представлены абсолютными и относительными показателями (долями) принятых по ним решений – «поддержано», «разъяснено», «не поддержано».

«Поддержано» означает, что по результатам рассмотрения предложение признано целесообразным, заявление или жалоба – обоснованными и подлежащими удовлетворению.

«Разъяснено» означает, что по результатам рассмотрения предложения, заявления или жалобы заявитель проинформирован о порядке их реализации или удовлетворения.

«Не поддержано» означает, что по результатам рассмотрения предложение признано нецелесообразным, заявление или жалоба – необоснованными и не подлежащими удовлетворению.

Приводятся данные о количестве обращений, сроки принятия решений по которым не наступили («находятся на рассмотрении»).

Выполнение действий в соответствии с принятым по результатам рассмотрения обращения решением – «поддержано» по полному фактическому удовлетворению поставленных в обращении вопросов означает принятие мер. Принятые по обращениям меры – это фактически реализованные предложения, фактически удовлетворённые заявления или жалобы.

Результаты рассмотрения обращений, поступивших во II квартале 2014 года в адрес Президента Российской Федерации из субъектов Российской Федерации, распределяются по федеральным государственным органам, федеральным органам исполнительной власти, региональным органам исполнительной власти и органами местного самоуправления и принятым ими по ним решениям – «поддержано», «разъяснено», «не поддержано».

Отдельно обобщены сведения о принятых по обращениям мерах федеральными государственными органами, федеральными органами исполнительной власти, региональными органами исполнительной власти и органами местного самоуправления.

Результаты рассмотрения обращений федеральными органами исполнительной власти обобщены по федеральным министерствам, федеральным службам и федеральным агентствам.

В обзоре представлены результаты рассмотрения обращений в письменной форме, в форме электронного документа и в устной форме Администрацией Президента Российской Федерации.

В обзоре проведено исследование вопросов, имеющих четырёхзначные коды типового общероссийского тематического классификатора обращений граждан, организаций и общественных объединений. Выявлялся вопрос по каждому виду – предложение, заявление, жалоба, содержащийся в наибольшем количестве в обращениях, поступивших во II квартале 2014 года из Российской Федерации в письменной форме, в форме электронного документа и в устной форме, с распределением по предметам ведения и типам соответствующих видов вопросов и определением их доли в общем количестве вопросов, содержащихся в обращениях, поступивших во II квартале 2014 года из Российской Федерации, а также с выделением долей соответствующих предметов ведения, имеющих наибольшие значения в соответствующем типе вида вопросов. Результат исследования – определение «вопроса обзора – заявление, жалоба, предложение».

II. КОЛИЧЕСТВЕННЫЕ ПОКАЗАТЕЛИ РАССМОТРЕНИЯ ОБРАЩЕНИЙ

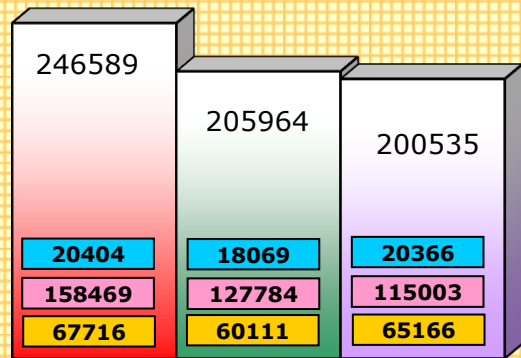


Количество обращений, поступивших в письменной форме, в форме электронного документа и в устной форме во II квартале 2014 года, и количество содержащихся вопросов в обращениях, а также количество запросов информации и сообщений, поступивших во II квартале 2014 года, с распределением по федеральным округам и другим государствам

Федеральные округа	Количество обращений по формам поступления			Количество обращений	Количество вопросов в обращениях	Количество запросов информации	Количество сообщений	Общее количество обращений, запросов информации и сообщений
	в форме электронного документа	в письменной форме	в устной форме					
ЦФО	50242	24324	6052	80618	84584	9232	4049	93899
СЗФО	19076	7353	1628	28057	29149	1335	1396	30788
ЮФО	19392	7445	2235	29072	30325	1806	1138	32016
СКФО	6273	3049	1146	10468	10949	2534	602	13604
ПФО	24274	10297	6618	41189	42872	1611	1957	44757
УФО	12518	3727	958	17203	17966	680	846	18729
СФО	18743	7393	1006	27142	28359	1523	1527	30192
ДФО	6898	3123	751	10772	11233	524	500	11796
КФО	1053	1005	10	2068	2227	38	81	2187
РОССИЯ	158469	67716	20404	246589	257664	19283	12096	277968
ДРУГИЕ ГОСУДАРСТВА	23553	7522	72	31147	31715	13065	12098	56310
ИТОГО	182022	75238	20476	277736	289379	32348	24194	334278

Общее количество обращений, поступивших в письменной форме, в форме электронного документа и в устной форме, рассмотренных во II квартале 2014 года, в I квартале 2014 года и во II квартале 2013 года

Всего рассмотрено обращений

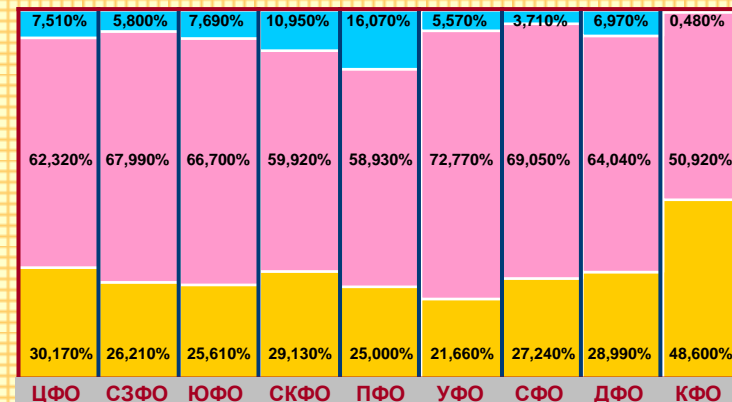


■ II квартал 2014 г. ■ I квартал 2014 г. ■ II квартал 2013 г.
■ обращения в устной форме
■ обращение в форме электронного документа
■ обращения в письменной форме

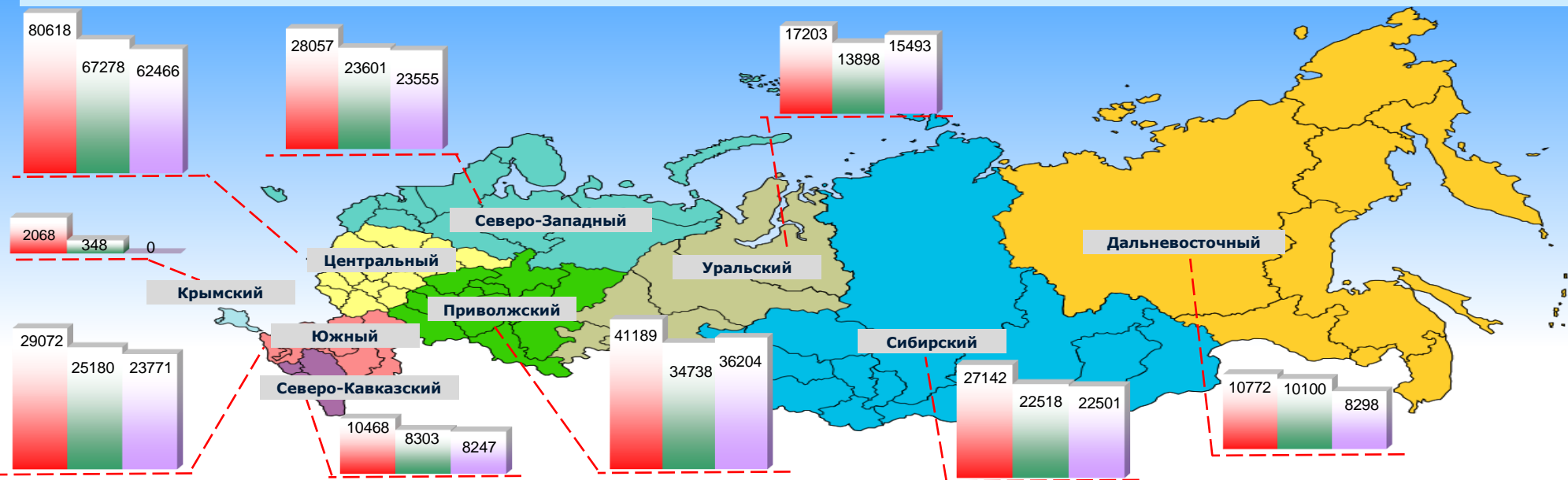
Доли обращений, поступивших из федеральных округов во II квартале 2014 года



Доли обращений в письменной форме, в форме электронного документа и в устной форме, рассмотренных во II квартале 2014 года, по федеральным округам

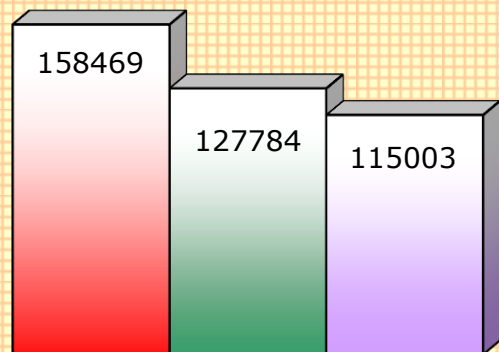


Общее количество обращений, поступивших в письменной форме, в форме электронного документа и в устной форме, рассмотренных во II квартале 2014 года, в I квартале 2014 года и во II квартале 2013 года, по федеральным округам



Общее количество обращений, поступивших в форме электронного документа, рассмотренных во II квартале 2014 года, в I квартале 2014 года и во II квартале 2013 года

Всего рассмотрено обращений, поступивших в форме электронного документа



■ II квартал 2014 г. ■ I квартал 2014 г. ■ II квартал 2013 г.

Доли обращений, поступивших в форме электронного документа из федеральных округов во II квартале 2014 года

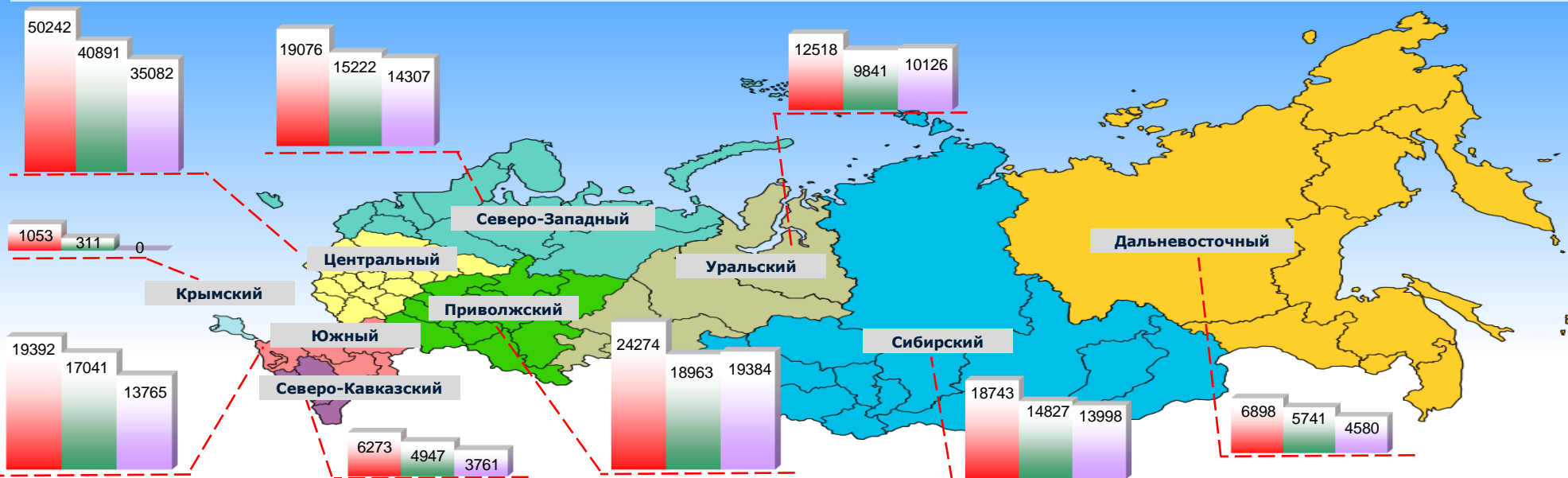


Изменение долей обращений, поступивших в форме электронного документа во II квартале 2014 года, в процентах к уровню I квартала 2014 года и II квартала 2013 года

	ЦФО	СЗФО	ЮФО	СКФО	ПФО	УФО	СФО	ДФО	КФО
II квартал 2014 г.	31,700	12,040	12,240	3,960	15,320	7,900	11,830	4,350	0,660
I квартал 2014 г.	32,000	11,910	13,340	3,870	14,840	7,700	11,610	4,490	0,240
II квартал 2013 г.	31,390	11,880	13,060	3,170	16,940	8,230	11,480	3,850	0,000

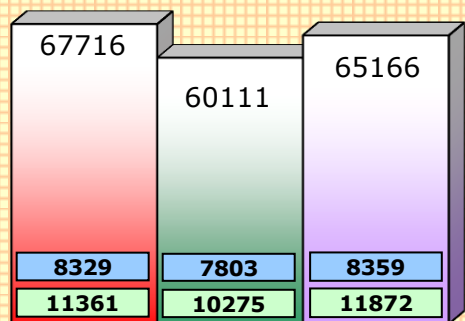


Общее количество обращений в форме электронного документа, рассмотренных во II квартале 2014 года, в I квартале 2014 года и во II квартале 2013 года, по федеральным округам



Общее количество обращений, поступивших в письменной форме, рассмотренных во II квартале 2014 года, в I квартале 2014 года и во II квартале 2013 года

Всего рассмотрено обращений, поступивших в письменной форме



■ II квартал 2014 г. ■ I квартал 2014 г. ■ II квартал 2013 г.
 ■ Приёмная Президента Российской Федерации по приёму граждан
 ■ приёмные Президента Российской Федерации, находящиеся в пределах федеральных округов

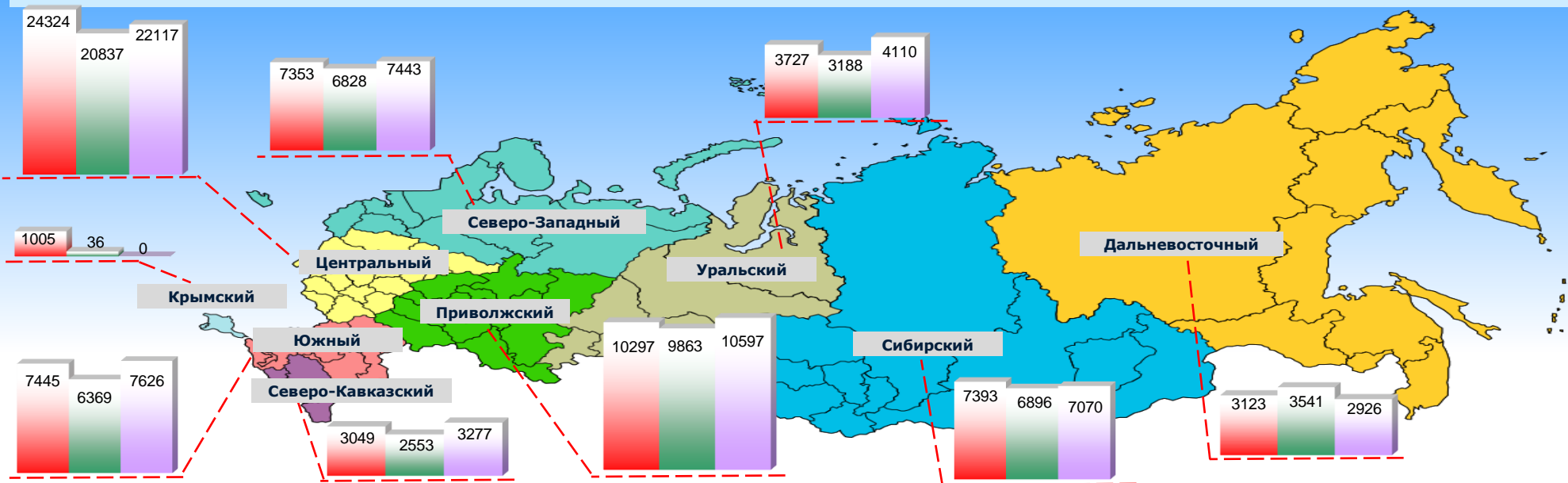
Доли обращений, поступивших в письменной форме из федеральных округов во II квартале 2014 года



Доли обращений в письменной форме, рассмотренных приёмными Президента Российской Федерации во II квартале 2014 года, по федеральным округам

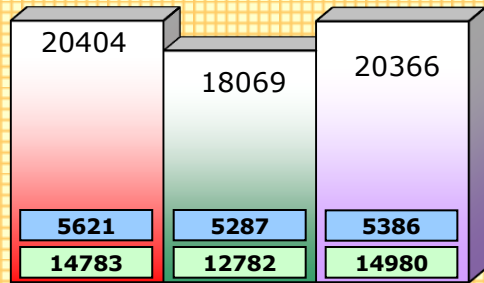


Общее количество обращений в письменной форме, рассмотренных во II квартале 2014 года, в I квартале 2014 года и во II квартале 2013 года, по федеральным округам



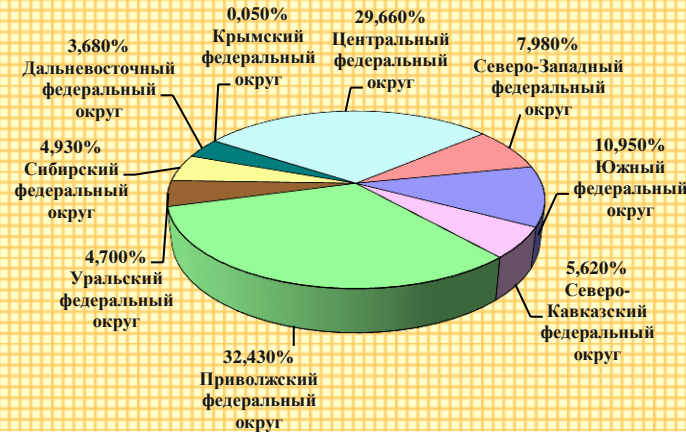
Общее количество обращений, поступивших в устной форме, рассмотренных на личном приёме во II квартале 2014 года, в I квартале 2014 года и во II квартале 2013 года

Всего рассмотрено обращений в устной форме

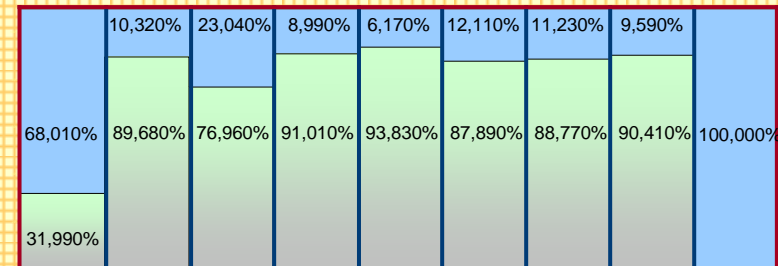


■ II квартал 2014 г. ■ I квартал 2014 г. ■ II квартал 2013 г.
 ■ Приёмная Президента Российской Федерации по приёму граждан
 ■ приёмные Президента Российской Федерации, находящиеся в пределах федеральных округов

Доли обращений в устной форме, поступивших из федеральных округов во II квартале 2014 года

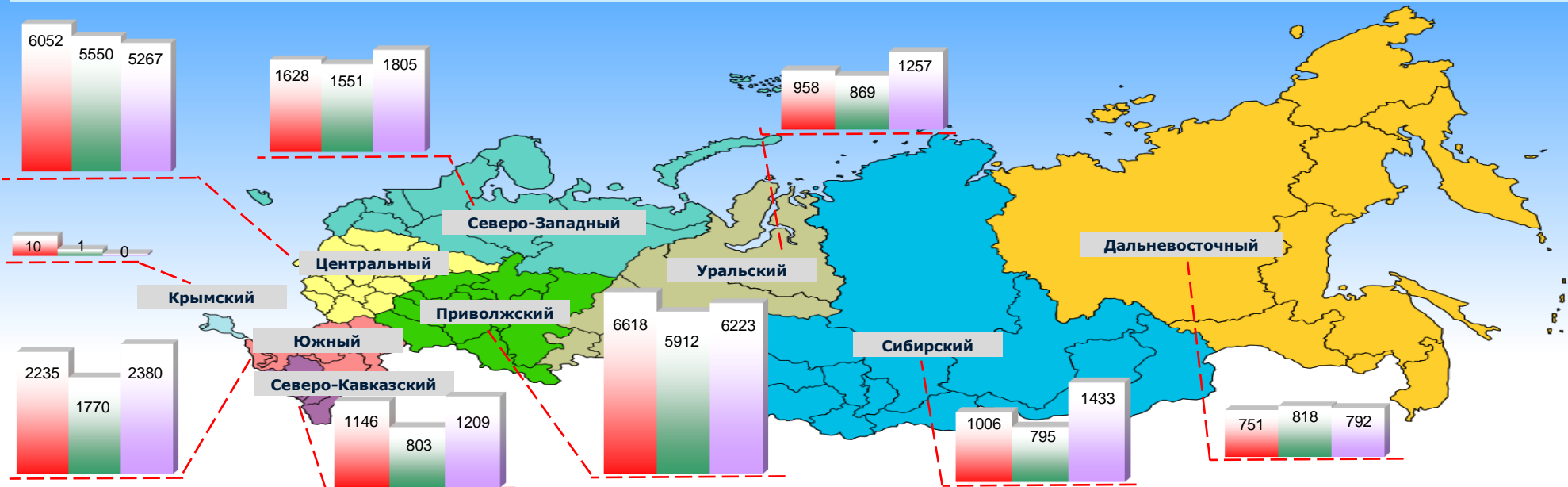


Доли обращений в устной форме, рассмотренных приёмными Президента Российской Федерации во II квартале 2014 года, по федеральным округам



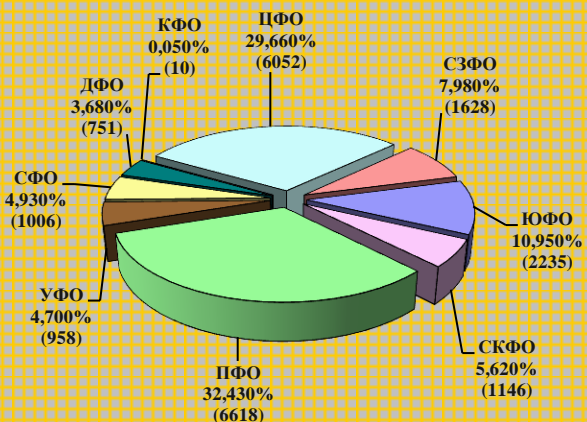
■ Приёмная Президента Российской Федерации по приёму граждан
 ■ приёмные Президента Российской Федерации, находящиеся в пределах федеральных округов

Общее количество обращений, поступивших в устной форме, рассмотренных на личном приёме во II квартале 2014 года, в I квартале 2014 года и во II квартале 2013 года, по федеральным округам

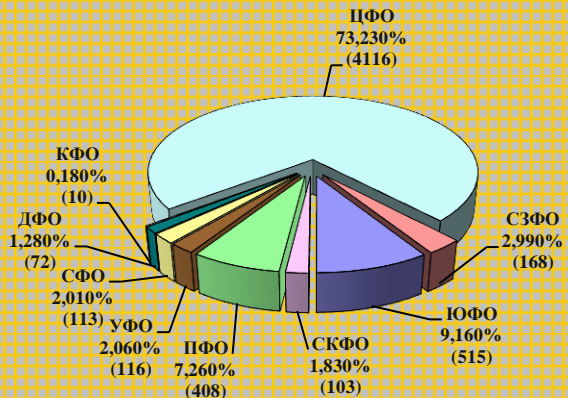


Доли обращений, поступивших в устной форме, рассмотренных приёмными Президента Российской Федерации во II квартале 2014 года

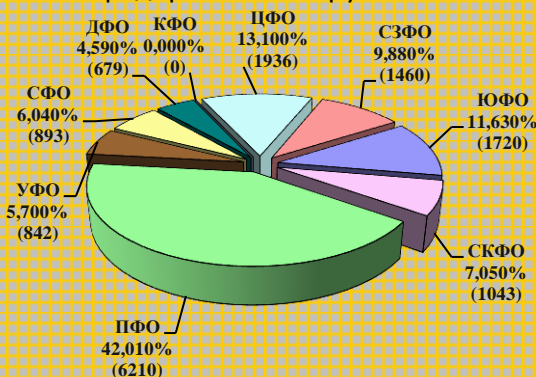
Всего рассмотрено обращений



Обращения, рассмотренные Приёмной
Президента Российской Федерации
по приёму граждан



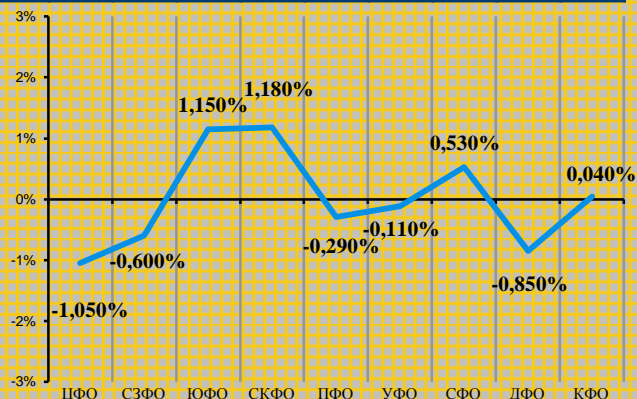
Обращения, рассмотренные приёмными
Президента Российской Федерации,
находящимися в пределах
федеральных округов



Изменение долей обращений, поступивших в устной форме, рассмотренных приёмными Президентом Российской Федерации во II квартале 2014 года, в процентах к уровню I квартала 2014 года

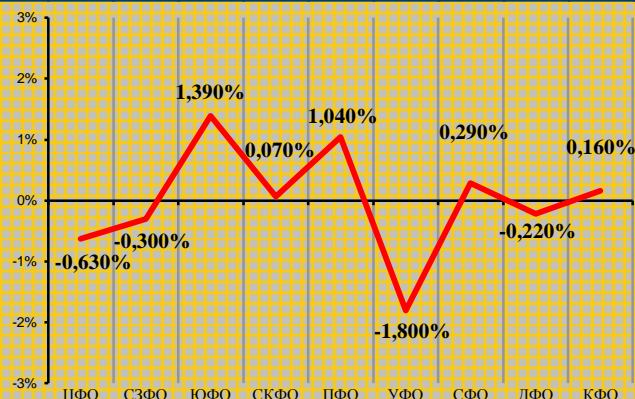
Доли федеральных округов, %

	ЦФО	СЗФО	ЮФО	СКФО	ПФО	УФО	СФО	ДФО	КФО
II квартал 2014 г.	29,660	7,980	10,950	5,620	32,430	4,700	4,930	3,680	0,050
I квартал 2014 г.	30,710	8,580	9,800	4,440	32,720	4,810	4,400	4,530	0,010



Доли федеральных округов, %

	ЦФО	СЗФО	ЮФО	СКФО	ПФО	УФО	СФО	ДФО	КФО
II квартал 2014 г.	73,230	2,990	9,160	1,830	7,260	2,060	2,010	1,280	0,180
I квартал 2014 г.	73,860	3,290	7,770	1,760	6,220	3,860	1,720	1,500	0,020



Доли федеральных округов, %

	ЦФО	СЗФО	ЮФО	СКФО	ПФО	УФО	СФО	ДФО	КФО
II квартал 2014 г.	13,100	9,880	11,630	7,050	42,010	5,700	6,040	4,590	0,000
I квартал 2014 г.	12,870	10,770	10,630	5,560	43,680	5,200	5,510	5,780	0,000

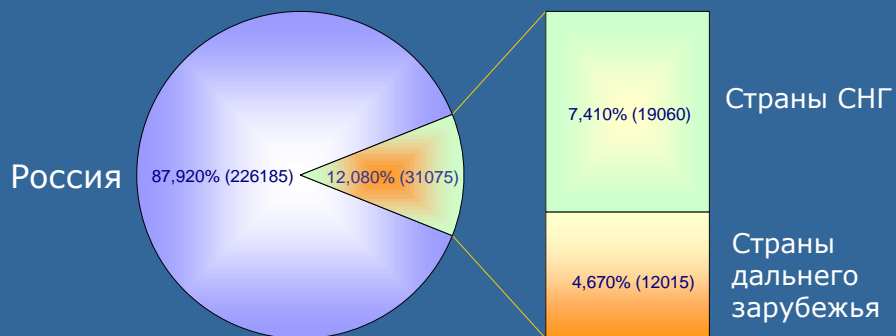


Количество рассмотренных во II квартале 2014 года обращений из иностранных государств, поступивших в письменной форме, в форме электронного документа и в устной форме

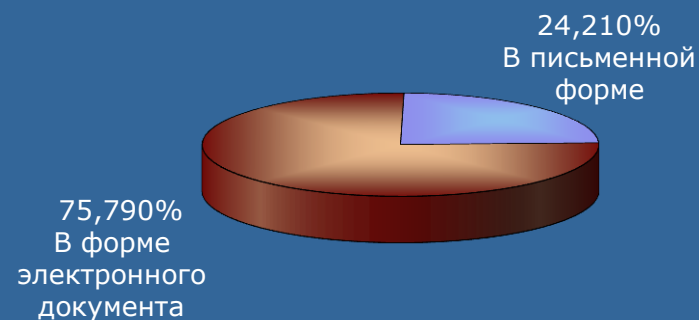
Количество обращений, поступивших в письменной форме и в форме электронного документа из стран дальнего зарубежья	12015 (38,580%)
Количество обращений, поступивших в письменной форме и в форме электронного документа из стран СНГ	19060 (61,190%)
Количество обращений иностранных граждан в устной форме, принятых на личном приёме	72 (0,230%)
Общее количество обращений, поступивших из иностранных государств	31147 (100,000%)

Доля обращений, поступивших в письменной форме и в форме электронного документа из Российской Федерации и иностранных государств, рассмотренных во II квартале 2014 года, в I квартале 2014 года и во II квартале 2013 года, с распределением по источникам поступления обращений

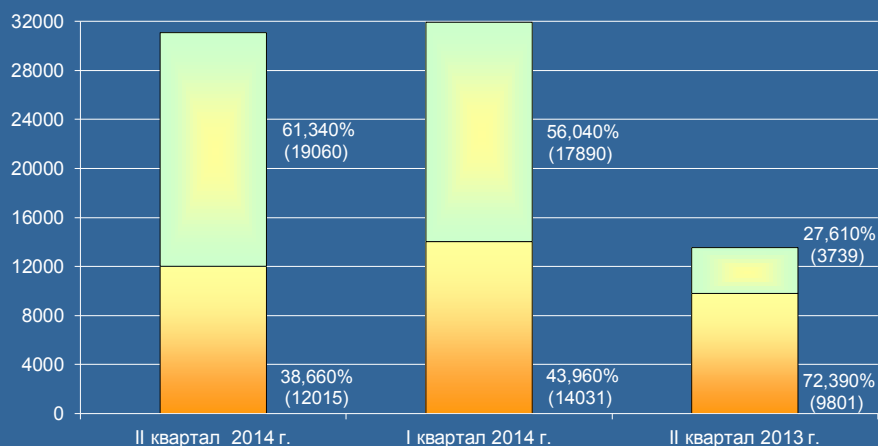
Структура обращений из Российской Федерации и иностранных государств



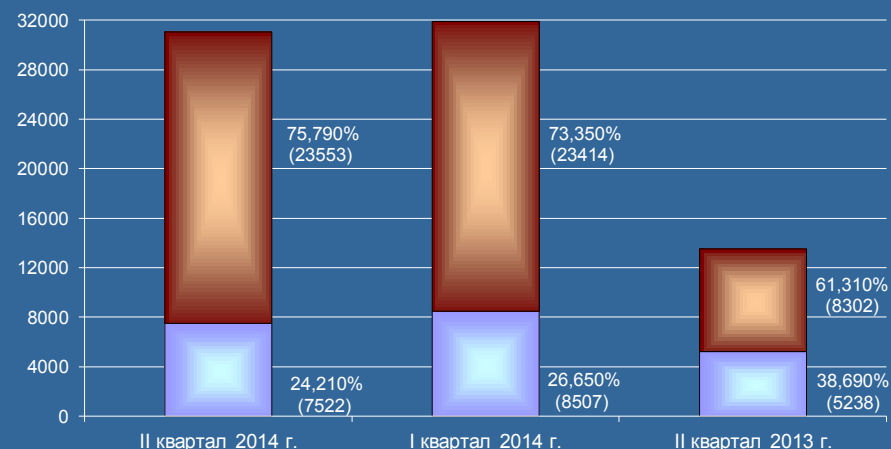
Структура обращений, поступивших из иностранных государств, по форме обращения



Соотношение обращений, поступивших из стран СНГ и дальнего зарубежья



Соотношение обращений, поступивших из стран СНГ и дальнего зарубежья, по форме поступления



Поступление, рассмотрение и направление по компетенции вопросов, содержащихся в обращениях, поступивших во II квартале 2014 года в письменной форме, в форме электронного документа и в устной форме

Поступило 277736 (100,000%) обращений, содержащих 289379 (100,000%) вопросов

20476 (7,372%) обращений в устной форме, содержащих 21243 (7,341%) вопроса

182022 (65,538%) обращения в форме электронного документа, содержащих 189151 (65,364%) вопрос

75238 (27,090%) обращений в письменной форме, содержащих 78985 (27,295%) вопросов

Администрация Президента Российской Федерации

Рассмотрено 97093 (34,959%) обращения, содержащих

99175 (34,272%) вопросов

**Руководство и основные должностные лица Администрации Президента Российской Федерации
657 (0,227%) вопросов**

Направлено 190204 (65,728%) вопроса, содержащихся в обращениях

**Самостоятельные подразделения Администрации Президента Российской Федерации
98518 (34,045%) вопросов**

по компетенции

2569 вопросов одновременно в федеральные и региональные органы государственной власти по предметам совместного ведения Российской Федерации и субъектов Российской Федерации

187635 вопросов

дополнительно 5088 вопросов направлено в порядке надзора

направлено 197861 (100,000%) вопрос в федеральные органы государственной власти, органы государственной власти субъектов Российской Федерации, иные государственные органы

**Федеральные органы государственной власти
96684 (48,865%) вопроса**

**Органы государственной власти субъектов Российской Федерации
72172 (36,476%) вопроса**

**Иные государственные органы
29005 (14,659%) вопросов**

Общее количество обращений, поступивших в письменной форме, в форме электронного документа и в устной форме во II квартале 2014 года, с распределением вопросов, содержащихся в обращениях по тематическим разделам и федеральным округам, с ранжированием федеральных округов по тематическому разделу и тематических разделов по федеральному округу, с указанием доли вопросов тематических разделов в общем количестве вопросов по федеральному округу и по Российской Федерации, а также доли вопросов федерального округа в общем количестве вопросов по Российской Федерации

Федеральные округа	1. Государство, общество, политика		2. Социальная сфера		3. Экономика		4. Оборона, безопасность, законность		5. Жилищно-коммунальная сфера		Количество вопросов в обращениях		Количество обращений
ЦФО	28437	I	16347	I	12841	I	15346	I	11613	I	84584	I	80618
	I	33,620	II	19,326	IV	15,181	III	18,143	V	13,730	32,827		
СЗФО	9262	IV	5584	V	4574	III	5654	IV	4075	V	29149	IV	28057
	I	31,774	III	19,157	IV	15,692	II	19,397	V	13,980	11,313		
ЮФО	9530	III	6522	IV	4141	V	6020	III	4112	IV	30325	III	29072
	I	31,426	II	21,507	IV	13,655	III	19,852	V	13,560	11,769		
СКФО	2691	VIII	2782	VII	1348	VIII	2379	VII	1749	VIII	10949	VIII	10468
	II	24,577	I	25,409	V	12,312	III	21,728	IV	15,974	4,249		
ПФО	11100	II	9240	II	7036	II	8493	II	7003	II	42872	II	41189
	I	25,891	II	21,552	IV	16,412	III	19,810	V	16,335	16,639		
УФО	5042	VI	4284	VI	2791	VI	2812	VI	3037	VI	17966	VI	17203
	I	28,064	II	23,845	V	15,535	IV	15,652	III	16,904	6,973		
СФО	7126	V	7372	III	4406	IV	5130	V	4325	III	28359	V	27142
	II	25,128	I	25,995	IV	15,537	III	18,089	V	15,251	11,006		
ДФО	3224	VII	2399	VIII	1606	VII	2089	VIII	1915	VII	11233	VII	10772
	I	28,701	II	21,357	V	14,297	III	18,597	IV	17,048	4,360		
КФО	594	IX	510	IX	434	IX	489	IX	200	IX	2227	IX	2068
	I	26,672	II	22,901	IV	19,488	III	21,958	V	8,981	0,864		
Итого:	77006		55040		39177		48412		38029		257664		246589
	I	29,886	II	21,361	IV	15,205	III	18,789	V	14,759	100,000		

Общее количество обращений, поступивших в письменной форме, в форме электронного документа и в устной форме во II квартале 2014 года, с распределением вопросов, содержащихся в обращениях, по предметам ведения и федеральным округам, с ранжированием федеральных округов по предметам ведения и предметам ведения по федеральному округу, с указанием доли вопросов предметов ведения в общем количестве вопросов, содержащихся в обращениях, поступивших из федерального округа и из Российской Федерации, а также доли количества обращений, поступивших из федерального округа, в общем количестве обращений, поступивших из Российской Федерации

Федеральные округа	I. Вопросы, относящиеся к предметам ведения Российской Федерации		II. Вопросы, относящиеся к предметам совместного ведения Российской Федерации и субъектов Российской Федерации		III. Вопросы, относящиеся к предметам ведения субъектов Российской Федерации		IV. Вопросы местного значения		Количество вопросов в обращениях	Количество обращений	
ЦФО	52528	I	3229	II	21196	I	7631	I	84584	80618	I
	I	62,102	IV	3,817	II	25,059	III	9,022	100,000	32,690	
СЗФО	17612	IV	1573	III	7219	V	2745	V	29149	28057	IV
	I	60,421	IV	5,396	II	24,766	III	9,417	100,000	11,380	
ЮФО	17728	III	1176	IV	7927	IV	3494	III	30325	29072	III
	I	58,460	IV	3,878	II	26,140	III	11,522	100,000	11,790	
СКФО	5042	VIII	768	VII	3934	VII	1205	VII	10949	10468	VIII
	I	46,050	IV	7,014	II	35,930	III	11,006	100,000	4,240	
ПФО	22485	II	3482	I	11081	II	5824	II	42872	41189	II
	I	52,447	IV	8,122	II	25,847	III	13,584	100,000	16,700	
УФО	10065	VI	818	VI	5083	VI	2000	VI	17966	17203	VI
	I	56,023	IV	4,553	II	28,292	III	11,132	100,000	6,980	
СФО	15044	V	1171	V	8768	III	3376	IV	28359	27142	V
	I	53,048	IV	4,129	II	30,918	III	11,905	100,000	11,010	
ДФО	5813	VII	551	VIII	3737	VIII	1132	VIII	11233	10772	VII
	I	51,749	IV	4,905	II	33,268	III	10,078	100,000	4,370	
КФО	1509	IX	97	IX	516	IX	105	IX	2227	2068	IX
	I	67,759	IV	4,356	II	23,170	III	4,715	100,000	0,840	
Итого:	147826		12865		69461		27512		257664	246589	
	I	57,372	IV	4,993	II	26,958	III	10,677	100,000	100,000	

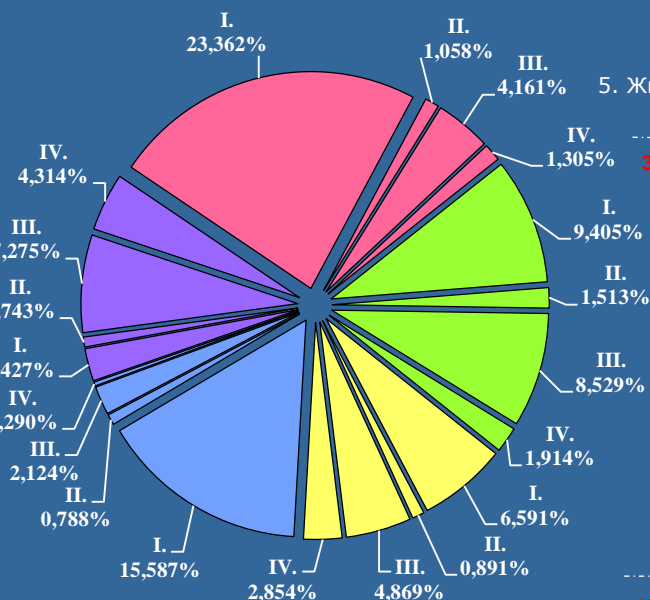
Общее количество вопросов, содержащихся в обращениях, поступивших в письменной форме, в форме электронного документа и в устной форме во II квартале 2014 года, с распределением вопросов тематических разделов по тематикам и группам тем и по федеральным округам, с указанием доли вопросов тематик и групп тем в общем количестве вопросов, содержащихся в обращениях, поступивших из федерального округа и из Российской Федерации

Условные обозначения			(количество вопросов) [доля вопросов в общем количестве вопросов]									
Тематический раздел	Количество вопросов	Тематика и группа тем	ЦФО	СЗФО	ЮФО	СКФО	ПФО	УФО	СФО	ДФО	КФО	РОССИЯ
1. Государство, общество, политика	77006	1.1 Конституционный строй	(8453) [3,2807]	(2661) [1,0328]	(3026) [1,1745]	(962) [0,3734]	(3708) [1,4392]	(1428) [0,5542]	(2367) [0,9187]	(864) [0,3354]	(281) [0,1091]	(23750) [9,2180]
		1.2 Основы государственного управления	(8546) [3,3167]	(2588) [1,0044]	(2110) [0,8189]	(989) [0,3838]	(3107) [1,2058]	(1434) [0,5565]	(2201) [0,8542]	(1101) [0,4273]	(189) [0,0734]	(22265) [8,6410]
		1.3 Международные отношения. Международное право	(9915) [3,8480]	(3507) [1,3611]	(3875) [1,5039]	(518) [0,2010]	(2194) [1,3894]	(3580) [0,7323]	(1887) [0,8514]	(1109) [0,4304]	(53) [0,0205]	(26638) [10,3380]
		1.4 Гражданское право	(380) [0,1474]	(155) [0,0601]	(131) [0,0507]	(28) [0,0109]	(245) [0,0951]	(65) [0,0252]	(114) [0,0442]	(40) [0,0155]	(10) [0,0039]	(1168) [0,4530]
		1.5 Индивидуальные правовые акты по кадровым вопросам, вопросам награждения, помилования, гражданства, присвоения почётных и иных званий	(1143) [0,4436]	(351) [0,1362]	(388) [0,1506]	(194) [0,0752]	(460) [0,1785]	(228) [0,0885]	(250) [0,0970]	(110) [0,0427]	(61) [0,0237]	(3185) [1,2360]
2. Социальная сфера	55040	2.1 Семья	(785) [0,3047]	(282) [0,1094]	(278) [0,1079]	(141) [0,0547]	(499) [0,1937]	(234) [0,0908]	(368) [0,1429]	(101) [0,0393]	(17) [0,0066]	(2705) [1,0500]
		2.2 Труд и занятость населения	(3108) [1,2061]	(1307) [0,5071]	(1567) [0,6081]	(634) [0,2460]	(2009) [0,7796]	(980) [0,3802]	(577) [0,6337]	(163) [0,2239]	(163) [0,0633]	(11978) [4,6480]
		2.3 Социальное обеспечение и социальное страхование	(4788) [1,8582]	(1623) [0,6299]	(2133) [0,8278]	(1049) [0,4071]	(3237) [1,2563]	(1446) [0,5612]	(2120) [0,8228]	(867) [0,3365]	(119) [0,0462]	(17382) [6,7460]
		2.4 Образование. Наука. Культура	(4137) [1,6056]	(1221) [0,4739]	(1314) [0,5100]	(473) [0,1836]	(1796) [0,6970]	(887) [0,3442]	(1918) [0,7444]	(455) [0,1766]	(128) [0,0497]	(12329) [4,7850]
		2.5 Здравоохранение. Физическая культура и спорт. Туризм	(3529) [1,3696]	(1151) [0,4468]	(1230) [0,4774]	(485) [0,1882]	(1699) [0,6595]	(737) [0,2861]	(1333) [0,5173]	(399) [0,1549]	(83) [0,0322]	(10646) [4,1320]
3. Экономика	39177	3.1 Финансы	(2586) [1,0035]	(959) [0,3722]	(830) [0,3221]	(266) [0,1031]	(1456) [0,5651]	(637) [0,2472]	(906) [0,3516]	(300) [0,1164]	(229) [0,0888]	(8169) [3,1700]
		3.2 Хозяйственная деятельность	(9055) [3,5143]	(3184) [1,2357]	(2860) [1,1100]	(962) [0,3734]	(4855) [1,8842]	(1910) [0,7413]	(2902) [1,1263]	(1091) [0,4235]	(176) [0,0683]	(26995) [10,4770]
		3.3 Внешнеэкономическая деятельность. Таможенное дело	(79) [0,0308]	(43) [0,0167]	(29) [0,0113]	(12) [0,0047]	(37) [0,0144]	(28) [0,0110]	(15) [0,0167]	(4) [0,0058]	(4) [0,0016]	(290) [0,1130]
		3.4 Природные ресурсы и охрана окружающей природной среды	(993) [0,3854]	(322) [0,1250]	(372) [0,1444]	(101) [0,0392]	(606) [0,2352]	(186) [0,0722]	(526) [0,2041]	(186) [0,0722]	(24) [0,0093]	(3316) [1,2870]
		3.5 Информация и информатизация	(128) [0,0497]	(66) [0,0256]	(50) [0,0194]	(7) [0,0027]	(82) [0,0318]	(30) [0,0117]	(29) [0,0113]	(14) [0,0054]	(1) [0,0004]	(407) [0,1580]
4. Оборона, безопасность, законность	48412	4.1 Оборона	(2055) [0,7975]	(934) [0,3624]	(784) [0,3042]	(432) [0,1677]	(1139) [0,4420]	(382) [0,1483]	(680) [0,2639]	(441) [0,1712]	(100) [0,0388]	(6947) [2,6960]
		4.2 Безопасность и охрана правопорядка	(7703) [2,9897]	(2463) [0,9559]	(2690) [1,0441]	(1048) [0,4067]	(1289) [1,3917]	(864) [0,5004]	(2280) [0,8849]	(864) [0,3353]	(282) [0,1093]	(22205) [8,6180]
		4.3 Уголовное право. Исполнение наказаний	(140) [0,0543]	(55) [0,0214]	(78) [0,0303]	(38) [0,0147]	(129) [0,0502]	(52) [0,0203]	(61) [0,0237]	(42) [0,0164]	(7) [0,0027]	(602) [0,2340]
		4.4 Правосудие	(3333) [1,2936]	(1225) [0,4754]	(1579) [0,6128]	(584) [0,2267]	(2230) [0,8656]	(681) [0,2644]	(1230) [0,4774]	(474) [0,1840]	(70) [0,0271]	(11406) [4,4270]
		4.5 Прокуратура. Органы юстиции. Адвокатура. Нотариат	(2115) [0,8208]	(899) [0,3792]	(977) [0,3449]	(277) [0,1074]	(1409) [0,5468]	(408) [0,1583]	(879) [0,3410]	(268) [0,1040]	(30) [0,0116]	(7252) [2,8140]
5. Жилищно-коммунальная сфера	38029	5.1 Жилищное законодательство и его применение	(149) [0,0579]	(105) [0,0409]	(56) [0,0217]	(33) [0,0128]	(113) [0,0440]	(50) [0,0195]	(48) [0,0187]	(16) [0,0062]	(6) [0,0023]	(576) [0,2240]
		5.2 Жилищный фонд	(295) [0,1144]	(88) [0,0342]	(76) [0,0294]	(22) [0,0085]	(149) [0,0577]	(68) [0,0264]	(111) [0,0430]	(32) [0,0124]	(0) [0,0000]	(841) [0,3260]
		5.3 Нежилой фонд	(18) [0,0068]	(3) [0,0012]	(16) [0,0062]	(2) [0,0008]	(16) [0,0062]	(7) [0,0027]	(9) [0,0035]	(3) [0,0012]	(1) [0,0004]	(75) [0,0290]
		5.4 Обеспечение права на жилище	(6310) [2,4489]	(2163) [0,8395]	(2077) [0,8061]	(1095) [0,4250]	(3811) [1,4791]	(1747) [0,6780]	(2414) [0,9369]	(1144) [0,4441]	(125) [0,0484]	(20886) [8,1060]
		5.5 Содержание и обеспечение коммунальными услугами жилого фонда	(4841) [1,8788]	(1716) [0,6660]	(1887) [0,7323]	(597) [0,2317]	(2914) [1,1309]	(1165) [0,4521]	(1743) [0,6764]	(720) [0,2794]	(68) [0,0264]	(15651) [6,0740]
Количество вопросов в обращениях			(84584) [32,8270]	(29149) [11,3130]	(30325) [11,7690]	(10949) [4,2490]	(42872) [16,6390]	(17966) [6,9730]	(28359) [11,0060]	(11233) [4,3600]	(2227) [0,8640]	(257664) [100,0000]

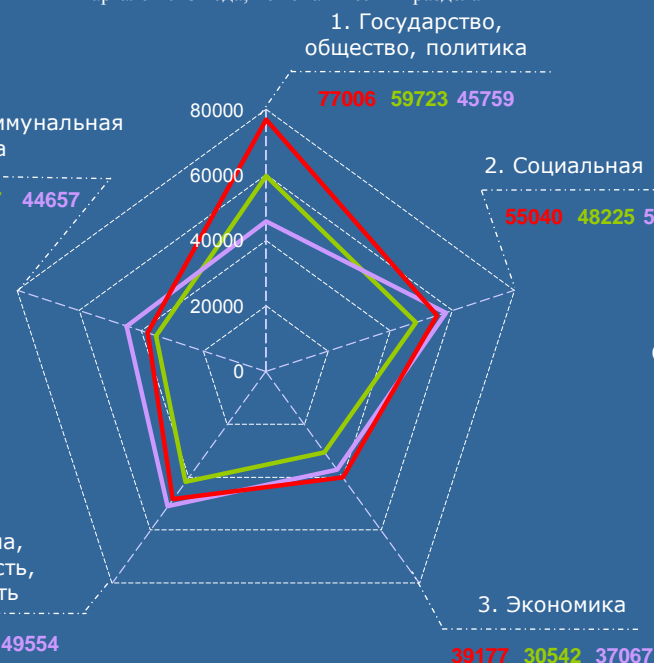
Распределение количества вопросов по тематическим разделам и их доля в общем количестве вопросов, содержащихся в обращениях из Российской Федерации в письменной форме, в форме электронного документа и в устной форме, рассмотренных во II квартале 2014 года, с распределением количества вопросов соответствующих тематических разделов по предметам ведения, тематикам и группам тем и определением их доли в общем количестве вопросов, а также рассмотренных в I квартале 2014 года и II квартале 2013 года

Условные обозначения:	(количество вопросов)																							[доля тематического раздела/тематики и группы тем/предмета ведения в общем количестве вопросов]					Условные обозначения:
Тематический раздел	1. Государство, общество, политика				2. Социальная сфера				3. Экономика				4. Оборона, безопасность, законность				5. Жилищно-коммунальная сфера				Всего вопросов, содержащихся в обращениях								
Период:	(77006) [29,886]				(55040) [21,361]				(39177) [15,205]				(48412) [18,789]				(38029) [14,759]					(257664) [100,000]							
II квартал 2014 г.	I	II	III	IV	I	II	III	IV	I	II	III	IV	I	II	III	IV	I	II	III	IV	I		II	III	IV				
	(60197) [23,362]	(2726) [1,058]	(10721) [4,161]	(3362) [1,305]	(24232) [9,405]	(3900) [1,513]	(21976) [8,529]	(4932) [1,914]	(16981) [6,591]	(2295) [0,891]	(12546) [4,869]	(7355) [2,854]	(40163) [15,587]	(2030) [0,788]	(5472) [2,124]	(747) [0,290]	(6253) [2,427]	(1914) [0,743]	(18746) [7,275]	(11116) [4,314]									
	1.1	1.2	1.3	1.4	1.5	2.1	2.2	2.3	2.4	2.5	3.1	3.2	3.3	3.4	3.5	4.1	4.2	4.3	4.4	4.5	5.1		5.2	5.3	5.4	5.5			
(23750) [9,218]	(22265) [8,641]	(26638) [10,338]	(1168) [0,453]	(3185) [1,236]	(2705) [1,050]	(11978) [4,648]	(17382) [6,746]	(12329) [4,785]	(10646) [4,132]	(8169) [3,170]	(26995) [10,477]	(290) [0,113]	(3316) [1,287]	(407) [0,158]	(6947) [2,696]	(22205) [8,618]	(602) [0,234]	(11406) [4,427]	(7252) [2,814]	(576) [0,224]	(841) [0,326]	(75) [0,029]	(20886) [8,106]	(15651) [6,074]					
I квартал 2014 г.	(59723) [27,714]				(48225) [22,379]				(30542) [14,173]				(41769) [19,383]				(35237) [16,351]				(215496) [100,000]								
II квартал 2013 г.	(45759) [19,472]				(57959) [24,664]				(37067) [15,774]				(49554) [21,087]				(44657) [19,003]				(234996) [100,000]								

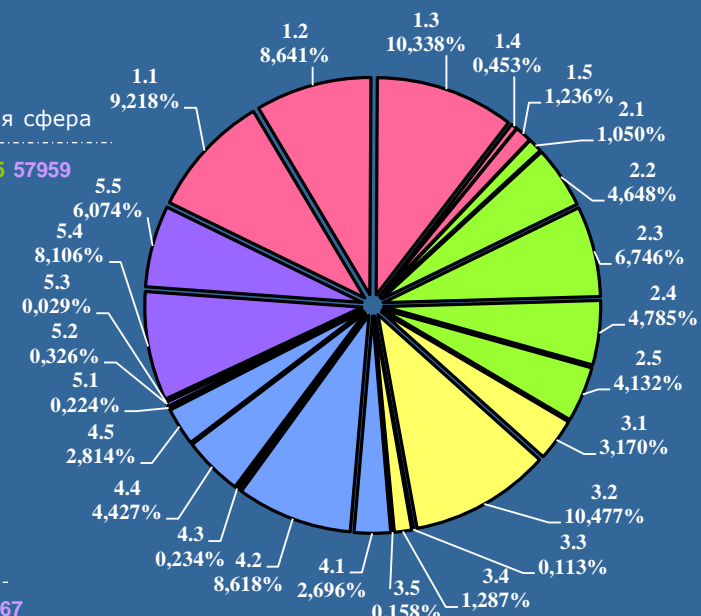
Вопросы, распределённые по тематическим разделам, с определением долей предметов ведения



Распределение количества вопросов, поступивших во II квартале 2014 года, I квартале 2014 года и II квартале 2013 года, по тематическим разделам



Вопросы, распределённые по тематическим разделам, с определением долей тематик и групп тем

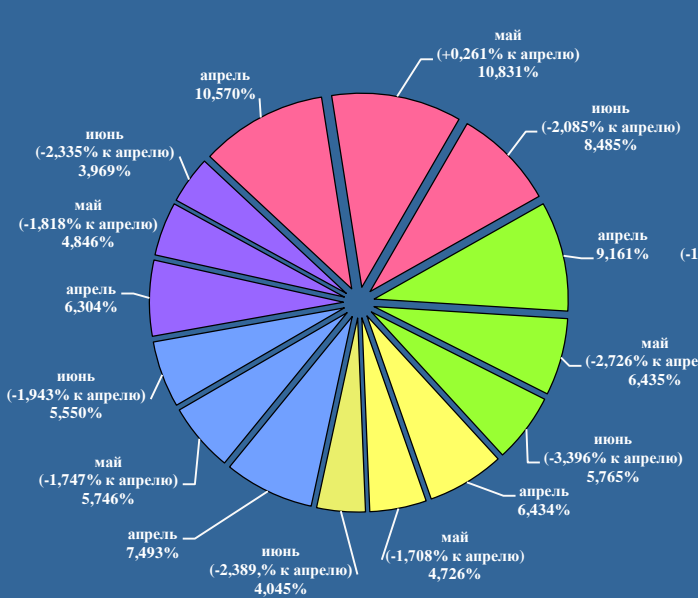


■ II квартал 2014 г. ■ I квартал 2014 г. ■ II квартал 2013 г.

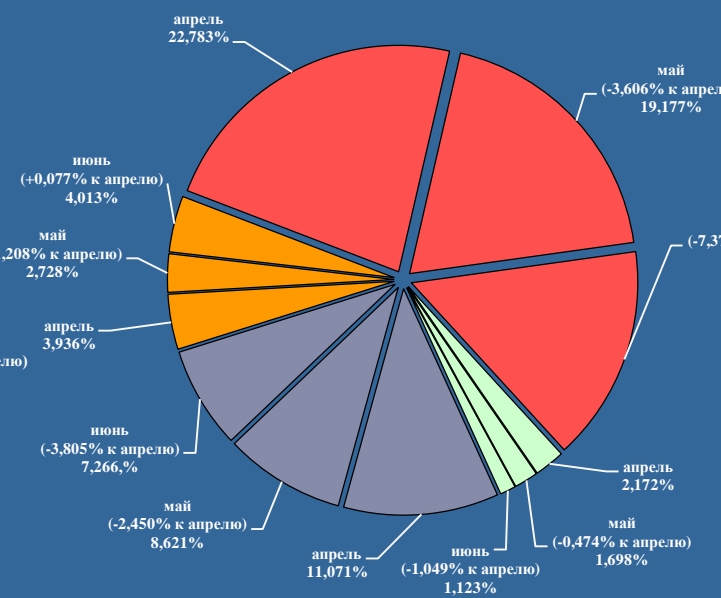
Распределение по месяцам с определением доли количества вопросов по тематическим разделам, по предметам ведения, по видам вопросов, в общем количестве вопросов, содержащихся в обращениях, поступивших во II квартале 2014 года из Российской Федерации в письменной форме, в форме электронного документа и в устной форме

Условные обозначения:	(количество вопросов)														
	[доля тематического раздела/ предмета ведения/ вида вопроса в общем количестве вопросов]														
	1. Государство, общество, политика	2. Социальная сфера	3. Экономика	4. Оборона, безопасность, законность	5. Жилищно-коммунальная сфера	Итого	I. Вопросы, относящиеся к предметам ведения Российской Федерации	II. Вопросы, относящиеся к предметам совместного ведения Российской Федерации и субъектов Российской Федерации	III. Вопросы, относящиеся к предметам ведения субъектов Российской Федерации	IV. Вопросы местного значения	Итого	Заявление	Жалоба	Предложение	Итого
II квартал 2014 года	(77006) [29,886]	(55040) [21,361]	(39177) [15,205]	(48412) [18,789]	(38029) [14,759]	(257664) [100,000]	(147826) [57,372]	(12865) [4,993]	(69461) [26,958]	(27512) [10,677]	(257664) [100,000]	(246282) [95,583]	(10624) [4,123]	(758) [0,294]	(257664) [100,000]
июнь 2014 г.	(21864) [8,485]	(14855) [5,765]	(10423) [4,045]	(14300) [5,550]	(10225) [3,969]	(71667) [27,814]	(39711) [15,412]	(2893) [1,123]	(18722) [7,266]	(10341) [4,013]	(71667) [27,814]	(68201) [26,469]	(3270) [1,269]	(196) [0,076]	(71667) [27,814]
май 2014 г.	(27908) [10,831]	(16581) [6,435]	(12176) [4,726]	(14804) [5,746]	(11560) [4,486]	(83029) [32,224]	(49411) [19,177]	(4375) [1,698]	(22213) [8,621]	(7030) [2,728]	(83029) [32,224]	(79622) [30,902]	(3185) [1,236]	(222) [0,086]	(83029) [32,224]
апрель 2014 г.	(27234) [10,570]	(23604) [9,161]	(16578) [6,434]	(19308) [7,493]	(16244) [6,304]	(102968) [39,962]	(58704) [22,783]	(5597) [2,172]	(28526) [11,071]	(10141) [3,936]	(102968) [39,962]	(98459) [38,212]	(4169) [1,618]	(340) [0,132]	(102968) [39,962]

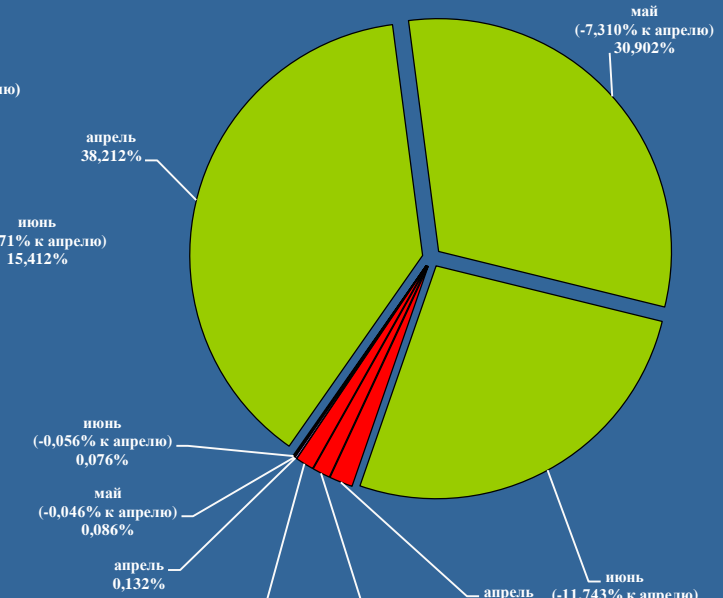
Распределение количества вопросов, поступивших во II квартале, по тематическим разделам по месяцам



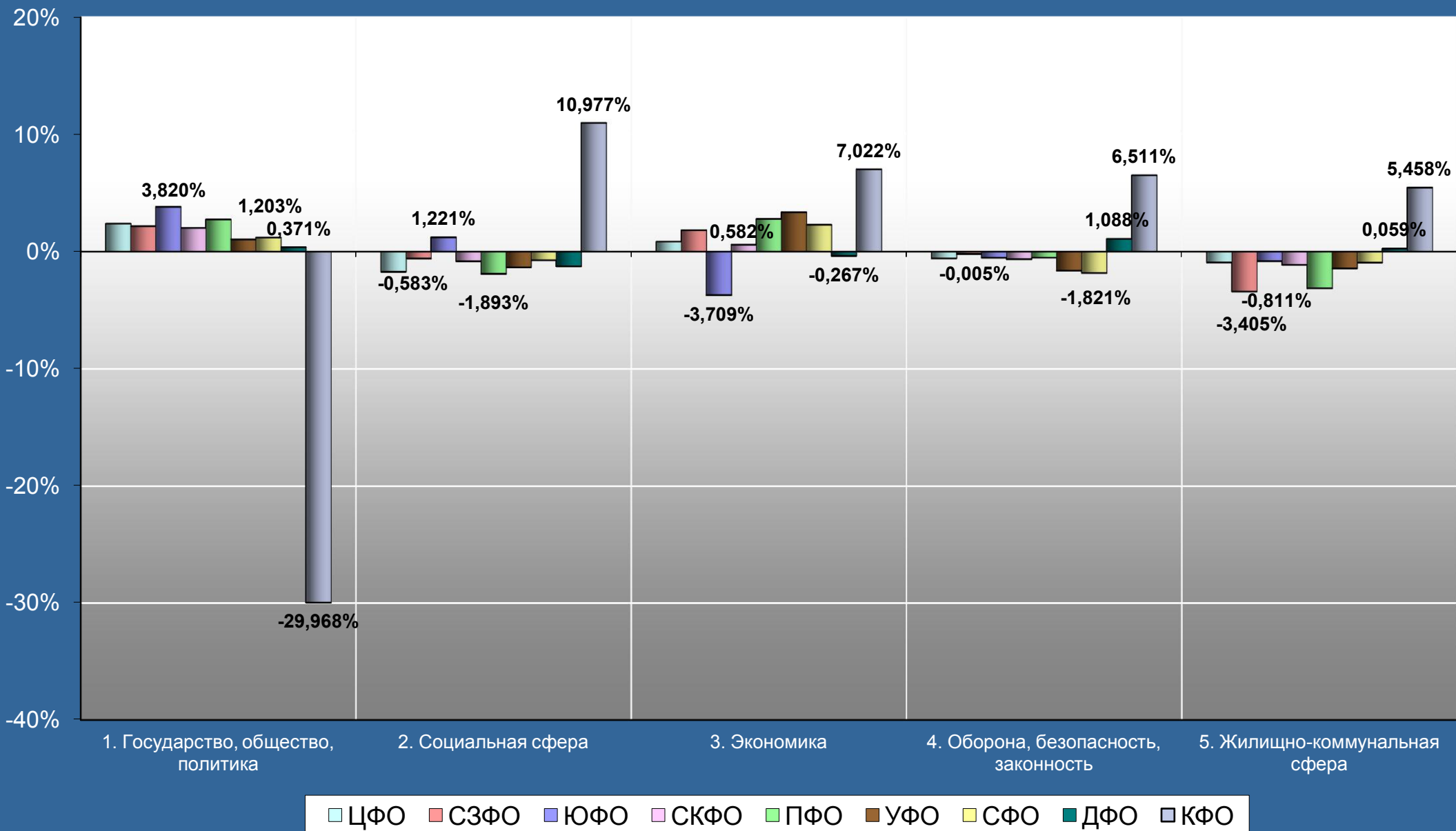
Распределение количества вопросов, поступивших во II квартале, по предметам ведения, по месяцам



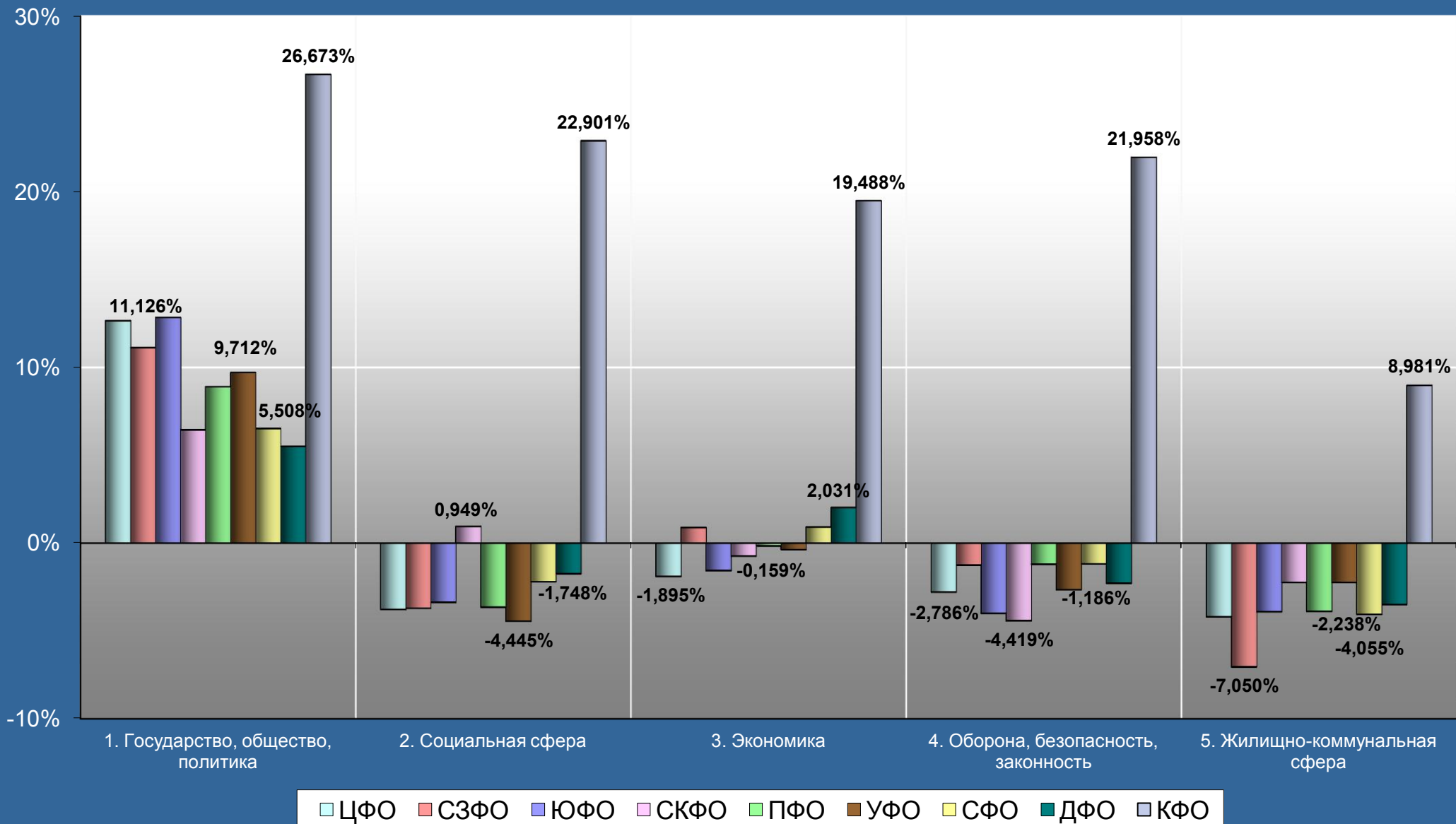
Распределение количества вопросов, поступивших во II квартале по видам вопросов, по месяцам



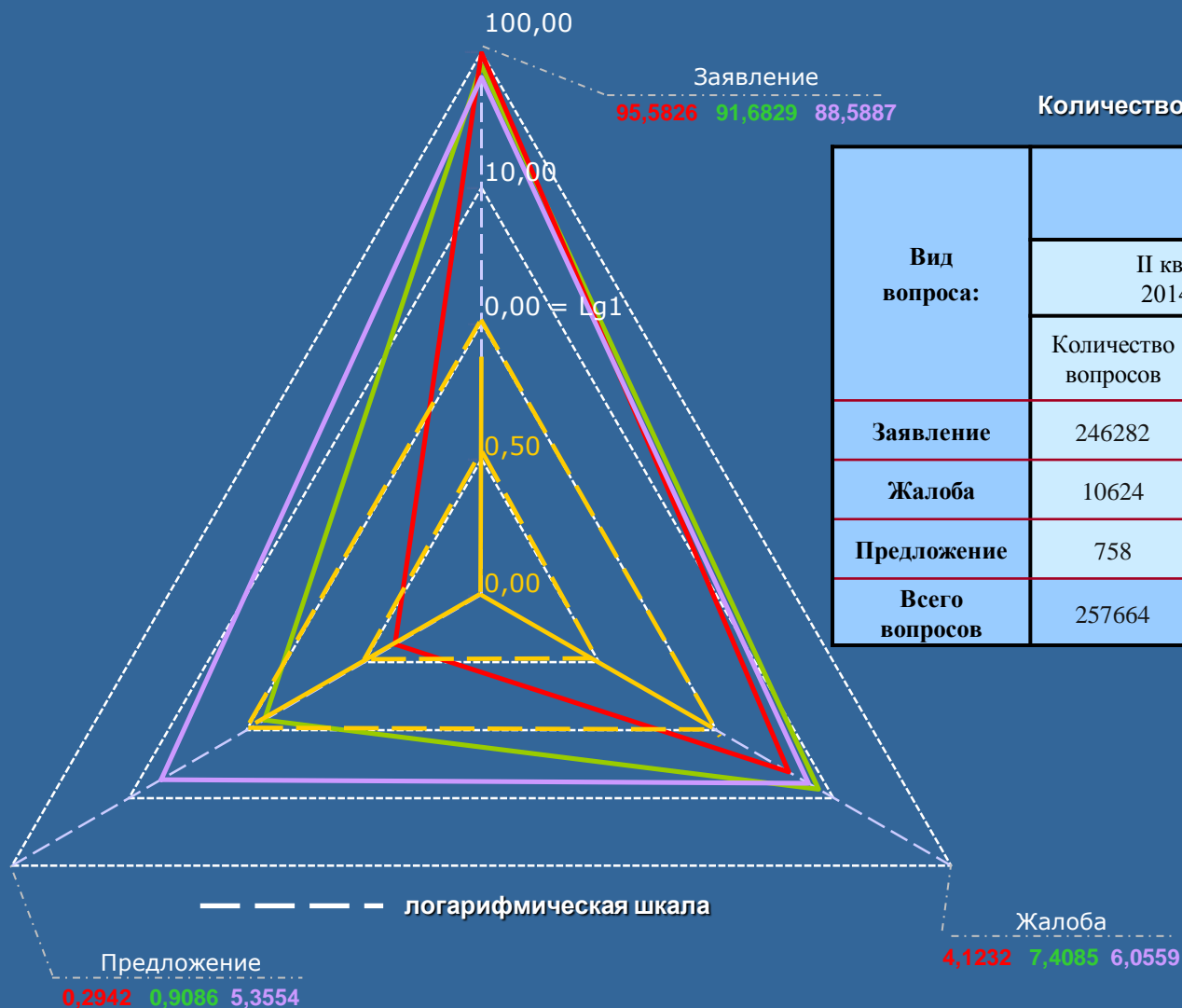
Изменения долей тематических разделов в общем количестве вопросов, содержащихся в обращениях во II квартале 2014 года, в процентах к уровню I квартала 2014 года по федеральным округам (по обращениям, поступившим в письменной форме, в форме электронного документа и в устной форме)



Изменения долей тематических разделов в общем количестве вопросов, содержащихся в обращениях во II квартале 2014 года, в процентах к уровню II квартала 2013 года по федеральным округам (по обращениям, поступившим в письменной форме, в форме электронного документа и в устной форме)



Количество вопросов, содержащихся в обращениях, поступивших в письменной форме, в форме электронного документа и в устной форме во II квартале 2014 года, в I квартале 2014 года и во II квартале 2013 года из Российской Федерации, с распределением по видам содержащихся вопросов в обращениях – заявление, жалоба, предложение – и указанием их доли в общем количестве вопросов



Количество вопросов в обращениях с указанием долей

Вид вопроса:	Количество вопросов в обращениях с указанием долей в общем количестве вопросов					
	II квартал 2014 года		I квартал 2014 года		II квартал 2013 года	
	Количество вопросов	Процент	Количество вопросов	Процент	Количество вопросов	Процент
Заявление	246282	95,5826	197573	91,6829	208180	88,5887
Жалоба	10624	4,1232	15965	7,4085	14231	6,0559
Предложение	758	0,2942	1958	0,9086	12585	5,3554
Всего вопросов	257664	100,0000	215496	100,0000	234996	100,0000

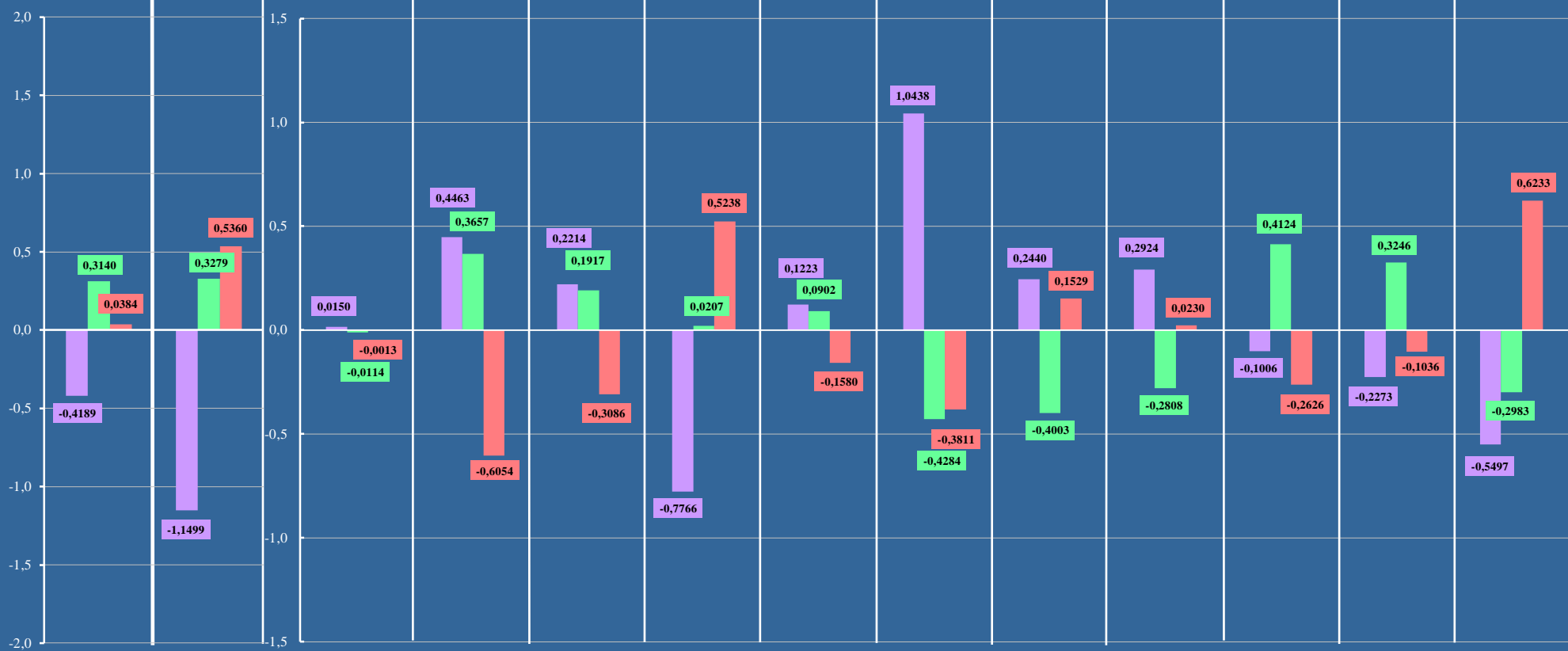
■ II квартал 2014 г.
 ■ I квартал 2014 г.
 ■ II квартал 2013 г.

**Распределение количества вопросов, содержащихся в обращениях, поступивших из Российской Федерации в письменной форме, в форме электронного документа и в устной форме
во II квартале 2014 года, по видам – заявление, жалоба, предложение и по типам заявления, жалобы, предложения с распределением по федеральным округам
с определенным их доли в общем количестве вопросов, содержащихся в обращениях, поступивших из Российской Федерации**

	(количество вопросов)												[доля вопросов в общем количестве вопросов]																			
	Заявление												Жалоба						Предложение													
	ИТОГО ВОПРОСОВ В ВИДЕ ЗАЯВЛЕНИЯ, ЖАЛОБЫ И ПРЕДЛОЖЕНИЯ	ИТОГО ВОПРОСОВ ПО ТИПАМ ЗАЯВЛЕНИЯ	1. Просьба автора обращения				2. Сообщение автора обращения				3. Критика автором обращения				ИТОГО ВОПРОСОВ ПО ТИПАМ ЖАЛОБЫ	1. Просьба автора обращения о восстановлении или защите						ИТОГО ВОПРОСОВ ПО ТИПАМ ПРЕДЛОЖЕНИЯ	1. Рекомендация автора обращения по совершенствованию				3. Рекомендация автора обращения по улучшению					
			1.1. о содействии в реализации конституционных прав	1.2. о содействии в реализации конституционных свобод	1.3. о содействии в реализации конституционных прав других лиц	1.4. о содействии в реализации конституционных свобод других лиц	2.1. о нарушении законов	2.2. о нарушении иных нормативных правовых актов	2.3. о недостатках в работе государственных органов	2.4. о недостатках в работе органов местного самоуправления	2.5. о недостатках в работе должностных лиц	3.1. деятельности государственных органов	3.2. деятельности органов местного самоуправления	3.3. деятельности должностных лиц		1.1. его нарушенных прав	1.2. его нарушенных свобод	1.3. его нарушенных законных интересов	1.4. нарушенных прав других лиц	1.5. нарушенных свобод других лиц	1.6. нарушенных законных интересов других лиц		2. Жалоба автора обращения на действия (бездействие) должностных и муниципальных лиц	1.1. законов	1.2. иных нормативных правовых актов	1.3. деятельности государственных органов	1.4. деятельности органов местного самоуправления	2. рекомендация автора обращения по развитию общественных отношений	3.1. социально-экономической сферы деятельности государства	3.2. социально-экономической сферы общества	3.3. иных сфер деятельности государства	3.4. иных сфер деятельности общества
ИТОГО	(257664) [100,0000]	(246282) [95,5826]	(115920) [44,9888]	(2273) [0,8822]	(16334) [6,3392]	(1576) [0,6116]	(19510) [7,5719]	(16367) [6,3521]	(31721) [12,3110]	(11685) [4,5350]	(8519) [3,3062]	(9535) [3,7006]	(6180) [2,3985]	(6662) [2,5855]	(10624) [4,1232]	(6486) [2,5172]	(130) [0,0505]	(1535) [0,5957]	(657) [0,2550]	(40) [0,0155]	(129) [0,0501]	(1647) [0,6392]	(758) [0,2942]	(196) [0,0761]	(74) [0,0287]	(49) [0,0190]	(22) [0,0085]	(36) [0,0140]	(73) [0,0283]	(80) [0,0310]	(103) [0,0400]	(125) [0,0486]
ЦФО	(84584) [32,8269]	(81977) [31,8152]	(37735) [14,6449]	(941) [0,3652]	(5896) [2,2881]	(604) [0,2344]	(6545) [2,5401]	(5495) [2,1326]	(11038) [4,2839]	(3694) [1,4337]	(3118) [1,2101]	(2888) [1,1208]	(1779) [0,6905]	(2244) [0,8709]	(2421) [0,9395]	(1552) [0,6023]	(20) [0,0078]	(242) [0,0939]	(196) [0,0761]	(9) [0,0035]	(39) [0,0151]	(363) [0,1408]	(186) [0,0722]	(61) [0,0237]	(17) [0,0066]	(16) [0,0061]	(3) [0,0012]	(9) [0,0035]	(11) [0,0043]	(24) [0,0093]	(29) [0,0113]	(16) [0,0062]
СЗФО	(29149) [11,3127]	(27339) [10,6102]	(12966) [5,0322]	(294) [0,1141]	(1822) [0,7072]	(172) [0,0667]	(1999) [0,7758]	(1964) [0,7622]	(3696) [1,4344]	(1139) [0,4420]	(836) [0,3244]	(1129) [0,4382]	(561) [0,2177]	(761) [0,2953]	(1599) [0,6206]	(966) [0,3749]	(36) [0,0140]	(146) [0,0567]	(101) [0,0392]	(5) [0,0019]	(16) [0,0062]	(329) [0,1277]	(211) [0,0819]	(40) [0,0155]	(9) [0,0035]	(18) [0,0070]	(1) [0,0004]	(3) [0,0012]	(22) [0,0085]	(30) [0,0115]	(31) [0,0121]	(57) [0,0222]
ЮФО	(30325) [11,7692]	(28753) [11,1591]	(13768) [5,3434]	(223) [0,0865]	(1774) [0,6885]	(219) [0,0850]	(2575) [0,9994]	(1937) [0,7518]	(3345) [1,2982]	(1467) [0,5693]	(1045) [0,4056]	(959) [0,3722]	(721) [0,2798]	(720) [0,2794]	(1529) [0,5934]	(850) [0,3299]	(16) [0,0062]	(293) [0,1137]	(102) [0,0396]	(10) [0,0038]	(21) [0,0082]	(237) [0,0920]	(43) [0,0167]	(19) [0,0074]	(5) [0,0019]	(2) [0,0008]	(2) [0,0008]	(0) [0,0000]	(3) [0,0012]	(1) [0,0004]	(6) [0,0023]	(5) [0,0019]
СКФО	(10949) [4,2493]	(10292) [3,9943]	(5010) [1,9444]	(94) [0,0365]	(547) [0,2123]	(58) [0,0225]	(991) [0,3846]	(646) [0,2507]	(1142) [0,4432]	(501) [0,1944]	(282) [0,1094]	(414) [0,1607]	(310) [0,1203]	(297) [0,1153]	(598) [0,2321]	(401) [0,1556]	(2) [0,0008]	(92) [0,0357]	(18) [0,0070]	(1) [0,0004]	(5) [0,0019]	(79) [0,0307]	(59) [0,0229]	(9) [0,0035]	(5) [0,0019]	(0) [0,0000]	(8) [0,0031]	(11) [0,0043]	(6) [0,0023]	(3) [0,0012]	(7) [0,0027]	(10) [0,0039]
ПФО	(42872) [16,6387]	(39891) [15,4820]	(18534) [7,1932]	(264) [0,1025]	(2412) [0,9362]	(214) [0,0830]	(3023) [11,732]	(2513) [0,9753]	(4775) [1,8532]	(2213) [0,8589]	(1428) [0,5542]	(2059) [0,7991]	(1252) [0,4859]	(1204) [0,4673]	(2860) [11,1099]	(1635) [0,6345]	(44) [0,0171]	(642) [0,2491]	(103) [0,0400]	(2) [0,0008]	(35) [0,0136]	(399) [0,1548]	(121) [0,0468]	(32) [0,0124]	(18) [0,0070]	(8) [0,0031]	(5) [0,0018]	(2) [0,0008]	(17) [0,0066]	(4) [0,0016]	(22) [0,0085]	(13) [0,0050]
УФО	(17966) [6,9729]	(17191) [6,6719]	(8318) [3,2281]	(127) [0,0493]	(1203) [0,4668]	(112) [0,0435]	(1289) [0,5003]	(1147) [0,4452]	(2117) [0,8216]	(919) [0,3567]	(488) [0,1894]	(583) [0,2263]	(516) [0,2003]	(372) [0,1444]	(694) [0,2694]	(458) [0,1778]	(5) [0,0019]	(37) [0,0144]	(65) [0,0252]	(9) [0,0035]	(8) [0,0031]	(112) [0,0435]	(81) [0,0316]	(21) [0,0082]	(14) [0,0055]	(4) [0,0016]	(2) [0,0008]	(7) [0,0026]	(1) [0,0004]	(12) [0,0047]	(6) [0,0023]	(14) [0,0055]
СФО	(28359) [11,0064]	(27749) [10,7696]	(12935) [5,0201]	(246) [0,0955]	(1933) [0,7502]	(146) [0,0567]	(2089) [0,8108]	(1812) [0,7032]	(3843) [1,4915]	(1231) [0,4778]	(944) [0,3664]	(1042) [0,4044]	(754) [0,2926]	(774) [0,3004]	(576) [0,2236]	(404) [0,1568]	(2) [0,0008]	(38) [0,0147]	(47) [0,0182]	(4) [0,0016]	(4) [0,0016]	(77) [0,0299]	(34) [0,0132]	(7) [0,0027]	(5) [0,0019]	(1) [0,0004]	(1) [0,0004]	(3) [0,0012]	(6) [0,0023]	(5) [0,0019]	(2) [0,0008]	(4) [0,0016]
ДФО	(11233) [4,3596]	(10893) [4,2277]	(5676) [2,2029]	(67) [0,0260]	(638) [0,2476]	(45) [0,0175]	(799) [0,3101]	(660) [0,2562]	(1399) [0,5430]	(456) [0,1770]	(299) [0,1160]	(369) [0,1432]	(260) [0,1009]	(225) [0,0873]	(318) [0,1234]	(200) [0,0776]	(5) [0,0019]	(43) [0,0167]	(24) [0,0093]	(0) [0,0000]	(1) [0,0004]	(45) [0,0175]	(22) [0,0085]	(7) [0,0027]	(1) [0,0004]	(0) [0,0000]	(0) [0,0000]	(1) [0,0004]	(6) [0,0023]	(1) [0,0004]	(0) [0,0000]	(6) [0,0023]
КФО	(2227) [0,8643]	(2197) [0,8526]	(978) [0,3796]	(17) [0,0066]	(109) [0,0423]	(6) [0,0023]	(200) [0,0776]	(193) [0,0749]	(366) [0,1420]	(65) [0,0252]	(79) [0,0307]	(92) [0,0357]	(27) [0,0105]	(65) [0,0252]	(29) [0,0113]	(20) [0,0078]	(0) [0,0000]	(2) [0,0008]	(1) [0,0004]	(0) [0,0000]	(0) [0,0000]	(6) [0,0023]	(1) [0,0004]	(0) [0,0000]	(0) [0,0000]	(0) [0,0000]	(0) [0,0000]	(0) [0,0000]	(1) [0,0004]	(0) [0,0000]	(0) [0,0000]	(0) [0,0000]

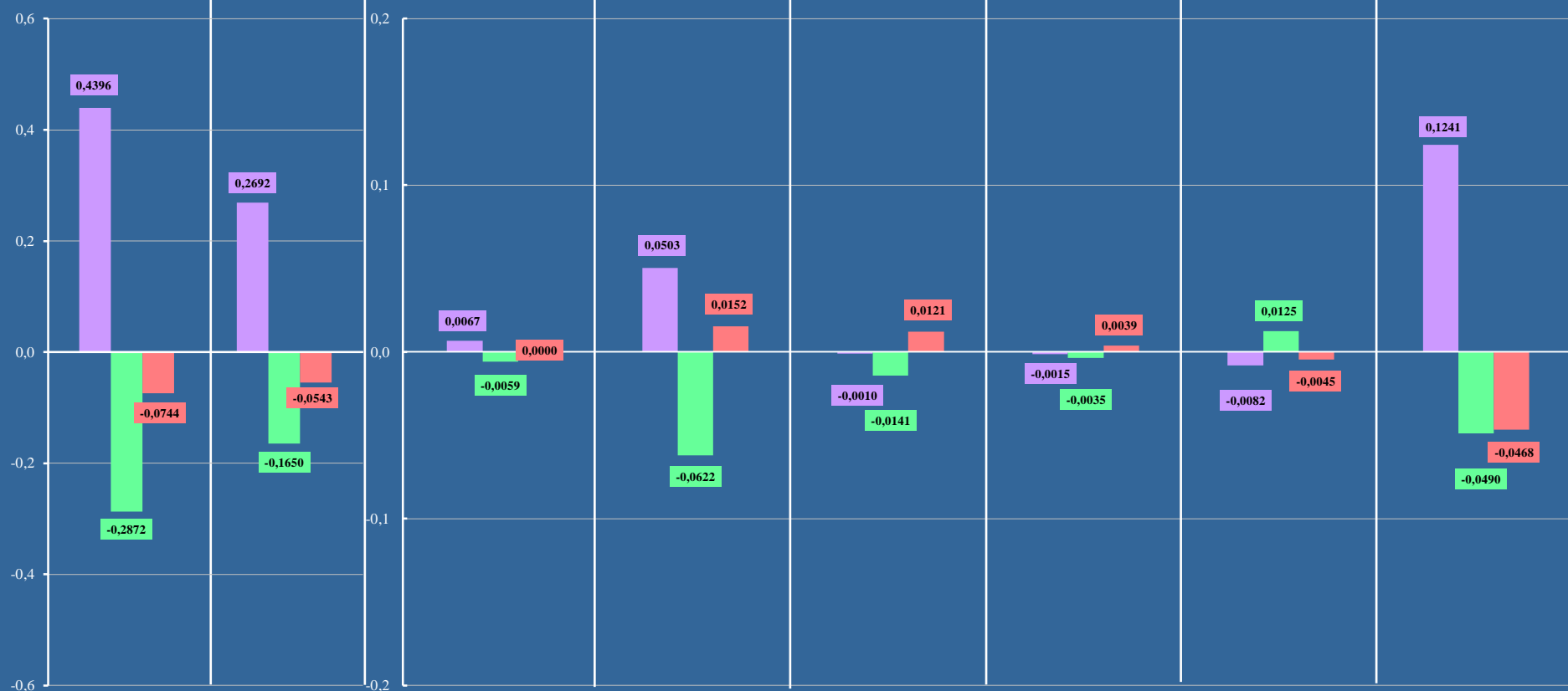
Изменение долей количества вопросов в виде заявления и соответствующих типов заявления, содержащихся в обращениях, поступивших в апреле 2014 года, мае 2014 года и июне 2014 года в письменной форме, в форме электронного документа и в устной форме, в общем количестве вопросов, относительно соответствующих долей количества вопросов в виде заявления и соответствующих типов заявления, содержащихся в обращениях, поступивших во II квартале 2014 года, в общем количестве вопросов

	(количество вопросов в виде заявления и соответствующих типов заявления)						[доля количества вопросов в виде заявления и соответствующих типов заявления]								
	{изменение долей количества вопросов в течение месяца в виде заявления и соответствующих типов заявления по сравнению с соответствующими долями количества вопросов поступивших во II квартале 2014 года}														
	Заявление, жалоба, предложение	Заявление	1.Просьба автора обращения				2.Сообщение автора обращения					3.Критика автором обращения			
1.1. о содействии в реализации конституционных прав			1.2. о содействии в реализации конституционных свобод	1.3. о содействии в реализации конституционных прав других лиц	1.4. о содействии в реализации конституционных свобод других лиц	2.1. о нарушении законов	2.2. о нарушении иных нормативных правовых актов	2.3. о недостатках в работе государственных органов	2.4. о недостатках в работе органов местного самоуправления	2.5. о недостатках в работе должностных лиц	3.1. деятельности государственных органов	3.2. деятельности органов местного самоуправления	3.3. деятельности должностных лиц		
II квартал 2014 г.	(257664) [100,0000]	(246282) [95,5826]	(115920) [44,9888]	(2273) [0,8822]	(16334) [6,3392]	(1576) [0,6116]	(19510) [7,5719]	(16367) [6,3521]	(31721) [12,3110]	(11685) [4,5350]	(8519) [3,3062]	(9535) [3,7006]	(6180) [2,3985]	(6662) [2,5855]	
июнь 2014 г.	(71667) [100,0000]	(68201) [95,1637] {-0,4189}	(31418) [43,8389] {-1,1499}	(643) [0,8972] {0,0150}	(4863) [6,7855] {0,4463}	(597) [0,8330] {0,2214}	(4870) [6,7953] {-0,7766}	(4640) [6,4744] {0,1223}	(9571) [13,3548] {1,0438}	(3425) [4,7790] {0,2440}	(2579) [3,5986] {0,2924}	(2580) [3,6000] {-0,1006}	(1556) [2,1712] {-0,2273}	(1459) [2,0358] {-0,5497}	
май 2014 г.	(83029) [100,0000]	(79622) [95,8966] {0,3140}	(37626) [45,3167] {0,3279}	(723) [0,8708] {-0,0114}	(5567) [6,7049] {0,3657}	(667) [0,8033] {0,1917}	(6304) [7,5926] {0,0207}	(5349) [6,4423] {0,0902}	(9866) [11,8826] {-0,4284}	(3433) [4,1347] {-0,4003}	(2512) [3,0254] {-0,2808}	(3415) [4,1130] {0,4124}	(2261) [2,7231] {0,3246}	(1899) [2,2872] {-0,2983}	
апрель 2014 г.	(102968) [100,0000]	(98459) [95,6210] {0,0384}	(46876) [45,5248] {0,5360}	(907) [0,8809] {-0,0013}	(5904) [5,7338] {-0,6054}	(312) [0,3030] {-0,3086}	(8336) [8,0957] {0,5238}	(6378) [6,1941] {-0,1580}	(12284) [11,9299] {-0,3811}	(4827) [4,6879] {0,1529}	(3428) [3,3292] {0,0230}	(3540) [3,4380] {-0,2626}	(2363) [2,2949] {-0,1036}	(3304) [3,2088] {0,6233}	



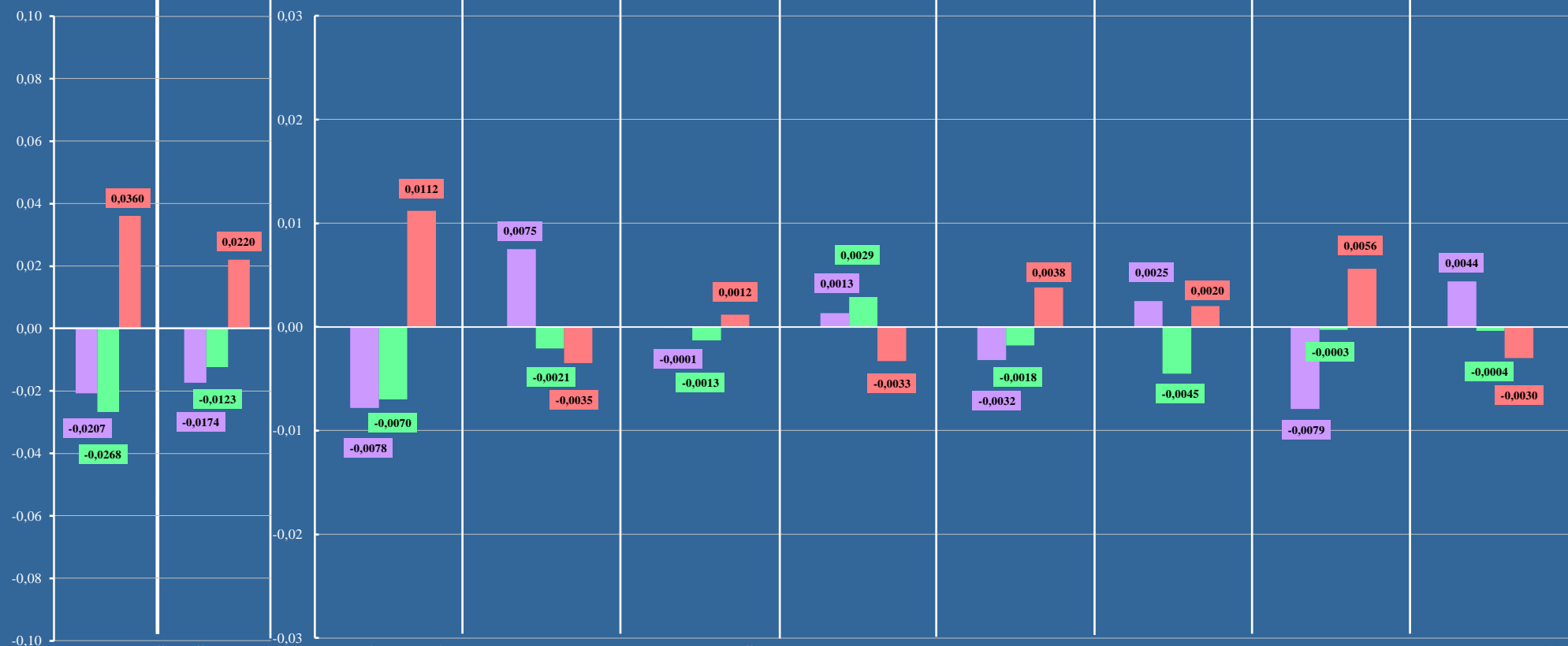
Изменение долей количества вопросов в виде жалобы и соответствующих типов жалобы, содержащихся в обращениях, поступивших в апреле 2014 года, мае 2014 года и июне 2014 года в письменной форме, в форме электронного документа и в устной форме, в общем количестве вопросов, относительно соответствующих долей количества вопросов в виде жалобы и соответствующих типов жалобы, содержащихся в обращениях, поступивших во II квартале 2014 года, в общем количестве вопросов

	(количество вопросов в виде жалобы и соответствующих типов жалобы) [доля количества вопросов в виде жалобы и соответствующих типов жалобы]								
	{изменение долей количества вопросов в течение месяца в виде жалобы и соответствующих типов жалобы по сравнению с соответствующими долями количества вопросов поступивших во II квартале 2014 года}								
	Заявление, жалоба, предложение	Жалоба	1. Просьба автора обращения о восстановлении или защите						2. Жалоба автора обращения на действия (бездействие) должностных и уполномоченных лиц
1.1. его нарушенных прав			1.2. его нарушенных свобод	1.3. его нарушенных законных интересов	1.4. нарушенных прав других лиц	1.5. нарушенных свобод других лиц	1.6. нарушенных законных интересов других лиц		
II квартал 2014 г.	(257664) [100,0000]	(10624) [4,1232]	(6486) [2,5172]	(130) [0,0505]	(1535) [0,5957]	(657) [0,2550]	(40) [0,0155]	(129) [0,0501]	(1647) [0,6392]
июнь 2014 г.	(71667) [100,0000]	(3270) [4,5628] {0,4396}	(1997) [2,7864] {0,2692}	(41) [0,0572] {0,0067}	(463) [0,6460] {0,0503}	(182) [0,2540] {-0,0010}	(10) [0,0140] {-0,0015}	(30) [0,0419] {-0,0082}	(547) [0,7633] {0,1241}
май 2014 г.	(83029) [100,0000]	(3185) [3,8360] {-0,2872}	(1953) [2,3522] {-0,1650}	(37) [0,0446] {-0,0059}	(443) [0,5335] {-0,0622}	(200) [0,2409] {-0,0141}	(10) [0,0120] {-0,0035}	(52) [0,0626] {0,0125}	(490) [0,5902] {-0,0490}
апрель 2014 г.	(102968) [100,0000]	(4169) [4,0488] {-0,0744}	(2536) [2,4629] {-0,0543}	(52) [0,0505] {0,0000}	(629) [0,6109] {0,0152}	(275) [0,2671] {0,0121}	(20) [0,0194] {0,0039}	(47) [0,0456] {-0,0045}	(610) [0,5924] {-0,0468}



Изменение долей количества вопросов в виде предложения и соответствующих типов предложения, содержащихся в обращениях, поступивших в апреле 2014 года, мае 2014 года и июне 2014 года в письменной форме, в форме электронного документа и в устной форме, в общем количестве вопросов, относительно соответствующих долей количества вопросов в виде предложения и соответствующих типов предложения, содержащихся в обращениях, поступивших во II квартале 2014 года, в общем количестве вопросов

	(количество вопросов в виде предложения и соответствующих типов предложения) [доля количества вопросов в виде предложения и соответствующих типов предложения]										
	{изменение долей количества вопросов в течение месяца в виде предложения и соответствующих типов предложения по сравнению с соответствующими долями количества вопросов поступивших во II квартале 2014 года}										
	Заявление, жалоба, предложение	Предложение	1. Рекомендация автора обращения по совершенствованию				2. Рекомендация автора обращения по развитию общественных отношений	3. Рекомендация автора обращения по улучшению			
1.1. законов			1.2. иных нормативных правовых актов	1.3. деятельности государственных органов	1.4. деятельности органов местного самоуправления	3.1. социально-экономической сферы деятельности государства		3.2. социально-экономической сферы общества	3.3. иных сфер деятельности государства	3.4. иных сфер деятельности общества	
II квартал 2014 г.	(257664) [100,0000]	(758) [0,2942]	(196) [0,0761]	(74) [0,0287]	(49) [0,0190]	(22) [0,0085]	(36) [0,0140]	(73) [0,0283]	(80) [0,0310]	(103) [0,0400]	(125) [0,0486]
июнь 2014 г.	(71667) [100,0000]	(196) [0,2735] {-0,0207}	(42) [0,0587] {-0,0174}	(15) [0,0209] {-0,0078}	(19) [0,0265] {0,0075}	(6) [0,0084] {-0,0001}	(11) [0,0153] {0,0013}	(18) [0,0251] {-0,0032}	(24) [0,0335] {0,0025}	(23) [0,0321] {-0,0079}	(38) [0,0530] {0,0044}
май 2014 г.	(83029) [100,0000]	(222) [0,2674] {-0,0268}	(53) [0,0638] {-0,0123}	(18) [0,0217] {-0,0070}	(14) [0,0169] {-0,0021}	(6) [0,0072] {-0,0013}	(14) [0,0169] {0,0029}	(22) [0,0265] {-0,0018}	(22) [0,0265] {-0,0045}	(33) [0,0397] {-0,0003}	(40) [0,0482] {-0,0004}
апрель 2014 г.	(102968) [100,0000]	(340) [0,3302] {0,0360}	(101) [0,0981] {0,0220}	(41) [0,0399] {0,0112}	(16) [0,0155] {-0,0035}	(10) [0,0097] {0,0012}	(11) [0,0107] {-0,0033}	(33) [0,0321] {0,0038}	(34) [0,0330] {0,0020}	(47) [0,0456] {0,0056}	(47) [0,0456] {-0,0030}



Количество вопросов, содержащихся в обращениях, поступивших во II квартал 2014 года из Российской Федерации в письменной форме, в форме электронного документа и в устной форме, отражающих целевые показатели социально-экономического развития Российской Федерации, с определением их доли в общем количестве вопросов, содержащихся в обращениях, поступивших из Российской Федерации

(количество вопросов)


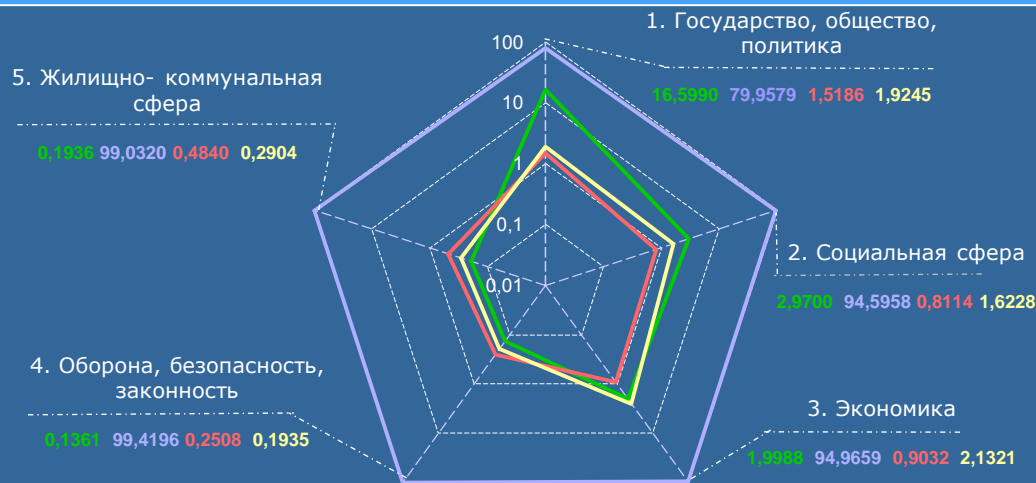
[доля вопросов в соответствующем тематическом разделе (в соответствующем органе)] /доля вопросов в общем количестве вопросов/

Количество вопросов, отражающих целевые показатели

Количество вопросов, отражающих оценку авторов обращений по достижению по тематическим разделам целевых показателей социально-экономического развития России	вопросы, объединяющие подвопросы содержательного характера	сообщения о нарушении законов и иных нормативных правовых актов	рекомендации автора по совершенствованию законов и иных нормативных актов	рекомендации по развитию общественных отношений и улучшению социально-экономической и иных сфер деятельности общества и государства	Общее количество вопросов, отражающих оценку авторов обращений по достижению по тематическим разделам целевых показателей социально-экономического развития России
ИТОГО	(1460) [3,8397] /0,5667/	(35877) [94,3535] /13,9239/	(270) [0,7101] /0,1048/	(417) [1,0967] /0,1618/	(38024) [100,0000] /14,7572/
1. Государство, общество, политика	(1104) [16,5990] /0,4285/	(5318) [79,9579] /2,0639/	(101) [1,5186] /0,0392/	(128) [1,9245] /0,0497/	(6651) [100,0000] /2,5813/
2. Социальная сфера	(194) [2,9700] /0,0753/	(6179) [94,5958] /2,3981/	(53) [0,8114] /0,0206/	(106) [1,6228] /0,0411/	(6532) [100,0000] /2,5351/
3. Экономика	(135) [1,9988] /0,0524/	(6414) [94,9659] /2,4893/	(61) [0,9032] /0,0236/	(144) [2,1321] /0,0559/	(6754) [100,0000] /2,6212/
4. Оборона, безопасность, законность	(19) [0,1361] /0,0074/	(13874) [99,4196] /5,3845/	(35) [0,2508] /0,0136/	(27) [0,1935] /0,0105/	(13955) [100,0000] /5,4160/
5. Жилищно-коммунальная сфера	(8) [0,1936] /0,0031/	(4092) [99,0320] /1,5881/	(20) [0,4840] /0,0078/	(12) [0,2904] /0,0046/	(4132) [100,0000] /1,6036/

(113129)
[43,9056]

Количество вопросов отражающих оценку авторов обращений деятельности органов по достижению целевых показателей социально-экономического развития России	вопросы, объединяющие подвопросы оценочного характера	сообщения о недостатках в работе	критика деятельности	рекомендации по совершенствованию деятельности	Общее количество вопросов, отражающих оценку авторов обращений деятельности органов по достижению целевых показателей социально-экономического развития России
ИТОГО	(732) [0,9747] /0,2841/	(51925) [69,1365] /20,1522/	(22377) [29,7943] /8,6846/	(71) [0,0945] /0,0275/	(75105) [100,0000] /29,1484/
Федеральные государственные органы	(178) [1,4566] /0,0691/	(8756) [71,6530] /3,3982/	(3273) [26,7840] /1,2703/	(13) [0,1064] /0,0050/	(12220) [100,0000] /4,7426/
Федеральные органы исполнительной власти	(249) [1,2180] /0,0967/	(14808) [72,4356] /5,7470/	(5368) [26,2584] /2,0833/	(18) [0,0880] /0,0070/	(20443) [100,0000] /7,9340/
Региональные органы исполнительной власти	(104) [0,4270] /0,0403/	(16676) [68,4734] /6,4720/	(7556) [31,0257] /2,9325/	(18) [0,0739] /0,0070/	(24354) [100,0000] /9,4518/
Органы местного самоуправления	(201) [1,1112] /0,0780/	(11685) [64,6009] /4,5350/	(6180) [34,1663] /2,3985/	(22) [0,1216] /0,0085/	(18088) [100,0000] /7,0200/



III. ОТНОСИТЕЛЬНЫЕ ПОКАЗАТЕЛИ РАССМОТРЕНИЯ ОБРАЩЕНИЙ



РОССИЙСКАЯ ФЕДЕРАЦИЯ

Превышение долей и активности населения по количеству вопросов, распределённых по тематическим разделам, содержащихся в обращениях из федеральных округов Российской Федерации, соответствующих долей и активности населения по количеству вопросов, распределённых по тематическим разделам, содержащихся в обращениях из Российской Федерации (по обращениям, поступившим во II квартале 2014 года в письменной форме, в форме электронного документа и в устной форме)

Условные обозначения:	(численность населения/количество вопросов) [доля в процентах / активность населения] {превышения доли в процентах / активности среднего показателя по России}									
	(146020060)		(38819874)		(13800658)		(13963874)		(9590085)	
	(257664) [100,000]	(257664) [17,645]	(84584) [100,000]	(84584) [21,789] {4,144}	(29149) [100,000]	(29149) [21,121] {3,476}	(30325) [100,000]	(30325) [21,718] {4,073}	(10949) [100,000]	(10949) [11,418] {-6,227}
численности населения	(77006) [29,886]	(77006) [5,274]	(28437) [33,620] {3,734}	(28437) [7,325] {2,051}	(9262) [31,774] {1,888}	(9262) [6,711] {1,437}	(9530) [31,426] {1,540}	(9530) [6,825] {1,551}	(2691) [24,577] {-5,309}	(2691) [2,806] {-2,468}
	(55040) [21,361]	(55040) [3,769]	(16347) [19,326] {-2,035}	(16347) [4,211] {0,442}	(5584) [19,157] {-2,204}	(5584) [4,046] {0,277}	(6522) [21,507] {0,146}	(6522) [4,671] {0,902}	(2782) [25,409] {4,048}	(2782) [2,901] {-0,868}
общему количеству вопросов в обращениях	(39177) [15,205]	(39177) [2,683]	(12841) [15,181] {-0,024}	(12841) [3,308] {0,625}	(4574) [15,692] {0,487}	(4574) [3,314] {0,631}	(4141) [13,655] {-1,550}	(4141) [2,966] {0,283}	(1348) [12,312] {-2,893}	(1348) [1,406] {-1,277}
вопросам тематического раздела «1. Государство, общество, политика»	(48412) [18,789]	(48412) [3,315]	(15346) [18,143] {-0,646}	(15346) [3,953] {0,638}	(5654) [19,397] {0,608}	(5654) [4,097] {0,782}	(6020) [19,852] {1,063}	(6020) [4,311] {0,996}	(2379) [21,728] {2,939}	(2379) [2,481] {-0,834}
	(38029) [14,759]	(38029) [2,604]	(11613) [13,730] {-1,029}	(11613) [2,992] {0,388}	(4075) [13,980] {-0,779}	(4075) [2,953] {0,349}	(4112) [13,560] {-1,199}	(4112) [2,945] {0,341}	(1749) [15,974] {1,215}	(1749) [1,824] {-0,780}
вопросам тематического раздела «2. Социальная сфера»	Россия		ЦФО		СЗФО		ЮФО		СКФО	
	доля	активность	доля	активность	доля	активность	доля	активность	доля	активность
вопросам тематического раздела «3. Экономика»				2,051				1,551		
				0,638				0,996		
вопросам тематического раздела «4. Оборона, безопасность, законность»	29,886	5,274		0,625				0,902		
	21,361	3,769	3,734	0,442	1,888	0,608	1,540	1,063	2,939	0,341
вопросам тематического раздела «5. Жилищно-коммунальная сфера»	15,205	2,683			0,487		0,146		0,283	
	18,789	3,315	-0,024		-0,779		-1,550	-1,199	-2,893	-0,780
	14,759	2,604	-0,646	-1,029	-2,204				-5,309	-2,468
			-2,035							-0,868
										-1,277

РОССИЙСКАЯ ФЕДЕРАЦИЯ

Превышение долей и активности населения по количеству вопросов, распределённых по тематическим разделам, содержащихся в обращениях из федеральных округов Российской Федерации, соответствующих долей и активности населения по количеству вопросов, распределённых по тематическим разделам, содержащихся в обращениях из Российской Федерации (по обращениям, поступившим во II квартале 2014 года в письменной форме, в форме электронного документа и в устной форме)

Условные обозначения:	(численность населения/количество вопросов) [доля в процентах / активность населения] {превышения доли в процентах / активности среднего показателя по России}									
	(29738836)		(12234224)		(19292740)		(6226640)		(2353129)	
Цветом выделены строки по:	(42872)	(42872)	(17966)	(17966)	(28359)	(28359)	(11233)	(11233)	(2227)	(2227)
	[100,000]	[14,416]	[100,000]	[14,684]	[100,000]	[14,700]	[100,000]	[18,040]	[100,000]	[9,463]
численности населения	{-3,995}	{-3,229}	{-1,822}	{-2,961}	{-4,758}	{-2,945}	{-1,185}	{-0,395}	{-3,214}	{-8,182}
	(11100)	(11100)	(5042)	(5042)	(7126)	(7126)	(3224)	(3224)	(594)	(594)
общему количеству вопросов в обращениях	[25,891]	[3,732]	[28,064]	[4,121]	[25,128]	[3,694]	[28,701]	[5,178]	[26,672]	[2,524]
	{-3,995}	{-1,542}	{-1,822}	{-1,153}	{-4,758}	{-1,580}	{-1,185}	{-0,096}	{-3,214}	{-2,750}
вопросам тематического раздела «1. Государство, общество, политика»	(9240)	(9240)	(4284)	(4284)	(7372)	(7372)	(2399)	(2399)	(510)	(510)
	[21,552]	[3,107]	[23,845]	[3,502]	[25,995]	[3,821]	[21,357]	[3,853]	[22,901]	[2,167]
вопросам тематического раздела «2. Социальная сфера»	{0,191}	{-0,662}	{2,484}	{-0,267}	{4,634}	{0,052}	{-0,004}	{0,084}	{1,540}	{-1,602}
	(7036)	(7036)	(2791)	(2791)	(4406)	(4406)	(1606)	(1606)	(434)	(434)
вопросам тематического раздела «3. Экономика»	[16,412]	[2,366]	[15,535]	[2,281]	[15,537]	[2,284]	[14,297]	[2,579]	[19,488]	[1,844]
	{1,207}	{-0,317}	{0,330}	{-0,402}	{0,332}	{-0,399}	{-0,908}	{-0,104}	{4,283}	{-0,839}
вопросам тематического раздела «4. Оборона, безопасность, законность»	(8493)	(8493)	(2812)	(2812)	(5130)	(5130)	(2089)	(2089)	(489)	(489)
	[19,810]	[2,856]	[15,652]	[2,298]	[18,089]	[2,659]	[18,597]	[3,355]	[21,958]	[2,078]
вопросам тематического раздела «5. Жилищно-коммунальная сфера»	{1,021}	{-0,459}	{-3,137}	{-1,017}	{-0,700}	{-0,656}	{-0,192}	{0,040}	{3,169}	{-1,237}
	(7003)	(7003)	(3037)	(3037)	(4325)	(4325)	(1915)	(1915)	(200)	(200)
вопросам тематического раздела «5. Жилищно-коммунальная сфера»	[16,335]	[2,355]	[16,904]	[2,482]	[15,251]	[2,242]	[17,048]	[3,075]	[8,981]	[0,850]
	{1,576}	{-0,249}	{2,145}	{-0,122}	{0,492}	{-0,362}	{2,289}	{0,471}	{-5,778}	{-1,754}
вопросам тематического раздела «2. Социальная сфера»	ДФО		ДФО		ДФО		ДФО		ДФО	
	доля	активность	доля	активность	доля	активность	доля	активность	доля	активность
вопросам тематического раздела «3. Экономика»	ДФО		ДФО		ДФО		ДФО		ДФО	
	доля	активность	доля	активность	доля	активность	доля	активность	доля	активность
вопросам тематического раздела «4. Оборона, безопасность, законность»	ДФО		ДФО		ДФО		ДФО		ДФО	
	доля	активность	доля	активность	доля	активность	доля	активность	доля	активность
вопросам тематического раздела «5. Жилищно-коммунальная сфера»	ДФО		ДФО		ДФО		ДФО		ДФО	
	доля	активность	доля	активность	доля	активность	доля	активность	доля	активность

ЦЕНТРАЛЬНЫЙ ФЕДЕРАЛЬНЫЙ ОКРУГ

Превышение долей и активности населения по количеству вопросов, распределённых по тематическим разделам, содержащихся в обращениях из субъектов Российской Федерации, находящихся в пределах Центрального федерального округа, соответствующих долей и активности населения по количеству вопросов, распределённых по тематическим разделам, содержащихся в обращениях из Российской Федерации (по обращениям, поступившим во II квартале 2014 года в письменной форме, в форме электронного документа и в устной форме)

Условные обозначения:	(численность населения/количество вопросов) [доля в процентах / активность населения] {превышения доли в процентах / активности среднего показателя по России}													
	(146020060)		(38819874)		(1544108)		(1242599)		(1413321)		(2328959)		(1043130)	
	(257664) [100,000]	(257664) [17,645]	(84584) [100,000]	(84584) [21,789] {4,144}	(2418) [100,000]	(2418) [15,660] {-1,985}	(1379) [100,000]	(1379) [11,098] {-6,547}	(1779) [100,000]	(1779) [15,587] {-5,058}	(4072) [100,000]	(4072) [17,484] {-0,161}	(1031) [100,000]	(1031) [9,884] {-7,761}
численности населения	(77006) [29,886]	(77006) [5,274]	(28437) [33,620] {3,734}	(28437) [7,325] {2,051}	(663) [27,419] {-2,467}	(663) [4,294] {-0,980}	(248) [17,984] {-11,902}	(248) [1,996] {-3,278}	(409) [22,990] {-6,896}	(409) [2,894] {-2,380}	(1168) [28,684] {-1,202}	(1168) [5,015] {-0,259}	(220) [21,338] {-8,548}	(220) [2,109] {-3,165}
	(55040) [21,361]	(55040) [3,769]	(16347) [19,326] {-2,035}	(16347) [4,211] {0,442}	(608) [25,145] {3,784}	(608) [3,938] {0,169}	(345) [25,018] {3,657}	(345) [2,776] {-0,993}	(371) [20,854] {-0,507}	(371) [2,625] {-1,144}	(890) [21,857] {0,496}	(890) [3,821] {0,052}	(252) [24,442] {3,081}	(252) [2,416] {-1,353}
общему количеству вопросов в обращениях	(39177) [15,205]	(39177) [2,683]	(12841) [15,181] {-0,024}	(12841) [3,308] {0,625}	(352) [14,558] {-0,647}	(352) [2,280] {-0,403}	(251) [18,202] {2,997}	(251) [2,020] {-0,663}	(324) [18,213] {3,008}	(324) [2,292] {-0,391}	(650) [15,963] {0,758}	(650) [2,791] {0,108}	(162) [15,713] {0,508}	(162) [1,553] {-1,130}
вопросам тематического раздела «1. Государство, общество, политика»	(48412) [18,789]	(48412) [3,315]	(15346) [18,143] {-0,646}	(15346) [3,953] {0,638}	(429) [17,742] {-1,047}	(429) [2,778] {-0,537}	(248) [17,984] {-0,805}	(248) [1,996] {-1,319}	(317) [17,819] {-0,970}	(317) [2,243] {-1,072}	(820) [20,137] {1,348}	(820) [3,521] {0,206}	(187) [18,138] {-0,651}	(187) [1,793] {-1,522}
	(38029) [14,759]	(38029) [2,604]	(11613) [13,730] {-1,029}	(11613) [2,992] {0,388}	(366) [15,136] {0,377}	(366) [2,370] {-0,234}	(287) [20,812] {6,053}	(287) [2,310] {-0,294}	(358) [20,124] {5,365}	(358) [2,533] {-0,071}	(544) [13,359] {-1,400}	(544) [2,336] {-0,268}	(210) [20,369] {5,610}	(210) [2,013] {-0,591}
вопросам тематического раздела «2. Социальная сфера»	Россия		ЦФО		Белгородская область		Брянская область		Владимирская область		Воронежская область		Ивановская область	
	доля	активность	доля	активность	доля	активность	доля	активность	доля	активность	доля	активность	доля	активность
вопросам тематического раздела «3. Экономика»														
вопросам тематического раздела «4. Оборона, безопасность, законность»	29,886	5,274	3,734	2,051	3,784	0,638	3,657	6,053	3,008	5,365	1,348	0,206	3,081	5,610
	21,361	3,769	0,625	0,442	0,388	0,169	2,997	0,169	3,008	0,108	0,496	0,052	0,508	0,508
вопросам тематического раздела «5. Жилищно-коммунальная сфера»	15,205	2,683												
	18,789	3,315	-0,024		-0,647	-0,403	-0,805	-0,294	-0,507	-0,391	-1,202	-0,259	-0,651	-0,591
	14,759	2,604	-0,646	-1,029	-1,047	-0,403	-0,537	-0,663	-0,970	-1,072	-1,400	-0,268	-8,548	-1,353
			-2,035		-2,467	-0,980	-11,902	-0,993	-6,896	-1,144			-3,165	-1,522

ЦЕНТРАЛЬНЫЙ ФЕДЕРАЛЬНЫЙ ОКРУГ

Превышение долей и активности населения по количеству вопросов, распределённых по тематическим разделам, содержащихся в обращениях из субъектов Российской Федерации, находящихся в пределах Центрального федерального округа, соответствующих долей и активности населения по количеству вопросов, распределённых по тематическим разделам, содержащихся в обращениях из Российской Федерации (по обращениям, поступившим во II квартале 2014 года в письменной форме, в форме электронного документа и в устной форме)

Условные обозначения:	(численность населения/количество вопросов) [доля в процентах / активность населения] {превышения доли в процентах / активности среднего показателя по России}													
	(1004544)		(656389)		(1118915)		(1159866)		(7133620)		(769980)		(1140844)	
	(1722) [100,000]	(1722) [17,142] {-0,503}	(2315) [100,000]	(2315) [35,269] {17,624}	(1522) [100,000]	(1522) [13,602] {-4,043}	(1883) [100,000]	(1883) [16,234] {-1,411}	(14038) [100,000]	(14038) [19,678] {2,033}	(1127) [100,000]	(1127) [14,636] {-3,009}	(1783) [100,000]	(1783) [15,628] {-2,017}
численности населения	(469) [27,236] {-2,650}	(469) [4,669] {-0,605}	(1429) [61,728] {31,842}	(1429) [21,771] {16,497}	(255) [16,754] {-13,132}	(255) [2,279] {-2,995}	(544) [28,890] {-0,996}	(544) [4,690] {-0,584}	(3791) [27,005] {-2,881}	(3791) [5,314] {0,040}	(241) [21,384] {-8,502}	(241) [3,130] {-2,144}	(580) [32,529] {2,643}	(580) [5,084] {-0,190}
	(279) [16,202] {-5,159}	(279) [2,777] {-0,992}	(179) [7,732] {-13,629}	(179) [2,727] {-1,042}	(449) [29,501] {8,140}	(449) [4,013] {0,244}	(349) [18,534] {-2,827}	(349) [3,009] {-0,760}	(2844) [20,259] {-1,102}	(2844) [3,987] {0,218}	(269) [23,869] {2,508}	(269) [3,494] {-0,275}	(361) [20,247] {-1,114}	(361) [3,164] {-0,605}
общему количеству вопросов в обращениях	(286) [16,609] {1,404}	(286) [2,847] {0,164}	(200) [8,639] {-6,566}	(200) [3,047] {0,364}	(283) [18,594] {3,389}	(283) [2,529] {-0,154}	(290) [15,401] {0,196}	(290) [2,500] {-0,183}	(2604) [18,550] {3,345}	(2604) [3,650] {0,967}	(211) [18,722] {3,517}	(211) [2,740] {0,057}	(268) [15,031] {-0,174}	(268) [2,349] {-0,334}
	(405) [23,519] {4,730}	(405) [4,032] {0,717}	(247) [10,670] {-8,119}	(247) [3,763] {0,448}	(254) [16,689] {-2,100}	(254) [2,270] {-1,045}	(302) [16,038] {-2,751}	(302) [2,604] {-0,711}	(2688) [19,148] {0,359}	(2688) [3,768] {0,453}	(208) [18,456] {-0,333}	(208) [2,701] {-0,614}	(273) [15,311] {-3,478}	(273) [2,393] {-0,922}
вопросам тематического раздела «1. Государство, общество, политика»	(283) [16,434] {1,675}	(283) [2,817] {0,213}	(260) [11,231] {-3,528}	(260) [3,961] {1,357}	(281) [18,462] {3,703}	(281) [2,511] {-0,093}	(398) [21,137] {6,378}	(398) [3,431] {0,827}	(2111) [15,038] {0,279}	(2111) [2,959] {0,355}	(198) [17,569] {2,810}	(198) [2,571] {-0,033}	(301) [16,882] {2,123}	(301) [2,638] {0,034}
	Калужская область		Костромская область		Курская область		Липецкая область		Московская область		Орловская область		Рязанская область	
вопросам тематического раздела «2. Социальная сфера»	доля	активность	доля	активность	доля	активность	доля	активность	доля	активность	доля	активность	доля	активность
вопросам тематического раздела «3. Экономика»			31,842											
	4,730	1,675	16,497	1,357	8,140	3,703			3,345	0,453	3,517	2,810	2,643	2,123
вопросам тематического раздела «4. Оборона, безопасность, законность»	1,404	0,717		0,448	3,389	0,244	0,196	6,378	0,359	0,218	0,355	0,057	0,034	
		0,164		0,364					0,279	0,040				
вопросам тематического раздела «5. Жилищно-коммунальная сфера»	-2,650	-0,992	-3,528	-1,042	-2,100	-0,993	-0,996	-0,584	-1,102	-2,881	-8,502	-0,333	-0,190	-0,334
	-5,159		-8,119	-13,629	-2,995	-1,045	-2,827	-0,760			-2,144	-0,614	-1,114	-0,922

ЦЕНТРАЛЬНЫЙ ФЕДЕРАЛЬНЫЙ ОКРУГ

Превышение долей и активности населения по количеству вопросов, распределённых по тематическим разделам, содержащихся в обращениях из субъектов Российской Федерации, находящихся в пределах Центрального федерального округа, соответствующих долей и активности населения по количеству вопросов, распределённых по тематическим разделам, содержащихся в обращениях из Российской Федерации (по обращениям, поступившим во II квартале 2014 года в письменной форме, в форме электронного документа и в устной форме)

Условные обозначения:	(численность населения/количество вопросов) [доля в процентах / активность населения] {превышения доли в процентах / активности среднего показателя по России}											
	(967896)		(1068934)		(1325249)		(1521497)		(1271766)		(12108257)	
	(1790) [100,000]	(1790) [18,494] {0,849}	(1259) [100,000]	(1259) [11,778] {-5,867}	(2499) [100,000]	(2499) [18,857] {1,212}	(2175) [100,000]	(2175) [14,296] {-3,349}	(1837) [100,000]	(1837) [14,445] {-3,200}	(39955) [100,000]	(39955) [32,998] {15,353}
численности населения	(494) [27,598] {-2,288}	(494) [5,104] {-0,170}	(268) [21,287] {-8,599}	(268) [2,507] {-2,767}	(642) [25,690] {-4,196}	(642) [4,844] {-0,430}	(592) [27,218] {-2,668}	(592) [3,891] {-1,383}	(426) [23,190] {-6,696}	(426) [3,350] {-1,924}	(15998) [40,040] {10,154}	(15998) [13,212] {7,938}
	(374) [20,894] {-0,467}	(374) [3,864] {0,095}	(270) [21,446] {0,085}	(270) [2,526] {-1,243}	(525) [21,009] {-0,352}	(525) [3,962] {0,193}	(431) [19,816] {-1,545}	(431) [2,833] {-0,936}	(430) [23,408] {2,047}	(430) [3,381] {-0,388}	(7121) [17,822] {-3,539}	(7121) [5,881] {2,112}
общему количеству вопросов в обращениях	(257) [14,357] {-0,848}	(257) [2,655] {-0,028}	(218) [17,315] {2,110}	(218) [2,039] {-0,644}	(443) [17,727] {2,522}	(443) [3,343] {0,660}	(412) [18,943] {3,738}	(412) [2,708] {0,025}	(277) [15,079] {-0,126}	(277) [2,178] {-0,505}	(5353) [13,398] {-1,807}	(5353) [4,421] {1,738}
	(368) [20,559] {1,770}	(368) [3,802] {0,487}	(234) [18,586] {-0,203}	(234) [2,189] {-0,862}	(448) [17,927] {-1,126}	(448) [3,380] {0,065}	(382) [17,563] {-1,226}	(382) [2,511] {-0,804}	(332) [18,073] {-0,716}	(332) [2,611] {-0,704}	(7204) [18,030] {-0,759}	(7204) [5,950] {2,635}
вопросам тематического раздела «1. Государство, общество, политика»	(297) [16,592] {1,833}	(297) [3,069] {0,465}	(269) [21,366] {6,607}	(269) [2,517] {-0,087}	(441) [17,647] {2,888}	(441) [3,328] {0,724}	(358) [16,460] {1,701}	(358) [2,353] {-0,251}	(372) [20,250] {5,491}	(372) [2,925] {0,321}	(4279) [10,710] {-4,049}	(4279) [3,534] {0,930}
	Смоленская область		Тамбовская область		Тверская область		Тульская область		Ярославская область		город Москва	
вопросам тематического раздела «2. Социальная сфера»	доля	активность	доля	активность	доля	активность	доля	активность	доля	активность	доля	активность
вопросам тематического раздела «3. Экономика»												
вопросам тематического раздела «4. Оборона, безопасность, законность»												
вопросам тематического раздела «5. Жилищно-коммунальная сфера»												

32
28
24
20
16
12
8
4
0
-4
-8
-12
-16
-20
-24

КОСТРОМСКАЯ ОБЛАСТЬ

33 наименования вопросов из 72 наименований вопросов тематического раздела «1. Государство, общество, политика» в соответствии с типовым тематическим классификатором, имеющих наибольший вклад в общее количество вопросов данного тематического раздела, содержащихся в обращениях, поступивших из Костромской области во II квартале 2014 года в адрес Президента Российской Федерации, распределённые в соответствии с их количеством с определением долей соответствующих вопросов в общем количестве вопросов данного тематического раздела, содержащихся в обращениях, поступивших из Костромской области, и активности населения Костромской области по соответствующим вопросам, а также с определением изменений по сравнению с долями и активностями населения по соответствующим вопросам, содержащимся в обращениях, поступивших из Российской Федерации во II квартале 2014 года в адрес Президента Российской Федерации

№ п/п	Наименование вопроса тематического раздела «1. Государство, общество, политика» в соответствии с типовым тематическим классификатором	Показатели вопросов, содержащихся в обращениях, поступивших из субъекта Российской Федерации			Показатели вопросов, содержащихся в обращениях, поступивших из Российской Федерации			Сравнение показателей вопросов, поступивших из субъекта Российской Федерации и из Российской Федерации	
		Количество вопросов	Доля в общем количестве вопросов тематического раздела	Активность населения по вопросам на 10 тыс. населения	Количество вопросов	Доля в общем количестве вопросов тематического раздела	Активность населения по вопросам на 10 тыс. населения	Долей в общем количестве вопросов тематического раздела	Активности населения по вопросам на 10 тыс. населения
1	0001.0002.0027.0111 Рассмотрение обращения	855	59,832	13,026	5279	6,855	0,362	52,977	12,664
2	0001.0002.0027.0110 Работа государственных органов и органов местного самоуправления с обращениями в письменной форме, в форме электронного документа и в устной форме	170	11,896	2,590	2517	3,269	0,172	8,627	2,418
3	0001.0002.0027.0654 Результаты рассмотрения обращения	163	11,407	2,483	2343	3,043	0,160	8,364	2,323
4	0001.0002.0025.0180 Прожиточный минимум. Размер «потребительской корзины». Уровень жизни	43	3,009	0,655	623	0,809	0,043	2,200	0,612
5	0001.0020.0190.0861 Россия – Украина	41	2,869	0,625	22412	29,104	1,535	-26,235	-0,910
6	0001.0001.0006.0649 Рассмотрение в административном порядке действий (бездействия) государственных органов, органов местного самоуправления и должностных лиц в связи с рассмотрением обращений	40	2,799	0,6094	319	0,414	0,0218	2,385	0,5876
7	0001.0001.0006.0026 Право на приобретение и прекращение гражданства	5	0,350	0,076	3338	4,335	0,229	-3,985	-0,153
8	0001.0001.0017.0097 Политическая система, политические партии и общественные объединения	5	0,350	0,076	283	0,368	0,019	-0,018	0,057
9	0001.0001.0006.0037 Право на вознаграждение за труд	4	0,280	0,0609	321	0,417	0,0220	-0,137	0,0389
10	0001.0021.0204.0077 Помилование	4	0,280	0,061	612	0,795	0,042	-0,515	0,019
11	0001.0001.0006.0039 Право на социальное обеспечение (по возрасту, в случае болезни, инвалидности)	3	0,210	0,046	667	0,866	0,046	-0,656	0,000
12	0001.0001.0006.0046 Право на личные и коллективные обращения граждан	3	0,210	0,046	450	0,584	0,031	-0,374	0,015
13	0001.0001.0006.0066 Процессуальные права человека	3	0,210	0,046	687	0,892	0,047	-0,682	-0,001
14	0001.0001.0010.1076 Обращения, касающиеся рассматриваемых Государственной Думой Федерального Собрания Российской Федерации проектов федеральных законов	3	0,210	0,046	815	1,058	0,056	-0,848	-0,010
15	0001.0001.0017.1274 Политические партии	3	0,210	0,046	35	0,045	0,002	0,165	0,044
16	0001.0001.0017.1275 Общественные объединения	3	0,210	0,046	135	0,175	0,009	0,035	0,037
17	0001.0002.0023.1266 Регулирующее воздействие проектов нормативных правовых актов	3	0,210	0,046	10	0,013	0,001	0,197	0,045
18	0001.0002.0025.0466 Развитие предпринимательской деятельности, малый и средний бизнес	3	0,210	0,046	868	1,127	0,059	-0,917	-0,013
19	0001.0002.0025.1354 Социально-экономическое развитие городских и сельских поселений	3	0,210	0,046	121	0,157	0,008	0,053	0,038
20	0001.0001.0005.0025 Предоставление вида на жительство, разрешения на временное проживание, миграционный учет	2	0,140	0,030	1473	1,913	0,101	-1,773	-0,071
21	0001.0001.0006.0041 Право на жилище и его неприкосновенность	2	0,140	0,030	598	0,777	0,041	-0,637	-0,011
22	0001.0001.0006.0043 Право на благоприятную окружающую среду и возмещение ущерба от экологических правонарушений	2	0,140	0,030	1281	1,664	0,088	-1,524	-0,058
23	0001.0001.0006.0054 Право на льготы и социальное обеспечение, установленные законодательством Российской Федерации	2	0,140	0,030	564	0,732	0,039	-0,592	-0,009
24	0001.0001.0010.0965 Внесение изменений в федеральные законы	2	0,140	0,0305	328	0,426	0,0225	-0,286	0,0080
25	0001.0001.0017.0102 Свобода совести и религиозные объединения	2	0,140	0,0305	243	0,316	0,0166	-0,176	0,0139
26	0001.0001.0020.0105 Праздники. Памятные даты. Юбилей	2	0,140	0,030	425	0,552	0,029	-0,412	0,001
27	0001.0002.0025.0858 Социально-экономическое развитие субъектов Российской Федерации	2	0,140	0,0305	251	0,326	0,0172	-0,186	0,0133
28	0001.0002.0025.1326 Условия ведения предпринимательской деятельности	2	0,140	0,030	190	0,247	0,013	-0,107	0,017
29	0001.0002.0027.0108 Личный приём руководителями федеральных органов исполнительной власти	2	0,140	0,030	212	0,275	0,015	-0,135	0,015
30	0001.0002.0027.0166 Деятельность органов местного самоуправления и его руководителей	2	0,140	0,030	714	0,927	0,049	-0,787	-0,019
31	0001.0003.0030.0471 Предприниматели, работающие без образования юридического лица	2	0,140	0,030	23	0,030	0,002	0,110	0,028
32	0001.0003.0037.0699 Оформление недвижимости в собственность	2	0,140	0,030	130	0,169	0,009	-0,029	0,021
33	0001.0021.0203.0157 Награждение государственными наградами	2	0,140	0,030	535	0,695	0,037	-0,555	-0,007

МОСКОВСКАЯ ОБЛАСТЬ

30 наименований вопросов из 198 наименований вопросов тематического раздела «3. Экономика» в соответствии с типовым тематическим классификатором, имеющих наибольший вклад в общее количество вопросов данного тематического раздела, содержащихся в обращениях, поступивших из Московской области во II квартале 2014 года в адрес Президента Российской Федерации, распределенные в соответствии с их количеством с определением долей соответствующих вопросов в общем количестве вопросов данного тематического раздела, содержащихся в обращениях, поступивших из Московской области по соответствующим вопросам, а также с определением изменений по сравнению с долями и активностями населения по соответствующим вопросам, содержащимся в обращениях, поступивших из Российской Федерации во II квартале 2014 года в адрес Президента Российской Федерации

№ п/п	Наименование вопроса тематического раздела «3. Экономика» в соответствии с типовым тематическим классификатором	Показатели вопросов, содержащихся в обращениях, поступивших из субъекта Российской Федерации			Показатели вопросов, содержащихся в обращениях, поступивших из Российской Федерации			Сравнение показателей вопросов, поступивших из субъекта Российской Федерации и из Российской Федерации	
		Количество вопросов	Доля в общем количестве вопросов тематического раздела	Активность населения по вопросам на 10 тыс. населения	Количество вопросов	Доля в общем количестве вопросов тематического раздела	Активность населения по вопросам на 10 тыс. населения	Долей в общем количестве вопросов тематического раздела	Активности населения по вопросам на 10 тыс. населения
		2604			39177				
1	0003.0009.0097.0607 Благоустройство городов и поселков. Обустройство придомовых территорий	210	8,065	0,294	2582	6,591	0,177	1,474	0,117
2	0003.0009.0096.0893 Государственный контроль и надзор в области долевого строительства	149	5,722	0,209	1110	2,833	0,076	2,889	0,133
3	0003.0009.0097.0605 Газификация поселений	128	4,916	0,179	1463	3,734	0,100	1,182	0,079
4	0003.0009.0098.0380 Выделение земельных участков для строительства, фермерства, садоводства и огородничества	127	4,877	0,178	1254	3,201	0,086	1,676	0,092
5	0003.0009.0096.0363 Нарушения законодательства, СНИПов при строительстве	118	4,531	0,165	1156	2,951	0,079	1,580	0,086
6	0003.0009.0098.0384 Земельные споры (не судебные)	102	3,917	0,143	998	2,547	0,068	1,370	0,075
7	0003.0009.0096.0370 Строительство и реконструкция объектов железнодорожного, авиа- и водного транспорта, дорог	91	3,495	0,128	1699	4,337	0,116	-0,842	0,012
8	0003.0009.0099.0401 Дорожное хозяйство	91	3,495	0,128	1347	3,438	0,092	0,057	0,036
9	0003.0009.0099.0850 Эксплуатация и сохранность автомобильных дорог	72	2,765	0,101	1121	2,861	0,077	-0,096	0,024
10	0003.0009.0099.0403 Борьба с аварийностью. Безопасность дорожного движения	60	2,304	0,084	662	1,690	0,045	0,614	0,039
11	0003.0008.0087.0335 Банковская система (в том числе коммерческие банки)	49	1,882	0,069	840	2,144	0,058	-0,262	0,011
12	0003.0009.0100.0423 Электронная связь. Интернет	48	1,843	0,067	1240	3,165	0,085	-1,322	-0,018
13	0003.0009.0099.0404 Транспортное обслуживание населения (вопросы сервиса, удобство и безопасность пассажирских перевозок)	41	1,575	0,057	885	2,259	0,061	-0,684	-0,004
14	0003.0009.0099.0412 Тарифы, сборы и льготы на транспортные услуги	40	1,536	0,056	1015	2,591	0,070	-1,055	-0,014
15	0003.0009.0097.0366 Строительство объектов социальной сферы (науки, культуры, спорта, народного образования, здравоохранения, торговли)	38	1,459	0,053	461	1,177	0,032	0,282	0,021
16	0003.0009.0102.0435 Торговля и органы местного самоуправления. Размещение торговых точек	37	1,421	0,052	412	1,052	0,028	0,369	0,024
17	0003.0008.0087.0953 Контроль за банковской системой	34	1,306	0,048	517	1,320	0,035	-0,014	0,013
18	0003.0009.0096.0362 Деятельность в сфере строительства	31	1,190	0,043	309	0,789	0,021	0,401	0,022
19	0003.0009.0097.0367 Градостроительство. Архитектура и проектирование	30	1,152	0,042	218	0,556	0,015	0,596	0,027
20	0003.0008.0087.0336 Ссуды, субсидии и потребительские кредиты гражданам и индивидуальным предпринимателям	29	1,114	0,041	1006	2,568	0,069	-1,454	-0,028
21	0003.0009.0093.1082 Технологическое присоединение потребителей электрической энергии к электрическим сетям	29	1,114	0,041	235	0,600	0,016	0,514	0,025
22	0003.0009.0096.0361 Управление в сфере строительства	28	1,075	0,039	199	0,508	0,014	0,567	0,025
23	0003.0009.0098.0382 Изменения статуса земельных участков	27	1,037	0,038	155	0,396	0,011	0,641	0,027
24	0003.0011.0122.0458 Переработка вторичного сырья и бытовых отходов. Полигоны бытовых отходов	27	1,037	0,038	116	0,296	0,008	0,741	0,030
25	0003.0011.0123.0715 Полномочия государственных органов и органов местного самоуправления в области земельных отношений	26	0,998	0,036	185	0,472	0,013	0,526	0,023
26	0003.0009.0093.0349 Инновационная политика, внедрение высоких технологий. Изобретательская деятельность	25	0,960	0,035	347	0,886	0,024	0,074	0,011
27	0003.0008.0087.1479 Вопросы заемщиков и кредиторов	22	0,845	0,031	456	1,164	0,031	-0,319	0,000
28	0003.0009.0098.0379 Коллективное садоводство и огородничество, некоммерческие садовые товарищества	22	0,845	0,031	179	0,457	0,012	0,388	0,019
29	0003.0008.0087.0935 Возврат денежных средств и банкротство банков	21	0,806	0,029	323	0,824	0,022	-0,018	0,007
30	0003.0011.0123.0717 Земельные споры (судебные)	21	0,806	0,029	374	0,955	0,026	-0,149	0,003

МОСКОВСКАЯ ОБЛАСТЬ

31 наименование вопросов из 132 наименований вопросов тематического раздела «4. Оборона, безопасность, законность» в соответствии с типовым тематическим классификатором, имеющих наибольший вклад в общее количество вопросов данного тематического раздела, содержащихся в обращениях, поступивших из Московской области во II квартале 2014 года в адрес Президента Российской Федерации, распределённые в соответствии с их количеством с определением долей соответствующих вопросов в общем количестве вопросов данного тематического раздела, содержащихся в обращениях, поступивших из Московской области, и активности населения Московской области по соответствующим вопросам, а также с определением изменений по сравнению с долями и активностями населения по соответствующим вопросам, содержащимся в обращениях, поступивших из Российской Федерации во II квартале 2014 года в адрес Президента Российской Федерации

№ п/п	Наименование вопроса тематического раздела «4. Оборона, безопасность, законность» в соответствии с типовым тематическим классификатором	Показатели вопросов, содержащихся в обращениях, поступивших из субъекта Российской Федерации			Показатели вопросов, содержащихся в обращениях, поступивших из Российской Федерации			Сравнение показателей вопросов, поступивших из субъекта Российской Федерации и из Российской Федерации	
		Количество вопросов	Доля в общем количестве вопросов тематического раздела	Активность населения по вопросам на 10 тыс. населения	Количество вопросов	Доля в общем количестве вопросов тематического раздела	Активность населения по вопросам на 10 тыс. населения	Долей в общем количестве вопросов тематического раздела	Активности населения по вопросам на 10 тыс. населения
1	0004.0018.0171.0540 Судебные решения	326	12,128	0,457	6319	13,053	0,433	-0,925	0,024
2	0004.0016.0162.0513 Преступления против собственности (государственной, частной, личной)	241	8,966	0,338	3237	6,686	0,222	2,280	0,116
3	0004.0019.0178.0555 Работа прокуратуры	180	6,696	0,252	3170	6,548	0,217	0,148	0,035
4	0004.0016.0159.0524 Деятельность органов дознания и следствия	177	6,585	0,248	3338	6,895	0,229	-0,310	0,019
5	0004.0016.0163.1254 Вопросы возбуждения уголовных дел	167	6,213	0,234	1801	3,720	0,123	2,493	0,111
6	0004.0016.0163.0514 Преступления против личности	143	5,320	0,200	2228	4,602	0,153	0,718	0,047
7	0004.0019.0179.0564 Деятельность судебных приставов	110	4,092	0,154	2509	5,183	0,172	-1,091	-0,018
8	0004.0016.0159.0515 Паспортная система. Регистрация по месту жительства и месту пребывания	104	3,869	0,146	2118	4,375	0,145	-0,506	0,001
9	0004.0015.0158.0484 Жилищные вопросы военнослужащих, граждан уволенных с военной службы, членов их семей и гражданского персонала Вооруженных Сил Российской Федерации	92	3,423	0,129	1077	2,225	0,074	1,198	0,055
10	0004.0016.0163.0527 Конфликты на бытовой почве	85	3,162	0,1192	876	1,809	0,0600	1,353	0,059
11	0004.0018.0171.0541 Исполнение судебных решений	84	3,125	0,118	2001	4,133	0,137	-1,008	-0,019
12	0004.0016.0162.1261 Ответственность за нарушение законодательства	76	2,827	0,107	1303	2,691	0,089	0,136	0,018
13	0004.0018.0171.0532 Назначение и освобождение от должности федеральных судей. Статус судьи. Деятельность Комиссии при Президенте Российской Федерации по предварительному рассмотрению кандидатур на должности судей федеральных судов	63	2,344	0,0883	872	1,801	0,0597	0,543	0,029
14	0004.0016.0159.0736 Органы внутренних дел	59	2,195	0,083	1156	2,388	0,079	-0,193	0,004
15	0004.0016.0163.0508 Производство следствия	51	1,897	0,071	975	2,014	0,067	-0,117	0,004
16	0004.0016.0162.0521 Охрана общественного порядка в городских и сельских поселениях	41	1,525	0,057	457	0,944	0,031	0,581	0,026
17	0004.0016.0159.0516 Госавтоинспекция МВД России (ГИБДД)	38	1,414	0,053	542	1,120	0,037	0,294	0,016
18	0004.0016.0159.0740 Пенсионное, жилищное и материально-бытовое обеспечение работников органов внутренних дел	36	1,339	0,050	716	1,479	0,049	-0,140	0,001
19	0004.0015.0147.0745 Факты противоправного поведения сотрудников МВД России	35	1,302	0,049	761	1,572	0,052	-0,270	-0,003
20	0004.0018.0171.0546 Порядок рассмотрения дела в суде	34	1,265	0,048	382	0,789	0,026	0,476	0,022
21	0004.0015.0147.0501 Памятники воинам, воинские захоронения, мемориалы	27	1,004	0,038	505	1,043	0,035	-0,039	0,003
22	0004.0018.0177.0571 Взыскание алиментов	24	0,893	0,034	773	1,597	0,053	-0,704	-0,019
23	0004.0016.0162.0512 Борьба с коррупцией	21	0,781	0,029	694	1,434	0,048	-0,653	-0,019
24	0004.0019.0181.0570 Право на наследство	19	0,707	0,027	304	0,628	0,021	0,079	0,006
25	0004.0016.0162.0517 Порядок выезда из Российской Федерации и въезда в Российскую Федерацию	17	0,632	0,024	287	0,593	0,020	0,039	0,004
26	0004.0017.0169.0553 Перевод осужденных в другие учреждения. Снижение срока наказания	17	0,632	0,0238	403	0,832	0,0276	-0,200	-0,0038
27	0004.0015.0154.0491 Призыв в Вооруженные Силы Российской Федерации. Работа военных комиссариатов и призывных комиссий	16	0,595	0,022	477	0,985	0,033	-0,390	-0,011
28	0004.0016.0159.0739 Прием, увольнение, восстановление и перевод сотрудников органов внутренних дел	16	0,595	0,0224	413	0,853	0,0283	-0,258	-0,0059
29	0004.0018.0171.0894 Защита прав участников долевого строительства в судебном порядке (в связи с нарушением сроков передачи имущества, по строительным недоделкам, о признании права собственности на долю в объекте незавершенного строительства)	15	0,558	0,021	92	0,190	0,006	0,368	0,015
30	0004.0015.0152.0905 Закрытые военные городки (в т.ч. проживание населения, неудовлетворительные условия проживания). Определение статуса закрытого военного городка (ЗГВ)	14	0,521	0,020	37	0,076	0,003	0,445	0,017
31	0004.0015.0158.0485 Социальное обеспечение военнослужащих, граждан уволенных с военной службы и членов их семей. Страховые выплаты	14	0,521	0,020	182	0,376	0,012	0,145	0,008

МОСКОВСКАЯ ОБЛАСТЬ

31 наименование вопросов из 59 наименований вопросов тематического раздела «5. Жилищно-коммунальная сфера» в соответствии с типовым тематическим классификатором, имеющих наибольший вклад в общее количество вопросов данного тематического раздела, содержащихся в обращениях, поступивших из Московской области во II квартале 2014 года в адрес Президента Российской Федерации, распределённые в соответствии с их количеством с определением долей соответствующих вопросов в общем количестве вопросов данного тематического раздела, содержащихся в обращениях, поступивших из Московской области, и активности населения Московской области по соответствующим вопросам, а также с определением изменений по сравнению с долями и активностями населения по соответствующим вопросам, содержащимся в обращениях, поступивших из Российской Федерации во II квартале 2014 года в адрес Президента Российской Федерации

№ п/п	Наименование вопроса тематического раздела «5. Жилищно-коммунальная сфера» в соответствии с типовым тематическим классификатором	Показатели вопросов, содержащихся в обращениях, поступивших из субъекта Российской Федерации			Показатели вопросов, содержащихся в обращениях, поступивших из Российской Федерации			Сравнение показателей вопросов, поступивших из субъекта Российской Федерации и из Российской Федерации	
		Количество вопросов	Доля в общем количестве вопросов тематического раздела	Активность населения по вопросам на 10 тыс. населения	Количество вопросов	Доля в общем количестве вопросов тематического раздела	Активность населения по вопросам на 10 тыс. населения	Долей в общем количестве вопросов тематического раздела	Активности населения по вопросам на 10 тыс. населения
		2111			38029				
1	0005.0005.0055.0580 Улучшение жилищных условий, предоставление жилого помещения по договору социального найма	479	22,691	0,671	8763	23,043	0,600	-0,352	0,071
2	0005.0005.0055.0576 Переселение из подвалов, барачков, коммуналок, общежитий, аварийных домов, ветхого жилья, санитарно-защитной зоны	244	11,559	0,342	3827	10,063	0,262	1,496	0,080
3	0005.0005.0056.0599 Коммунально-бытовое хозяйство и предоставление услуг в условиях рынка	136	6,442	0,191	1833	4,820	0,126	1,622	0,065
4	0005.0005.0057.0598 Управляющие компании, договоры на содержание и ремонт жилья	120	5,685	0,168	1453	3,821	0,100	1,864	0,068
5	0005.0005.0056.0600 Оплата жилищно-коммунальных услуг (ЖКХ)	113	5,353	0,158	1884	4,954	0,129	0,399	0,029
6	0005.0005.0056.0887 Предоставление коммунальных услуг ненадлежащего качества (водоснабжение, отопление, канализация)	84	3,979	0,118	1118	2,940	0,077	1,039	0,041
7	0005.0005.0055.0579 Постановка на учет и восстановление в очереди на получение жилья	68	3,221	0,095	1052	2,766	0,072	0,455	0,023
8	0005.0005.0056.0608 Борьба с антисанитарией. Уборка мусора	64	3,032	0,0897	576	1,515	0,0394	1,517	0,0503
9	0005.0005.0055.0790 Обеспечение жильем ветеранов, инвалидов и семей, имеющих детей-инвалидов	61	2,890	0,086	1637	4,305	0,112	-1,415	-0,026
10	0005.0005.0056.1250 Перебои в водоснабжении	58	2,748	0,081	723	1,901	0,050	0,847	0,031
11	0005.0005.0055.0586 Выселение из жилища	45	2,132	0,063	722	1,899	0,049	0,233	0,014
12	0005.0005.0056.0873 Управляющие организации, товарищества собственников жилья и иные формы управления собственностью	42	1,990	0,059	723	1,901	0,050	0,089	0,009
13	0005.0005.0057.0597 Соинвесторы жилищного строительства, товарищества собственников жилья	42	1,990	0,059	150	0,394	0,010	1,596	0,049
14	0005.0005.0055.0583 Выделение жилья молодым семьям, специалистам	40	1,895	0,056	1103	2,900	0,076	-1,005	-0,020
15	0005.0005.0056.0606 Перебои в электроснабжении	33	1,563	0,0463	306	0,805	0,0210	0,758	0,0253
16	0005.0005.0055.1142 Обеспечение жильем детей-сирот и детей, оставшихся без попечения родителей	31	1,468	0,043	1364	3,587	0,093	-2,119	-0,050
17	0005.0005.0056.0891 Выполнение работ по капитальному ремонту	30	1,421	0,042	680	1,788	0,047	-0,367	-0,005
18	0005.0005.0056.0609 Условия проживания в связи со строительством или работой объектов коммунального обслуживания	27	1,279	0,038	362	0,952	0,025	0,327	0,013
19	0005.0005.0056.1473 Тарифы и льготы по оплате коммунальных услуг и электроэнергии	27	1,279	0,038	600	1,578	0,041	-0,299	-0,003
20	0005.0005.0057.1000 Предоставление субсидий на жилье	27	1,279	0,038	981	2,580	0,067	-1,301	-0,029
21	0005.0005.0056.0601 Эксплуатация и ремонт квартир в домах муниципального и ведомственного жилищного фонда	25	1,184	0,0350	464	1,220	0,0318	-0,036	0,0032
22	0005.0005.0056.0998 Права потребителей в связи с неверным расчетом стоимости коммунальных услуг	23	1,090	0,032	216	0,568	0,015	0,522	0,017
23	0005.0005.0057.0582 Государственные жилищные сертификаты	23	1,090	0,032	649	1,707	0,044	-0,617	-0,012
24	0005.0005.0057.1141 Права дольщиков и соинвесторов жилищного строительства	22	1,042	0,0308	300	0,789	0,0205	0,253	0,0103
25	0005.0005.0054.0587 Приватизация государственного и муниципального жилищного фонда. Рынок жилья	21	0,995	0,0294	475	1,249	0,0325	-0,254	-0,0031
26	0005.0005.0055.0578 Вопросы лиц, имеющих право первоочередного получения жилплощади	21	0,995	0,0294	540	1,420	0,0370	-0,425	-0,0076
27	0005.0005.0055.0890 Обследование жилого фонда на предмет пригодности для проживания (ветхое и аварийное жилье)	19	0,900	0,0266	462	1,215	0,0316	-0,315	-0,0050
28	0005.0005.0056.0886 Содержание общего имущества (канализация, вентиляция, кровля, ограждающие конструкции, инженерное оборудование, места общего пользования, придомовая территория)	19	0,900	0,0266	482	1,267	0,0330	-0,367	-0,0064
29	0005.0005.0055.0577 Распределение жилых помещений, предоставляемых по договору социального найма	18	0,853	0,025	284	0,747	0,019	0,106	0,006
30	0005.0005.0057.0596 Ипотечное кредитование	17	0,805	0,0238	566	1,488	0,0388	-0,683	-0,0150
31	0005.0005.0057.0594 Кредиты, компенсации, субсидии, льготы	13	0,616	0,018	335	0,881	0,023	-0,265	-0,005

СМОЛЕНСКАЯ ОБЛАСТЬ

28 наименований вопросов из 42 наименований вопросов тематического раздела «4. Оборона, безопасность, законность» в соответствии с типовым тематическим классификатором, имеющих наибольший вклад в общее количество вопросов данного тематического раздела, содержащихся в обращениях, поступивших из Смоленской области во II квартале 2014 года в адрес Президента Российской Федерации, распределённые в соответствии с их количеством с определением долей соответствующих вопросов в общем количестве вопросов данного тематического раздела, содержащихся в обращениях, поступивших из Смоленской области, и активности населения Смоленской области по соответствующим вопросам, а также с определением изменений по сравнению с долями и активностями населения по соответствующим вопросам, содержащимся в обращениях, поступивших из Российской Федерации во II квартале 2014 года в адрес Президента Российской Федерации

№ п/п	Наименование вопроса тематического раздела «4. Оборона, безопасность, законность» в соответствии с типовым тематическим классификатором	Показатели вопросов, содержащихся в обращениях, поступивших из субъекта Российской Федерации			Показатели вопросов, содержащихся в обращениях, поступивших из Российской Федерации			Сравнение показателей вопросов, поступивших из субъекта Российской Федерации и из Российской Федерации	
		Количество вопросов	Доля в общем количестве вопросов тематического раздела	Активность населения по вопросам на 10 тыс. населения	Количество вопросов	Доля в общем количестве вопросов тематического раздела	Активность населения по вопросам на 10 тыс. населения	Долей в общем количестве вопросов тематического раздела	Активности населения по вопросам на 10 тыс. населения
1	0004.0016.0159.0515 Паспортная система. Регистрация по месту жительства и месту пребывания	85	23,098	0,878	2118	4,375	0,145	18,723	0,733
2	0004.0018.0171.0541 Исполнение судебных решений	34	9,239	0,351	2001	4,133	0,137	5,106	0,214
3	0004.0018.0171.0540 Судебные решения	31	8,424	0,320	6319	13,053	0,433	-4,629	-0,113
4	0004.0019.0179.0564 Деятельность судебных приставов	31	8,424	0,320	2509	5,183	0,172	3,241	0,148
5	0004.0016.0159.0524 Деятельность органов дознания и следствия	25	6,793	0,258	3338	6,895	0,229	-0,102	0,029
6	0004.0016.0163.0527 Конфликты на бытовой почве	22	5,978	0,2273	876	1,809	0,0600	4,169	0,1673
7	0004.0019.0178.0555 Работа прокуратуры	20	5,435	0,207	3170	6,548	0,217	-1,113	-0,010
8	0004.0016.0162.0513 Преступления против собственности (государственной, частной, личной)	18	4,891	0,186	3237	6,686	0,222	-1,795	-0,036
9	0004.0016.0163.1254 Вопросы возбуждения уголовных дел	10	2,717	0,103	1801	3,720	0,123	-1,003	-0,020
10	0004.0016.0162.1261 Ответственность за нарушение законодательства	8	2,174	0,083	1303	2,691	0,089	-0,517	-0,006
11	0004.0015.0147.0745 Факты противоправного поведения сотрудников МВД России	7	1,902	0,072	761	1,572	0,052	0,330	0,020
12	0004.0016.0159.0740 Пенсионное, жилищное и материально-бытовое обеспечение работников органов внутренних дел	7	1,902	0,072	716	1,479	0,049	0,423	0,023
13	0004.0015.0147.0501 Памятники воинам, воинские захоронения, мемориалы	6	1,630	0,062	505	1,043	0,035	0,587	0,027
14	0004.0015.0158.0915 Назначение и пересмотр размеров пенсий по линии Министерства обороны Российской Федерации	6	1,630	0,062	154	0,318	0,011	1,312	0,051
15	0004.0016.0162.0521 Охрана общественного порядка в городских и сельских поселениях	6	1,630	0,062	457	0,944	0,031	0,686	0,031
16	0004.0016.0159.0736 Органы внутренних дел	5	1,359	0,052	1156	2,388	0,079	-1,029	-0,027
17	0004.0016.0163.0508 Производство следствия	5	1,359	0,052	975	2,014	0,067	-0,655	-0,015
18	0004.0015.0158.0484 Жилищные вопросы военнослужащих, граждан уволенных с военной службы, членов их семей и гражданского персонала Вооруженных Сил Российской Федерации	4	1,087	0,041	1077	2,225	0,074	-1,138	-0,033
19	0004.0018.0177.0571 Взыскание алиментов	4	1,087	0,041	773	1,597	0,053	-0,510	-0,012
20	0004.0016.0159.0738 Органы внутренних дел в федеральных округах	3	0,815	0,031	145	0,300	0,010	0,515	0,021
21	0004.0018.0171.0532 Назначение и освобождение от должности федеральных судей. Статус судьи. Деятельность Комиссии при Президенте Российской Федерации по предварительному рассмотрению кандидатур на должности судей федеральных судов	3	0,815	0,0310	872	1,801	0,0597	-0,986	-0,0287
22	0004.0018.0171.0546 Порядок рассмотрения дела в суде	3	0,815	0,031	382	0,789	0,026	0,026	0,005
23	0004.0015.0147.0499 Военные архивы. Получение сведений и документов из архивов	2	0,543	0,021	237	0,490	0,016	0,053	0,005
24	0004.0015.0149.0482 Восстановление военнослужащих в кадрах Вооруженных Сил Российской Федерации	2	0,543	0,021	272	0,562	0,019	-0,019	0,002
25	0004.0016.0162.0968 Факты коррупции	2	0,543	0,021	208	0,430	0,014	0,113	0,007
26	0004.0016.0163.0514 Преступления против личности	2	0,543	0,021	2228	4,602	0,153	-4,059	-0,132
27	0004.0018.0171.1237 Разрешение гражданско-правовых споров и иных имущественных дел	2	0,543	0,021	116	0,240	0,008	0,303	0,013
28	0004.0019.0178.0559 Представление (протест) органов прокуратуры на решения органов государственной власти субъектов Российской Федерации	2	0,543	0,021	245	0,506	0,017	0,037	0,004

СМОЛЕНСКАЯ ОБЛАСТЬ

31 наименование вопросов из 41 наименования вопросов тематического раздела «5. Жилищно-коммунальная сфера» в соответствии с типовым тематическим классификатором, имеющих наибольший вклад в общее количество вопросов данного тематического раздела, содержащихся в обращениях, поступивших из Смоленской области во II квартале 2014 года в адрес Президента Российской Федерации, распределенные в соответствии с их количеством с определением долей соответствующих вопросов в общем количестве вопросов данного тематического раздела, содержащихся в обращениях, поступивших из Смоленской области, и активности населения Смоленской области по соответствующим вопросам, а также с определением изменений по сравнению с долями и активностями населения по соответствующим вопросам, содержащимся в обращениях, поступивших из Российской Федерации во II квартале 2014 года в адрес Президента Российской Федерации

№ п/п	Наименование вопроса тематического раздела «5. Жилищно-коммунальная сфера» в соответствии с типовым тематическим классификатором	Показатели вопросов, содержащихся в обращениях, поступивших из субъекта Российской Федерации			Показатели вопросов, содержащихся в обращениях, поступивших из Российской Федерации			Сравнение показателей вопросов, поступивших из субъекта Российской Федерации и из Российской Федерации	
		Количество вопросов	Доля в общем количестве вопросов тематического раздела	Активность населения по вопросам на 10 тыс. населения	Количество вопросов	Доля в общем количестве вопросов тематического раздела	Активность населения по вопросам на 10 тыс. населения	Долей в общем количестве вопросов тематического раздела	Активности населения по вопросам на 10 тыс. населения
1	0005.0005.0055.0580 Улучшение жилищных условий, предоставление жилого помещения по договору социального найма	36	12,121	0,372	8763	23,043	0,600	-10,922	-0,228
2	0005.0005.0055.0576 Переселение из подвалов, барачков, коммуналок, общежитий, аварийных домов, ветхого жилья, санитарно-защитной зоны	34	11,448	0,351	3827	10,063	0,262	1,385	0,089
3	0005.0005.0055.1142 Обеспечение жильем детей-сирот и детей, оставшихся без попечения родителей	23	7,744	0,238	1364	3,587	0,093	4,157	0,145
4	0005.0005.0057.0598 Управляющие компании, договоры на содержание и ремонт жилья	21	7,071	0,217	1453	3,821	0,100	3,250	0,117
5	0005.0005.0056.0887 Предоставление коммунальных услуг ненадлежащего качества (водоснабжение, отопление, канализация)	17	5,724	0,176	1118	2,940	0,077	2,784	0,099
6	0005.0005.0056.0600 Оплата жилищно-коммунальных услуг (ЖКХ)	16	5,387	0,165	1884	4,954	0,129	0,433	0,036
7	0005.0005.0056.0599 Коммунально-бытовое хозяйство и предоставление услуг в условиях рынка	15	5,051	0,155	1833	4,820	0,126	0,231	0,029
8	0005.0005.0056.0886 Содержание общего имущества (канализация, вентиляция, кровля, ограждающие конструкции, инженерное оборудование, места общего пользования, придомовая территория)	11	3,704	0,1136	482	1,267	0,0330	2,437	0,0806
9	0005.0005.0055.0579 Постановка на учет и восстановление в очереди на получение жилья	8	2,694	0,0827	1052	2,766	0,0720	-0,072	0,0107
10	0005.0005.0055.0790 Обеспечение жильем ветеранов, инвалидов и семей, имеющих детей-инвалидов	8	2,694	0,083	1637	4,305	0,112	-1,611	-0,029
11	0005.0005.0056.1238 Оплата за электроэнергию на общедомовые нужды	8	2,694	0,0827	184	0,484	0,0126	2,210	0,0701
12	0005.0005.0056.1250 Перебои в водоснабжении	8	2,694	0,083	723	1,901	0,050	0,793	0,033
13	0005.0005.0055.0586 Выселение из жилища	7	2,357	0,072	722	1,899	0,049	0,458	0,023
14	0005.0005.0055.1143 Обеспечение жильем детей-сирот и детей, оставшихся без попечения родителей, по судебному решению	7	2,357	0,0723	185	0,486	0,0127	1,871	0,0596
15	0005.0005.0056.0873 Управляющие организации, товарищества собственников жилья и иные формы управления собственностью	7	2,357	0,072	723	1,901	0,050	0,456	0,022
16	0005.0005.0057.0582 Государственные жилищные сертификаты	7	2,357	0,072	649	1,707	0,044	0,650	0,028
17	0005.0005.0054.0587 Приватизация государственного и муниципального жилищного фонда. Рынок жилья	6	2,020	0,0620	475	1,249	0,0325	0,771	0,0295
18	0005.0005.0055.0890 Обследование жилого фонда на предмет пригодности для проживания (ветхое и аварийное жилье)	6	2,020	0,062	462	1,215	0,032	0,805	0,030
19	0005.0005.0056.0608 Борьба с антисанитарией. Уборка мусора	6	2,020	0,0620	576	1,515	0,0394	0,505	0,0226
20	0005.0005.0056.0891 Выполнение работ по капитальному ремонту	6	2,020	0,062	680	1,788	0,047	0,232	0,015
21	0005.0005.0055.0583 Выделение жилья молодым семьям, специалистам	5	1,684	0,052	1103	2,900	0,076	-1,216	-0,024
22	0005.0005.0057.1000 Предоставление субсидий на жилье	4	1,347	0,041	981	2,580	0,067	-1,233	-0,026
23	0005.0005.0056.0814 Субсидии по оплате жилищно-коммунальных услуг	3	1,010	0,031	158	0,415	0,011	0,595	0,020
24	0005.0005.0056.1144 Эксплуатация и ремонт многоквартирных жилых домов муниципального и ведомственного жилищного фондов	3	1,010	0,031	229	0,602	0,016	0,408	0,015
25	0005.0005.0056.1252 Перебои в теплоснабжении	3	1,010	0,031	70	0,184	0,005	0,826	0,026
26	0005.0005.0054.0639 Управление жилищным фондом	2	0,673	0,0207	187	0,492	0,0128	0,181	0,0079
27	0005.0005.0055.0577 Распределение жилых помещений, предоставляемых по договору социального найма	2	0,673	0,021	284	0,747	0,019	-0,074	0,002
28	0005.0005.0056.1473 Тарифы и льготы по оплате коммунальных услуг и электроэнергии	2	0,673	0,021	600	1,578	0,041	-0,905	-0,020
29	0005.0005.0057.0594 Кредиты, компенсации, субсидии, льготы	2	0,673	0,021	335	0,881	0,023	-0,208	-0,002
30	0005.0005.0057.0596 Ипотечное кредитование	2	0,673	0,0207	566	1,488	0,0388	-0,815	-0,0181
31	0005.0005.0063.1161 Разрешение жилищных споров. Ответственность за нарушение жилищного законодательства	2	0,673	0,021	267	0,702	0,018	-0,029	0,003

ТВЕРСКАЯ ОБЛАСТЬ

28 наименований вопросов из 102 наименований вопросов тематического раздела «3. Экономика» в соответствии с типовым тематическим классификатором, имеющих наибольший вклад в общее количество вопросов данного тематического раздела, содержащихся в обращениях, поступивших из Тверской области во II квартале 2014 года в адрес Президента Российской Федерации, распределённые в соответствии с их количеством с определением долей соответствующих вопросов в общем количестве вопросов данного тематического раздела, содержащихся в обращениях, поступивших из Тверской области, и активности населения Тверской области по соответствующим вопросам, а также с определением изменений по сравнению с долями и активностями населения по соответствующим вопросам, содержащимся в обращениях, поступивших из Российской Федерации во II квартале 2014 года в адрес Президента Российской Федерации

№ п/п	Наименование вопроса тематического раздела «3. Экономика» в соответствии с типовым тематическим классификатором	Показатели вопросов, содержащихся в обращениях, поступивших из субъекта Российской Федерации			Показатели вопросов, содержащихся в обращениях, поступивших из Российской Федерации			Сравнение показателей вопросов, поступивших из субъекта Российской Федерации и из Российской Федерации	
		Количество вопросов	Доля в общем количестве вопросов тематического раздела	Активность населения по вопросам на 10 тыс. населения	Количество вопросов	Доля в общем количестве вопросов тематического раздела	Активность населения по вопросам на 10 тыс. населения	Долей в общем количестве вопросов тематического раздела	Активности населения по вопросам на 10 тыс. населения
1	0003.0009.0096.0370 Строительство и реконструкция объектов железнодорожного, авиа- и водного транспорта, дорог	39	8,804	0,294	1699	4,337	0,116	4,467	0,178
2	0003.0009.0096.0363 Нарушения законодательства, СНИПов при строительстве	31	6,998	0,234	1156	2,951	0,079	4,047	0,155
3	0003.0009.0097.0605 Газификация поселений	31	6,998	0,234	1463	3,734	0,100	3,264	0,134
4	0003.0009.0097.0607 Благоустройство городов и поселков. Обустройство придомовых территорий	30	6,772	0,226	2582	6,591	0,177	0,181	0,049
5	0003.0009.0099.0850 Эксплуатация и сохранность автомобильных дорог	24	5,418	0,181	1121	2,861	0,077	2,557	0,104
6	0003.0009.0098.0384 Земельные споры (не судебные)	15	3,386	0,113	998	2,547	0,068	0,839	0,045
7	0003.0009.0099.0404 Транспортное обслуживание населения (вопросы сервиса, удобство и безопасность пассажирских перевозок)	14	3,160	0,106	885	2,259	0,061	0,901	0,045
8	0003.0009.0099.0401 Дорожное хозяйство	13	2,935	0,098	1347	3,438	0,092	-0,503	0,006
9	0003.0011.0122.0452 Строительство и экология	12	2,709	0,091	127	0,324	0,009	2,385	0,082
10	0003.0009.0093.1082 Технологическое присоединение потребителей электрической энергии к электрическим сетям	11	2,483	0,0830	235	0,600	0,0161	1,883	0,0669
11	0003.0009.0098.0380 Выделение земельных участков для строительства, фермерства, садоводства и огородничества	11	2,483	0,083	1254	3,201	0,086	-0,718	-0,003
12	0003.0009.0099.0408 Железнодорожный транспорт (транспортное обслуживание населения)	10	2,257	0,0755	237	0,605	0,0162	1,652	0,0593
13	0003.0009.0100.0423 Электронная связь. Интернет	9	2,032	0,068	1240	3,165	0,085	-1,133	-0,017
14	0003.0008.0079.0347 Игровой бизнес. Лотереи	7	1,580	0,053	328	0,837	0,022	0,743	0,031
15	0003.0008.0087.0335 Банковская система (в том числе коммерческие банки)	6	1,354	0,045	840	2,144	0,058	-0,790	-0,013
16	0003.0009.0099.0403 Борьба с аварийностью. Безопасность дорожного движения	6	1,354	0,045	662	1,690	0,045	-0,336	0,000
17	0003.0008.0087.0336 Ссуды, субсидии и потребительские кредиты гражданам и индивидуальным предпринимателям	5	1,129	0,038	1006	2,568	0,069	-1,439	-0,031
18	0003.0008.0087.0953 Контроль за банковской системой	5	1,129	0,038	517	1,320	0,035	-0,191	0,003
19	0003.0009.0096.0893 Государственный контроль и надзор в области долевого строительства	5	1,129	0,038	1110	2,833	0,076	-1,704	-0,038
20	0003.0009.0098.0381 Приватизация земельных участков	5	1,129	0,038	357	0,911	0,024	0,218	0,014
21	0003.0009.0099.0689 Автостоянки и автопарковки	5	1,129	0,0377	213	0,544	0,0146	0,585	0,0231
22	0003.0011.0126.0820 Лесное законодательство. Незаконная рубка леса	5	1,129	0,0377	99	0,255	0,0068	0,874	0,0309
23	0003.0009.0093.0971 Закрытие предприятия (завода)	4	0,903	0,0302	99	0,253	0,0068	0,650	0,0234
24	0003.0009.0096.0362 Деятельность в сфере строительства	4	0,903	0,030	309	0,789	0,021	0,114	0,009
25	0003.0009.0097.0366 Строительство объектов социальной сферы (науки, культуры, спорта, народного образования, здравоохранения, торговли)	4	0,903	0,030	461	1,177	0,032	-0,274	-0,002
26	0003.0009.0097.0367 Градостроительство. Архитектура и проектирование	4	0,903	0,0302	218	0,556	0,0149	0,347	0,0153
27	0003.0009.0097.1245 Электрификация поселений	4	0,903	0,030	116	0,296	0,008	0,607	0,022
28	0003.0011.0122.0849 Особо охраняемые природные территории. Заповедники	4	0,903	0,030	75	0,191	0,005	0,712	0,025

ТВЕРСКАЯ ОБЛАСТЬ

Вопросы тематического раздела «3. Экономика» в соответствии с типовым тематическим классификатором, содержащиеся в обращениях, поступивших из Тверской области во II квартале 2014 года в адрес Президента Российской Федерации, имеющие превышенные доли и активности населения по соответствующим вопросам, содержащимся в обращениях, поступивших из Российской Федерации во II квартале 2014 года в адрес Президента Российской Федерации, распределённые по предметам ведения, с распределением предметов ведения по видам вопросов и видов вопросов по типам соответствующих видов вопросов, с определением наибольшего вклада типа вида вопроса в соответствующий вид вопроса и соответствующий предмет ведения

I. вопросы, относящиеся к предметам ведения Российской Федерации	Наименование вопроса тематического раздела «3. Экономика» в соответствии с типовым тематическим классификатором	Общее количество вопросов	Предмет ведения	Количество вопросов	Заявление	1. Просьба автора обращения				2. Сообщение автора обращения				3. Критика автором обращения			Жалоба	1. Просьба автора обращения о восстановлении или защите						Предложение	1. Рекомендация автора обращения по совершенствованию				3. Рекомендация автора обращения по улучшению									
						1.1. о содействии в реализации прав конституционных прав	1.2. о содействии в реализации конституционных свобод	1.3. о содействии в реализации конституционных прав других лиц	1.4. о содействии в реализации свобод других лиц	2.1. о нарушении законов	2.2. о нарушении иных нормативных правовых актов	2.3. о неисполнении в работе государственных органов	2.4. о неисполнении в работе органов местного самоуправления	2.5. о неисполнении в работе должностных лиц	3.1. деятельности государственных органов	3.2. деятельности органов местного самоуправления		3.3. деятельности должностных лиц	1.1. его нарушенных прав	1.2. его нарушенных свобод	1.3. его нарушенных законных интересов	1.4. нарушенных прав других лиц	1.5. нарушенных свобод других лиц		1.6. нарушенных законных интересов других лиц	2. Жалоба автора обращения на действия (бездействие) должностных лиц и должностных лиц	1.1. законов	1.2. иных нормативных правовых актов	1.3. деятельности государственных органов	1.4. деятельности органов местного самоуправления	2. рекомендация автора обращения по развитию общественных отношений	3.1. сферы государственной деятельности государства	3.2. социально-экономической сферы общества	3.3. иных сфер деятельности государства	3.4. иных сфер деятельности общества			
						И	II	III	IV	И	II	III	IV	И	II	III		IV	И	II	III	IV	И		II	III	IV	И	II	III	IV	И	II	III	IV	И	II	III
II. вопросы, относящиеся к предметам совместного ведения Российской Федерации и субъектов Российской Федерации	Строительство и реконструкция объектов железнодорожного, авиа- и водного транспорта, дорог	39	I	6	2	0	0	0	0	1	0	1	1	0	0	0	0	0	0	0	0	0	0	0	0	0	0	0	0	0	0	0	0	0	0	0		
			II	3	1	0	0	0	0	0	0	1	0	0	0	1	0	0	0	0	0	0	0	0	0	0	0	0	0	0	0	0	0	0	0	0	0	
			III	18	0	0	0	1	1	6	3	0	2	2	3	0	0	0	0	0	0	0	0	0	0	0	0	0	0	0	0	0	0	0	0	0	0	0
			IV	12	4	0	0	0	0	0	0	6	0	0	2	0	0	0	0	0	0	0	0	0	0	0	0	0	0	0	0	0	0	0	0	0	0	
	Нарушения законодательства, СНиПов при строительстве	31	I	8	0	0	0	3	1	0	0	0	3	0	0	1	1	0	0	0	0	0	0	0	0	0	0	0	0	0	0	0	0	0	0	0		
			II	0	0	0	0	0	0	0	0	0	0	0	0	0	0	0	0	0	0	0	0	0	0	0	0	0	0	0	0	0	0	0	0	0	0	
			III	17	1	0	0	3	6	1	0	2	4	0	0	0	0	0	0	0	0	0	0	0	0	0	0	0	0	0	0	0	0	0	0	0	0	0
			IV	6	0	0	0	0	2	0	1	1	0	2	0	0	0	0	0	0	0	0	0	0	0	0	0	0	0	0	0	0	0	0	0	0	0	
	Газификация поселений	31	I	0	0	0	0	0	0	0	0	0	0	0	0	0	0	0	0	0	0	0	0	0	0	0	0	0	0	0	0	0	0	0	0	0		
			II	0	0	0	0	0	0	0	0	0	0	0	0	0	0	0	0	0	0	0	0	0	0	0	0	0	0	0	0	0	0	0	0	0	0	
			III	14	3	1	0	1	0	4	1	1	1	1	0	1	1	0	0	0	0	0	0	0	0	0	0	0	0	0	0	0	0	0	0	0	0	0
			IV	17	4	0	0	0	0	0	0	11	1	0	1	0	0	0	0	0	0	0	0	0	0	0	0	0	0	0	0	0	0	0	0	0	0	
III. вопросы, относящиеся к предметам ведения субъектов Российской Федерации	Эксплуатация и сохранность автомобильных дорог	24	I	2	0	0	0	0	1	1	0	0	0	0	0	0	0	0	0	0	0	0	0	0	0	0	0	0	0	0	0	0	0	0	0	0		
			II	0	0	0	0	0	0	0	0	0	0	0	0	0	0	0	0	0	0	0	0	0	0	0	0	0	0	0	0	0	0	0	0	0	0	
			III	13	0	1	0	1	0	4	2	1	0	3	1	0	0	0	0	0	0	0	0	0	0	0	0	0	0	0	0	0	0	0	0	0	0	0
			IV	9	0	0	0	0	1	0	7	0	0	0	0	1	1	0	0	0	0	0	0	0	0	0	0	0	0	0	0	0	0	0	0	0	0	
	Строительство и экология	12	I	3	1	0	1	0	0	0	0	0	0	0	0	0	0	0	0	0	0	0	0	0	0	0	0	0	0	0	0	0	0	0	0	0		
			II	1	0	0	0	0	1	0	0	0	0	0	0	0	0	0	0	0	0	0	0	0	0	0	0	0	0	0	0	0	0	0	0	0		
			III	5	5	0	0	0	0	0	0	0	0	0	0	0	0	0	0	0	0	0	0	0	0	0	0	0	0	0	0	0	0	0	0	0	0	
			IV	3	0	0	0	0	0	0	2	0	0	0	0	1	1	0	0	0	0	0	0	0	0	0	0	0	0	0	0	0	0	0	0	0		
IV. вопросы местного значения	Технологическое присоединение потребителей электрической энергии к электрическим сетям	11	I	1	0	0	0	0	0	0	0	0	0	0	0	0	0	0	0	0	0	0	0	0	0	0	0	0	0	0	0	0	0	0	0			
			II	3	1	0	0	0	2	0	0	0	0	0	0	0	0	0	0	0	0	0	0	0	0	0	0	0	0	0	0	0	0	0	0	0		
			III	7	1	0	0	2	1	0	0	1	1	0	1	1	0	0	0	0	0	0	0	0	0	0	0	0	0	0	0	0	0	0	0	0	0	
			IV	0	0	0	0	0	0	0	0	0	0	0	0	0	0	0	0	0	0	0	0	0	0	0	0	0	0	0	0	0	0	0	0	0		
	Железнодорожный транспорт (транспортное обслуживание населения)	10	I	7	1	0	0	0	0	5	0	1	0	0	0	0	0	0	0	0	0	0	0	0	0	0	0	0	0	0	0	0	0	0	0	0		
			II	1	0	0	0	0	0	0	0	0	1	0	0	0	0	0	0	0	0	0	0	0	0	0	0	0	0	0	0	0	0	0	0	0		
			III	2	1	0	0	0	1	0	0	0	0	0	0	0	0	0	0	0	0	0	0	0	0	0	0	0	0	0	0	0	0	0	0	0		
			IV	0	0	0	0	0	0	0	0	0	0	0	0	0	0	0	0	0	0	0	0	0	0	0	0	0	0	0	0	0	0	0	0	0		

ТВЕРСКАЯ ОБЛАСТЬ

31 наименований вопросов из 40 наименований вопросов тематического раздела «5. Жилищно-коммунальная сфера» в соответствии с типовым тематическим классификатором, имеющих наибольший вклад в общее количество вопросов данного тематического раздела, содержащихся в обращениях, поступивших из Тверской области во II квартале 2014 года в адрес Президента Российской Федерации, распределённые в соответствии с их количеством с определением долей соответствующих вопросов в общем количестве вопросов данного тематического раздела, содержащихся в обращениях, поступивших из Тверской области, и активности населения Тверской области по соответствующим вопросам, а также с определением изменений по сравнению с долями и активностями населения по соответствующим вопросам, содержащимся в обращениях, поступивших из Российской Федерации во II квартале 2014 года в адрес Президента Российской Федерации

№ п/п	Наименование вопроса тематического раздела «5. Жилищно-коммунальная сфера» в соответствии с типовым тематическим классификатором	Показатели вопросов, содержащихся в обращениях, поступивших из субъекта Российской Федерации			Показатели вопросов, содержащихся в обращениях, поступивших из Российской Федерации			Сравнение показателей вопросов, поступивших из субъекта Российской Федерации и из Российской Федерации	
		Количество вопросов	Доля в общем количестве вопросов тематического раздела	Активность населения по вопросам на 10 тыс. населения	Количество вопросов	Доля в общем количестве вопросов тематического раздела	Активность населения по вопросам на 10 тыс. населения	Долей в общем количестве вопросов тематического раздела	Активности населения по вопросам на 10 тыс. населения
1	0005.0005.0055.0580 Улучшение жилищных условий, предоставление жилого помещения по договору социального найма	90	20,408	0,679	8763	23,043	0,600	-2,635	0,079
2	0005.0005.0055.0576 Переселение из подвалов, барачков, коммуналок, общежитий, аварийных домов, ветхого жилья, санитарно-защитной зоны	69	15,646	0,521	3827	10,063	0,262	5,583	0,259
3	0005.0005.0055.1142 Обеспечение жильем детей-сирот и детей, оставшихся без попечения родителей	25	5,669	0,189	1364	3,587	0,093	2,082	0,096
4	0005.0005.0057.0598 Управляющие компании, договоры на содержание и ремонт жилья	21	4,762	0,158	1453	3,821	0,100	0,941	0,058
5	0005.0005.0056.0600 Оплата жилищно-коммунальных услуг (ЖКХ)	19	4,308	0,143	1884	4,954	0,129	-0,646	0,014
6	0005.0005.0056.1250 Перебои в водоснабжении	17	3,855	0,128	723	1,901	0,050	1,954	0,078
7	0005.0005.0056.0599 Коммунально-бытовое хозяйство и предоставление услуг в условиях рынка	16	3,628	0,121	1833	4,820	0,126	-1,192	-0,005
8	0005.0005.0056.0891 Выполнение работ по капитальному ремонту	16	3,628	0,121	680	1,788	0,047	1,840	0,074
9	0005.0005.0056.0887 Предоставление коммунальных услуг ненадлежащего качества (водоснабжение, отопление, канализация)	13	2,948	0,098	1118	2,940	0,077	0,008	0,021
10	0005.0005.0055.0583 Выделение жилья молодым семьям, специалистам	12	2,721	0,091	1103	2,900	0,076	-0,179	0,015
11	0005.0005.0055.0790 Обеспечение жильем ветеранов, инвалидов и семей, имеющих детей-инвалидов	12	2,721	0,091	1637	4,305	0,112	-1,584	-0,021
12	0005.0005.0055.0586 Выселение из жилища	11	2,494	0,083	722	1,899	0,049	0,595	0,034
13	0005.0005.0056.0608 Борьба с антисанитарией. Уборка мусора	10	2,268	0,0755	576	1,515	0,0394	0,753	0,0361
14	0005.0005.0055.0890 Обследование жилого фонда на предмет пригодности для проживания (ветхое и аварийное жилье)	9	2,041	0,0679	462	1,215	0,0316	0,826	0,0363
15	0005.0005.0056.0606 Перебои в электроснабжении	8	1,814	0,060	306	0,805	0,021	1,009	0,039
16	0005.0005.0056.0886 Содержание общего имущества (канализация, вентиляция, кровля, ограждающие конструкции, инженерное оборудование, места общего пользования, придомовая территория)	8	1,814	0,0604	482	1,267	0,0330	0,547	0,0274
17	0005.0005.0057.1000 Предоставление субсидий на жилье	8	1,814	0,060	981	2,580	0,067	-0,766	-0,007
18	0005.0005.0054.0587 Приватизация государственного и муниципального жилищного фонда. Рынок жилья	7	1,587	0,0528	475	1,249	0,0325	0,338	0,0203
19	0005.0005.0057.0596 Ипотечное кредитование	7	1,587	0,0528	566	1,488	0,0388	0,099	0,0140
20	0005.0005.0055.0578 Вопросы лиц, имеющих право первоочередного получения жилплощади	6	1,361	0,045	540	1,420	0,037	-0,059	0,008
21	0005.0005.0055.0579 Постановка на учет и восстановление в очереди на получение жилья	6	1,361	0,045	1052	2,766	0,072	-1,405	-0,027
22	0005.0005.0056.1144 Эксплуатация и ремонт многоквартирных жилых домов муниципального и ведомственного жилищного фондов	6	1,361	0,045	229	0,602	0,016	0,759	0,029
23	0005.0005.0056.0873 Управляющие организации, товарищества собственников жилья и иные формы управления собственностью	5	1,134	0,038	723	1,901	0,050	-0,767	-0,012
24	0005.0005.0056.1473 Тарифы и льготы по оплате коммунальных услуг и электроэнергии	5	1,134	0,038	600	1,578	0,041	-0,444	-0,003
25	0005.0005.0055.0577 Распределение жилых помещений, предоставляемых по договору социального найма	4	0,907	0,030	284	0,747	0,019	0,160	0,011
26	0005.0005.0056.1238 Оплата за электроэнергию на общедомовые нужды	4	0,907	0,030	184	0,484	0,013	0,423	0,017
27	0005.0005.0057.0594 Кредиты, компенсации, субсидии, льготы	4	0,907	0,030	335	0,881	0,023	0,026	0,007
28	0005.0005.0056.0601 Эксплуатация и ремонт квартир в домах муниципального и ведомственного жилищного фонда	3	0,680	0,0226	464	1,220	0,0318	-0,540	-0,0092
29	0005.0005.0056.0814 Субсидии по оплате жилищно-коммунальных услуг	3	0,680	0,023	158	0,415	0,011	0,265	0,012
30	0005.0005.0057.0582 Государственные жилищные сертификаты	3	0,680	0,023	649	1,707	0,044	-1,027	-0,021
31	0005.0005.0063.1161 Разрешение жилищных споров. Ответственность за нарушение жилищного законодательства	3	0,680	0,023	267	0,702	0,018	-0,022	0,005

ГОРОД МОСКВА

30 наименований вопросов из 333 наименований вопросов тематического раздела «1. Государство, общество, политика» в соответствии с типовым тематическим классификатором, имеющих наибольший вклад в общее количество вопросов данного тематического раздела, содержащихся в обращениях, поступивших из города Москвы во II квартале 2014 года в адрес Президента Российской Федерации, распределённые в соответствии с их количеством с определением долей соответствующих вопросов в общем количестве вопросов данного тематического раздела, содержащихся в обращениях, поступивших из города Москвы, и активности населения города Москвы по соответствующим вопросам, а также с определением изменений по сравнению с долями и активностями населения по соответствующим вопросам, содержащимся в обращениях, поступивших из Российской Федерации во II квартале 2014 года в адрес Президента Российской Федерации

№ п/п	Наименование вопроса тематического раздела «1. Государство, общество, политика» в соответствии с типовым тематическим классификатором	Показатели вопросов, содержащихся в обращениях, поступивших из субъекта Российской Федерации			Показатели вопросов, содержащихся в обращениях, поступивших из Российской Федерации			Сравнение показателей вопросов, поступивших из субъекта Российской Федерации и из Российской Федерации	
		Количество вопросов	Доля в общем количестве вопросов тематического раздела	Активность населения по вопросам на 10 тыс. населения	Количество вопросов	Доля в общем количестве вопросов тематического раздела	Активность населения по вопросам на 10 тыс. населения	Долей в общем количестве вопросов тематического раздела	Активности населения по вопросам на 10 тыс. населения
1	0001.0020.0190.0861 Россия – Украина	5635	35,223	4,654	22412	29,104	1,535	6,119	3,119
2	0001.0002.0027.0111 Рассмотрение обращения	837	5,232	0,691	5279	6,855	0,362	-1,623	0,329
3	0001.0001.0006.0026 Право на приобретение и прекращение гражданства	820	5,126	0,677	3338	4,335	0,229	0,791	0,448
4	0001.0020.0182.0203 Другие вопросы международной политики и сотрудничества с иностранными государствами (кроме стран СНГ, Грузии, Республики Абхазии, Республики Южная Осетии)	530	3,313	0,438	1904	2,473	0,130	0,840	0,308
5	0001.0002.0027.0110 Работа государственных органов и органов местного самоуправления с обращениями в письменной форме, в форме электронного документа и в устной форме	469	2,932	0,387	2517	3,269	0,172	-0,337	0,215
6	0001.0021.0205.0022 Прием в гражданство Российской Федерации и восстановление в гражданстве Российской Федерации	407	2,544	0,336	1789	2,323	0,123	0,221	0,213
7	0001.0002.0027.0654 Результаты рассмотрения обращения	371	2,319	0,306	2343	3,043	0,160	-0,724	0,146
8	0001.0001.0005.0025 Предоставление вида на жительство, разрешения на временное проживание, миграционный учет	322	2,013	0,266	1473	1,913	0,101	0,100	0,165
9	0001.0002.0027.0107 Личный приём Главой государства	304	1,900	0,251	1083	1,406	0,074	0,494	0,177
10	0001.0020.0190.0192 Другие вопросы международной политики и сотрудничества на пространстве СНГ	217	1,356	0,179	791	1,027	0,054	0,329	0,125
11	0001.0001.0007.0096 Национальная политика и межнациональные отношения	188	1,175	0,155	781	1,014	0,053	0,161	0,102
12	0001.0001.0006.0043 Право на благоприятную окружающую среду и возмещение ущерба от экологических правонарушений	173	1,081	0,143	1281	1,664	0,088	-0,583	0,055
13	0001.0001.0005.0006 Органы миграционного учета	145	0,906	0,120	506	0,657	0,035	0,249	0,085
14	0001.0001.0020.0105 Праздники. Памятные даты. Юбилей	133	0,831	0,110	425	0,552	0,029	0,279	0,081
15	0001.0001.0006.0041 Право на жилище и его неприкосновенность	123	0,769	0,102	598	0,777	0,041	-0,008	0,061
16	0001.0021.0203.0157 Награждение государственными наградами	119	0,744	0,098	535	0,695	0,037	0,049	0,061
17	0001.0001.0005.0007 Предоставление политического убежища, статуса беженца, вынужденного переселенца, временного убежища	112	0,700	0,092	488	0,634	0,033	0,066	0,059
18	0001.0002.0025.0466 Развитие предпринимательской деятельности, малый и средний бизнес	109	0,681	0,090	868	1,127	0,059	-0,446	0,031
19	0001.0001.0006.0049 Права потребителя	107	0,669	0,0884	628	0,816	0,0430	-0,147	0,0454
20	0001.0001.0006.0066 Процессуальные права человека	105	0,656	0,087	687	0,892	0,047	-0,236	0,040
21	0001.0020.0182.0204 Внешняя политика Российской Федерации	105	0,656	0,0867	435	0,565	0,0298	0,091	0,0569
22	0001.0002.0025.0476 Арендные отношения	100	0,625	0,0826	438	0,569	0,0300	0,056	0,0526
23	0001.0001.0010.1076 Обращения, касающиеся рассматриваемых Государственной Думой Федерального Собрания Российской Федерации проектов федеральных законов	94	0,588	0,078	815	1,058	0,056	-0,470	0,022
24	0001.0001.0010.0965 Внесение изменений в федеральные законы	93	0,581	0,0768	328	0,426	0,0225	0,155	0,0543
25	0001.0001.0006.0039 Право на социальное обеспечение (по возрасту, в случае болезни, инвалидности)	89	0,556	0,074	667	0,866	0,046	-0,310	0,028
26	0001.0001.0017.0102 Свобода совести и религиозные объединения	81	0,506	0,067	243	0,316	0,017	0,190	0,050
27	0001.0001.0006.0650 Рассмотрение в административном порядке действий (бездействия) должностных лиц органов государственной власти, органов местного самоуправления и должностных лиц (за исключением связанных с рассмотрением обращений)	79	0,494	0,065	303	0,393	0,021	0,101	0,044
28	0001.0001.0006.0031 Право на получение и распространение информации	78	0,488	0,064	399	0,518	0,027	-0,030	0,037
29	0001.0001.0006.0649 Рассмотрение в административном порядке действий (бездействия) государственных органов, органов местного самоуправления и должностных лиц в связи с рассмотрением обращений	76	0,475	0,0628	319	0,414	0,0218	0,061	0,0410
30	0001.0002.0027.0164 Деятельность Президента Российской Федерации, Администрации Президента Российской Федерации	73	0,456	0,060	258	0,335	0,018	0,121	0,042

ГОРОД МОСКВА

Вопросы тематического раздела «1. Государство, общество, политика» в соответствии с типовым тематическим классификатором, содержащиеся в обращениях, поступивших из города Москвы во II квартале 2014 года в адрес Президента Российской Федерации, имеющие превышенные доли и активности населения по соответствующим вопросам, содержащимся в обращениях, поступивших из Российской Федерации во II квартале 2014 года в адрес Президента Российской Федерации, распределённые по предметам ведения, с распределением предметов ведения по видам вопросов и видов вопросов по типам соответствующих видов вопросов, с определением наибольшего вклада типа вида вопроса в соответствующий вид вопроса и соответствующий предмет ведения

I. вопросы, относящиеся к предметам ведения Российской Федерации	Наименование вопроса тематического раздела «1. Государство, общество, политика» в соответствии с типовым тематическим классификатором	Общее количество вопросов	Предмет ведения	Количество вопросов	Заявление	1. Просьба автора обращения				2. Сообщение автора обращения				3. Критика автором обращения			Жалоба	1. Просьба автора обращения о восстановлении или защите						Предложение	1. Рекомендация автора обращения по совершенствованию				2. Рекомендация автора обращения по развитию общественных отношений	3. Рекомендация автора обращения по улучшению						
						1.1. о содействии в реализации конституционных прав	1.2. о содействии в реализации конституционных свобод	1.3. о содействии в реализации конституционных прав других лиц	1.4. о содействии в реализации конституционных свобод других лиц	2.1. о нарушении законов	2.2. о нарушении иных нормативных правовых актов	2.3. о неисполнении в работе государственных органов	2.4. о неисполнении в работе органов местного самоуправления	2.5. о неисполнении в работе должностных лиц	3.1. деятельности государственных органов	3.2. деятельности органов местного самоуправления		3.3. деятельности должностных лиц	1.1. его нарушений прав	1.2. его нарушений свобод	1.3. его нарушений законных интересов	1.4. нарушений прав других лиц	1.5. нарушений свобод других лиц		1.6. нарушений законных интересов других лиц	1.1. законов	1.2. иных нормативных правовых актов	1.3. деятельности государственных органов		1.4. деятельности органов местного самоуправления	3.1. социально-экономической сферы деятельности государства	3.2. социально-экономической сферы общества	3.3. иных сфер деятельности государства	3.4. иных сфер деятельности общества		
						2. Акты автора обращения на действия (бездействие) должностных и должностных лиц	2. Предложение	1.1. законов	1.2. иных нормативных правовых актов	1.3. деятельности государственных органов	1.4. деятельности органов местного самоуправления	2. рекомендации автора обращения по развитию общественных отношений	3.1. социально-экономической сферы деятельности государства	3.2. социально-экономической сферы общества	3.3. иных сфер деятельности государства	3.4. иных сфер деятельности общества																				
II. вопросы, относящиеся к предметам совместного ведения Российской Федерации и субъектов Российской Федерации	Россия – Украина	5635	I.	5635	5608	3708	101	1060	162	155	173	126	0	33	49	0	41	23	18	0	0	5	0	0	0	4	0	0	0	0	0	0	0	4	0	
			II.	0	0	0	0	0	0	0	0	0	0	0	0	0	0	0	0	0	0	0	0	0	0	0	0	0	0	0	0	0	0	0	0	0
			III.	0	0	0	0	0	0	0	0	0	0	0	0	0	0	0	0	0	0	0	0	0	0	0	0	0	0	0	0	0	0	0	0	0
			IV.	0	0	0	0	0	0	0	0	0	0	0	0	0	0	0	0	0	0	0	0	0	0	0	0	0	0	0	0	0	0	0	0	
	Право на приобретение и прекращение гражданства	820	I.	820	819	577	42	86	29	1	13	56	1	8	6	0	0	1	0	0	0	1	0	0	0	0	0	0	0	0	0	0	0	0	0	
			II.	0	0	0	0	0	0	0	0	0	0	0	0	0	0	0	0	0	0	0	0	0	0	0	0	0	0	0	0	0	0	0	0	
			III.	0	0	0	0	0	0	0	0	0	0	0	0	0	0	0	0	0	0	0	0	0	0	0	0	0	0	0	0	0	0	0	0	0
			IV.	0	0	0	0	0	0	0	0	0	0	0	0	0	0	0	0	0	0	0	0	0	0	0	0	0	0	0	0	0	0	0	0	
	Другие вопросы международной политики и сотрудничества с иностранными государствами (кроме стран СНГ, Грузии, Республики Абхазии, Республики Южной Осетии)	530	I.	530	525	364	7	42	1	4	8	90	0	5	3	0	1	0	0	0	0	0	0	0	5	0	0	0	0	0	0	0	4	1		
			II.	0	0	0	0	0	0	0	0	0	0	0	0	0	0	0	0	0	0	0	0	0	0	0	0	0	0	0	0	0	0	0		
			III.	0	0	0	0	0	0	0	0	0	0	0	0	0	0	0	0	0	0	0	0	0	0	0	0	0	0	0	0	0	0	0	0	
			IV.	0	0	0	0	0	0	0	0	0	0	0	0	0	0	0	0	0	0	0	0	0	0	0	0	0	0	0	0	0	0	0	0	
III. вопросы, относящиеся к предметам ведения субъектов Российской Федерации	Прием в гражданство Российской Федерации и восстановление в гражданстве Российской Федерации	407	I.	407	407	331	2	50	0	0	2	19	1	0	1	0	1	0	0	0	0	0	0	0	0	0	0	0	0	0	0	0	0	0		
			II.	0	0	0	0	0	0	0	0	0	0	0	0	0	0	0	0	0	0	0	0	0	0	0	0	0	0	0	0	0	0	0		
			III.	0	0	0	0	0	0	0	0	0	0	0	0	0	0	0	0	0	0	0	0	0	0	0	0	0	0	0	0	0	0	0	0	
			IV.	0	0	0	0	0	0	0	0	0	0	0	0	0	0	0	0	0	0	0	0	0	0	0	0	0	0	0	0	0	0	0	0	
	Предоставление вида на жительство, разрешения на временное проживание, миграционный учет	322	I.	322	322	196	11	45	5	5	7	39	0	1	12	0	1	0	0	0	0	0	0	0	0	0	0	0	0	0	0	0	0	0		
			II.	0	0	0	0	0	0	0	0	0	0	0	0	0	0	0	0	0	0	0	0	0	0	0	0	0	0	0	0	0	0	0		
			III.	0	0	0	0	0	0	0	0	0	0	0	0	0	0	0	0	0	0	0	0	0	0	0	0	0	0	0	0	0	0	0	0	
			IV.	0	0	0	0	0	0	0	0	0	0	0	0	0	0	0	0	0	0	0	0	0	0	0	0	0	0	0	0	0	0	0	0	
IV. вопросы местного значения	Личный приём Главой государства	304	I.	304	302	289	1	6	3	2	0	1	0	0	0	0	0	2	0	0	0	1	1	0	0	0	0	0	0	0	0	0	0	0		
			II.	0	0	0	0	0	0	0	0	0	0	0	0	0	0	0	0	0	0	0	0	0	0	0	0	0	0	0	0	0	0	0		
			III.	0	0	0	0	0	0	0	0	0	0	0	0	0	0	0	0	0	0	0	0	0	0	0	0	0	0	0	0	0	0	0	0	
			IV.	0	0	0	0	0	0	0	0	0	0	0	0	0	0	0	0	0	0	0	0	0	0	0	0	0	0	0	0	0	0	0	0	
	Другие вопросы международной политики и сотрудничества на пространстве СНГ	217	I.	217	217	158	8	8	0	1	1	32	0	2	6	0	1	0	0	0	0	0	0	0	0	0	0	0	0	0	0	0	0	0		
			II.	0	0	0	0	0	0	0	0	0	0	0	0	0	0	0	0	0	0	0	0	0	0	0	0	0	0	0	0	0	0	0	0	
			III.	0	0	0	0	0	0	0	0	0	0	0	0	0	0	0	0	0	0	0	0	0	0	0	0	0	0	0	0	0	0	0	0	0
			IV.	0	0	0	0	0	0	0	0	0	0	0	0	0	0	0	0	0	0	0	0	0	0	0	0	0	0	0	0	0	0	0	0	

СЕВЕРО-ЗАПАДНЫЙ ФЕДЕРАЛЬНЫЙ ОКРУГ

Превышение долей и активности населения по количеству вопросов, распределённых по тематическим разделам, содержащихся в обращениях из субъектов Российской Федерации, находящихся в пределах Северо-Западного федерального округа, соответствующих долей и активности населения по количеству вопросов, распределённых по тематическим разделам, содержащихся в обращениях из Российской Федерации (по обращениям, поступившим во II квартале 2014 года в письменной форме, в форме электронного документа и в устной форме)

Условные обозначения:	(численность населения/количество вопросов) [доля в процентах / активность населения] {превышения доли в процентах / активности среднего показателя по России}																																																							
	(146020060)		(13800658)		(634402)		(872057)		(1148760)		(1193371)		(963128)																																											
	(257664) [100,000]	(257664) [17,645]	(29149) [100,000]	(29149) [21,121] {3,476}	(1166) [100,000]	(1166) [18,379] {0,734}	(1318) [100,000]	(1318) [15,113] {-2,532}	(1458) [100,000]	(1458) [12,692] {-4,953}	(1694) [100,000]	(1694) [14,195] {-3,450}	(2737) [100,000]	(2737) [28,418] {10,773}																																										
численности населения	(77006) [29,886]	(77006) [5,274]	(9262) [31,774] {1,888}	(9262) [6,711] {1,437}	(308) [26,415] {-3,471}	(308) [4,855] {-0,419}	(384) [29,135] {-0,751}	(384) [4,403] {-0,871}	(359) [24,623] {-5,263}	(359) [3,125] {-2,149}	(427) [25,207] {-4,679}	(427) [3,578] {-1,696}	(707) [25,831] {-4,055}	(707) [7,341] {2,067}																																										
общему количеству вопросов в обращениях	(55040) [21,361]	(55040) [3,769]	(5584) [19,157] {-2,204}	(5584) [4,046] {0,277}	(252) [21,613] {0,252}	(252) [3,972] {0,203}	(268) [20,334] {-1,027}	(268) [3,073] {-0,696}	(339) [23,251] {1,890}	(339) [2,951] {-0,818}	(509) [30,047] {8,686}	(509) [4,265] {0,496}	(535) [19,547] {-1,814}	(535) [5,555] {1,786}																																										
вопросам тематического раздела «1. Государство, общество, политика»	(39177) [15,205]	(39177) [2,683]	(4574) [15,692] {0,487}	(4574) [3,314] {0,631}	(176) [15,094] {-0,111}	(176) [2,774] {0,091}	(229) [17,375] {2,170}	(229) [2,626] {-0,057}	(251) [17,215] {2,010}	(251) [2,185] {-0,498}	(247) [14,581] {-0,624}	(247) [2,070] {-0,613}	(555) [20,278] {5,073}	(555) [5,762] {3,079}																																										
вопросам тематического раздела «2. Социальная сфера»	(48412) [18,789]	(48412) [3,315]	(5654) [19,397] {0,608}	(5654) [4,097] {0,782}	(206) [17,667] {-1,122}	(206) [3,247] {-0,068}	(218) [16,540] {-2,249}	(218) [2,500] {-0,815}	(230) [15,775] {-3,014}	(230) [2,002] {-1,313}	(278) [16,411] {-2,378}	(278) [2,330] {-0,985}	(550) [20,095] {1,306}	(550) [5,711] {2,396}																																										
вопросам тематического раздела «3. Экономика»	(38029) [14,759]	(38029) [2,604]	(4075) [13,980] {-0,779}	(4075) [2,953] {0,349}	(224) [19,211] {4,452}	(224) [3,531] {0,927}	(219) [16,616] {1,857}	(219) [2,511] {-0,093}	(279) [19,136] {4,377}	(279) [2,429] {-0,175}	(233) [13,754] {-1,005}	(233) [1,952] {-0,652}	(390) [14,249] {-0,510}	(390) [4,049] {1,445}																																										
вопросам тематического раздела «4. Оборона, безопасность, законность»	<table border="1" style="width: 100%; border-collapse: collapse;"> <tr> <th colspan="2" style="background-color: #d9ead3;">Россия</th> <th colspan="2" style="background-color: #d9ead3;">СЗФО</th> <th colspan="2" style="background-color: #d9ead3;">Республика Карелия</th> <th colspan="2" style="background-color: #d9ead3;">Республика Коми</th> <th colspan="2" style="background-color: #d9ead3;">Архангельская область</th> <th colspan="2" style="background-color: #d9ead3;">Вологодская область</th> <th colspan="2" style="background-color: #d9ead3;">Калининградская область</th> </tr> <tr> <th style="background-color: #d9ead3;">доля</th> <th style="background-color: #d9ead3;">активность</th> <th style="background-color: #d9ead3;">доля</th> <th style="background-color: #d9ead3;">активность</th> <th style="background-color: #d9ead3;">доля</th> <th style="background-color: #d9ead3;">активность</th> <th style="background-color: #d9ead3;">доля</th> <th style="background-color: #d9ead3;">активность</th> <th style="background-color: #d9ead3;">доля</th> <th style="background-color: #d9ead3;">активность</th> <th style="background-color: #d9ead3;">доля</th> <th style="background-color: #d9ead3;">активность</th> <th style="background-color: #d9ead3;">доля</th> <th style="background-color: #d9ead3;">активность</th> </tr> <tr> <td style="background-color: #d9ead3;">29,886</td> <td style="background-color: #d9ead3;">5,274</td> <td style="background-color: #d9ead3;">0,487</td> <td style="background-color: #d9ead3;">0,277</td> <td style="background-color: #d9ead3;">0,252</td> <td style="background-color: #d9ead3;">0,091</td> <td style="background-color: #d9ead3;">2,170</td> <td style="background-color: #d9ead3;">1,857</td> <td style="background-color: #d9ead3;">1,890</td> <td style="background-color: #d9ead3;">2,010</td> <td style="background-color: #d9ead3;">8,686</td> <td style="background-color: #d9ead3;">0,496</td> <td style="background-color: #d9ead3;">5,073</td> <td style="background-color: #d9ead3;">1,786</td> </tr> </table>														Россия		СЗФО		Республика Карелия		Республика Коми		Архангельская область		Вологодская область		Калининградская область		доля	активность	доля	активность	доля	активность	доля	активность	доля	активность	доля	активность	доля	активность	29,886	5,274	0,487	0,277	0,252	0,091	2,170	1,857	1,890	2,010	8,686	0,496	5,073	1,786
Россия		СЗФО		Республика Карелия		Республика Коми		Архангельская область		Вологодская область		Калининградская область																																												
доля	активность	доля	активность	доля	активность	доля	активность	доля	активность	доля	активность	доля	активность																																											
29,886	5,274	0,487	0,277	0,252	0,091	2,170	1,857	1,890	2,010	8,686	0,496	5,073	1,786																																											
вопросам тематического раздела «5. Жилищно-коммунальная сфера»	18,789	3,315	-2,204	-0,779	-1,122	-0,419	-0,751	-1,027	-2,249	-0,696	-0,815	-0,871	-0,815	-0,871																																										

СЕВЕРО-ЗАПАДНЫЙ ФЕДЕРАЛЬНЫЙ ОКРУГ

Превышение долей и активности населения по количеству вопросов, распределённых по тематическим разделам, содержащихся в обращениях из субъектов Российской Федерации, находящихся в пределах Северо-Западного федерального округа, соответствующих долей и активности населения по количеству вопросов, распределённых по тематическим разделам, содержащихся в обращениях из Российской Федерации (по обращениям, поступившим во II квартале 2014 года в письменной форме, в форме электронного документа и в устной форме)

Условные обозначения:	(численность населения/количество вопросов) [доля в процентах / активность населения] {превышения доли в процентах / активности среднего показателя по России}											
	(1763924)		(771058)		(622430)		(656561)		(5131942)		(43025)	
	(2326) [100,000]	(2326) [13,187] {-4,458}	(1884) [100,000]	(1884) [24,434] {6,789}	(1033) [100,000]	(1033) [16,597] {-1,048}	(966) [100,000]	(966) [14,713] {-2,932}	(14497) [100,000]	(14497) [28,249] {10,604}	(70) [100,000]	(70) [16,270] {-1,375}
численности населения	(560) [24,075] {-5,811}	(560) [3,175] {-2,099}	(491) [26,061] {-3,825}	(491) [6,368] {1,094}	(238) [23,040] {-6,846}	(238) [3,824] {-1,450}	(263) [27,226] {-2,660}	(263) [4,006] {-1,268}	(5506) [37,980] {8,094}	(5506) [10,729] {5,455}	(19) [27,143] {-2,743}	(19) [4,416] {-0,858}
	(414) [17,799] {-3,562}	(414) [2,347] {-1,422}	(422) [22,399] {1,038}	(422) [5,473] {1,704}	(222) [21,491] {0,130}	(222) [3,567] {-0,202}	(212) [21,946] {0,585}	(212) [3,229] {-0,540}	(2401) [16,562] {-4,799}	(2401) [4,679] {0,910}	(10) [14,286] {-7,075}	(10) [2,324] {-1,445}
общему количеству вопросов в обращениях	(415) [17,842] {2,637}	(415) [2,353] {-0,330}	(214) [11,359] {-3,846}	(214) [2,775] {0,092}	(211) [20,426] {5,221}	(211) [3,390] {0,707}	(144) [14,907] {-0,298}	(144) [2,193] {-0,490}	(2116) [14,596] {-0,609}	(2116) [4,123] {1,440}	(16) [22,857] {7,652}	(16) [3,719] {1,036}
	(533) [22,915] {4,126}	(533) [3,022] {-0,293}	(531) [28,185] {9,396}	(531) [6,887] {3,572}	(203) [19,651] {0,862}	(203) [3,261] {-0,054}	(209) [21,635] {2,846}	(209) [3,183] {-0,132}	(2689) [18,549] {-0,240}	(2689) [5,240] {1,925}	(7) [10,000] {-8,789}	(7) [1,627] {-1,688}
вопросам тематического раздела «1. Государство, общество, политика»	(404) [17,369] {2,610}	(404) [2,290] {-0,314}	(226) [11,996] {-2,763}	(226) [2,931] {0,327}	(159) [15,392] {0,633}	(159) [2,555] {-0,049}	(138) [14,286] {-0,473}	(138) [2,102] {-0,502}	(1785) [12,313] {-2,446}	(1785) [3,478] {0,874}	(18) [25,714] {10,955}	(18) [4,184] {1,580}
	Ленинградская область		Мурманская область		Новгородская область		Псковская область		город Санкт-Петербург		Ненецкий автономный округ	
вопросам тематического раздела «2. Социальная сфера»	доля	активность	доля	активность	доля	активность	доля	активность	доля	активность	доля	активность
вопросам тематического раздела «3. Экономика»												
вопросам тематического раздела «4. Оборона, безопасность, законность»												
вопросам тематического раздела «5. Жилищно-коммунальная сфера»												

РЕСПУБЛИКА КАРЕЛИЯ

32 наименования вопросов из 79 наименований вопросов тематического раздела «2. Социальная сфера» в соответствии с типовым тематическим классификатором, имеющих наибольший вклад в общее количество вопросов данного тематического раздела, содержащихся в обращениях, поступивших из Республики Карелия во II квартале 2014 года в адрес Президента Российской Федерации, распределенные в соответствии с их количеством с определением долей соответствующих вопросов в общем количестве вопросов данного тематического раздела, содержащихся в обращениях, поступивших из Республики Карелия, и активности населения Республики Карелия по соответствующим вопросам, а также с определением изменений по сравнению с долями и активностями населения по соответствующим вопросам, содержащимся в обращениях, поступивших из Российской Федерации во II квартале 2014 года в адрес Президента Российской Федерации

№ п/п	Наименование вопроса тематического раздела «2. Социальная сфера» в соответствии с типовым тематическим классификатором	Показатели вопросов, содержащихся в обращениях, поступивших из субъекта Российской Федерации			Показатели вопросов, содержащихся в обращениях, поступивших из Российской Федерации			Сравнение показателей вопросов, поступивших из субъекта Российской Федерации и из Российской Федерации	
		Количество вопросов	Доля в общем количестве вопросов тематического раздела	Активность населения по вопросам на 10 тыс. населения	Количество вопросов	Доля в общем количестве вопросов тематического раздела	Активность населения по вопросам на 10 тыс. населения	Долей в общем количестве вопросов тематического раздела	Активности населения по вопросам на 10 тыс. населения
1	0002.0007.0073.0242 Социальное обеспечение, материальная помощь многодетным, пенсионерам и малообеспеченным слоям населения	18	7,143	0,284	3076	5,589	0,211	1,554	0,073
2	0002.0013.0139.1438 Получение места в детских дошкольных воспитательных учреждениях	15	5,952	0,236	3513	6,383	0,241	-0,431	-0,005
3	0002.0006.0065.0227 Выплата заработной платы	12	4,762	0,189	2213	4,021	0,152	0,741	0,037
4	0002.0007.0071.1424 Пересмотр размеров пенсий	11	4,365	0,173	1911	3,472	0,131	0,893	0,042
5	0002.0014.0143.0306 Санаторно-курортное лечение, его стоимость, выделение льготных путевок	9	3,571	0,1419	1004	1,824	0,0688	1,747	0,0731
6	0002.0004.0051.0209 Выплаты пособий и компенсаций на детей	8	3,175	0,1261	1009	1,833	0,0691	1,342	0,0570
7	0002.0007.0072.0259 Получение и использование материнского капитала	8	3,175	0,126	757	1,375	0,052	1,800	0,074
8	0002.0013.0139.0269 Детские дошкольные воспитательные учреждения	7	2,778	0,110	811	1,473	0,056	1,305	0,054
9	0002.0014.0144.0324 Спортивные сооружения, укрепление материальной базы спорта	7	2,778	0,110	592	1,076	0,041	1,702	0,069
10	0002.0006.0064.1393 Заработная плата медицинских работников	6	2,381	0,095	572	1,039	0,039	1,342	0,056
11	0002.0014.0143.0318 Вопросы высокотехнологичной медицинской помощи	6	2,381	0,095	154	0,280	0,011	2,101	0,084
12	0002.0004.0051.0207 Многодетные семьи. Малоимущие семьи. Неполные семьи. Молодые семьи. Семья, материнство, отцовство и детство	5	1,984	0,079	448	0,814	0,031	1,170	0,048
13	0002.0006.0064.1380 Трудоустройство в органах, организациях и на предприятиях	5	1,984	0,079	1695	3,080	0,116	-1,096	-0,037
14	0002.0007.0074.0247 Социальная защита молодежи, детей, в т.ч. детей-сирот, воспитанников детдомов	5	1,984	0,079	490	0,890	0,034	1,094	0,045
15	0002.0014.0143.0303 Помещение в больницы и специализированные лечебные учреждения. Оплата за лечение, пребывание в лечебных учреждениях	5	1,984	0,0788	683	1,241	0,0468	0,743	0,0320
16	0002.0014.0143.0936 Лечение и оказание медицинской помощи	5	1,984	0,079	1642	2,983	0,112	-0,999	-0,033
17	0002.0006.0065.0217 Труд, зарплата, пособия в связи с закрытием, банкротством и ликвидацией предприятий	4	1,587	0,063	373	0,678	0,026	0,909	0,037
18	0002.0006.0065.0223 Трудовое законодательство. Трудовой кодекс Российской Федерации	4	1,587	0,063	473	0,859	0,032	0,728	0,031
19	0002.0006.0065.0229 Надзор и контроль за соблюдением законодательства	4	1,587	0,063	1653	3,003	0,113	-1,416	-0,050
20	0002.0007.0072.0241 Компенсационные выплаты за утраченное имущество, в том числе жилье	4	1,587	0,063	513	0,932	0,035	0,655	0,028
21	0002.0007.0072.0260 Оказание финансовой помощи	4	1,587	0,063	1454	2,642	0,100	-1,055	-0,037
22	0002.0007.0074.0236 Социальное обеспечение и льготы инвалидов ВОВ, участников ВОВ, участников боевых действий, инвалидов Вооруженных сил, блокадников	4	1,587	0,063	635	1,154	0,043	0,433	0,020
23	0002.0007.0074.0239 Социальное обеспечение, материальная помощь и льготы инвалидам	4	1,587	0,0631	691	1,255	0,0473	0,332	0,0158
24	0002.0007.0074.0250 Социальная защита пострадавших от стихийных бедствий, чрезвычайных происшествий, терактов	4	1,587	0,063	853	1,550	0,058	0,037	0,005
25	0002.0013.0139.0261 Управление системой образования	4	1,587	0,063	1262	2,293	0,086	-0,706	-0,023
26	0002.0013.0142.0292 Средства массовой информации (телевидение, радио, пресса, электронные). Реклама в СМИ	4	1,587	0,063	785	1,426	0,054	0,161	0,009
27	0002.0004.0044.1184 Общие положения семейного законодательства	3	1,190	0,047	90	0,164	0,006	1,026	0,041
28	0002.0006.0065.1413 Начисление заработной платы	3	1,190	0,047	146	0,265	0,010	0,925	0,037
29	0002.0007.0067.1400 Трудоустройство инвалидов (лиц с ограниченными возможностями здоровья)	3	1,190	0,047	95	0,173	0,007	1,017	0,040
30	0002.0007.0074.0253 Социальная защита детей военного времени	3	1,190	0,047	198	0,360	0,014	0,830	0,033
31	0002.0014.0143.0304 Врачебно-консультационная комиссия. О медицинском обслуживании, диагностике	3	1,190	0,047	402	0,730	0,028	0,460	0,019
32	0002.0014.0143.0307 Служба скорой и неотложной медицинской помощи	3	1,190	0,047	90	0,164	0,006	1,026	0,041

РЕСПУБЛИКА КАРЕЛИЯ

35 наименований вопросов из 35 наименований вопросов тематического раздела «5. Жилищно-коммунальная сфера» в соответствии с типовым тематическим классификатором, имеющих наибольший вклад в общее количество вопросов данного тематического раздела, содержащихся в обращениях, поступивших из Республики Карелия во II квартале 2014 года в адрес Президента Российской Федерации, распределённые в соответствии с их количеством с определением долей соответствующих вопросов в общем количестве вопросов данного тематического раздела, содержащихся в обращениях, поступивших из Республики Карелия по соответствующим вопросам, а также с определением изменений по сравнению с долями и активностями населения по соответствующим вопросам, содержащимся в обращениях, поступивших из Российской Федерации во II квартале 2014 года в адрес Президента Российской Федерации

№ п/п	Наименование вопроса тематического раздела «5. Жилищно-коммунальная сфера» в соответствии с типовым тематическим классификатором		Показатели вопросов, содержащихся в обращениях, поступивших из субъекта Российской Федерации			Показатели вопросов, содержащихся в обращениях, поступивших из Российской Федерации			Сравнение показателей вопросов, поступивших из субъекта Российской Федерации и из Российской Федерации	
			Количество вопросов	Доля в общем количестве вопросов тематического раздела	Активность населения по вопросам на 10 тыс. населения	Количество вопросов	Доля в общем количестве вопросов тематического раздела	Активность населения по вопросам на 10 тыс. населения	Долей в общем количестве вопросов тематического раздела	Активности населения по вопросам на 10 тыс. населения
1	0005.0005.0055.0576	Переселение из подвалов, бараков, коммуналок, общежитий, аварийных домов, ветхого жилья, санитарно-защитной зоны	44	19,644	0,694	3827	10,063	0,262	9,581	0,432
2	0005.0005.0055.0580	Улучшение жилищных условий, предоставление жилого помещения по договору социального найма	37	16,519	0,583	8763	23,043	0,600	-6,524	-0,017
3	0005.0005.0056.0886	Содержание общего имущества (канализация, вентиляция, кровля, ограждающие конструкции, инженерное оборудование, места общего пользования, придомовая территория)	17	7,589	0,2680	482	1,267	0,0330	6,322	0,2350
4	0005.0005.0056.0599	Коммунально-бытовое хозяйство и предоставление услуг в условиях рынка	11	4,911	0,173	1833	4,820	0,126	0,091	0,047
5	0005.0005.0055.0790	Обеспечение жильем ветеранов, инвалидов и семей, имеющих детей-инвалидов	10	4,464	0,158	1637	4,305	0,112	0,159	0,046
6	0005.0005.0055.0583	Выделение жилья молодым семьям, специалистам	9	4,018	0,142	1103	2,900	0,076	1,118	0,066
7	0005.0005.0057.0598	Управляющие компании, договоры на содержание и ремонт жилья	9	4,018	0,142	1453	3,821	0,100	0,197	0,042
8	0005.0005.0056.0600	Оплата жилищно-коммунальных услуг (ЖКХ)	8	3,571	0,126	1884	4,954	0,129	-1,383	-0,003
9	0005.0005.0056.0606	Перебои в электроснабжении	8	3,571	0,126	306	0,805	0,021	2,766	0,105
10	0005.0005.0055.1142	Обеспечение жильем детей-сирот и детей, оставшихся без попечения родителей	7	3,125	0,110	1364	3,587	0,093	-0,462	0,017
11	0005.0005.0055.0890	Обследование жилого фонда на предмет пригодности для проживания (ветхое и аварийное жилье)	6	2,679	0,0946	462	1,215	0,0316	1,464	0,0630
12	0005.0005.0056.0608	Борьба с антисанитарией. Уборка мусора	6	2,679	0,0946	576	1,515	0,0394	1,164	0,0552
13	0005.0005.0056.0609	Условия проживания в связи со строительством или работой объектов коммунального обслуживания	5	2,232	0,079	362	0,952	0,025	1,280	0,054
14	0005.0005.0057.0596	Ипотечное кредитование	5	2,232	0,0788	566	1,488	0,0388	0,744	0,0400
15	0005.0005.0056.0601	Эксплуатация и ремонт квартир в домах муниципального и ведомственного жилищного фонда	4	1,786	0,0631	464	1,220	0,0318	0,566	0,0313
16	0005.0005.0056.1144	Эксплуатация и ремонт многоквартирных жилых домов муниципального и ведомственного жилищного фондов	4	1,786	0,063	229	0,602	0,016	1,184	0,047
17	0005.0005.0056.1473	Тарифы и льготы по оплате коммунальных услуг и электроэнергии	4	1,786	0,063	600	1,578	0,041	0,208	0,022
18	0005.0005.0057.0582	Государственные жилищные сертификаты	4	1,786	0,063	649	1,707	0,044	0,079	0,019
19	0005.0005.0055.0578	Вопросы лиц, имеющих право первоочередного получения жилплощади	3	1,339	0,047	540	1,420	0,037	-0,081	0,010
20	0005.0005.0055.0577	Распределение жилых помещений, предоставляемых по договору социального найма	2	0,893	0,032	284	0,747	0,019	0,146	0,013
21	0005.0005.0055.0579	Постановка на учет и восстановление в очереди на получение жилья	2	0,893	0,032	1052	2,766	0,072	-1,873	-0,040
22	0005.0005.0055.0586	Выселение из жилища	2	0,893	0,032	722	1,899	0,049	-1,006	-0,017
23	0005.0005.0055.1143	Обеспечение жильем детей-сирот и детей, оставшихся без попечения родителей, по судебному решению	2	0,893	0,032	185	0,486	0,0127	0,407	0,019
24	0005.0005.0056.0873	Управляющие организации, товарищества собственников жилья и иные формы управления собственностью	2	0,893	0,032	723	1,901	0,050	-1,008	-0,018
25	0005.0005.0056.0887	Предоставление коммунальных услуг ненадлежащего качества (водоснабжение, отопление, канализация)	2	0,893	0,032	1118	2,940	0,077	-2,047	-0,045
26	0005.0005.0057.1000	Предоставление субсидий на жилье	2	0,893	0,032	981	2,580	0,067	-1,687	-0,035
27	0005.0005.0054.0587	Приватизация государственного и муниципального жилищного фонда. Рынок жилья	1	0,446	0,0158	475	1,249	0,0325	-0,803	-0,0167
28	0005.0005.0054.0639	Управление жилищным фондом	1	0,446	0,0158	187	0,492	0,0128	-0,046	0,0030
29	0005.0005.0055.0585	Проблемы жилья в сельской местности	1	0,446	0,016	71	0,187	0,005	0,259	0,011
30	0005.0005.0056.0604	Подготовка жилищного фонда к зиме. Обеспечение населения топливом	1	0,446	0,016	49	0,129	0,003	0,317	0,013
31	0005.0005.0056.0891	Выполнение работ по капитальному ремонту	1	0,446	0,016	680	1,788	0,047	-1,342	-0,031
32	0005.0005.0056.0998	Права потребителей в связи с неверным расчетом стоимости коммунальных услуг	1	0,446	0,016	216	0,568	0,015	-0,122	0,001
33	0005.0005.0056.1250	Перебои в водоснабжении	1	0,446	0,016	723	1,901	0,050	-1,455	-0,034
34	0005.0005.0057.0594	Кредиты, компенсации, субсидии, льготы	1	0,446	0,016	335	0,881	0,023	-0,435	-0,007
35	0005.0005.0063.1161	Разрешение жилищных споров. Ответственность за нарушение жилищного законодательства	1	0,446	0,016	267	0,702	0,018	-0,256	-0,002

КАЛИНИНГРАДСКАЯ ОБЛАСТЬ

32 наименования вопросов из 115 наименований вопросов тематического раздела «3. Экономика» в соответствии с типовым тематическим классификатором, имеющих наибольший вклад в общее количество вопросов данного тематического раздела, содержащихся в обращениях, поступивших из Калининградской области во II квартале 2014 года в адрес Президента Российской Федерации, распределённые в соответствии с их количеством с определением долей соответствующих вопросов в общем количестве вопросов данного тематического раздела, содержащихся в обращениях, поступивших из Калининградской области по соответствующим вопросам, а также с определением изменений по сравнению с долями и активностями населения по соответствующим вопросам, содержащимся в обращениях, поступивших из Российской Федерации во II квартале 2014 года в адрес Президента Российской Федерации

№ п/п	Наименование вопроса тематического раздела «3. Экономика» в соответствии с типовым тематическим классификатором	Показатели вопросов, содержащихся в обращениях, поступивших из субъекта Российской Федерации			Показатели вопросов, содержащихся в обращениях, поступивших из Российской Федерации			Сравнение показателей вопросов, поступивших из субъекта Российской Федерации и из Российской Федерации	
		Количество вопросов	Доля в общем количестве вопросов тематического раздела	Активность населения по вопросам на 10 тыс. населения	Количество вопросов	Доля в общем количестве вопросов тематического раздела	Активность населения по вопросам на 10 тыс. населения	Долей в общем количестве вопросов тематического раздела	Активности населения по вопросам на 10 тыс. населения
1	0003.0009.0096.0363 Нарушения законодательства, СНИПов при строительстве	54	9,730	0,561	1156	2,951	0,079	6,779	0,482
2	0003.0009.0093.1082 Технологическое присоединение потребителей электрической энергии к электрическим сетям	29	5,225	0,3011	235	0,600	0,0161	4,625	0,2850
3	0003.0009.0097.0367 Градостроительство. Архитектура и проектирование	28	5,045	0,291	218	0,556	0,015	4,489	0,276
4	0003.0009.0098.0384 Земельные споры (не судебные)	23	4,144	0,239	998	2,547	0,068	1,597	0,171
5	0003.0009.0096.0362 Деятельность в сфере строительства	22	3,964	0,228	309	0,789	0,021	3,175	0,207
6	0003.0008.0087.0935 Возврат денежных средств и банкротство банков	20	3,604	0,2077	323	0,824	0,0221	2,780	0,1856
7	0003.0009.0097.0607 Благоустройство городов и поселков. Обустройство придомовых территорий	20	3,604	0,208	2582	6,591	0,177	-2,987	0,031
8	0003.0009.0097.0605 Газификация поселений	19	3,423	0,197	1463	3,734	0,100	-0,311	0,097
9	0003.0009.0096.0370 Строительство и реконструкция объектов железнодорожного, авиа- и водного транспорта, дорог	15	2,703	0,156	1699	4,337	0,116	-1,634	0,040
10	0003.0009.0097.0880 Применение органами местного самоуправления законодательства о градостроительной деятельности	14	2,523	0,1454	157	0,401	0,0108	2,122	0,1346
11	0003.0009.0096.0361 Управление в сфере строительства	13	2,342	0,135	199	0,508	0,014	1,834	0,121
12	0003.0011.0123.0716 Землеустройство. Землеустроительный процесс. Установление границ. Мониторинг земель. Кадастровая деятельность (деятельность кадастровых инженеров)	13	2,342	0,135	252	0,643	0,017	1,699	0,118
13	0003.0008.0087.0335 Банковская система (в том числе коммерческие банки)	12	2,162	0,125	840	2,144	0,058	0,018	0,067
14	0003.0009.0097.1243 Водоснабжение поселений	11	1,982	0,114	602	1,537	0,041	0,445	0,073
15	0003.0009.0100.0423 Электронная связь. Интернет	10	1,802	0,104	1240	3,165	0,085	-1,363	0,019
16	0003.0008.0087.0685 Вклады в коммерческие банки	9	1,622	0,0934	173	0,442	0,0118	1,180	0,0816
17	0003.0008.0087.0686 Оформление и обслуживание электронных карт	9	1,622	0,0934	240	0,613	0,0164	1,009	0,0770
18	0003.0009.0099.0408 Железнодорожный транспорт (транспортное обслуживание населения)	9	1,622	0,0934	237	0,605	0,0162	1,017	0,0772
19	0003.0011.0122.0452 Строительство и экология	9	1,622	0,093	127	0,324	0,009	1,298	0,084
20	0003.0008.0079.0343 Индексация и выплата сбережений	8	1,441	0,0831	328	0,837	0,0225	0,604	0,0606
21	0003.0008.0087.0953 Контроль за банковской системой	8	1,441	0,083	517	1,320	0,035	0,121	0,048
22	0003.0009.0098.0380 Выделение земельных участков для строительства, фермерства, садоводства и огородничества	8	1,441	0,083	1254	3,201	0,086	-1,760	-0,003
23	0003.0009.0098.0382 Изменения статуса земельных участков	8	1,441	0,0831	155	0,396	0,0106	1,045	0,0725
24	0003.0009.0099.0403 Борьба с аварийностью. Безопасность дорожного движения	8	1,441	0,083	662	1,690	0,045	-0,249	0,038
25	0003.0008.0087.0336 Ссуды, субсидии и потребительские кредиты гражданам и индивидуальным предпринимателям	7	1,261	0,073	1006	2,568	0,069	-1,307	0,004
26	0003.0008.0077.1030 Компенсация, возврат, индексация вкладов	6	1,081	0,062	398	1,016	0,027	0,065	0,035
27	0003.0009.0099.0412 Тарифы, сборы и льготы на транспортные услуги	6	1,081	0,062	1015	2,591	0,070	-1,510	-0,008
28	0003.0010.0121.1501 Таможенное оформление	6	1,081	0,062	29	0,074	0,002	1,007	0,060
29	0003.0008.0087.1479 Вопросы заемщиков и кредиторов	5	0,901	0,052	456	1,164	0,031	-0,263	0,021
30	0003.0009.0096.0893 Государственный контроль и надзор в области долевого строительства	5	0,901	0,052	1110	2,833	0,076	-1,932	-0,024
31	0003.0009.0098.0379 Коллективное садоводство и огородничество, некоммерческие садовые товарищества	5	0,901	0,0519	179	0,457	0,0123	0,444	0,0396
32	0003.0011.0122.0848 Экологическая безопасность	5	0,901	0,052	69	0,176	0,005	0,725	0,047

КАЛИНИНГРАДСКАЯ ОБЛАСТЬ

30 наименований вопросов из 83 наименований вопросов тематического раздела «4. Оборона, безопасность, законность» в соответствии с типовым тематическим классификатором, имеющих наибольший вклад в общее количество вопросов данного тематического раздела, содержащихся в обращениях, поступивших из Калининградской области во II квартале 2014 года в адрес Президента Российской Федерации, распределённые в соответствии с их количеством с определением долей соответствующих вопросов в общем количестве вопросов данного тематического раздела, содержащихся в обращениях, поступивших из Калининградской области по соответствующим вопросам, а также с определением изменений по сравнению с долями и активностями населения по соответствующим вопросам, содержащимся в обращениях, поступивших из Российской Федерации во II квартале 2014 года в адрес Президента Российской Федерации

№ п/п	Наименование вопроса тематического раздела «4. Оборона, безопасность, законность» в соответствии с типовым тематическим классификатором	Показатели вопросов, содержащихся в обращениях, поступивших из субъекта Российской Федерации			Показатели вопросов, содержащихся в обращениях, поступивших из Российской Федерации			Сравнение показателей вопросов, поступивших из субъекта Российской Федерации и из Российской Федерации	
		Количество вопросов	Доля в общем количестве вопросов тематического раздела	Активность населения по вопросам на 10 тыс. населения	Количество вопросов	Доля в общем количестве вопросов тематического раздела	Активность населения по вопросам на 10 тыс. населения	Долей в общем количестве вопросов тематического раздела	Активности населения по вопросам на 10 тыс. населения
1	0004.0018.0171.0540 Судебные решения	79	14,364	0,820	6319	13,053	0,433	1,311	0,387
2	0004.0018.0171.0541 Исполнение судебных решений	34	6,182	0,353	2001	4,133	0,137	2,049	0,216
3	0004.0015.0158.0484 Жилищные вопросы военнослужащих, граждан уволенных с военной службы, членов их семей и гражданского персонала Вооруженных Сил Российской Федерации	31	5,636	0,322	1077	2,225	0,074	3,411	0,248
4	0004.0019.0179.0564 Деятельность судебных приставов	31	5,636	0,322	2509	5,183	0,172	0,453	0,150
5	0004.0016.0159.0524 Деятельность органов дознания и следствия	30	5,455	0,311	3338	6,895	0,229	-1,440	0,082
6	0004.0016.0162.0513 Преступления против собственности (государственной, частной, личной)	30	5,455	0,311	3237	6,686	0,222	-1,231	0,089
7	0004.0016.0163.0508 Производство следствия	27	4,909	0,280	975	2,014	0,067	2,895	0,213
8	0004.0016.0159.0516 Госавтоинспекция МВД России (ГИБДД)	20	3,636	0,208	542	1,120	0,037	2,516	0,171
9	0004.0016.0163.1254 Вопросы возбуждения уголовных дел	17	3,091	0,177	1801	3,720	0,123	-0,629	0,054
10	0004.0016.0159.0515 Паспортная система. Регистрация по месту жительства и месту пребывания	16	2,909	0,166	2118	4,375	0,145	-1,466	0,021
11	0004.0016.0162.1261 Ответственность за нарушение законодательства	16	2,909	0,166	1303	2,691	0,089	0,218	0,077
12	0004.0019.0178.0555 Работа прокуратуры	15	2,727	0,156	3170	6,548	0,217	-3,821	-0,061
13	0004.0015.0149.0482 Восстановление военнослужащих в кадрах Вооруженных Сил Российской Федерации	14	2,545	0,1454	272	0,562	0,0186	1,983	0,1268
14	0004.0016.0159.0736 Органы внутренних дел	12	2,182	0,125	1156	2,388	0,079	-0,206	0,046
15	0004.0015.0152.0483 Финансовое обеспечение Вооруженных Сил Российской Федерации, других войск. Денежное довольствие военнослужащих	9	1,636	0,0934	282	0,583	0,0193	1,053	0,0741
16	0004.0016.0163.0514 Преступления против личности	9	1,636	0,093	2228	4,602	0,153	-2,966	-0,060
17	0004.0015.0155.0701 Прохождение службы в МВД России, МЧС России, ГФС России, ФСБ России, ФСО России, СВР России, ФСИН России, ФССП России, ФСКН России, ФТС России и других войсках	8	1,455	0,0831	242	0,500	0,0166	0,955	0,0665
18	0004.0016.0159.0740 Пенсионное, жилищное и материально-бытовое обеспечение работников органов внутренних дел	8	1,455	0,083	716	1,479	0,049	-0,024	0,034
19	0004.0016.0162.0473 Недружественное поглощение и захват предприятий (рейдерство)	7	1,273	0,0727	168	0,347	0,0115	0,926	0,0612
20	0004.0016.0162.0512 Борьба с коррупцией	6	1,091	0,062	694	1,434	0,048	-0,343	0,014
21	0004.0018.0177.0571 Взыскание алиментов	6	1,091	0,062	773	1,597	0,053	-0,506	0,009
22	0004.0015.0147.0499 Военные архивы. Получение сведений и документов из архивов	5	0,909	0,052	237	0,490	0,016	0,419	0,036
23	0004.0015.0149.0481 Увольнение кадровых военнослужащих из Вооруженных Сил Российской Федерации, в том числе – досрочное	5	0,909	0,052	217	0,448	0,015	0,461	0,037
24	0004.0016.0159.0739 Прием, увольнение, восстановление и перевод сотрудников органов внутренних дел	5	0,909	0,052	413	0,853	0,028	0,056	0,024
25	0004.0016.0162.0968 Факты коррупции	5	0,909	0,052	208	0,430	0,014	0,479	0,038
26	0004.0015.0158.0485 Социальное обеспечение военнослужащих, граждан уволенных с военной службы и членов их семей. Страховые выплаты	4	0,727	0,0415	182	0,376	0,0125	0,351	0,0290
27	0004.0015.0158.0915 Назначение и пересмотр размеров пенсий по линии Министерства обороны Российской Федерации	4	0,727	0,042	154	0,318	0,011	0,409	0,031
28	0004.0018.0171.0532 Назначение и освобождение от должности федеральных судей. Статус судьи. Деятельность Комиссии при Президенте Российской Федерации по предварительному рассмотрению кандидатур на должности судей федеральных судов	4	0,727	0,042	872	1,801	0,060	-1,074	-0,018
29	0004.0019.0178.0559 Представление (протест) органов прокуратуры на решения органов государственной власти субъектов Российской Федерации	4	0,727	0,0415	245	0,506	0,0168	0,221	0,0247
30	0004.0019.0181.0570 Право на наследство	4	0,727	0,042	304	0,628	0,021	0,099	0,021

МУРМАНСКАЯ ОБЛАСТЬ

32 наименования вопросов из 98 наименований вопросов тематического раздела «2. Социальная сфера» в соответствии с типовым тематическим классификатором, имеющих наибольший вклад в общее количество вопросов данного тематического раздела, содержащихся в обращениях, поступивших из Мурманской области во II квартале 2014 года в адрес Президента Российской Федерации, распределённые в соответствии с их количеством с определением долей соответствующих вопросов в общем количестве вопросов данного тематического раздела, содержащихся в обращениях, поступивших из Мурманской области по соответствующим вопросам, а также с определением изменений по сравнению с долями и активностями населения по соответствующим вопросам, содержащимся в обращениях, поступивших из Российской Федерации во II квартале 2014 года в адрес Президента Российской Федерации

№ п/п	Наименование вопроса тематического раздела «2. Социальная сфера» в соответствии с типовым тематическим классификатором	Показатели вопросов, содержащихся в обращениях, поступивших из субъекта Российской Федерации			Показатели вопросов, содержащихся в обращениях, поступивших из Российской Федерации			Сравнение показателей вопросов, поступивших из субъекта Российской Федерации и из Российской Федерации	
		Количество вопросов	Доля в общем количестве вопросов тематического раздела	Активность населения по вопросам на 10 тыс. населения	Количество вопросов	Доля в общем количестве вопросов тематического раздела	Активность населения по вопросам на 10 тыс. населения	Долей в общем количестве вопросов тематического раздела	Активности населения по вопросам на 10 тыс. населения
1	0002.0006.0065.0227 Выплата заработной платы	32	7,583	0,415	2213	4,021	0,152	3,562	0,263
2	0002.0006.0065.0229 Надзор и контроль за соблюдением законодательства	27	6,398	0,350	1653	3,003	0,113	3,395	0,237
3	0002.0014.0143.0937 Лекарственное обеспечение	26	6,161	0,3372	1002	1,820	0,0686	4,341	0,2686
4	0002.0013.0139.1438 Получение места в детских дошкольных воспитательных учреждениях	23	5,450	0,298	3513	6,383	0,241	-0,933	0,057
5	0002.0007.0073.0242 Социальное обеспечение, материальная помощь многодетным, пенсионерам и малообеспеченным слоям населения	16	3,791	0,208	3076	5,589	0,211	-1,798	-0,003
6	0002.0007.0071.1424 Пересмотр размеров пенсий	15	3,555	0,195	1911	3,472	0,131	0,083	0,064
7	0002.0006.0064.1380 Трудоустройство в органах, организациях и на предприятиях	13	3,081	0,169	1695	3,080	0,116	0,001	0,053
8	0002.0014.0143.0936 Лечение и оказание медицинской помощи	13	3,081	0,169	1642	2,983	0,112	0,098	0,057
9	0002.0014.0143.0317 Работа медицинских учреждений и их сотрудников	12	2,844	0,156	1138	2,068	0,078	0,776	0,078
10	0002.0006.0065.0217 Труд, зарплата, пособия в связи с закрытием, банкротством и ликвидацией предприятий	10	2,370	0,1297	373	0,678	0,0255	1,692	0,1042
11	0002.0006.0065.0226 Организация, оплата и нормирование труда	10	2,370	0,1297	379	0,689	0,0260	1,681	0,1037
12	0002.0007.0070.0233 Установление группы инвалидности, в том числе связанной с пребыванием на фронте. Вопросы медико-социальной экспертизы (МСЭ)	9	2,133	0,117	928	1,686	0,064	0,447	0,053
13	0002.0014.0143.0306 Санаторно-курортное лечение, его стоимость, выделение льготных путевок	9	2,133	0,1167	1004	1,824	0,0688	0,309	0,0479
14	0002.0014.0143.0878 Закрытие медицинских учреждений	8	1,896	0,104	215	0,391	0,015	1,505	0,089
15	0002.0007.0072.0259 Получение и использование материнского капитала	7	1,659	0,091	757	1,375	0,052	0,284	0,039
16	0002.0004.0051.0209 Выплаты пособий и компенсаций на детей	6	1,422	0,0778	1009	1,833	0,0691	-0,411	0,0087
17	0002.0006.0064.0656 Трудовые отношения. Заключение, изменение и прекращение трудового договора	6	1,422	0,078	624	1,134	0,043	0,288	0,035
18	0002.0006.0064.1391 Заработная плата педагогических работников	6	1,422	0,078	448	0,814	0,031	0,608	0,047
19	0002.0006.0065.0223 Трудовое законодательство. Трудовой кодекс Российской Федерации	6	1,422	0,078	473	0,859	0,032	0,563	0,046
20	0002.0006.0065.0298 Вопросы социального обеспечения работников	6	1,422	0,078	19	0,035	0,001	1,387	0,077
21	0002.0013.0139.0261 Управление системой образования	6	1,422	0,078	1262	2,293	0,086	-0,871	-0,008
22	0002.0007.0072.0260 Оказание финансовой помощи	5	1,185	0,065	1454	2,642	0,100	-1,457	-0,035
23	0002.0013.0141.0835 Музейное дело. Музеи	5	1,185	0,065	93	0,169	0,006	1,016	0,059
24	0002.0014.0144.0324 Спортивные сооружения, укрепление материальной базы спорта	5	1,185	0,065	592	1,076	0,041	0,109	0,024
25	0002.0006.0064.1393 Заработная плата медицинских работников	4	0,948	0,052	572	1,039	0,039	-0,091	0,013
26	0002.0006.0065.0218 Увольнение и восстановление на работе (кроме обжалования решений судов)	4	0,948	0,052	389	0,707	0,027	0,241	0,025
27	0002.0006.0065.0222 Отпуска. Оплата бюллетеней (по болезни, уходу за ребенком и т.д.)	4	0,948	0,052	238	0,432	0,016	0,516	0,036
28	0002.0006.0065.1414 Индексация заработной платы	4	0,948	0,052	176	0,320	0,012	0,628	0,040
29	0002.0007.0074.0239 Социальное обеспечение, материальная помощь и льготы инвалидам	4	0,948	0,052	691	1,255	0,047	-0,307	0,005
30	0002.0007.0074.0251 Социальная защита ветеранов военной службы, ветеранов государственной службы, ветеранов труда	4	0,948	0,0519	201	0,365	0,0138	0,583	0,0381
31	0002.0007.0074.0253 Социальная защита детей военного времени	4	0,948	0,0519	198	0,360	0,0136	0,588	0,0383
32	0002.0013.0142.0292 Средства массовой информации (телевидение, радио, пресса, электронные). Реклама в СМИ	4	0,948	0,052	785	1,426	0,054	-0,478	-0,002
33	0002.0014.0143.0312 Борьба с алкоголизмом и наркоманией, табакокурением	4	0,948	0,052	436	0,792	0,030	0,156	0,022

МУРМАНСКАЯ ОБЛАСТЬ

31 наименование вопросов из 78 наименований вопросов тематического раздела «4. Оборона, безопасность, законность» в соответствии с типовым тематическим классификатором, имеющих наибольший вклад в общее количество вопросов данного тематического раздела, содержащихся в обращениях, поступивших из Мурманской области во II квартале 2014 года в адрес Президента Российской Федерации, распределённые в соответствии с их количеством с определением долей соответствующих вопросов в общем количестве вопросов данного тематического раздела, содержащихся в обращениях, поступивших из Мурманской области, и активности населения Мурманской области по соответствующим вопросам, а также с определением изменений по сравнению с долями и активностями населения по соответствующим вопросам, содержащимся в обращениях, поступивших из Российской Федерации во II квартале 2014 года в адрес Президента Российской Федерации

№ п/п	Наименование вопроса тематического раздела «4. Оборона, безопасность, законность» в соответствии с типовым тематическим классификатором	Показатели вопросов, содержащихся в обращениях, поступивших из субъекта Российской Федерации			Показатели вопросов, содержащихся в обращениях, поступивших из Российской Федерации			Сравнение показателей вопросов, поступивших из субъекта Российской Федерации и из Российской Федерации	
		Количество вопросов	Доля в общем количестве вопросов тематического раздела	Активность населения по вопросам на 10 тыс. населения	Количество вопросов	Доля в общем количестве вопросов тематического раздела	Активность населения по вопросам на 10 тыс. населения	Долей в общем количестве вопросов тематического раздела	Активности населения по вопросам на 10 тыс. населения
1	0004.0016.0162.1261 Ответственность за нарушение законодательства	92	17,326	1,193	1303	2,691	0,089	14,635	1,104
2	0004.0019.0178.0555 Работа прокуратуры	70	13,183	0,908	3170	6,548	0,217	6,635	0,691
3	0004.0015.0149.0481 Увольнение кадровых военнослужащих из Вооруженных Сил Российской Федерации, в том числе – досрочное	54	10,169	0,700	217	0,448	0,015	9,721	0,685
4	0004.0015.0158.0484 Жилищные вопросы военнослужащих, граждан уволенных с военной службы, членов их семей и гражданского персонала Вооруженных Сил Российской Федерации	36	6,780	0,467	1077	2,225	0,074	4,555	0,393
5	0004.0018.0171.0540 Судебные решения	31	5,838	0,402	6319	13,053	0,433	-7,215	-0,031
6	0004.0016.0162.0513 Преступления против собственности (государственной, частной, личной)	28	5,273	0,363	3237	6,686	0,222	-1,413	0,141
7	0004.0016.0159.0524 Деятельность органов дознания и следствия	23	4,331	0,298	3338	6,895	0,229	-2,564	0,069
8	0004.0015.0152.0483 Финансовое обеспечение Вооруженных Сил Российской Федерации, других войск. Денежное довольствие военнослужащих	16	3,013	0,2075	282	0,583	0,0193	2,430	0,1882
9	0004.0019.0179.0564 Деятельность судебных приставов	12	2,260	0,156	2509	5,183	0,172	-2,923	-0,016
10	0004.0018.0171.0541 Исполнение судебных решений	10	1,883	0,130	2001	4,133	0,137	-2,250	-0,007
11	0004.0016.0163.0514 Преступления против личности	9	1,695	0,117	2228	4,602	0,153	-2,907	-0,036
12	0004.0016.0163.1254 Вопросы возбуждения уголовных дел	9	1,695	0,117	1801	3,720	0,123	-2,025	-0,006
13	0004.0016.0159.0740 Пенсионное, жилищное и материально-бытовое обеспечение работников органов внутренних дел	6	1,130	0,078	716	1,479	0,049	-0,349	0,029
14	0004.0016.0163.0508 Производство следствия	6	1,130	0,078	975	2,014	0,067	-0,884	0,011
15	0004.0018.0177.0571 Взыскание алиментов	6	1,130	0,078	773	1,597	0,053	-0,467	0,025
16	0004.0015.0154.0491 Призыв в Вооруженные Силы Российской Федерации. Работа военных комиссариатов и призывных комиссий	5	0,942	0,065	477	0,985	0,033	-0,043	0,032
17	0004.0016.0162.0473 Недружественное поглощение и захват предприятий (рейдерство)	5	0,942	0,065	168	0,347	0,012	0,595	0,053
18	0004.0017.0169.0553 Перевод осужденных в другие учреждения. Снижение срока наказания	5	0,942	0,0648	403	0,832	0,0276	0,110	0,0372
19	0004.0015.0149.0482 Восстановление военнослужащих в кадрах Вооруженных Сил Российской Федерации	4	0,753	0,0519	272	0,562	0,0186	0,191	0,0333
20	0004.0016.0159.0739 Прием, увольнение, восстановление и перевод сотрудников органов внутренних дел	4	0,753	0,0519	413	0,853	0,0283	-0,100	0,0236
21	0004.0016.0162.0824 Противодействие незаконному обороту наркотиков. Профилактика наркомании и алкоголизма	4	0,753	0,052	155	0,320	0,011	0,433	0,041
22	0004.0016.0163.0527 Конфликты на бытовой почве	4	0,753	0,052	876	1,809	0,060	-1,056	-0,008
23	0004.0019.0178.0557 Надзор за соблюдением законности в отношении лиц, отбывающих наказание	4	0,753	0,052	254	0,525	0,017	0,228	0,035
24	0004.0015.0147.0500 Факты противоправного поведения военнослужащих и сотрудников Минобороны России	3	0,565	0,039	69	0,143	0,005	0,422	0,034
25	0004.0015.0147.0501 Памятники воинам, воинские захоронения, мемориалы	3	0,565	0,039	505	1,043	0,035	-0,478	0,004
26	0004.0015.0150.0898 Заработная плата гражданского персонала	3	0,565	0,039	35	0,072	0,002	0,493	0,037
27	0004.0015.0155.0696 Увольнение военнослужащих, проходящих военную службу по контракту, в том числе досрочное	3	0,565	0,039	59	0,122	0,004	0,443	0,035
28	0004.0016.0159.0515 Паспортная система. Регистрация по месту жительства и месту пребывания	3	0,565	0,039	2118	4,375	0,145	-3,810	-0,106
29	0004.0016.0159.0736 Органы внутренних дел	3	0,565	0,039	1156	2,388	0,079	-1,823	-0,040
30	0004.0018.0171.1411 Независимость и объективность при вынесении судебных решений	3	0,565	0,039	217	0,448	0,015	0,117	0,024
31	0004.0019.0179.0566 Органы ЗАГСА	3	0,565	0,039	47	0,097	0,003	0,468	0,036

ГОРОД САНКТ-ПЕТЕРБУРГ

31 наименование вопросов из 248 наименований вопросов тематического раздела «1. Государство, общество, политика» в соответствии с типовым тематическим классификатором, имеющих наибольший вклад в общее количество вопросов данного тематического раздела, содержащихся в обращениях, поступивших из города Санкт-Петербурга во II квартале 2014 года в адрес Президента Российской Федерации, распределённые в соответствии с их количеством с определением долей соответствующих вопросов в общем количестве вопросов данного тематического раздела, содержащихся в обращениях, поступивших из города Санкт-Петербурга по соответствующим вопросам, а также с определением изменений по сравнению с долями и активностями населения по соответствующим вопросам, содержащимся в обращениях, поступивших из Российской Федерации во II квартале 2014 года в адрес Президента Российской Федерации

№ п/п	Наименование вопроса тематического раздела «1. Государство, общество, политика» в соответствии с типовым тематическим классификатором	Показатели вопросов, содержащихся в обращениях, поступивших из субъекта Российской Федерации			Показатели вопросов, содержащихся в обращениях, поступивших из Российской Федерации			Сравнение показателей вопросов, поступивших из субъекта Российской Федерации и из Российской Федерации	
		Количество вопросов	Доля в общем количестве вопросов тематического раздела	Активность населения по вопросам на 10 тыс. населения	Количество вопросов	Доля в общем количестве вопросов тематического раздела	Активность населения по вопросам на 10 тыс. населения	Долей в общем количестве вопросов тематического раздела	Активности населения по вопросам на 10 тыс. населения
1	0001.0020.0190.0861 Россия – Украина	1926	34,980	37,475	22412	29,104	1,535	5,876	35,940
2	0001.0002.0027.0111 Рассмотрение обращения	348	6,320	6,771	5279	6,855	0,362	-0,535	6,409
3	0001.0020.0182.0203 Другие вопросы международной политики и сотрудничества с иностранными государствами (кроме стран СНГ, Грузии, Республики Абхазии, Республики Южной Осетии)	205	3,723	3,989	1904	2,473	0,130	1,250	3,859
4	0001.0001.0006.0026 Право на приобретение и прекращение гражданства	197	3,578	3,833	3338	4,335	0,229	-0,757	3,604
5	0001.0002.0027.0654 Результаты рассмотрения обращения	183	3,324	3,561	2343	3,043	0,160	0,281	3,401
6	0001.0002.0027.0110 Работа государственных органов и органов местного самоуправления с обращениями в письменной форме, в форме электронного документа и в устной форме	175	3,178	3,405	2517	3,269	0,172	-0,091	3,233
7	0001.0001.0005.0025 Предоставление вида на жительство, разрешения на временное проживание, миграционный учет	116	2,107	2,257	1473	1,913	0,101	0,194	2,156
8	0001.0021.0205.0022 Прием в гражданство Российской Федерации и восстановление в гражданстве Российской Федерации	116	2,107	2,257	1789	2,323	0,123	-0,216	2,134
9	0001.0020.0190.0192 Другие вопросы международной политики и сотрудничества на пространстве СНГ	83	1,507	1,615	791	1,027	0,054	0,480	1,561
10	0001.0002.0027.0107 Личный приём Главой государства	73	1,326	1,420	1083	1,406	0,074	-0,080	1,346
11	0001.0001.0007.0096 Национальная политика и межнациональные отношения	69	1,253	1,343	781	1,014	0,053	0,239	1,290
12	0001.0001.0006.0043 Право на благоприятную окружающую среду и возмещение ущерба от экологических правонарушений	61	1,108	1,187	1281	1,664	0,088	-0,556	1,099
13	0001.0002.0027.0758 Заявление о прекращении рассмотрения обращения заявителя	61	1,108	1,187	213	0,277	0,0146	0,831	1,1724
14	0001.0021.0204.0077 Помилование	55	0,999	1,070	612	0,795	0,042	0,204	1,0280
15	0001.0020.0182.0204 Внешняя политика Российской Федерации	49	0,890	0,953	435	0,565	0,030	0,325	0,923
16	0001.0001.0008.0620 Выборы, избирательная система	48	0,872	0,934	197	0,256	0,013	0,616	0,921
17	0001.0001.0005.0006 Органы миграционного учета	41	0,745	0,798	506	0,657	0,035	0,088	0,763
18	0001.0002.0025.0466 Развитие предпринимательской деятельности, малый и средний бизнес	40	0,726	0,778	868	1,127	0,059	-0,401	0,719
19	0001.0001.0005.0007 Предоставление политического убежища, статуса беженца, вынужденного переселенца, временного убежища	38	0,690	0,739	488	0,634	0,033	0,056	0,706
20	0001.0001.0006.0049 Права потребителя	37	0,672	0,7199	628	0,816	0,0430	-0,144	0,6769
21	0001.0001.0006.0031 Право на получение и распространение информации	35	0,636	0,681	399	0,518	0,027	0,118	0,654
22	0001.0001.0006.0066 Процессуальные права человека	34	0,618	0,662	687	0,892	0,047	-0,274	0,615
23	0001.0001.0017.0097 Политическая система, политические партии и общественные объединения	33	0,599	0,6421	283	0,368	0,0194	0,231	0,6227
24	0001.0003.0037.0723 Регистрация прав на недвижимое имущество и сделок с ним	32	0,581	0,6226	223	0,290	0,0153	0,291	0,6073
25	0001.0002.0024.0175 Военная служба	30	0,545	0,5837	230	0,299	0,0158	0,246	0,5679
26	0001.0002.0027.0113 Личный приём должностными лицами Администрации Президента Российской Федерации	29	0,527	0,5643	282	0,366	0,0193	0,161	0,5450
27	0001.0001.0006.0649 Рассмотрение в административном порядке действий (бездействия) государственных органов, органов местного самоуправления и должностных лиц в связи с рассмотрением обращений	27	0,490	0,525	319	0,414	0,022	0,076	0,503
28	0001.0001.0010.1076 Обращения, касающиеся рассматриваемых Государственной Думой Федерального Собрания Российской Федерации проектов федеральных законов	27	0,490	0,525	815	1,058	0,056	-0,568	0,469
29	0001.0021.0203.0157 Награждение государственными наградами	27	0,490	0,525	535	0,695	0,037	-0,205	0,488
30	0001.0001.0008.0071 Выборы в законодательные (представительные) органы государственной власти субъектов Российской Федерации	26	0,472	0,506	59	0,077	0,004	0,395	0,502
31	0001.0002.0023.0169 Работа министерств и других федеральных органов исполнительной власти	26	0,472	0,5059	271	0,352	0,0186	0,120	0,4873

ЮЖНЫЙ ФЕДЕРАЛЬНЫЙ ОКРУГ

Превышение долей и активности населения по количеству вопросов, распределённых по тематическим разделам, содержащихся в обращениях из субъектов Российской Федерации, находящихся в пределах Южного федерального округа, соответствующих долей и активности населения по количеству вопросов, распределённых по тематическим разделам, содержащихся в обращениях из Российской Федерации (по обращениям, поступившим во II квартале 2014 года в письменной форме, в форме электронного документа и в устной форме)

Условные обозначения:	(численность населения/количество вопросов) [доля в процентах / активность населения] {превышения доли в процентах / активности среднего показателя по России}															
	(146020060)		(13963874)		(446406)		(282021)		(5404273)		(1016516)		(2569126)		(4245532)	
	(257664) [100,000]	(257664) [17,645]	(30325) [100,000]	(30325) [21,718] {4,073}	(548) [100,000]	(548) [12,277] {-5,368}	(352) [100,000]	(352) [12,480] {-5,165}	(13302) [100,000]	(13302) [24,614] {6,969}	(1799) [100,000]	(1799) [17,698] {0,053}	(4519) [100,000]	(4519) [17,590] {-0,055}	(9805) [100,000]	(9805) [23,095] {5,450}
численности населения	(77006) [29,886]	(77006) [5,274]	(9530) [31,426] {1,540}	(9530) [6,825] {1,551}	(115) [20,985] {-8,901}	(115) [2,576] {-2,698}	(62) [17,614]	(62) [2,198] {-12,272}	(3882) [29,184]	(3882) [7,183] {1,909}	(331) [18,399] {-11,487}	(331) [3,256] {-2,018}	(1079) [23,877] {-6,009}	(1079) [4,200] {-1,074}	(4061) [41,418] {11,532}	(4061) [9,565] {4,291}
	(55040) [21,361]	(55040) [3,769]	(6522) [21,507] {0,146}	(6522) [4,671] {0,902}	(181) [33,029] {11,668}	(181) [4,055] {0,286}	(99) [28,125]	(99) [3,510] {-0,259}	(2815) [21,162]	(2815) [5,209] {1,440}	(473) [26,292] {4,931}	(473) [4,653] {0,884}	(1098) [24,298] {2,937}	(1098) [4,274] {0,505}	(1856) [18,929] {-2,432}	(1856) [4,372] {0,603}
общему количеству вопросов в обращениях	(39177) [15,205]	(39177) [2,683]	(4141) [13,655] {-1,550}	(4141) [2,966] {0,283}	(69) [12,591] {-2,614}	(69) [1,546] {-1,137}	(54) [15,341] {0,136}	(54) [1,915] {-0,768}	(2012) [15,126]	(2012) [3,723] {-0,079}	(252) [14,008] {-1,197}	(252) [2,479] {-0,204}	(694) [15,357] {0,152}	(694) [2,701] {0,018}	(1060) [10,811] {-4,394}	(1060) [2,497] {-0,186}
вопросам тематического раздела «1. Государство, общество, политика»	(48412) [18,789]	(48412) [3,315]	(6020) [19,852] {1,063}	(6020) [4,311] {0,996}	(109) [19,891] {1,102}	(109) [2,442] {-0,873}	(62) [17,614]	(62) [2,198] {-1,175}	(3047) [22,906] {4,117}	(3047) [5,638] {2,323}	(347) [19,289] {0,500}	(347) [3,414] {0,099}	(894) [19,783] {0,994}	(894) [3,480] {0,165}	(1561) [15,920] {-2,869}	(1561) [3,677] {0,362}
	(38029) [14,759]	(38029) [2,604]	(4112) [13,560] {-1,199}	(4112) [2,945] {0,341}	(74) [13,504] {-1,255}	(74) [1,658] {-0,946}	(75) [21,306]	(75) [2,659] {0,055}	(1546) [11,622] {-3,137}	(1546) [2,861] {0,257}	(396) [22,012] {7,253}	(396) [3,896] {1,292}	(754) [16,685] {1,926}	(754) [2,935] {0,331}	(1267) [12,922] {-1,837}	(1267) [2,984] {0,380}
вопросам тематического раздела «2. Социальная сфера»	Россия		ЮФО		Республика Адыгея		Республика Калмыкия		Краснодарский край		Астраханская область		Волгоградская область		Ростовская область	
	доля	активность	доля	активность	доля	активность	доля	активность	доля	активность	доля	активность	доля	активность	доля	активность
вопросам тематического раздела «3. Экономика»																
вопросам тематического раздела «4. Оборона, безопасность, законность»	29,886	5,274	1,540	0,996	11,668	0,286	6,764	0,136	4,117	1,909	4,931	0,884	2,937	0,505	11,532	0,603
	21,361	3,769	0,146	0,283	1,102	0,286	6,547	0,055	0,257	1,440	0,500	0,884	1,926	0,165	4,291	0,380
вопросам тематического раздела «5. Жилищно-коммунальная сфера»	15,205	2,683	-1,550	0,341	-2,614	-0,946	-1,137	-0,768	-0,199	1,040	-1,197	-0,204	0,152	0,018	-4,394	-0,186
	18,789	3,315	-1,199	0,341	-1,255	-0,873	-1,175	-0,259	-0,079	0,257	-2,018	-0,204	-1,074	0,165	-1,837	0,362
вопросам тематического раздела «5. Жилищно-коммунальная сфера»	14,759	2,604	-1,550	0,341	-2,614	-0,946	-1,137	-0,768	-0,199	-3,137	-11,487	-2,018	-6,009	-1,074	-2,869	-4,394

КРАСНОДАРСКИЙ КРАЙ

30 наименований вопросов из 119 наименования вопросов тематического раздела «4. Оборона, безопасность, законность» в соответствии с типовым тематическим классификатором, имеющих наибольший вклад в общее количество вопросов данного тематического раздела, содержащихся в обращениях, поступивших из Краснодарского края во II квартале 2014 года в адрес Президента Российской Федерации, распределённые в соответствии с их количеством с определением долей соответствующих вопросов в общем количестве вопросов данного тематического раздела, содержащихся в обращениях, поступивших из Краснодарского края, и активности населения Краснодарского края по соответствующим вопросам, а также с определением изменений по сравнению с долями и активностями населения по соответствующим вопросам, содержащимся в обращениях, поступивших из Российской Федерации во II квартале 2014 года в адрес Президента Российской Федерации

№ п/п	Наименование вопроса тематического раздела «4. Оборона, безопасность, законность» в соответствии с типовым тематическим классификатором	Показатели вопросов, содержащихся в обращениях, поступивших из субъекта Российской Федерации			Показатели вопросов, содержащихся в обращениях, поступивших из Российской Федерации			Сравнение показателей вопросов, поступивших из субъекта Российской Федерации и из Российской Федерации	
		Количество вопросов	Доля в общем количестве вопросов тематического раздела	Активность населения по вопросам на 10 тыс. населения	Количество вопросов	Доля в общем количестве вопросов тематического раздела	Активность населения по вопросам на 10 тыс. населения	Долей в общем количестве вопросов тематического раздела	Активности населения по вопросам на 10 тыс. населения
1	0004.0018.0171.0540 Судебные решения	524	17,197	0,970	6319	13,053	0,433	4,144	0,537
2	0004.0016.0162.0513 Преступления против собственности (государственной, частной, личной)	237	7,778	0,439	3237	6,686	0,222	1,092	0,217
3	0004.0016.0159.0524 Деятельность органов дознания и следствия	187	6,137	0,346	3338	6,895	0,229	-0,758	0,117
4	0004.0019.0179.0564 Деятельность судебных приставов	172	5,645	0,318	2509	5,183	0,172	0,462	0,146
5	0004.0019.0178.0555 Работа прокуратуры	169	5,546	0,313	3170	6,548	0,217	-1,002	0,096
6	0004.0016.0163.0514 Преступления против личности	143	4,693	0,265	2228	4,602	0,153	0,091	0,112
7	0004.0016.0159.0515 Паспортная система. Регистрация по месту жительства и месту пребывания	120	3,938	0,222	2118	4,375	0,145	-0,437	0,077
8	0004.0016.0163.1254 Вопросы возбуждения уголовных дел	119	3,905	0,220	1801	3,720	0,123	0,185	0,097
9	0004.0016.0162.0512 Борьба с коррупцией	118	3,873	0,218	694	1,434	0,048	2,439	0,170
10	0004.0018.0171.0541 Исполнение судебных решений	118	3,873	0,218	2001	4,133	0,137	-0,260	0,081
11	0004.0016.0159.0736 Органы внутренних дел	82	2,691	0,152	1156	2,388	0,079	0,303	0,073
12	0004.0018.0171.0532 Назначение и освобождение от должности федеральных судей. Статус судьи. Деятельность Комиссии при Президенте Российской Федерации по предварительному рассмотрению кандидатур на должности судей федеральных судов	82	2,691	0,1517	872	1,801	0,0597	0,890	0,0920
13	0004.0016.0162.1261 Ответственность за нарушение законодательства	80	2,626	0,148	1303	2,691	0,089	-0,065	0,059
14	0004.0018.0177.0571 Взыскание алиментов	57	1,871	0,105	773	1,597	0,053	0,274	0,052
15	0004.0015.0147.0745 Факты противоправного поведения сотрудников МВД России	55	1,805	0,102	761	1,572	0,052	0,233	0,050
16	0004.0016.0163.0508 Производство следствия	53	1,739	0,098	975	2,014	0,067	-0,275	0,031
17	0004.0015.0158.0484 Жилищные вопросы военнослужащих, граждан уволенных с военной службы, членов их семей и гражданского персонала Вооруженных Сил Российской Федерации	45	1,477	0,083	1077	2,225	0,074	-0,748	0,009
18	0004.0016.0159.0516 Госавтоинспекция МВД России (ГИБДД)	34	1,116	0,063	542	1,120	0,037	-0,004	0,026
19	0004.0016.0159.0740 Пенсионное, жилищное и материально-бытовое обеспечение работников органов внутренних дел	34	1,116	0,063	716	1,479	0,049	-0,363	0,014
20	0004.0015.0154.0491 Призыв в Вооруженные Силы Российской Федерации. Работа военных комиссариатов и призывных комиссий	31	1,017	0,057	477	0,985	0,033	0,032	0,024
21	0004.0016.0163.0527 Конфликты на бытовой почве	29	0,952	0,0537	876	1,809	0,0600	-0,857	-0,0063
22	0004.0015.0158.0498 Выплаты за участие в боевых действиях, выдача удостоверения участника боевых действий	27	0,886	0,0500	294	0,607	0,0201	0,279	0,0299
23	0004.0015.0152.0483 Финансовое обеспечение Вооруженных Сил Российской Федерации, других войск. Денежное довольствие военнослужащих	24	0,788	0,044	282	0,583	0,019	0,205	0,025
24	0004.0016.0162.0473 Недружественное поглощение и захват предприятий (рейдерство)	19	0,624	0,035	168	0,347	0,012	0,277	0,023
25	0004.0016.0162.0521 Охрана общественного порядка в городских и сельских поселениях	17	0,558	0,031	457	0,944	0,031	-0,386	0,000
26	0004.0016.0159.0739 Прием, увольнение, восстановление и перевод сотрудников органов внутренних дел	16	0,525	0,0296	413	0,853	0,0283	-0,328	0,0013
27	0004.0016.0162.0517 Порядок выезда из Российской Федерации и въезда в Российскую Федерацию	16	0,525	0,0296	287	0,593	0,0197	-0,068	0,0099
28	0004.0017.0169.0553 Перевод осужденных в другие учреждения. Снижение срока наказания	16	0,525	0,0296	403	0,832	0,0276	-0,307	0,0020
29	0004.0015.0149.0481 Увольнение кадровых военнослужащих из Вооруженных Сил Российской Федерации, в том числе – досрочное	15	0,492	0,028	217	0,448	0,015	0,044	0,013
30	0004.0018.0171.0546 Порядок рассмотрения дела в суде	15	0,492	0,028	382	0,789	0,026	-0,297	0,002

АСТРАХАНСКАЯ ОБЛАСТЬ

30 наименований вопросов из 111 наименований вопросов тематического раздела «2. Социальная сфера» в соответствии с типовым тематическим классификатором, имеющих наибольший вклад в общее количество вопросов данного тематического раздела, содержащихся в обращениях, поступивших из Астраханской области во II квартале 2014 года в адрес Президента Российской Федерации, распределённые в соответствии с их количеством с определением долей соответствующих вопросов в общем количестве вопросов данного тематического раздела, содержащихся в обращениях, поступивших из Астраханской области по соответствующим вопросам, а также с определением изменений по сравнению с долями и активностями населения по соответствующим вопросам, содержащимся в обращениях, поступивших из Российской Федерации во II квартале 2014 года в адрес Президента Российской Федерации

№ п/п	Наименование вопроса тематического раздела «2. Социальная сфера» в соответствии с типовым тематическим классификатором	Показатели вопросов, содержащихся в обращениях, поступивших из субъекта Российской Федерации			Показатели вопросов, содержащихся в обращениях, поступивших из Российской Федерации			Сравнение показателей вопросов, поступивших из субъекта Российской Федерации и из Российской Федерации	
		Количество вопросов	Доля в общем количестве вопросов тематического раздела	Активность населения по вопросам на 10 тыс. населения	Количество вопросов	Доля в общем количестве вопросов тематического раздела	Активность населения по вопросам на 10 тыс. населения	Долей в общем количестве вопросов тематического раздела	Активности населения по вопросам на 10 тыс. населения
1	0002.0013.0139.1438 Получение места в детских дошкольных воспитательных учреждениях	68	14,376	0,669	3513	6,383	0,241	7,993	0,428
2	0002.0007.0073.0242 Социальное обеспечение, материальная помощь многодетным, пенсионерам и малообеспеченным слоям населения	33	6,977	0,325	3076	5,589	0,211	1,388	0,114
3	0002.0007.0072.0260 Оказание финансовой помощи	29	6,131	0,285	1454	2,642	0,100	3,489	0,185
4	0002.0006.0065.0227 Выплата заработной платы	21	4,440	0,207	2213	4,021	0,152	0,419	0,055
5	0002.0007.0071.1424 Пересмотр размеров пенсий	17	3,594	0,167	1911	3,472	0,131	0,122	0,036
6	0002.0007.0074.0665 Предоставление дополнительных льгот отдельным категориям граждан, установленных законодательством субъекта Российской Федерации (в том числе предоставление земельных участков многодетным семьям и др.)	16	3,383	0,157	1183	2,149	0,081	1,234	0,076
7	0002.0006.0064.1380 Трудоустройство в органах, организациях и на предприятиях	12	2,537	0,118	1695	3,080	0,116	-0,543	0,002
8	0002.0004.0051.0209 Выплаты пособий и компенсаций на детей	11	2,326	0,1082	1009	1,833	0,0691	0,493	0,0391
9	0002.0007.0074.0236 Социальное обеспечение и льготы инвалидов ВОВ, участников ВОВ, участников боевых действий, инвалидов Вооруженных сил, блокадников	11	2,326	0,1082	635	1,154	0,0435	1,172	0,0647
10	0002.0007.0074.0250 Социальная защита пострадавших от стихийных бедствий, чрезвычайных происшествий, терактов	10	2,114	0,098	853	1,550	0,058	0,564	0,040
11	0002.0014.0143.0317 Работа медицинских учреждений и их сотрудников	10	2,114	0,098	1138	2,068	0,078	0,046	0,020
12	0002.0006.0065.0229 Надзор и контроль за соблюдением законодательства	9	1,903	0,089	1653	3,003	0,113	-1,100	-0,024
13	0002.0014.0143.0936 Лечение и оказание медицинской помощи	9	1,903	0,089	1642	2,983	0,112	-1,080	-0,023
14	0002.0007.0074.0239 Социальное обеспечение, материальная помощь и льготы инвалидам	8	1,691	0,079	691	1,255	0,047	0,436	0,032
15	0002.0014.0143.0937 Лекарственное обеспечение	8	1,691	0,0787	1002	1,820	0,0686	-0,129	0,0101
16	0002.0007.0070.0233 Установление группы инвалидности, в том числе связанной с пребыванием на фронте. Вопросы медико-социальной экспертизы (МСЭ)	7	1,480	0,069	928	1,686	0,064	-0,206	0,005
17	0002.0013.0139.0269 Детские дошкольные воспитательные учреждения	7	1,480	0,069	811	1,473	0,056	0,007	0,013
18	0002.0007.0072.0241 Компенсационные выплаты за утраченное имущество, в том числе жилье	6	1,268	0,059	513	0,932	0,035	0,336	0,024
19	0002.0014.0143.0306 Санаторно-курортное лечение, его стоимость, выделение льготных путевок	6	1,268	0,0590	1004	1,824	0,0688	-0,556	-0,0098
20	0002.0006.0064.0219 Безработица. Биржи труда. Трудоустройство. Общественные работы и т.д.	5	1,057	0,049	699	1,270	0,048	-0,213	0,001
21	0002.0006.0064.0656 Трудовые отношения. Заключение, изменение и прекращение трудового договора	5	1,057	0,0492	624	1,134	0,0427	-0,077	0,0065
22	0002.0007.0072.0259 Получение и использование материнского капитала	5	1,057	0,049	757	1,375	0,052	-0,318	-0,003
23	0002.0007.0074.0255 Звание «Ветеран труда», «Участник трудового фронта»	5	1,057	0,049	265	0,481	0,018	0,576	0,031
24	0002.0013.0139.0261 Управление системой образования	5	1,057	0,049	1262	2,293	0,086	-1,236	-0,037
25	0002.0013.0142.0292 Средства массовой информации (телевидение, радио, пресса, электронные). Реклама в СМИ	5	1,057	0,049	785	1,426	0,054	-0,369	-0,005
26	0002.0014.0143.0301 Государственное и муниципальное здравоохранение	5	1,057	0,049	421	0,765	0,029	0,292	0,020
27	0002.0006.0065.0218 Увольнение и восстановление на работе (кроме обжалования решений судов)	4	0,846	0,039	389	0,707	0,027	0,139	0,012
28	0002.0007.0071.0232 Назначение трудовой пенсии (по старости, по инвалидности, в случае потери кормильца)	4	0,846	0,039	675	1,226	0,046	-0,380	-0,007
29	0002.0007.0071.1423 Назначение пенсии по государственному пенсионному обеспечению (за выслугу лет, социальной)	4	0,846	0,039	215	0,391	0,015	0,455	0,024
30	0002.0007.0074.0252 Социальная защита родственников погибших и умерших военнослужащих	4	0,846	0,039	271	0,492	0,019	0,354	0,020

АСТРАХАНСКАЯ ОБЛАСТЬ

Вопросы тематического раздела «2. Социальная сфера» в соответствии с типовым тематическим классификатором, содержащиеся в обращениях, поступивших из Астраханской области во II квартале 2014 года в адрес Президента Российской Федерации, имеющие превышение доли и активности населения по соответствующим вопросам, содержащимся в обращениях, поступивших из Российской Федерации во II квартале 2014 года в адрес Президента Российской Федерации, распределённые по предметам ведения, с распределением предметов ведения по видам вопросов и видов вопросов по типам соответствующих видов вопросов.

	I. вопросы, относящиеся к предметам ведения Российской Федерации	Наименование вопроса тематического раздела «2. Социальная сфера» в соответствии с типовым тематическим классификатором	Общее количество вопросов	Предметствия	Количество вопросов	1. Просьба автора обращения					2. Сообщение автора обращения					3. Критика автором обращения			Жалоба	1. Просьба автора обращения о восстановлении или защите						Предложение	1. Рекомендация автора обращения по совершенствованию				2. Рекомендация автора обращения по развитию общественной opiniois		3. Рекомендация автора обращения по улучшению							
						Заявление																																		
						1.1. о содействии в реализации конституционных прав	1.2. о содействии в реализации конституционных свобод	1.3. о содействии в реализации конституционных прав других лиц	1.4. о содействии в реализации конституционных свобод других лиц	2.1. о нарушении законов	2.2. о нарушении иных нормативных правовых актов	2.3. о недостатках в работе государственных органов	2.4. о недостатках в работе органов местного самоуправления	2.5. о недостатках в работе должностных лиц	3.1. деятельности государственных органов	3.2. деятельности органов местного самоуправления	3.3. деятельности должностных лиц	1.1. его нарушенных прав		1.2. его нарушенных свобод	1.3. его нарушенных законных интересов	1.4. нарушенных прав других лиц	1.5. нарушенных свобод других лиц	1.6. нарушенных законных интересов других лиц	2. Жалоба автора обращения на действия (бездействие) должностных и управомоченных лиц		1.1. законов	1.2. иных нормативных правовых актов	1.3. деятельности государственных органов	1.4. деятельности органов местного самоуправления	2. рекомендация автора обращения по развитию общественной opiniois	3.1. социально-экономической сферы деятельности государства	3.2. социально-экономической сферы общества	3.3. иных сфер деятельности государства	3.4. иных сфер деятельности общества					
II. вопросы, относящиеся к предметам совместного ведения Российской Федерации и субъектов Российской Федерации	Получение места в детских дошкольных воспитательных учреждениях	68	I.	4	4	3	0	0	0	0	0	1	0	0	0	0	0	0	0	0	0	0	0	0	0	0	0	0	0	0	0	0	0	0	0	0	0			
			II.	1	1	0	0	1	0	0	0	0	0	0	0	0	0	0	0	0	0	0	0	0	0	0	0	0	0	0	0	0	0	0	0	0	0			
			III.	39	39	25	0	10	0	0	0	0	2	1	0	1	0	0	0	0	0	0	0	0	0	0	0	0	0	0	0	0	0	0	0	0	0	0		
			IV.	24	23	13	0	6	0	0	0	0	2	0	0	2	0	0	0	2	1	1	0	0	0	0	0	0	0	0	0	0	0	0	0	0	0			
III. вопросы, относящиеся к предметам ведения субъектов Российской Федерации	Социальное обеспечение, материальная помощь многодетным, пенсионерам и малообеспеченным слоям населения	33	I.	3	3	2	0	0	0	0	0	1	0	0	0	0	0	0	0	0	0	0	0	0	0	0	0	0	0	0	0	0	0	0	0	0	0	0		
			II.	3	3	2	0	0	0	1	0	0	0	0	0	0	0	0	0	0	0	0	0	0	0	0	0	0	0	0	0	0	0	0	0	0	0	0		
			III.	25	25	19	0	0	0	1	0	3	1	1	0	0	0	0	0	0	0	0	0	0	0	0	0	0	0	0	0	0	0	0	0	0	0	0	0	
			IV.	2	2	2	0	0	0	0	0	0	0	0	0	0	0	0	0	0	0	0	0	0	0	0	0	0	0	0	0	0	0	0	0	0	0	0		
III. вопросы, относящиеся к предметам ведения субъектов Российской Федерации	Оказание финансовой помощи	29	I.	1	1	1	0	0	0	0	0	0	0	0	0	0	0	0	0	0	0	0	0	0	0	0	0	0	0	0	0	0	0	0	0	0	0	0		
			II.	0	0	0	0	0	0	0	0	0	0	0	0	0	0	0	0	0	0	0	0	0	0	0	0	0	0	0	0	0	0	0	0	0	0	0		
			III.	24	24	24	0	0	0	0	0	0	0	0	0	0	0	0	0	0	0	0	0	0	0	0	0	0	0	0	0	0	0	0	0	0	0	0	0	0
			IV.	4	4	4	0	0	0	0	0	0	0	0	0	0	0	0	0	0	0	0	0	0	0	0	0	0	0	0	0	0	0	0	0	0	0	0	0	
IV. вопросы местного значения	Предоставление дополнительных льгот отдельным категориям граждан, установленных законодательством субъекта Российской Федерации (в том числе предоставление земельных участков многодетным семьям и др.)	16	I.	1	1	1	0	0	0	0	0	0	0	0	0	0	0	0	0	0	0	0	0	0	0	0	0	0	0	0	0	0	0	0	0	0	0	0		
			II.	0	0	0	0	0	0	0	0	0	0	0	0	0	0	0	0	0	0	0	0	0	0	0	0	0	0	0	0	0	0	0	0	0	0	0	0	
			III.	12	12	9	0	1	0	0	0	0	0	0	0	1	1	0	0	0	0	0	0	0	0	0	0	0	0	0	0	0	0	0	0	0	0	0	0	
			IV.	3	3	0	0	0	0	0	0	0	3	0	0	0	0	0	0	0	0	0	0	0	0	0	0	0	0	0	0	0	0	0	0	0	0	0	0	
IV. вопросы местного значения	Социальное обеспечение и льготы инвалидов ВОВ, участников ВОВ, участников боевых действий, инвалидов Вооруженных сил, блокадников	11	I.	1	1	0	0	0	0	0	1	0	0	0	0	0	0	0	0	0	0	0	0	0	0	0	0	0	0	0	0	0	0	0	0	0	0	0		
			II.	0	0	0	0	0	0	0	0	0	0	0	0	0	0	0	0	0	0	0	0	0	0	0	0	0	0	0	0	0	0	0	0	0	0	0		
			III.	9	9	8	0	1	0	0	0	0	0	0	0	0	0	0	0	0	0	0	0	0	0	0	0	0	0	0	0	0	0	0	0	0	0	0	0	
			IV.	1	1	1	0	0	0	0	0	0	0	0	0	0	0	0	0	0	0	0	0	0	0	0	0	0	0	0	0	0	0	0	0	0	0	0	0	

АСТРАХАНСКАЯ ОБЛАСТЬ

28 наименования вопросов из 62 наименований вопросов тематического раздела «4. Оборона, безопасность, законность» в соответствии с типовым тематическим классификатором, имеющих наибольший вклад в общее количество вопросов данного тематического раздела, содержащихся в обращениях, поступивших из Астраханской области во II квартале 2014 года в адрес Президента Российской Федерации, распределённые в соответствии с их количеством с определением долей соответствующих вопросов в общем количестве вопросов данного тематического раздела, содержащихся в обращениях, поступивших из Астраханской области по соответствующим вопросам, а также с определением изменений по сравнению с долями и активностями населения по соответствующим вопросам, содержащимся в обращениях, поступивших из Российской Федерации во II квартале 2014 года в адрес Президента Российской Федерации

№ п/п	Наименование вопроса тематического раздела «4. Оборона, безопасность, законность» в соответствии с типовым тематическим классификатором	Показатели вопросов, содержащихся в обращениях, поступивших из субъекта Российской Федерации			Показатели вопросов, содержащихся в обращениях, поступивших из Российской Федерации			Сравнение показателей вопросов, поступивших из субъекта Российской Федерации и из Российской Федерации	
		Количество вопросов	Доля в общем количестве вопросов тематического раздела	Активность населения по вопросам на 10 тыс. населения	Количество вопросов	Доля в общем количестве вопросов тематического раздела	Активность населения по вопросам на 10 тыс. населения	Долей в общем количестве вопросов тематического раздела	Активности населения по вопросам на 10 тыс. населения
1	0004.0018.0171.0540 Судебные решения	53	100,000	0,521	6319	100,000	0,433	0,000	0,088
2	0004.0016.0163.1254 Вопросы возбуждения уголовных дел	24	45,283	0,236	1801	28,501	0,123	16,782	0,113
3	0004.0016.0159.0524 Деятельность органов дознания и следствия	23	43,396	0,226	3338	52,825	0,229	-9,429	-0,003
4	0004.0016.0162.0513 Преступления против собственности (государственной, частной, личной)	18	33,962	0,177	3237	51,226	0,222	-17,264	-0,045
5	0004.0018.0171.0541 Исполнение судебных решений	18	33,962	0,177	2001	31,666	0,137	2,296	0,040
6	0004.0016.0159.0515 Паспортная система. Регистрация по месту жительства и месту пребывания	17	32,075	0,167	2118	33,518	0,145	-1,443	0,022
7	0004.0016.0163.0514 Преступления против личности	17	32,075	0,167	2228	35,259	0,153	-3,184	0,014
8	0004.0019.0178.0555 Работа прокуратуры	13	24,528	0,128	3170	50,166	0,217	-25,638	-0,089
9	0004.0016.0159.0736 Органы внутренних дел	11	20,755	0,108	1156	18,294	0,079	2,461	0,029
10	0004.0016.0162.1261 Ответственность за нарушение законодательства	11	20,755	0,108	1303	20,620	0,089	0,135	0,019
11	0004.0019.0179.0564 Деятельность судебных приставов	10	18,868	0,098	2509	39,706	0,172	-20,838	-0,074
12	0004.0016.0163.0527 Конфликты на бытовой почве	9	16,981	0,089	876	13,863	0,060	3,118	0,029
13	0004.0015.0158.0484 Жилищные вопросы военнослужащих, граждан уволенных с военной службы, членов их семей и гражданского персонала Вооруженных Сил Российской Федерации	8	15,094	0,079	1077	17,044	0,074	-1,950	0,005
14	0004.0017.0169.0553 Перевод осужденных в другие учреждения. Снижение срока наказания	8	15,094	0,079	403	6,378	0,028	8,716	0,051
15	0004.0019.0180.0567 Адвокатура и инюрколлегия	8	15,094	0,079	149	2,358	0,010	12,736	0,069
16	0004.0019.0181.0570 Право на наследство	8	15,094	0,079	304	4,811	0,021	10,283	0,058
17	0004.0016.0163.0508 Производство следствия	7	13,208	0,069	975	15,430	0,067	-2,222	0,002
18	0004.0018.0177.0571 Взыскание алиментов	5	9,434	0,049	773	12,233	0,053	-2,799	-0,004
19	0004.0015.0147.0745 Факты противоправного поведения сотрудников МВД России	4	7,547	0,039	761	12,043	0,052	-4,496	-0,013
20	0004.0015.0149.0482 Восстановление военнослужащих в кадрах Вооруженных Сил Российской Федерации	4	7,547	0,039	272	4,304	0,019	3,243	0,020
21	0004.0016.0159.0516 Госавтоинспекция МВД России (ГИБДД)	4	7,547	0,039	542	8,577	0,037	-1,030	0,002
22	0004.0017.0169.0550 Отбывание наказания в исправительных учреждениях	4	7,547	0,039	93	1,472	0,006	6,075	0,033
23	0004.0015.0155.0701 Прохождение службы в МВД России, МЧС России, ГФС России, ФСБ России, ФСО России, СВР России, ФСИН России, ФССП России, ФСКН России, ФТС России и других войсках	3	5,660	0,030	242	3,830	0,017	1,830	0,013
24	0004.0015.0158.0498 Выплаты за участие в боевых действиях, выдача удостоверения участника боевых действий	3	5,660	0,030	294	4,653	0,020	1,007	0,010
25	0004.0016.0159.0740 Пенсионное, жилищное и материально-бытовое обеспечение работников органов внутренних дел	3	5,660	0,030	716	11,331	0,049	-5,671	-0,019
26	0004.0016.0162.0512 Борьба с коррупцией	3	5,660	0,030	694	10,983	0,048	-5,323	-0,018
27	0004.0016.0162.0521 Охрана общественного порядка в городских и сельских поселениях	3	5,660	0,030	457	7,232	0,031	-1,572	-0,001
28	0004.0018.0171.0546 Порядок рассмотрения дела в суде	3	5,660	0,030	382	6,045	0,026	-0,385	0,004

АСТРАХАНСКАЯ ОБЛАСТЬ

Вопросы тематического раздела «4. Оборона, безопасность, законность» в соответствии с типовым тематическим классификатором, содержащиеся в обращениях, поступивших из Астраханской области во II квартале 2014 года в адрес Президента Российской Федерации, имеющие превышение доли и активности населения по соответствующим вопросам, содержащимся в обращениях, поступивших из Российской Федерации во II квартале 2014 года в адрес Президента Российской Федерации, распределённые по предметам ведения, с распределением предметов ведения по видам вопросов и видов вопросов по типам соответствующих видов вопросов, с определением наибольшего вклада типа вида вопроса в соответствующий вид вопроса и соответствующий предмет ведения

I. вопросы, относящиеся к предметам ведения Российской Федерации	Наименование вопроса тематического раздела «4. Оборона, безопасность, законность» в соответствии с типовым тематическим классификатором	Общее количество вопросов	Предмет ведения	Количество вопросов	Заявление	1. Просьба автора обращения			2. Сообщение автора обращения					3. Критика автором обращения			Жалоба	1. Просьба автора обращения о восстановлении или защите						Предложение	1. Рекомендация автора обращения по совершенствованию				2. рекомендация автора обращения по равному обществу по отношению к предметам ведения Российской Федерации	3. Рекомендация автора обращения по улучшению									
						1.1. о содействии в реализации конституционных прав	1.2. о содействии в реализации конституционных свобод	1.3. о содействии в реализации конституционных прав других лиц	1.4. о содействии в реализации конституционных свобод других лиц	2.1. о нарушении законов	2.2. о нарушении иных нормативных правовых актов	2.3. о посягательствах в работе государственных органов	2.4. о посягательствах в работе органоместного самоуправления	2.5. о посягательствах в работе должностных лиц	3.1. деятельности государственных органов	3.2. деятельности органов местного самоуправления		3.3. деятельности должностных лиц	1.1. его персональных прав	1.2. его нарушенных свобод	1.3. его нарушенных законных интересов	1.4. нарушенных прав других лиц	1.5. нарушенных свобод других лиц		1.6. нарушенных законных интересов других лиц	2. Жалоба автора обращения на действия (бездействие) должностных и муниципальных служащих	1.1. законов	1.2. иных нормативных правовых актов		1.3. деятельности государственных органов	1.4. деятельности органов местного самоуправления	3.1. социальную-экономическую сферу жизни государства	3.2. социальную-экономическую сферу общества	3.3. иных сфер деятельности государства	3.4. иных сфер деятельности общества				
II. вопросы, относящиеся к предметам совместного ведения Российской Федерации и субъектов Российской Федерации	Вопросы возбуждения уголовных дел	24	I.	23	21	17	0	0	0	1	0	3	0	0	0	0	2	2	0	0	0	0	0	0	0	0	0	0	0	0	0	0	0	0	0	0	0		
			II.	0	0	0	0	0	0	0	0	0	0	0	0	0	0	0	0	0	0	0	0	0	0	0	0	0	0	0	0	0	0	0	0	0	0		
			III.	1	1	0	0	0	0	0	0	0	1	0	0	0	0	0	0	0	0	0	0	0	0	0	0	0	0	0	0	0	0	0	0	0	0	0	
			IV.	0	0	0	0	0	0	0	0	0	0	0	0	0	0	0	0	0	0	0	0	0	0	0	0	0	0	0	0	0	0	0	0	0	0	0	
III. вопросы, относящиеся к предметам ведения субъектов Российской Федерации	Конфликты на бытовой почве	9	I.	5	5	5	0	0	0	0	0	0	0	0	0	0	0	0	0	0	0	0	0	0	0	0	0	0	0	0	0	0	0	0	0	0	0		
			II.	1	1	0	0	0	0	0	1	0	0	0	0	0	0	0	0	0	0	0	0	0	0	0	0	0	0	0	0	0	0	0	0	0	0	0	
			III.	3	3	2	0	0	0	0	1	0	0	0	0	0	0	0	0	0	0	0	0	0	0	0	0	0	0	0	0	0	0	0	0	0	0	0	
			IV.	0	0	0	0	0	0	0	0	0	0	0	0	0	0	0	0	0	0	0	0	0	0	0	0	0	0	0	0	0	0	0	0	0	0	0	
II. вопросы, относящиеся к предметам ведения Российской Федерации	Перевод осужденных в другие учреждения. Снижение срока наказания	8	I.	8	7	5	0	2	0	0	0	0	0	0	0	1	0	0	0	1	0	0	0	0	0	0	0	0	0	0	0	0	0	0	0	0	0		
			II.	0	0	0	0	0	0	0	0	0	0	0	0	0	0	0	0	0	0	0	0	0	0	0	0	0	0	0	0	0	0	0	0	0	0	0	
			III.	0	0	0	0	0	0	0	0	0	0	0	0	0	0	0	0	0	0	0	0	0	0	0	0	0	0	0	0	0	0	0	0	0	0	0	
			IV.	0	0	0	0	0	0	0	0	0	0	0	0	0	0	0	0	0	0	0	0	0	0	0	0	0	0	0	0	0	0	0	0	0	0	0	0
III. вопросы, относящиеся к предметам ведения субъектов Российской Федерации	Адвокатура и инюрколлегия	8	I.	7	7	7	0	0	0	0	0	0	0	0	0	0	0	0	0	0	0	0	0	0	0	0	0	0	0	0	0	0	0	0	0	0	0		
			II.	1	1	1	0	0	0	0	0	0	0	0	0	0	0	0	0	0	0	0	0	0	0	0	0	0	0	0	0	0	0	0	0	0	0	0	
			III.	0	0	0	0	0	0	0	0	0	0	0	0	0	0	0	0	0	0	0	0	0	0	0	0	0	0	0	0	0	0	0	0	0	0	0	0
			IV.	0	0	0	0	0	0	0	0	0	0	0	0	0	0	0	0	0	0	0	0	0	0	0	0	0	0	0	0	0	0	0	0	0	0	0	0
III. вопросы, относящиеся к предметам ведения субъектов Российской Федерации	Право на наследство	8	I.	7	7	7	0	0	0	0	0	0	0	0	0	0	0	0	0	0	0	0	0	0	0	0	0	0	0	0	0	0	0	0	0	0	0		
			II.	0	0	0	0	0	0	0	0	0	0	0	0	0	0	0	0	0	0	0	0	0	0	0	0	0	0	0	0	0	0	0	0	0	0	0	
			III.	1	1	0	0	0	1	0	0	0	0	0	0	0	0	0	0	0	0	0	0	0	0	0	0	0	0	0	0	0	0	0	0	0	0	0	
			IV.	0	0	0	0	0	0	0	0	0	0	0	0	0	0	0	0	0	0	0	0	0	0	0	0	0	0	0	0	0	0	0	0	0	0	0	
III. вопросы, относящиеся к предметам ведения субъектов Российской Федерации	Восстановление военнослужащих в кадрах Вооруженных Сил Российской Федерации	4	I.	4	4	4	0	0	0	0	0	0	0	0	0	0	0	0	0	0	0	0	0	0	0	0	0	0	0	0	0	0	0	0	0	0	0		
			II.	0	0	0	0	0	0	0	0	0	0	0	0	0	0	0	0	0	0	0	0	0	0	0	0	0	0	0	0	0	0	0	0	0	0	0	
			III.	0	0	0	0	0	0	0	0	0	0	0	0	0	0	0	0	0	0	0	0	0	0	0	0	0	0	0	0	0	0	0	0	0	0	0	
			IV.	0	0	0	0	0	0	0	0	0	0	0	0	0	0	0	0	0	0	0	0	0	0	0	0	0	0	0	0	0	0	0	0	0	0	0	
III. вопросы, относящиеся к предметам местного значения	Отбывание наказания в исправительных учреждениях	4	I.	3	3	1	0	1	0	0	1	0	0	0	0	0	0	0	0	0	0	0	0	0	0	0	0	0	0	0	0	0	0	0	0	0	0		
			II.	1	1	1	0	0	0	0	0	0	0	0	0	0	0	0	0	0	0	0	0	0	0	0	0	0	0	0	0	0	0	0	0	0	0	0	
			III.	0	0	0	0	0	0	0	0	0	0	0	0	0	0	0	0	0	0	0	0	0	0	0	0	0	0	0	0	0	0	0	0	0	0	0	
			IV.	0	0	0	0	0	0	0	0	0	0	0	0	0	0	0	0	0	0	0	0	0	0	0	0	0	0	0	0	0	0	0	0	0	0	0	

АСТРАХАНСКАЯ ОБЛАСТЬ

34 наименования вопросов из 44 наименований вопросов тематического раздела «5. Жилищно-коммунальная сфера» в соответствии с типовым тематическим классификатором, имеющих наибольший вклад в общее количество вопросов данного тематического раздела, содержащихся в обращениях, поступивших из Астраханской области во II квартале 2014 года в адрес Президента Российской Федерации, распределенные в соответствии с их количеством с определением долей соответствующих вопросов в общем количестве вопросов данного тематического раздела, содержащихся в обращениях, поступивших из Астраханской области по соответствующим вопросам, а также с определением изменений по сравнению с долями и активностями населения по соответствующим вопросам, содержащимся в обращениях, поступивших из Российской Федерации во II квартале 2014 года в адрес Президента Российской Федерации

№ п/п	Наименование вопроса тематического раздела «5. Жилищно-коммунальная сфера» в соответствии с типовым тематическим классификатором		Показатели вопросов, содержащихся в обращениях, поступивших из субъекта Российской Федерации			Показатели вопросов, содержащихся в обращениях, поступивших из Российской Федерации			Сравнение показателей вопросов, поступивших из субъекта Российской Федерации и из Российской Федерации	
			Количество вопросов	Доля в общем количестве вопросов тематического раздела	Активность населения по вопросам на 10 тыс. населения	Количество вопросов	Доля в общем количестве вопросов тематического раздела	Активность населения по вопросам на 10 тыс. населения	Долей в общем количестве вопросов тематического раздела	Активности населения по вопросам на 10 тыс. населения
1	0005.0005.0055.0580	Улучшение жилищных условий, предоставление жилого помещения по договору социального найма	123	31,061	1,210	8763	23,043	0,600	8,018	0,610
2	0005.0005.0055.0576	Переселение из подвалов, барачков, коммуналок, общежитий, аварийных домов, ветхого жилья, санитарно-защитной зоны	47	11,869	0,462	3827	10,063	0,262	1,806	0,200
3	0005.0005.0055.1142	Обеспечение жильем детей-сирот и детей, оставшихся без попечения родителей	18	4,545	0,177	1364	3,587	0,093	0,958	0,084
4	0005.0005.0055.0790	Обеспечение жильем ветеранов, инвалидов и семей, имеющих детей-инвалидов	17	4,293	0,167	1637	4,305	0,112	-0,012	0,055
5	0005.0005.0055.0583	Выделение жилья молодым семьям, специалистам	15	3,788	0,148	1103	2,900	0,076	0,888	0,072
6	0005.0005.0055.0586	Выселение из жилища	11	2,778	0,108	722	1,899	0,049	0,879	0,059
7	0005.0005.0056.0887	Предоставление коммунальных услуг ненадлежащего качества (водоснабжение, отопление, канализация)	11	2,778	0,108	1118	2,940	0,077	-0,162	0,031
8	0005.0005.0057.1000	Предоставление субсидий на жилье	11	2,778	0,108	981	2,580	0,067	0,198	0,041
9	0005.0005.0056.0599	Коммунально-бытовое хозяйство и предоставление услуг в условиях рынка	10	2,525	0,098	1833	4,820	0,126	-2,295	-0,028
10	0005.0005.0057.0598	Управляющие компании, договоры на содержание и ремонт жилья	10	2,525	0,098	1453	3,821	0,100	-1,296	-0,002
11	0005.0005.0055.0579	Постановка на учет и восстановление в очереди на получение жилья	8	2,020	0,079	1052	2,766	0,072	-0,746	0,007
12	0005.0005.0056.0606	Перебои в электроснабжении	8	2,020	0,079	306	0,805	0,021	1,215	0,058
13	0005.0005.0055.0578	Вопросы лиц, имеющих право первоочередного получения жилплощади	7	1,768	0,069	540	1,420	0,037	0,348	0,032
14	0005.0005.0063.1161	Разрешение жилищных споров. Ответственность за нарушение жилищного законодательства	7	1,768	0,069	267	0,702	0,018	1,066	0,051
15	0005.0005.0054.0587	Приватизация государственного и муниципального жилищного фонда. Рынок жилья	6	1,515	0,0590	475	1,249	0,0325	0,266	0,0265
16	0005.0005.0055.0890	Обследование жилого фонда на предмет пригодности для проживания (ветхое и аварийное жилье)	6	1,515	0,0590	462	1,215	0,0316	0,300	0,0274
17	0005.0005.0055.1143	Обеспечение жильем детей-сирот и детей, оставшихся без попечения родителей, по судебному решению	6	1,515	0,059	185	0,486	0,013	1,029	0,046
18	0005.0005.0056.0608	Борьба с антисанитарией. Уборка мусора	6	1,515	0,0590	576	1,515	0,0394	0,000	0,0196
19	0005.0005.0056.1250	Перебои в водоснабжении	6	1,515	0,059	723	1,901	0,050	-0,386	0,009
20	0005.0005.0057.0582	Государственные жилищные сертификаты	6	1,515	0,059	649	1,707	0,044	-0,192	0,015
21	0005.0005.0056.0600	Оплата жилищно-коммунальных услуг (ЖКХ)	5	1,263	0,049	1884	4,954	0,129	-3,691	-0,080
22	0005.0005.0056.0601	Эксплуатация и ремонт квартир в домах муниципального и ведомственного жилищного фонда	5	1,263	0,0492	464	1,220	0,0318	0,043	0,0174
23	0005.0005.0057.0594	Кредиты, компенсации, субсидии, льготы	5	1,263	0,049	335	0,881	0,023	0,382	0,026
24	0005.0005.0056.0602	Эксплуатация и ремонт приватизированных квартир	4	1,010	0,0394	84	0,221	0,0058	0,789	0,0336
25	0005.0005.0056.0873	Управляющие организации, товарищества собственников жилья и иные формы управления собственностью	4	1,010	0,039	723	1,901	0,050	-0,891	-0,011
26	0005.0005.0057.0596	Ипотечное кредитование	4	1,010	0,0394	566	1,488	0,0388	-0,478	0,0006
27	0005.0005.0055.0577	Распределение жилых помещений, предоставляемых по договору социального найма	3	0,758	0,030	284	0,747	0,019	0,011	0,011
28	0005.0005.0055.0585	Проблемы жилья в сельской местности	3	0,758	0,030	71	0,187	0,005	0,571	0,025
29	0005.0005.0056.0891	Выполнение работ по капитальному ремонту	3	0,758	0,030	680	1,788	0,047	-1,030	-0,017
30	0005.0005.0056.1473	Тарифы и льготы по оплате коммунальных услуг и электроэнергии	3	0,758	0,030	600	1,578	0,041	-0,820	-0,011
31	0005.0005.0056.0814	Субсидии по оплате жилищно-коммунальных услуг	2	0,505	0,020	158	0,415	0,011	0,090	0,009
32	0005.0005.0056.0886	Содержание общего имущества (канализация, вентиляция, кровля, ограждающие конструкции, инженерное оборудование, места общего пользования, придомовая территория)	2	0,505	0,0197	482	1,267	0,0330	-0,762	-0,0133
33	0005.0005.0056.1144	Эксплуатация и ремонт многоквартирных жилых домов муниципального и ведомственного жилищного фондов	2	0,505	0,020	229	0,602	0,016	-0,097	0,004
34	0005.0005.0060.0590	Купля-продажа квартир, домов	2	0,505	0,0197	92	0,242	0,0063	0,263	0,0134

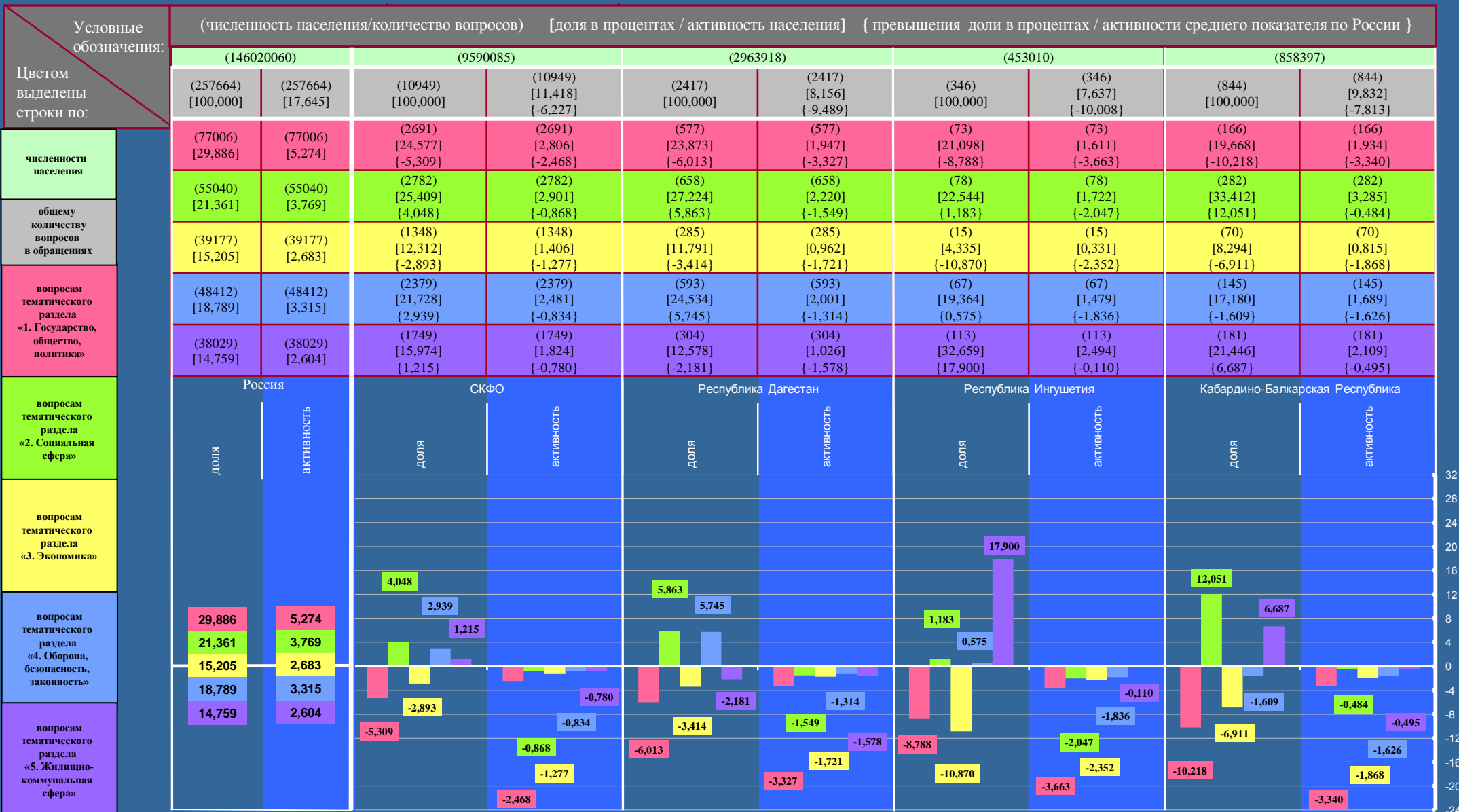
РОСТОВСКАЯ ОБЛАСТЬ

30 наименования вопросов из 189 наименований вопросов тематического раздела «1. Государство, общество, политика» в соответствии с типовым тематическим классификатором, имеющих наибольший вклад в общее количество вопросов данного тематического раздела, содержащихся в обращениях, поступивших из Ростовской области во II квартале 2014 года в адрес Президента Российской Федерации, распределённые в соответствии с их количеством с определением долей соответствующих вопросов в общем количестве вопросов данного тематического раздела, содержащихся в обращениях, поступивших из Ростовской области, и активности населения Ростовской области по соответствующим вопросам, а также с определением изменений по сравнению с долями и активностями населения по соответствующим вопросам, содержащимся в обращениях, поступивших из Российской Федерации во II квартале 2014 года в адрес Президента Российской Федерации

№ п/п	Наименование вопроса тематического раздела «1. Государство, общество, политика» в соответствии с типовым тематическим классификатором	Показатели вопросов, содержащихся в обращениях, поступивших из субъекта Российской Федерации			Показатели вопросов, содержащихся в обращениях, поступивших из Российской Федерации			Сравнение показателей вопросов, поступивших из субъекта Российской Федерации и из Российской Федерации	
		Количество вопросов	Доля в общем количестве вопросов тематического раздела	Активность населения по вопросам на 10 тыс. населения	Количество вопросов	Доля в общем количестве вопросов тематического раздела	Активность населения по вопросам на 10 тыс. населения	Долей в общем количестве вопросов тематического раздела	Активности населения по вопросам на 10 тыс. населения
1	0001.0020.0190.0861 Россия – Украина	2106	51,859	4,961	22412	29,104	1,535	22,755	3,426
2	0001.0001.0006.0026 Право на приобретение и прекращение гражданства	228	5,614	0,537	3338	4,335	0,229	1,279	0,308
3	0001.0002.0027.0111 Рассмотрение обращения	137	3,374	0,323	5279	6,855	0,362	-3,481	-0,039
4	0001.0021.0205.0022 Прием в гражданство Российской Федерации и восстановление в гражданстве Российской Федерации	97	2,389	0,228	1789	2,323	0,123	0,066	0,105
5	0001.0001.0005.0025 Предоставление вида на жительство, разрешения на временное проживание, миграционный учет	78	1,921	0,184	1473	1,913	0,101	0,008	0,083
6	0001.0002.0027.0110 Работа государственных органов и органов местного самоуправления с обращениями в письменной форме, в форме электронного документа и в устной форме	70	1,724	0,165	2517	3,269	0,172	-1,545	-0,007
7	0001.0020.0182.0203 Другие вопросы международной политики и сотрудничества с иностранными государствами (кроме стран СНГ, Грузии, Республики Абхазии, Республики Южной Осетии)	67	1,650	0,158	1904	2,473	0,130	-0,823	0,028
8	0001.0002.0027.0654 Результаты рассмотрения обращения	65	1,601	0,153	2343	3,043	0,160	-1,442	-0,007
9	0001.0001.0006.0046 Право на личные и коллективные обращения граждан	57	1,404	0,134	450	0,584	0,031	0,820	0,103
10	0001.0020.0190.0192 Другие вопросы международной политики и сотрудничества на пространстве СНГ	40	0,985	0,094	791	1,027	0,054	-0,042	0,040
11	0001.0001.0006.0043 Право на благоприятную окружающую среду и возмещение ущерба от экологических правонарушений	36	0,886	0,085	1281	1,664	0,088	-0,778	-0,003
12	0001.0002.0027.0107 Личный приём Главой государства	33	0,813	0,078	1083	1,406	0,074	-0,593	0,004
13	0001.0001.0007.0096 Национальная политика и межнациональные отношения	29	0,714	0,068	781	1,014	0,053	-0,300	0,015
14	0001.0001.0006.0056 Права беженцев и вынужденных переселенцев	28	0,689	0,066	280	0,364	0,0192	0,325	0,0468
15	0001.0002.0027.0166 Деятельность органов местного самоуправления и его руководителей	26	0,640	0,061	714	0,927	0,049	-0,287	0,012
16	0001.0001.0006.0049 Права потребителя	24	0,591	0,057	628	0,816	0,0430	-0,225	0,0140
17	0001.0001.0005.0007 Предоставление политического убежища, статуса беженца, вынужденного переселенца, временного убежища	23	0,566	0,054	488	0,634	0,033	-0,068	0,021
18	0001.0001.0006.0039 Право на социальное обеспечение (по возрасту, в случае болезни, инвалидности)	23	0,566	0,054	667	0,866	0,046	-0,300	0,008
19	0001.0001.0006.0066 Процессуальные права человека	23	0,566	0,054	687	0,892	0,047	-0,326	0,007
20	0001.0002.0023.0170 Работа органов исполнительной власти субъектов Российской Федерации	23	0,566	0,054	594	0,771	0,041	-0,205	0,013
21	0001.0001.0006.0031 Право на получение и распространение информации	22	0,542	0,052	399	0,518	0,027	0,024	0,025
22	0001.0002.0025.0180 Прожиточный минимум. Размер «потребительской корзины». Уровень жизни	22	0,542	0,052	623	0,809	0,0427	-0,267	0,0093
23	0001.0001.0010.1076 Обращения, касающиеся рассматриваемых Государственной Думой Федерального Собрания Российской Федерации проектов федеральных законов	20	0,492	0,047	815	1,058	0,056	-0,566	-0,009
24	0001.0001.0015.0090 Должностные лица местного самоуправления	20	0,492	0,047	407	0,529	0,028	-0,037	0,019
25	0001.0020.0182.0204 Внешняя политика Российской Федерации	20	0,492	0,047	435	0,565	0,030	-0,073	0,017
26	0001.0001.0005.0006 Органы миграционного учета	19	0,468	0,045	506	0,657	0,035	-0,189	0,010
27	0001.0001.0005.0024 Законодательство Российской Федерации о гражданстве. Деятельность ФМС России в отношении мигрантов	18	0,443	0,042	263	0,342	0,018	0,101	0,024
28	0001.0001.0006.0054 Право на льготы и социальное обеспечение, установленные законодательством Российской Федерации	17	0,419	0,040	564	0,732	0,039	-0,313	0,001
29	0001.0002.0025.0466 Развитие предпринимательской деятельности, малый и средний бизнес	17	0,419	0,040	868	1,127	0,059	-0,708	-0,019
30	0001.0001.0017.0097 Политическая система, политические партии и общественные объединения	16	0,394	0,038	283	0,368	0,0194	0,026	0,0186

СЕВЕРО-КАВКАЗСКИЙ ФЕДЕРАЛЬНЫЙ ОКРУГ

Превышение долей и активности населения по количеству вопросов, распределённых по тематическим разделам, содержащихся в обращениях из субъектов Российской Федерации, находящихся в пределах Северо-Кавказского федерального округа, соответствующих долей и активности населения по количеству вопросов, распределённых по тематическим разделам, содержащихся в обращениях из Российской Федерации (по обращениям, поступившим во II квартале 2014 года в письменной форме, в форме электронного документа и в устной форме)



СЕВЕРО-КАВКАЗСКИЙ ФЕДЕРАЛЬНЫЙ ОКРУГ

Превышение долей и активности населения по количеству вопросов, распределённых по тематическим разделам, содержащихся в обращениях из субъектов Российской Федерации, находящихся в пределах Северо-Кавказского федерального округа, соответствующих долей и активности населения по количеству вопросов, распределённых по тематическим разделам, содержащихся в обращениях из Российской Федерации (по обращениям, поступившим во II квартале 2014 года в письменной форме, в форме электронного документа и в устной форме)

Условные обозначения:		(численность населения/количество вопросов) [доля в процентах / активность населения] {превышения доли в процентах / активности среднего показателя по России}							
		(469837)		(703977)		(1346438)		(2794508)	
Цветом выделены строки по:		(502) [100,000]	(502) [10,684] {-6,961}	(1105) [100,000]	(1105) [15,697] {-1,948}	(297) [100,000]	(297) [2,205] {-15,440}	(5438) [100,000]	(5438) [19,459] {1,814}
	численности населения	(94) [18,725] {-11,161}	(94) [2,001] {-3,273}	(240) [21,719] {-8,167}	(240) [3,409] {-1,865}	(68) [22,896] {-6,990}	(68) [0,505] {-4,769}	(1473) [27,087] {-2,799}	(1473) [5,271] {-0,003}
	общему количеству вопросов в обращениях	(145) [28,885] {7,524}	(145) [3,086] {-0,683}	(293) [26,516] {5,155}	(293) [4,162] {0,393}	(90) [30,303] {8,942}	(90) [0,668] {-3,101}	(1236) [22,729] {1,368}	(1236) [4,423] {0,654}
	вопросам тематического раздела «1. Государство, общество, политика»	(58) [11,554] {-3,651}	(58) [1,234] {-1,449}	(140) [12,670] {-2,535}	(140) [1,989] {-0,694}	(23) [7,744] {-7,461}	(23) [0,171] {-2,512}	(757) [13,921] {-1,284}	(757) [2,709] {0,026}
	вопросам тематического раздела «2. Социальная сфера»	(81) [16,135] {-2,654}	(81) [1,724] {-1,591}	(218) [19,728] {0,939}	(218) [3,097] {-0,218}	(64) [21,549] {2,760}	(64) [0,475] {-2,840}	(1211) [22,269] {3,480}	(1211) [4,333] {1,018}
	вопросам тематического раздела «3. Экономика»	(124) [24,701] {9,942}	(124) [2,639] {0,035}	(214) [19,367] {4,608}	(214) [3,040] {0,436}	(52) [17,508] {2,749}	(52) [0,386] {-2,218}	(761) [13,994] {-0,765}	(761) [2,723] {0,119}
	вопросам тематического раздела «4. Оборона, безопасность, законность»	Карачаево-Черкесская Республика		Республика Северная Осетия - Алания		Чеченская Республика		Ставропольский край	
	вопросам тематического раздела «5. Жилищно-коммунальная сфера»	активность		активность		активность		активность	
		доля	активность	доля	активность	доля	активность	доля	активность

СТАВРОПОЛЬСКИЙ КРАЙ

31 наименование вопросов из 169 наименований вопросов тематического раздела «2. Социальная сфера» в соответствии с типовым тематическим классификатором, имеющих наибольший вклад в общее количество вопросов данного тематического раздела, содержащихся в обращениях, поступивших из Ставропольского края во II квартале 2014 года в адрес Президента Российской Федерации, распределённые в соответствии с их количеством с определением долей соответствующих вопросов в общем количестве вопросов данного тематического раздела, содержащихся в обращениях, поступивших из Ставропольского края, и активности населения Ставропольского края по соответствующим вопросам, а также с определением изменений по сравнению с долями и активностями населения по соответствующим вопросам, содержащимся в обращениях, поступивших из Российской Федерации во II квартале 2014 года в адрес Президента Российской Федерации

№ п/п	Наименование вопроса тематического раздела «2. Социальная сфера» в соответствии с типовым тематическим классификатором	Показатели вопросов, содержащихся в обращениях, поступивших из субъекта Российской Федерации			Показатели вопросов, содержащихся в обращениях, поступивших из Российской Федерации			Сравнение показателей вопросов, поступивших из субъекта Российской Федерации и из Российской Федерации	
		Количество вопросов	Доля в общем количестве вопросов тематического раздела	Активность населения по вопросам на 10 тыс. населения	Количество вопросов	Доля в общем количестве вопросов тематического раздела	Активность населения по вопросам на 10 тыс. населения	Долей в общем количестве вопросов тематического раздела	Активности населения по вопросам на 10 тыс. населения
1	0002.0007.0073.0242 Социальное обеспечение, материальная помощь многодетным, пенсионерам и малообеспеченным слоям населения	82	6,634	0,293	3076	5,589	0,211	1,045	0,082
2	0002.0013.0139.1438 Получение места в детских дошкольных воспитательных учреждениях	67	5,421	0,240	3513	6,383	0,241	-0,962	-0,001
3	0002.0006.0065.0227 Выплата заработной платы	65	5,259	0,233	2213	4,021	0,152	1,238	0,081
4	0002.0007.0071.1424 Пересмотр размеров пенсий	47	3,803	0,168	1911	3,472	0,131	0,331	0,037
5	0002.0006.0064.0219 Безработица. Биржи труда. Трудоустройство. Общественные работы и т.д.	42	3,398	0,150	699	1,270	0,048	2,128	0,102
6	0002.0006.0064.1380 Трудоустройство в органах, организациях и на предприятиях	39	3,155	0,140	1695	3,080	0,116	0,075	0,024
7	0002.0007.0072.0260 Оказание финансовой помощи	39	3,155	0,140	1454	2,642	0,100	0,513	0,040
8	0002.0014.0143.0936 Лечение и оказание медицинской помощи	39	3,155	0,140	1642	2,983	0,112	0,172	0,028
9	0002.0007.0074.0665 Предоставление дополнительных льгот отдельным категориям граждан, установленных законодательством субъекта Российской Федерации (в том числе предоставление земельных участков многодетным семьям и др.)	34	2,751	0,122	1183	2,149	0,081	0,602	0,041
10	0002.0007.0070.0233 Установление группы инвалидности, в том числе связанной с пребыванием на фронте. Вопросы медико-социальной экспертизы (МСЭ)	30	2,427	0,107	928	1,686	0,064	0,741	0,043
11	0002.0006.0065.0229 Надзор и контроль за соблюдением законодательства	29	2,346	0,104	1653	3,003	0,113	-0,657	-0,009
12	0002.0014.0143.0317 Работа медицинских учреждений и их сотрудников	23	1,861	0,082	1138	2,068	0,078	-0,207	0,004
13	0002.0014.0143.0303 Помещение в больницы и специализированные лечебные учреждения. Оплата за лечение, пребывание в лечебных учреждениях	22	1,780	0,0787	683	1,241	0,0468	0,539	0,0319
14	0002.0007.0071.0232 Назначение трудовой пенсии (по старости, по инвалидности, в случае потери кормильца)	21	1,699	0,075	675	1,226	0,046	0,473	0,029
15	0002.0007.0074.0250 Социальная защита пострадавших от стихийных бедствий, чрезвычайных происшествий, терактов	20	1,618	0,072	853	1,550	0,058	0,068	0,014
16	0002.0013.0139.0277 Единый государственный экзамен	20	1,618	0,072	437	0,794	0,030	0,824	0,042
17	0002.0007.0072.0259 Получение и использование материнского капитала	19	1,537	0,068	757	1,375	0,052	0,162	0,016
18	0002.0007.0074.0239 Социальное обеспечение, материальная помощь и льготы инвалидам	19	1,537	0,0680	691	1,255	0,0473	0,282	0,0207
19	0002.0014.0143.0937 Лекарственное обеспечение	19	1,537	0,0680	1002	1,820	0,0686	-0,283	-0,0006
20	0002.0004.0051.0209 Выплаты пособий и компенсаций на детей	17	1,375	0,0608	1009	1,833	0,0691	-0,458	-0,0083
21	0002.0007.0074.0236 Социальное обеспечение и льготы инвалидов ВОВ, участников ВОВ, участников боевых действий, инвалидов Вооруженных сил, блокадников	17	1,375	0,061	635	1,154	0,043	0,221	0,018
22	0002.0013.0139.0269 Детские дошкольные воспитательные учреждения	14	1,133	0,050	811	1,473	0,056	-0,340	-0,006
23	0002.0013.0139.0266 Государственные общеобразовательные школы, кадетские и иные образовательные учреждения	13	1,052	0,047	636	1,156	0,044	-0,104	0,003
24	0002.0006.0064.1393 Заработная плата медицинских работников	12	0,971	0,043	572	1,039	0,039	-0,068	0,004
25	0002.0013.0139.0261 Управление системой образования	12	0,971	0,043	1262	2,293	0,086	-1,322	-0,043
26	0002.0006.0064.0214 Организация, нормирование труда и зарплата в сфере частного бизнеса	11	0,890	0,039	142	0,258	0,010	0,632	0,029
27	0002.0006.0065.0218 Увольнение и восстановление на работе (кроме обжалования решений судов)	11	0,890	0,039	389	0,707	0,027	0,183	0,012
28	0002.0007.0074.0246 Социальная защита пострадавших от радиоактивного заражения (ЧАЭС, Семипалатинский полигон, НПО «Маяк» и т.п.)	11	0,890	0,039	312	0,567	0,021	0,323	0,018
29	0002.0013.0139.0280 Система основного общего образования	11	0,890	0,039	135	0,245	0,009	0,645	0,030
30	0002.0013.0142.0292 Средства массовой информации (телевидение, радио, пресса, электронные). Реклама в СМИ	11	0,890	0,039	785	1,426	0,054	-0,536	-0,015
31	0002.0014.0143.0710 Федеральные квоты на оказание высокотехнологической медицинской помощи	11	0,890	0,039	231	0,420	0,016	0,470	0,023

СТАВРОПОЛЬСКИЙ КРАЙ

Вопросы тематического раздела «2. Социальная сфера» в соответствии с типовым тематическим классификатором, содержащиеся в обращениях, поступивших из Ставропольского края во II квартале 2014 года в адрес Президента Российской Федерации, имеющие превышение доли и активности населения по соответствующим вопросам, содержащимся в обращениях, поступивших из Российской Федерации во II квартале 2014 года в адрес Президента Российской Федерации, распределённые по предметам ведения, с распределением предметов ведения по видам вопросов и видов вопросов по типам соответствующих видов вопросов, с определением наибольшего вклада типа вида вопроса в соответствующий вид вопроса и соответствующий предмет ведения

I. вопросы, относящиеся к предметам ведения Российской Федерации	Наименование вопроса тематического раздела «2. Социальная сфера» в соответствии с типовым тематическим классификатором	Общее количество вопросов	Предмет ведения	Количество вопросов	Заявление	1. Просьба автора обращения							2. Сообщение автора обращения					3. Критика автором обращения			Жалоба	1. Просьба автора обращения о восстановлении или защите						1. Рекомендация автора обращения по совершенствованию				3. Рекомендация автора обращения по улучшению																			
						1.1. о соблюдении в реализации конституционных прав	1.2. о соблюдении в реализации конституционных свобод	1.3. о соблюдении в реализации конституционных прав других лиц	1.4. о соблюдении в реализации конституционных свобод других лиц	2.1. о нарушении законов					2.2. о нарушении иных нормативных правовых актов	2.3. о несоответствии в работе государственных органов	2.4. о несоответствии в работе органов местного самоуправления	2.5. о несоответствии в работе должностных лиц	3.1. деятельности государственных органов	3.2. деятельности органов местного самоуправления		3.3. деятельности должностных лиц	1.1. его нарушенных прав	1.2. его нарушенные свободы	1.3. его нарушенных законных интересов	1.4. нарушенных прав других лиц	1.5. нарушенных свобод других лиц	1.6. нарушенных законных интересов других лиц	2. Жалоба автора обращения на действия (бездействия) должностных лиц и уполномоченных лиц	Предложение	1.1. законов	1.2. иных нормативных правовых актов	1.3. деятельности государственных органов	1.4. деятельности органов местного самоуправления	2. рекомендации автора обращения по развитию общественных отношений	3.1. сферы деятельности государственного управления	3.2. социально-экономической сферы общества	3.3. иных сфер деятельности государства	3.4. иных сфер деятельности общества												
II. вопросы, относящиеся к предметам совместного ведения Российской Федерации и субъектов Российской Федерации	Социальное обеспечение, материальная помощь многодетным, пенсионерам и малообеспеченным слоям населения	82	I.	12	12	10	0	1	0	0	0	0	0	0	0	1	0	0	0	0	0	0	0	0	0	0	0	0			0	0	0	0	0	0	0	0	0	0											
			II.	8	8	5	0	2	0	0	0	1	0	0	0	0	0	0	0	0	0	0	0	0	0	0	0	0	0	0	0	0	0	0	0	0	0	0													
			III.	49	49	43	0	1	0	0	3	0	2	0	0	0	0	0	0	0	0	0	0	0	0	0	0	0	0	0	0	0	0	0	0	0	0	0	0	0											
			IV.	13	13	7	0	0	0	0	0	0	5	0	0	0	1	0	0	0	0	0	0	0	0	0	0	0	0	0	0	0	0	0	0	0	0	0	0												
III. вопросы, относящиеся к предметам ведения субъектов Российской Федерации	Выплата заработной платы	65	I.	46	38	15	0	1	0	17	3	1	0	0	0	1	8	8	0	0	0	0	0	0	0	0	0	0	0	0	0	0	0	0	0	0	0	0													
			II.	2	2	2	0	0	0	0	0	0	0	0	0	0	0	0	0	0	0	0	0	0	0	0	0	0	0	0	0	0	0	0	0	0	0	0	0												
			III.	17	17	6	0	0	0	5	6	0	0	0	0	0	0	0	0	0	0	0	0	0	0	0	0	0	0	0	0	0	0	0	0	0	0	0	0	0											
			IV.	0	0	0	0	0	0	0	0	0	0	0	0	0	0	0	0	0	0	0	0	0	0	0	0	0	0	0	0	0	0	0	0	0	0	0	0												
III. вопросы, относящиеся к предметам ведения субъектов Российской Федерации	Безработица. Биржи труда. Трудоустройство. Общественные работы и т.д.	42	I.	7	7	7	0	0	0	0	0	0	0	0	0	0	0	0	0	0	0	0	0	0	0	0	0	0	0	0	0	0	0	0	0	0	0	0													
			II.	0	0	0	0	0	0	0	0	0	0	0	0	0	0	0	0	0	0	0	0	0	0	0	0	0	0	0	0	0	0	0	0	0	0	0	0												
			III.	27	27	17	6	0	4	0	0	0	0	0	0	0	0	0	0	0	0	0	0	0	0	0	0	0	0	0	0	0	0	0	0	0	0	0	0	0	0										
			IV.	8	8	6	0	1	0	0	0	0	1	0	0	0	0	0	0	0	0	0	0	0	0	0	0	0	0	0	0	0	0	0	0	0	0	0	0												
IV. вопросы местного значения	Установление группы инвалидности, в том числе связанной с пребыванием на фронте. Вопросы медико-социальной экспертизы (МСЭ)	30	I.	25	25	19	1	1	0	1	0	3	0	0	0	0	0	0	0	0	0	0	0	0	0	0	0	0	0	0	0	0	0	0	0	0	0	0													
			II.	2	2	2	0	0	0	0	0	0	0	0	0	0	0	0	0	0	0	0	0	0	0	0	0	0	0	0	0	0	0	0	0	0	0	0													
			III.	3	3	1	0	0	0	1	1	0	0	0	0	0	0	0	0	0	0	0	0	0	0	0	0	0	0	0	0	0	0	0	0	0	0	0	0	0											
			IV.	0	0	0	0	0	0	0	0	0	0	0	0	0	0	0	0	0	0	0	0	0	0	0	0	0	0	0	0	0	0	0	0	0	0	0													
IV. вопросы местного значения	Единый государственный экзамен	20	I.	19	19	8	0	0	0	3	4	0	0	3	0	1	0	0	0	0	0	0	0	0	0	0	0	0	0	0	0	0	0	0	0	0	0	0													
			II.	0	0	0	0	0	0	0	0	0	0	0	0	0	0	0	0	0	0	0	0	0	0	0	0	0	0	0	0	0	0	0	0	0	0	0													
			III.	0	0	0	0	0	0	0	0	0	0	0	0	0	0	0	0	0	0	0	0	0	0	0	0	0	0	0	0	0	0	0	0	0	0	0	0												
			IV.	1	1	0	0	0	0	0	0	0	0	0	1	0	0	0	0	0	0	0	0	0	0	0	0	0	0	0	0	0	0	0	0	0	0	0													

СТАВРОПОЛЬСКИЙ КРАЙ

29 наименований вопросов из 102 наименований вопросов тематического раздела «4. Оборона, безопасность, законность» в соответствии с типовым тематическим классификатором, имеющих наибольший вклад в общее количество вопросов данного тематического раздела, содержащихся в обращениях, поступивших из Ставропольского края во II квартале 2014 года в адрес Президента Российской Федерации, распределённые в соответствии с их количеством с определением долей соответствующих вопросов в общем количестве вопросов данного тематического раздела, содержащихся в обращениях, поступивших из Ставропольского края, и активности населения Ставропольского края по соответствующим вопросам, а также с определением изменений по сравнению с долями и активностями населения по соответствующим вопросам, содержащимся в обращениях, поступивших из Российской Федерации во II квартале 2014 года в адрес Президента Российской Федерации

№ п/п	Наименование вопроса тематического раздела «4. Оборона, безопасность, законность» в соответствии с типовым тематическим классификатором	Показатели вопросов, содержащихся в обращениях, поступивших из субъекта Российской Федерации			Показатели вопросов, содержащихся в обращениях, поступивших из Российской Федерации			Сравнение показателей вопросов, поступивших из субъекта Российской Федерации и из Российской Федерации	
		Количество вопросов	Доля в общем количестве вопросов тематического раздела	Активность населения по вопросам на 10 тыс. населения	Количество вопросов	Доля в общем количестве вопросов тематического раздела	Активность населения по вопросам на 10 тыс. населения	Долей в общем количестве вопросов тематического раздела	Активности населения по вопросам на 10 тыс. населения
1	0004.0018.0171.0540 Судебные решения	141	11,643	0,505	6319	13,053	0,433	-1,410	0,072
2	0004.0016.0163.1254 Вопросы возбуждения уголовных дел	106	8,753	0,379	1801	3,720	0,123	5,033	0,256
3	0004.0018.0171.0541 Исполнение судебных решений	76	6,276	0,272	2001	4,133	0,137	2,143	0,135
4	0004.0016.0159.0524 Деятельность органов дознания и следствия	70	5,780	0,250	3338	6,895	0,229	-1,115	0,021
5	0004.0016.0162.0513 Преступления против собственности (государственной, частной, личной)	69	5,698	0,247	3237	6,686	0,222	-0,988	0,025
6	0004.0019.0179.0564 Деятельность судебных приставов	66	5,450	0,236	2509	5,183	0,172	0,267	0,064
7	0004.0016.0163.0514 Преступления против личности	52	4,294	0,186	2228	4,602	0,153	-0,308	0,033
8	0004.0019.0178.0555 Работа прокуратуры	52	4,294	0,186	3170	6,548	0,217	-2,254	-0,031
9	0004.0016.0163.0508 Производство следствия	42	3,468	0,150	975	2,014	0,067	1,454	0,083
10	0004.0016.0159.0515 Паспортная система. Регистрация по месту жительства и месту пребывания	33	2,725	0,118	2118	4,375	0,145	-1,650	-0,027
11	0004.0016.0159.0736 Органы внутренних дел	26	2,147	0,093	1156	2,388	0,079	-0,241	0,014
12	0004.0016.0162.1261 Ответственность за нарушение законодательства	23	1,899	0,082	1303	2,691	0,089	-0,792	-0,007
13	0004.0015.0147.0745 Факты противоправного поведения сотрудников МВД России	22	1,817	0,079	761	1,572	0,052	0,245	0,027
14	0004.0015.0158.0498 Выплаты за участие в боевых действиях, выдача удостоверения участника боевых действий	21	1,734	0,075	294	0,607	0,020	1,127	0,055
15	0004.0016.0163.0527 Конфликты на бытовом почве	21	1,734	0,0751	876	1,809	0,0600	-0,075	0,0151
16	0004.0018.0177.0571 Взыскание алиментов	19	1,569	0,068	773	1,597	0,053	-0,028	0,015
17	0004.0016.0159.0740 Пенсионное, жилищное и материально-бытовое обеспечение работников органов внутренних дел	17	1,404	0,061	716	1,479	0,049	-0,075	0,012
18	0004.0018.0171.0532 Назначение и освобождение от должности федеральных судей. Статус судьи. Деятельность Комиссии при Президенте Российской Федерации по предварительному рассмотрению кандидатур на должности судей федеральных судов	16	1,321	0,0573	872	1,801	0,0597	-0,480	-0,0024
19	0004.0015.0158.0484 Жилищные вопросы военнослужащих, граждан уволенных с военной службы, членов их семей и гражданского персонала Вооруженных Сил Российской Федерации	15	1,239	0,054	1077	2,225	0,074	-0,986	-0,020
20	0004.0016.0162.0512 Борьба с коррупцией	15	1,239	0,054	694	1,434	0,048	-0,195	0,006
21	0004.0015.0147.0501 Памятники воинам, воинские захоронения, мемориалы	14	1,156	0,050	505	1,043	0,035	0,113	0,015
22	0004.0015.0154.0491 Призыв в Вооруженные Силы Российской Федерации. Работа военных комиссариатов и призывных комиссий	14	1,156	0,050	477	0,985	0,033	0,171	0,017
23	0004.0015.0158.0485 Социальное обеспечение военнослужащих, граждан уволенных с военной службы и членов их семей. Страховые выплаты	12	0,991	0,043	182	0,376	0,012	0,615	0,031
24	0004.0018.0171.1411 Независимость и объективность при вынесении судебных решений	12	0,991	0,043	217	0,448	0,015	0,543	0,028
25	0004.0016.0163.0523 Просьбы о розыске военнопленных, интернированных и пропавших без вести в наши дни	11	0,908	0,039	233	0,481	0,016	0,427	0,023
26	0004.0016.0159.0739 Прием, увольнение, восстановление и перевод сотрудников органов внутренних дел	10	0,826	0,0358	413	0,853	0,0283	-0,027	0,0075
27	0004.0019.0181.0570 Право на наследство	10	0,826	0,036	304	0,628	0,021	0,198	0,015
28	0004.0015.0152.0483 Финансовое обеспечение Вооруженных Сил Российской Федерации, других войск. Денежное довольствие военнослужащих	9	0,743	0,032	282	0,583	0,019	0,160	0,013
29	0004.0017.0169.0553 Перевод осужденных в другие учреждения. Снижение срока наказания	9	0,743	0,0322	403	0,832	0,0276	-0,089	0,0046

ПРИВОЛЖСКИЙ ФЕДЕРАЛЬНЫЙ ОКРУГ

Превышение долей и активности населения по количеству вопросов, распределённых по тематическим разделам, содержащихся в обращениях из субъектов Российской Федерации, находящихся в пределах Приволжского федерального округа, соответствующих долей и активности населения по количеству вопросов, распределённых по тематическим разделам, содержащихся в обращениях из Российской Федерации (по обращениям, поступившим во II квартале 2014 года в письменной форме, в форме электронного документа и в устной форме)

Условные обозначения:	(численность населения/количество вопросов) [доля в процентах / активность населения] {превышения доли в процентах / активности среднего показателя по России}																																			
	(146020060)		(29738836)		(4069698)		(688686)		(812156)		(3838230)																									
	(257664) [100,000]	(257664) [17,645]	(42872) [100,000]	(42872) [14,416] {-3,229}	(5599) [100,000]	(5599) [13,759] {-3,886}	(955) [100,000]	(955) [13,868] {-3,777}	(1069) [100,000]	(1069) [13,163] {-4,482}	(4538) [100,000]	(4538) [11,824] {-5,821}																								
численности населения	(77006) [29,886]	(77006) [5,274]	(11100) [25,891] {-3,995}	(11100) [3,732] {-1,542}	(1539) [27,487] {-2,399}	(1539) [3,782] {-1,492}	(215) [22,513] {-7,373}	(215) [3,122] {-2,152}	(181) [16,932] {-12,954}	(181) [2,229] {-3,045}	(1291) [28,449] {-1,437}	(1291) [3,364] {-1,910}																								
	(55040) [21,361]	(55040) [3,769]	(9240) [21,552] {0,191}	(9240) [3,107] {-0,662}	(1218) [21,754] {0,393}	(1218) [2,993] {-0,776}	(222) [23,246] {1,885}	(222) [3,224] {-0,545}	(237) [22,170] {0,809}	(237) [2,918] {-0,851}	(916) [20,185] {-1,176}	(916) [2,387] {-1,382}																								
общему количеству вопросов в обращениях	(39177) [15,205]	(39177) [2,683]	(7036) [16,412] {1,207}	(7036) [2,366] {-0,317}	(868) [15,503] {0,298}	(868) [2,133] {-0,550}	(151) [15,812] {0,607}	(151) [2,193] {-0,490}	(163) [15,248] {0,043}	(163) [2,007] {-0,676}	(720) [15,866] {0,661}	(720) [1,876] {-0,807}																								
вопросам тематического раздела «1. Государство, общество, политика»	(48412) [18,789]	(48412) [3,315]	(8493) [19,810] {1,021}	(8493) [2,856] {-0,459}	(1189) [21,236] {2,447}	(1189) [2,922] {-0,393}	(165) [17,277] {-1,512}	(165) [2,396] {-0,919}	(216) [20,206] {1,417}	(216) [2,660] {-0,655}	(867) [19,105] {0,316}	(867) [2,259] {-1,056}																								
	(38029) [14,759]	(38029) [2,604]	(7003) [16,335] {1,576}	(7003) [2,355] {-0,249}	(785) [14,020] {-0,739}	(785) [1,929] {-0,675}	(202) [21,152] {6,393}	(202) [2,933] {0,329}	(272) [25,444] {10,685}	(272) [3,349] {0,745}	(744) [16,395] {1,636}	(744) [1,938] {-0,666}																								
вопросам тематического раздела «2. Социальная сфера»	<table border="1" style="width: 100%; text-align: center;"> <tr> <td colspan="2">Россия</td> <td colspan="2">ПФО</td> <td colspan="2">Республика Башкортостан</td> <td colspan="2">Республика Марий Эл</td> <td colspan="2">Республика Мордовия</td> <td colspan="2">Республика Татарстан</td> </tr> <tr> <td>доля</td> <td>активность</td> <td>доля</td> <td>активность</td> <td>доля</td> <td>активность</td> <td>доля</td> <td>активность</td> <td>доля</td> <td>активность</td> <td>доля</td> <td>активность</td> </tr> </table>												Россия		ПФО		Республика Башкортостан		Республика Марий Эл		Республика Мордовия		Республика Татарстан		доля	активность	доля	активность	доля	активность	доля	активность	доля	активность	доля	активность
Россия		ПФО		Республика Башкортостан		Республика Марий Эл		Республика Мордовия		Республика Татарстан																										
доля	активность	доля	активность	доля	активность	доля	активность	доля	активность	доля	активность																									
вопросам тематического раздела «3. Экономика»	<table border="1" style="width: 100%; text-align: center;"> <tr> <td colspan="2">Россия</td> <td colspan="2">ПФО</td> <td colspan="2">Республика Башкортостан</td> <td colspan="2">Республика Марий Эл</td> <td colspan="2">Республика Мордовия</td> <td colspan="2">Республика Татарстан</td> </tr> <tr> <td>доля</td> <td>активность</td> <td>доля</td> <td>активность</td> <td>доля</td> <td>активность</td> <td>доля</td> <td>активность</td> <td>доля</td> <td>активность</td> <td>доля</td> <td>активность</td> </tr> </table>												Россия		ПФО		Республика Башкортостан		Республика Марий Эл		Республика Мордовия		Республика Татарстан		доля	активность	доля	активность	доля	активность	доля	активность	доля	активность	доля	активность
Россия		ПФО		Республика Башкортостан		Республика Марий Эл		Республика Мордовия		Республика Татарстан																										
доля	активность	доля	активность	доля	активность	доля	активность	доля	активность	доля	активность																									
вопросам тематического раздела «4. Оборона, безопасность, законность»	29,886	5,274	1,021	-0,459	0,393	-0,739	-1,512	0,329	0,043	0,745	0,316	-0,666																								
вопросам тематического раздела «5. Жилищно-коммунальная сфера»	14,759	2,604	-3,995	-0,317	-2,399	-0,739	-7,373	-0,545	-12,954	-3,045	-1,437	-0,807																								


ПРИВОЛЖСКИЙ ФЕДЕРАЛЬНЫЙ ОКРУГ

Превышение долей и активности населения по количеству вопросов, распределённых по тематическим разделам, содержащихся в обращениях из субъектов Российской Федерации, находящихся в пределах Приволжского федерального округа, соответствующих долей и активности населения по количеству вопросов, распределённых по тематическим разделам, содержащихся в обращениях из Российской Федерации (по обращениям, поступившим во II квартале 2014 года в письменной форме, в форме электронного документа и в устной форме)

Условные обозначения:	(численность населения/количество вопросов) [доля в процентах / активность населения] {превышения доли в процентах / активности среднего показателя по России}									
	(1517050)		(1239984)		(2636154)		(1310929)		(3281496)	
	(1869) [100,000]	(1869) [12,320] {-5,325}	(1780) [100,000]	(1780) [14,355] {-3,290}	(3364) [100,000]	(3364) [12,761] {-4,884}	(1562) [100,000]	(1562) [11,916] {-5,729}	(5024) [100,000]	(5024) [15,311] {-2,334}
численности населения	(408) [21,830] {-8,056}	(408) [2,689] {-2,585}	(436) [24,494] {-5,392}	(436) [3,516] {-1,758}	(909) [27,021] {-2,865}	(909) [3,448] {-1,826}	(270) [17,285] {-12,601}	(270) [2,060] {-3,214}	(1480) [29,459] {-0,427}	(1480) [4,510] {-0,764}
	(508) [27,180] {5,819}	(508) [3,349] {-0,420}	(342) [19,214] {-2,147}	(342) [2,758] {-1,011}	(699) [20,779] {-0,582}	(699) [2,652] {-1,117}	(341) [21,831] {0,470}	(341) [2,601] {-1,168}	(951) [18,929] {-2,432}	(951) [2,898] {-0,871}
общему количеству вопросов в обращениях	(275) [14,714] {-0,491}	(275) [1,813] {-0,870}	(330) [18,539] {3,334}	(330) [2,661] {-0,022}	(539) [16,023] {0,818}	(539) [2,045] {-0,638}	(289) [18,502] {3,297}	(289) [2,205] {-0,478}	(1172) [23,328] {8,123}	(1172) [3,572] {0,889}
вопросам тематического раздела «1. Государство, общество, политика»	(337) [18,031] {-0,758}	(337) [2,221] {-1,094}	(350) [19,663] {0,874}	(350) [2,823] {-0,492}	(706) [20,987] {2,198}	(706) [2,678] {-0,637}	(338) [21,639] {2,850}	(338) [2,578] {-0,737}	(814) [16,202] {-2,587}	(814) [2,481] {-0,834}
	(341) [18,245] {3,486}	(341) [2,248] {-0,356}	(322) [18,090] {3,331}	(322) [2,597] {-0,007}	(511) [15,190] {0,431}	(511) [1,938] {-0,666}	(324) [20,743] {5,984}	(324) [2,472] {-0,132}	(607) [12,082] {-2,677}	(607) [1,850] {-0,754}
вопросам тематического раздела «2. Социальная сфера»	Удмуртская Республика		Чувашская Республика		Пермский край		Кировская область		Нижегородская область	
	доля	активность	доля	активность	доля	активность	доля	активность	доля	активность
вопросам тематического раздела «3. Экономика»										
			3,334		2,198		3,297		8,123	
вопросам тематического раздела «4. Оборона, безопасность, законность»	5,819		3,331		0,818		2,850		0,889	
	-8,056		-0,356		-0,007		0,470		-0,754	
вопросам тематического раздела «5. Жилищно-коммунальная сфера»	-0,491		-0,356		-0,637		-0,132		-0,834	
	-0,758		-0,420		-0,638		-0,478		-0,764	
		-0,870		-0,022		-0,737		-2,587		
		-2,585		-1,011		-1,168		-2,677		
		-1,094		-1,758		-1,826		-0,871		
		-5,392		-0,492		-12,601		-0,764		
		-2,147		-0,637		-3,214		-0,871		
		-0,420		-0,638		-1,168		-0,871		
		-0,870		-0,638		-1,168		-0,871		
		-0,356		-0,637		-0,132		-0,834		
		-0,420		-0,637		-0,132		-0,834		
		-0,356		-0,637		-0,132		-0,834		
		-0,420		-0,637		-0,132		-0,834		
		-0,356		-0,637		-0,132		-0,834		

ПРИВОЛЖСКИЙ ФЕДЕРАЛЬНЫЙ ОКРУГ

Превышение долей и активности населения по количеству вопросов, распределённых по тематическим разделам, содержащихся в обращениях из субъектов Российской Федерации, находящихся в пределах Приволжского федерального округа, соответствующих долей и активности населения по количеству вопросов, распределённых по тематическим разделам, содержащихся в обращениях из Российской Федерации (по обращениям, поступившим во II квартале 2014 года в письменной форме, в форме электронного документа и в устной форме)



УЛЬЯНОВСКАЯ ОБЛАСТЬ

29 наименований вопросов из 108 наименований вопросов тематического раздела «2. Социальная сфера» в соответствии с типовым тематическим классификатором, имеющих наибольший вклад в общее количество вопросов данного тематического раздела, содержащихся в обращениях, поступивших из Ульяновской области во II квартале 2014 года в адрес Президента Российской Федерации, распределённые в соответствии с их количеством с определением долей соответствующих вопросов в общем количестве вопросов данного тематического раздела, содержащихся в обращениях, поступивших из Ульяновской области, и активности населения Ульяновской области по соответствующим вопросам, а также с определением изменений по сравнению с долями и активностями населения по соответствующим вопросам, содержащимся в обращениях, поступивших из Российской Федерации во II квартале 2014 года в адрес Президента Российской Федерации

№ п/п	Наименование вопроса тематического раздела «2. Социальная сфера» в соответствии с типовым тематическим классификатором	Показатели вопросов, содержащихся в обращениях, поступивших из субъекта Российской Федерации			Показатели вопросов, содержащихся в обращениях, поступивших из Российской Федерации			Сравнение показателей вопросов, поступивших из субъекта Российской Федерации и из Российской Федерации	
		Количество вопросов	Доля в общем количестве вопросов тематического раздела	Активность населения по вопросам на 10 тыс. населения	Количество вопросов	Доля в общем количестве вопросов тематического раздела	Активность населения по вопросам на 10 тыс. населения	Долей в общем количестве вопросов тематического раздела	Активности населения по вопросам на 10 тыс. населения
1	0002.0007.0071.1424 Пересмотр размеров пенсий	46	8,200	0,363	1911	3,472	0,131	4,728	0,232
2	0002.0007.0073.0242 Социальное обеспечение, материальная помощь многодетным, пенсионерам и малообеспеченным слоям населения	46	8,200	0,363	3076	5,589	0,211	2,611	0,152
3	0002.0006.0065.0227 Выплата заработной платы	28	4,991	0,221	2213	4,021	0,152	0,970	0,069
4	0002.0007.0074.0236 Социальное обеспечение и льготы инвалидов ВОВ, участников ВОВ, участников боевых действий, инвалидов Вооруженных сил, блокадников	25	4,456	0,197	635	1,154	0,043	3,302	0,154
5	0002.0007.0072.0260 Оказание финансовой помощи	19	3,387	0,150	1454	2,642	0,100	0,745	0,050
6	0002.0013.0139.0269 Детские дошкольные воспитательные учреждения	16	2,852	0,126	811	1,473	0,056	1,379	0,070
7	0002.0006.0064.1380 Трудоустройство в органах, организациях и на предприятиях	13	2,317	0,103	1695	3,080	0,116	-0,763	-0,013
8	0002.0014.0143.0937 Лекарственное обеспечение	13	2,317	0,1026	1002	1,820	0,0686	0,497	0,0340
9	0002.0013.0139.1438 Получение места в детских дошкольных воспитательных учреждениях	12	2,139	0,095	3513	6,383	0,241	-4,244	-0,146
10	0002.0006.0065.0229 Надзор и контроль за соблюдением законодательства	11	1,961	0,087	1653	3,003	0,113	-1,042	-0,026
11	0002.0007.0070.0233 Установление группы инвалидности, в том числе связанной с пребыванием на фронте. Вопросы медико-социальной экспертизы (МСЭ)	11	1,961	0,087	928	1,686	0,064	0,275	0,023
12	0002.0004.0051.0825 Поддержка матерей-одиночек	10	1,783	0,0789	465	0,845	0,0318	0,938	0,0471
13	0002.0007.0072.0259 Получение и использование материнского капитала	10	1,783	0,079	757	1,375	0,052	0,408	0,027
14	0002.0007.0074.0239 Социальное обеспечение, материальная помощь и льготы инвалидам	10	1,783	0,0789	691	1,255	0,0473	0,528	0,0316
15	0002.0013.0139.0261 Управление системой образования	10	1,783	0,079	1262	2,293	0,086	-0,510	-0,007
16	0002.0013.0139.0266 Государственные общеобразовательные школы, кадетские и иные образовательные учреждения	10	1,783	0,079	636	1,156	0,044	0,627	0,035
17	0002.0014.0143.0936 Лечение и оказание медицинской помощи	10	1,783	0,079	1642	2,983	0,112	-1,200	-0,033
18	0002.0006.0064.1393 Заработная плата медицинских работников	9	1,604	0,071	572	1,039	0,039	0,565	0,032
19	0002.0007.0074.0665 Предоставление дополнительных льгот отдельным категориям граждан, установленных законодательством субъекта Российской Федерации (в том числе предоставление земельных участков многодетным семьям и др.)	9	1,604	0,071	1183	2,149	0,081	-0,545	-0,010
20	0002.0006.0064.0219 Безработица. Биржи труда. Трудоустройство. Общественные работы и т.д.	8	1,426	0,063	699	1,270	0,048	0,156	0,015
21	0002.0007.0067.0662 Социальная защита инвалидов	8	1,426	0,063	175	0,318	0,012	1,108	0,051
22	0002.0014.0143.0301 Государственное и муниципальное здравоохранение	8	1,426	0,063	421	0,765	0,029	0,661	0,034
23	0002.0004.0051.0209 Выплаты пособий и компенсаций на детей	7	1,248	0,0552	1009	1,833	0,0691	-0,585	-0,0139
24	0002.0006.0064.1388 Размер реальной заработной платы	7	1,248	0,055	268	0,487	0,018	0,761	0,037
25	0002.0006.0065.0223 Трудовое законодательство. Трудовой кодекс Российской Федерации	7	1,248	0,0552	473	0,859	0,0324	0,389	0,0228
26	0002.0007.0071.0232 Назначение трудовой пенсии (по старости, по инвалидности, в случае потери кормильца)	7	1,248	0,055	675	1,226	0,046	0,022	0,009
27	0002.0014.0143.0303 Помещение в больницы и специализированные лечебные учреждения. Оплата за лечение, пребывание в лечебных учреждениях	7	1,248	0,0552	683	1,241	0,0468	0,007	0,0084
28	0002.0014.0143.0306 Санаторно-курортное лечение, его стоимость, выделение льготных путевок	7	1,248	0,0552	1004	1,824	0,0688	-0,576	-0,0136
29	0002.0014.0143.0317 Работа медицинских учреждений и их сотрудников	7	1,248	0,055	1138	2,068	0,078	-0,820	-0,023

УЛЬЯНОВСКАЯ ОБЛАСТЬ

26 наименований вопросов из 67 наименований вопросов тематического раздела «4. Оборона, безопасность, законность» в соответствии с типовым тематическим классификатором, имеющих наибольший вклад в общее количество вопросов данного тематического раздела, содержащихся в обращениях, поступивших из Ульяновской области во II квартале 2014 года в адрес Президента Российской Федерации, распределённые в соответствии с их количеством с определением долей соответствующих вопросов в общем количестве вопросов данного тематического раздела, содержащихся в обращениях, поступивших из Ульяновской области, и активности населения Ульяновской области по соответствующим вопросам, а также с определением изменений по сравнению с долями и активностями населения по соответствующим вопросам, содержащимся в обращениях, поступивших из Российской Федерации во II квартале 2014 года в адрес Президента Российской Федерации

№ п/п	Наименование вопроса тематического раздела «4. Оборона, безопасность, законность» в соответствии с типовым тематическим классификатором	Показатели вопросов, содержащихся в обращениях, поступивших из субъекта Российской Федерации			Показатели вопросов, содержащихся в обращениях, поступивших из Российской Федерации			Сравнение показателей вопросов, поступивших из субъекта Российской Федерации и из Российской Федерации	
		Количество вопросов	Доля в общем количестве вопросов тематического раздела	Активность населения по вопросам на 10 тыс. населения	Количество вопросов	Доля в общем количестве вопросов тематического раздела	Активность населения по вопросам на 10 тыс. населения	Долей в общем количестве вопросов тематического раздела	Активности населения по вопросам на 10 тыс. населения
1	0004.0018.0171.0540 Судебные решения	60	13,605	0,473	6319	13,053	0,433	0,552	0,040
2	0004.0018.0171.0541 Исполнение судебных решений	37	8,390	0,292	2001	4,133	0,137	4,257	0,155
3	0004.0016.0163.0514 Преступления против личности	32	7,256	0,252	2228	4,602	0,153	2,654	0,099
4	0004.0016.0163.1254 Вопросы возбуждения уголовных дел	26	5,896	0,205	1801	3,720	0,123	2,176	0,082
5	0004.0019.0178.0555 Работа прокуратуры	25	5,669	0,197	3170	6,548	0,217	-0,879	-0,020
6	0004.0016.0159.0524 Деятельность органов дознания и следствия	24	5,442	0,189	3338	6,895	0,229	-1,453	-0,040
7	0004.0019.0179.0564 Деятельность судебных приставов	20	4,535	0,158	2509	5,183	0,172	-0,648	-0,014
8	0004.0016.0159.0516 Госавтоинспекция МВД России (ГИБДД)	16	3,628	0,126	542	1,120	0,037	2,508	0,089
9	0004.0016.0162.0512 Борьба с коррупцией	16	3,628	0,126	694	1,434	0,048	2,194	0,078
10	0004.0016.0162.0513 Преступления против собственности (государственной, частной, личной)	16	3,628	0,126	3237	6,686	0,222	-3,058	-0,096
11	0004.0016.0163.0527 Конфликты на бытовой почве	14	3,175	0,1104	876	1,809	0,0600	1,366	0,0504
12	0004.0015.0147.0501 Памятники воинам, воинские захоронения, мемориалы	11	2,494	0,087	505	1,043	0,035	1,451	0,052
13	0004.0015.0147.0745 Факты противоправного поведения сотрудников МВД России	10	2,268	0,079	761	1,572	0,052	0,696	0,027
14	0004.0016.0159.0515 Паспортная система. Регистрация по месту жительства и месту пребывания	9	2,041	0,071	2118	4,375	0,145	-2,334	-0,074
15	0004.0018.0177.0571 Взыскание алиментов	9	2,041	0,071	773	1,597	0,053	0,444	0,018
16	0004.0015.0158.0915 Назначение и пересмотр размеров пенсий по линии Министерства обороны Российской Федерации	7	1,587	0,055	154	0,318	0,011	1,269	0,044
17	0004.0016.0159.0740 Пенсионное, жилищное и материально-бытовое обеспечение работников органов внутренних дел	7	1,587	0,055	716	1,479	0,049	0,108	0,006
18	0004.0016.0162.1261 Ответственность за нарушение законодательства	6	1,361	0,047	1303	2,691	0,089	-1,330	-0,042
19	0004.0015.0158.0484 Жилищные вопросы военнослужащих, граждан уволенных с военной службы, членов их семей и гражданского персонала Вооруженных Сил Российской Федерации	5	1,134	0,039	1077	2,225	0,074	-1,091	-0,035
20	0004.0016.0159.0736 Органы внутренних дел	5	1,134	0,039	1156	2,388	0,079	-1,254	-0,040
21	0004.0015.0147.0499 Военные архивы. Получение сведений и документов из архивов	4	0,907	0,032	237	0,490	0,016	0,417	0,016
22	0004.0015.0152.0483 Финансовое обеспечение Вооруженных Сил Российской Федерации, других войск. Денежное довольствие военнослужащих	4	0,907	0,032	282	0,583	0,019	0,324	0,013
23	0004.0015.0158.0498 Выплаты за участие в боевых действиях, выдача удостоверения участника боевых действий	4	0,907	0,032	294	0,607	0,020	0,300	0,012
24	0004.0016.0162.0968 Факты коррупции	4	0,907	0,032	208	0,430	0,014	0,477	0,018
25	0004.0018.0171.0532 Назначение и освобождение от должности федеральных судей. Статус судьи. Деятельность Комиссии при Президенте Российской Федерации по предварительному рассмотрению кандидатур на должности судей федеральных судов	4	0,907	0,0316	872	1,801	0,0597	-0,894	-0,0281
26	0004.0019.0178.0557 Надзор за соблюдением законности в отношении лиц, отбывающих наказание	4	0,907	0,032	254	0,525	0,017	0,382	0,015

УЛЬЯНОВСКАЯ ОБЛАСТЬ

25 наименований вопросов из 40 наименований вопросов тематического раздела «5. Жилищно-коммунальная сфера» в соответствии с типовым тематическим классификатором, имеющих наибольший вклад в общее количество вопросов данного тематического раздела, содержащихся в обращениях, поступивших из Ульяновской области во II квартале 2014 года в адрес Президента Российской Федерации, распределённые в соответствии с их количеством с определением долей соответствующих вопросов в общем количестве вопросов данного тематического раздела, содержащихся в обращениях, поступивших из Ульяновской области, и активности населения Ульяновской области по соответствующим вопросам, а также с определением изменений по сравнению с долями и активностями населения по соответствующим вопросам, содержащимся в обращениях, поступивших из Российской Федерации во II квартале 2014 года в адрес Президента Российской Федерации

№ п/п	Наименование вопроса тематического раздела «5. Жилищно-коммунальная сфера» в соответствии с типовым тематическим классификатором	Показатели вопросов, содержащихся в обращениях, поступивших из субъекта Российской Федерации			Показатели вопросов, содержащихся в обращениях, поступивших из Российской Федерации			Сравнение показателей вопросов, поступивших из субъекта Российской Федерации и из Российской Федерации	
		Количество вопросов	Доля в общем количестве вопросов тематического раздела	Активность населения по вопросам на 10 тыс. населения	Количество вопросов	Доля в общем количестве вопросов тематического раздела	Активность населения по вопросам на 10 тыс. населения	Долей в общем количестве вопросов тематического раздела	Активности населения по вопросам на 10 тыс. населения
1	0005.0005.0055.0580 Улучшение жилищных условий, предоставление жилого помещения по договору социального найма	88	20,952	0,694	8763	23,043	0,600	-2,091	0,094
2	0005.0005.0055.0576 Переселение из подвалов, барачков, коммуналок, общежитий, аварийных домов, ветхого жилья, санитарно-защитной зоны	55	13,095	0,434	3827	10,063	0,262	3,032	0,172
3	0005.0005.0055.0790 Обеспечение жильем ветеранов, инвалидов и семей, имеющих детей-инвалидов	38	9,048	0,300	1637	4,305	0,112	4,743	0,188
4	0005.0005.0056.0600 Оплата жилищно-коммунальных услуг (ЖКХ)	29	6,905	0,229	1884	4,954	0,129	1,951	0,100
5	0005.0005.0055.1142 Обеспечение жильем детей-сирот и детей, оставшихся без попечения родителей	28	6,667	0,221	1364	3,587	0,093	3,080	0,128
6	0005.0005.0056.0601 Эксплуатация и ремонт квартир в домах муниципального и ведомственного жилищного фонда	24	5,714	0,189	464	1,220	0,032	4,494	0,157
7	0005.0005.0057.1000 Предоставление субсидий на жилье	15	3,571	0,118	981	2,580	0,067	0,991	0,051
8	0005.0005.0054.0587 Приватизация государственного и муниципального жилищного фонда. Рынок жилья	13	3,095	0,1026	475	1,249	0,0325	1,846	0,0701
9	0005.0005.0055.0583 Выделение жилья молодым семьям, специалистам	13	3,095	0,103	1103	2,900	0,076	0,195	0,027
10	0005.0005.0056.0887 Предоставление коммунальных услуг ненадлежащего качества (водоснабжение, отопление, канализация)	12	2,857	0,095	1118	2,940	0,077	-0,083	0,018
11	0005.0005.0055.0579 Постановка на учет и восстановление в очереди на получение жилья	8	1,905	0,063	1052	2,766	0,072	-0,861	-0,009
12	0005.0005.0056.0599 Коммунально-бытовое хозяйство и предоставление услуг в условиях рынка	8	1,905	0,063	1833	4,820	0,126	-2,915	-0,063
13	0005.0005.0056.0891 Выполнение работ по капитальному ремонту	8	1,905	0,063	680	1,788	0,047	0,117	0,016
14	0005.0005.0056.1250 Перебои в водоснабжении	8	1,905	0,063	723	1,901	0,050	0,004	0,013
15	0005.0005.0055.0586 Выселение из жилища	7	1,667	0,055	722	1,899	0,049	-0,232	0,006
16	0005.0005.0056.1473 Тарифы и льготы по оплате коммунальных услуг и электроэнергии	7	1,667	0,055	600	1,578	0,041	0,089	0,014
17	0005.0005.0057.0582 Государственные жилищные сертификаты	7	1,667	0,055	649	1,707	0,044	-0,040	0,011
18	0005.0005.0057.0598 Управляющие компании, договоры на содержание и ремонт жилья	7	1,667	0,055	1453	3,821	0,100	-2,154	-0,045
19	0005.0005.0056.0886 Содержание общего имущества (канализация, вентиляция, кровля, ограждающие конструкции, инженерное оборудование, места общего пользования, придомовая территория)	5	1,190	0,0394	482	1,267	0,0330	-0,077	0,0064
20	0005.0005.0055.0577 Распределение жилых помещений, предоставляемых по договору социального найма	4	0,952	0,032	284	0,747	0,019	0,205	0,013
21	0005.0005.0056.0873 Управляющие организации, товарищества собственников жилья и иные формы управления собственностью	4	0,952	0,032	723	1,901	0,050	-0,949	-0,018
22	0005.0005.0053.0575 Реформа жилищно-коммунального хозяйства (ЖКХ). Правовые основы рынка жилья	3	0,714	0,024	170	0,447	0,012	0,267	0,012
23	0005.0005.0055.0578 Вопросы лиц, имеющих право первоочередного получения жилплощади	3	0,714	0,024	540	1,420	0,037	-0,706	-0,013
24	0005.0005.0055.1143 Обеспечение жильем детей-сирот и детей, оставшихся без попечения родителей, по судебному решению	3	0,714	0,024	185	0,486	0,013	0,228	0,011
25	0005.0005.0057.0594 Кредиты, компенсации, субсидии, льготы	3	0,714	0,024	335	0,881	0,023	-0,167	0,001

УРАЛЬСКИЙ ФЕДЕРАЛЬНЫЙ ОКРУГ

Превышение долей и активности населения по количеству вопросов, распределённых по тематическим разделам, содержащихся в обращениях из субъектов Российской Федерации, находящихся в пределах Уральского федерального округа, соответствующих долей и активности населения по количеству вопросов, распределённых по тематическим разделам, содержащихся в обращениях из Российской Федерации (по обращениям, поступившим во II квартале 2014 года в письменной форме, в форме электронного документа и в устной форме)

Условные обозначения:	(численность населения/количество вопросов) [доля в процентах / активность населения] {превышения доли в процентах / активности среднего показателя по России}																
	(146020060)		(12234224)		(877149)		(4320677)		(1409426)		(3490053)		(1597248)		(539671)		
	(257664) [100,000]	(257664) [17,645]	(17966) [100,000]	(17966) [14,684] {-2,961}	(1106) [100,000]	(1106) [12,610] {-5,035}	(6151) [100,000]	(6151) [14,236] {-3,409}	(2363) [100,000]	(2363) [16,767] {-0,878}	(5147) [100,000]	(5147) [14,747] {-2,898}	(2341) [100,000]	(2341) [14,656] {-2,989}	(858) [100,000]	(858) [15,899] {-1,746}	
численности населения	(77006) [29,886]	(77006) [5,274]	(5042) [28,064] {-1,822}	(5042) [4,121] {-1,153}	(242) [21,881] {-8,005}	(242) [2,759] {-2,515}	(1948) [31,670] {1,784}	(1948) [4,509] {-0,765}	(578) [24,460] {-5,426}	(578) [4,101] {-1,173}	(1284) [24,947] {-4,939}	(1284) [3,679] {-1,595}	(745) [31,824] {1,938}	(745) [4,664] {-0,610}	(245) [28,555] {-1,331}	(245) [4,540] {-0,734}	
общему количеству вопросов в обращениях	(55040) [21,361]	(55040) [3,769]	(4284) [23,845] {2,484}	(4284) [3,502] {-0,267}	(341) [30,832] {9,471}	(341) [3,888] {0,119}	(1445) [23,492] {2,131}	(1445) [3,344] {-0,425}	(607) [25,688] {4,327}	(607) [4,307] {0,538}	(1216) [23,625] {2,264}	(1216) [3,484] {-0,285}	(473) [20,205] {-1,156}	(473) [2,961] {-0,808}	(202) [23,543] {2,182}	(202) [3,743] {-0,026}	
вопросам тематического раздела «1. Государство, общество, политика»	(39177) [15,205]	(39177) [2,683]	(2791) [15,535] {0,330}	(2791) [2,281] {-0,402}	(181) [16,365] {1,160}	(181) [2,064] {-0,619}	(963) [15,656] {0,451}	(963) [2,229] {-0,454}	(354) [14,981] {-0,224}	(354) [2,512] {-0,171}	(912) [17,719] {2,514}	(912) [2,613] {-0,070}	(284) [12,132] {-3,073}	(284) [1,778] {-0,905}	(97) [11,305] {-3,900}	(97) [1,797] {-0,886}	
вопросам тематического раздела «2. Социальная сфера»	(48412) [18,789]	(48412) [3,315]	(2812) [15,652] {-3,137}	(2812) [2,298] {-1,017}	(181) [16,365] {-2,424}	(181) [2,064] {-1,251}	(977) [15,883] {-2,906}	(977) [2,261] {-1,054}	(312) [13,204] {-5,585}	(312) [2,214] {-1,101}	(862) [16,748] {-2,041}	(862) [2,470] {-0,845}	(352) [15,036] {-3,753}	(352) [2,204] {-1,111}	(128) [14,919] {-3,870}	(128) [2,372] {-0,943}	
вопросам тематического раздела «3. Экономика»	(38029) [14,759]	(38029) [2,604]	(3037) [16,904] {2,145}	(3037) [2,482] {-0,122}	(161) [14,557] {-0,202}	(161) [1,835] {-0,769}	(818) [13,299] {-1,460}	(818) [1,893] {-0,711}	(512) [21,667] {6,908}	(512) [3,633] {1,029}	(873) [16,961] {2,202}	(873) [2,501] {-0,103}	(487) [20,803] {6,044}	(487) [3,049] {0,445}	(186) [21,678] {6,919}	(186) [3,447] {0,843}	
вопросам тематического раздела «4. Оборона, безопасность, законность»	Россия	Россия	УФО		Курганская область		Свердловская область		Тюменская область		Челябинская область		Ханты-Мансийский автономный округ - Югра		Ямало-Ненецкий автономный округ		
вопросам тематического раздела «5. Жилищно-коммунальная сфера»	доля	активность	доля	активность	доля	активность	доля	активность	доля	активность	доля	активность	доля	активность	доля	активность	
вопросам тематического раздела «4. Оборона, безопасность, законность»	29,886	5,274	2,484	2,145	9,471	1,160	2,131	1,784	4,327	6,908	2,514	2,264	6,044	1,938	2,182	6,919	0,843
вопросам тематического раздела «5. Жилищно-коммунальная сфера»	21,361	3,769	0,330	-0,267	-0,402	0,119	0,451	-0,425	0,538	-0,171	-2,041	-0,285	-0,103	-1,156	-0,905	-3,870	-0,886
вопросам тематического раздела «5. Жилищно-коммунальная сфера»	15,205	2,683	-1,822	-1,017	-8,005	-2,515	-2,906	-0,765	-5,426	-1,173	-4,939	-0,845	-1,595	-3,073	-0,905	-3,900	-0,943
вопросам тематического раздела «5. Жилищно-коммунальная сфера»	18,789	3,315	-3,137	-0,402	-2,424	-1,251	-2,906	-0,711	-5,585	-1,101	-2,041	-0,103	-1,595	-3,753	-1,111	-3,870	-0,943
вопросам тематического раздела «5. Жилищно-коммунальная сфера»	14,759	2,604	-1,822	-1,153	-8,005	-2,515	-2,906	-0,711	-5,585	-1,101	-2,041	-0,103	-1,595	-3,753	-1,111	-3,870	-0,943

32
28
24
16
12
8
4
0
-4
-8
-12
-16
-20
-24

СИБИРСКИЙ ФЕДЕРАЛЬНЫЙ ОКРУГ

Превышение долей и активности населения по количеству вопросов, распределённых по тематическим разделам, содержащихся в обращениях из субъектов Российской Федерации, находящихся в пределах Сибирского федерального округа, соответствующих долей и активности населения по количеству вопросов, распределённых по тематическим разделам, содержащихся в обращениях из Российской Федерации (по обращениям, поступившим во II квартале 2014 года в письменной форме, в форме электронного документа и в устной форме)

Условные обозначения:	(численность населения/количество вопросов) [доля в процентах / активность населения] {превышения доли в процентах / активности среднего показателя по России}													
	(146020060)		(19292740)		(211645)		(973860)		(311761)		(534079)		(2390638)	
	(257664) [100,000]	(257664) [17,645]	(28359) [100,000]	(28359) [14,700] {-2,945}	(454) [100,000]	(454) [21,451] {3,806}	(958) [100,000]	(958) [9,837] {-7,808}	(160) [100,000]	(160) [5,132] {-12,513}	(505) [100,000]	(505) [9,456] {-8,189}	(3358) [100,000]	(3358) [14,046] {-3,599}
численности населения	(77006) [29,886]	(77006) [5,274]	(7126) [25,128] {-4,758}	(7126) [3,694] {-1,580}	(68) [14,978] {-14,908}	(68) [3,213] {-2,061}	(186) [19,415] {-10,471}	(186) [1,910] {-3,364}	(37) [23,125] {-6,761}	(37) [1,187] {-4,087}	(105) [20,792] {-9,094}	(105) [1,966] {-3,308}	(820) [24,419] {-5,467}	(820) [3,430] {-1,844}
общему количеству вопросов в обращениях	(55040) [21,361]	(55040) [3,769]	(7372) [25,995] {4,634}	(7372) [3,821] {0,052}	(107) [23,568] {2,207}	(107) [5,056] {1,287}	(267) [27,871] {6,510}	(267) [2,742] {-1,027}	(32) [20,000] {-1,361}	(32) [1,026] {-2,743}	(121) [23,961] {2,600}	(121) [2,266] {-1,503}	(997) [29,690] {8,329}	(997) [4,170] {0,401}
вопросам тематического раздела «1. Государство, общество, политика»	(39177) [15,205]	(39177) [2,683]	(4406) [15,537] {0,332}	(4406) [2,284] {-0,399}	(133) [29,295] {14,090}	(133) [6,284] {3,601}	(171) [17,850] {2,645}	(171) [1,756] {-0,927}	(19) [11,875] {-3,330}	(19) [0,609] {-2,074}	(70) [13,861] {-1,344}	(70) [1,311] {-1,372}	(563) [16,766] {1,561}	(563) [2,355] {-0,328}
вопросам тематического раздела «2. Социальная сфера»	(48412) [18,789]	(48412) [3,315]	(5130) [18,089] {-0,700}	(5130) [2,659] {-0,656}	(57) [12,555] {-6,234}	(57) [2,693] {-0,622}	(150) [15,657] {-3,132}	(150) [1,540] {-1,775}	(39) [24,375] {5,586}	(39) [1,251] {-2,064}	(120) [23,762] {4,973}	(120) [2,247] {-1,068}	(543) [16,171] {-2,618}	(543) [2,271] {-1,044}
вопросам тематического раздела «3. Экономика»	(38029) [14,759]	(38029) [2,604]	(4325) [15,251] {0,492}	(4325) [2,242] {-0,362}	(89) [19,604] {4,845}	(89) [4,205] {1,601}	(184) [19,207] {4,448}	(184) [1,889] {-0,715}	(33) [20,625] {5,866}	(33) [1,059] {-1,545}	(89) [17,624] {2,865}	(89) [1,666] {-0,938}	(435) [12,954] {-1,805}	(435) [1,820] {-0,784}
вопросам тематического раздела «4. Оборона, безопасность, законность»	Россия	активность	СФО		Республика Алтай		Республика Бурятия		Республика Тыва		Республика Хакасия		Алтайский край	
вопросам тематического раздела «5. Жилищно-коммунальная сфера»	доля	активность	доля	активность	доля	активность	доля	активность	доля	активность	доля	активность	доля	активность
	29,886	5,274	4,634	0,492	14,090	4,845	6,510	4,448	5,866	5,586	4,973	2,865	8,329	1,561
	21,361	3,769	0,332	0,052	2,207	1,287	2,645	0,927	1,361	3,330	2,600	1,344	1,561	0,401
	15,205	2,683	-4,758	-0,399	-1,580	-0,656	-14,908	-2,061	-6,761	-3,330	-9,094	-1,372	-5,467	-1,844
	18,789	3,315	-0,700	-0,362	-6,234	-0,622	-3,132	-1,775	-2,064	-2,074	-1,068	-1,372	-2,618	-1,044
	14,759	2,604	-0,700	-0,362	-6,234	-0,622	-3,132	-1,775	-2,064	-2,074	-1,068	-1,372	-2,618	-1,044

СИБИРСКИЙ ФЕДЕРАЛЬНЫЙ ОКРУГ

Превышение долей и активности населения по количеству вопросов, распределённых по тематическим разделам, содержащихся в обращениях из субъектов Российской Федерации, находящихся в пределах Сибирского федерального округа, соответствующих долей и активности населения по количеству вопросов, распределённых по тематическим разделам, содержащихся в обращениях из Российской Федерации (по обращениям, поступившим во II квартале 2014 года в письменной форме, в форме электронного документа и в устной форме)

Условные обозначения:	(численность населения/количество вопросов) [доля в процентах / активность населения] {превышения доли в процентах / активности среднего показателя по России}													
	(1090344)		(2852810)		(2418348)		(2734075)		(2731176)		(1973876)		(1070128)	
	(1524) [100,000]	(1524) [13,978] {-3,667}	(3629) [100,000]	(3629) [12,721] {-4,924}	(4057) [100,000]	(4057) [16,775] {-0,870}	(2637) [100,000]	(2637) [9,645] {-8,000}	(5337) [100,000]	(5337) [19,540] {1,895}	(3472) [100,000]	(3472) [17,589] {-0,056}	(2268) [100,000]	(2268) [21,194] {3,549}
численности населения	(272) [17,848] {-12,038}	(272) [2,495] {-2,779}	(1154) [31,799] {1,913}	(1154) [4,045] {-1,229}	(1212) [29,874] {-0,012}	(1212) [5,012] {-0,262}	(592) [22,450] {-7,436}	(592) [2,165] {-3,109}	(1505) [28,199] {-1,687}	(1505) [5,510] {0,236}	(714) [20,564] {-9,322}	(714) [3,617] {-1,657}	(461) [20,326] {-9,560}	(461) [4,308] {-0,966}
	(466) [30,577] {9,216}	(466) [4,274] {0,505}	(841) [23,175] {1,814}	(841) [2,948] {-0,821}	(907) [22,356] {0,995}	(907) [3,750] {-0,019}	(605) [22,943] {1,582}	(605) [2,213] {-1,556}	(1275) [23,890] {2,529}	(1275) [4,668] {0,899}	(956) [27,535] {6,174}	(956) [4,843] {1,074}	(798) [35,185] {13,824}	(798) [7,457] {3,688}
общему количеству вопросов в обращениях	(205) [13,451] {-1,754}	(205) [1,880] {-0,803}	(502) [13,833] {-1,372}	(502) [1,760] {-0,923}	(602) [14,839] {-0,366}	(602) [2,489] {-0,194}	(359) [13,614] {-1,591}	(359) [1,313] {-1,370}	(905) [16,957] {1,752}	(905) [3,314] {0,631}	(626) [18,030] {2,825}	(626) [3,171] {0,488}	(251) [11,067] {-4,138}	(251) [2,346] {-0,337}
	(290) [19,029] {0,240}	(290) [2,660] {-0,655}	(661) [18,214] {-0,575}	(661) [2,317] {-0,998}	(829) [20,434] {1,645}	(829) [3,428] {0,113}	(600) [22,753] {3,964}	(600) [2,195] {-1,120}	(891) [16,695] {-2,094}	(891) [3,262] {-0,053}	(543) [15,639] {-3,150}	(543) [2,751] {-0,564}	(407) [17,946] {-0,843}	(407) [3,803] {-0,488}
вопросам тематического раздела «1. Государство, общество, политика»	(291) [19,095] {4,336}	(291) [2,669] {0,065}	(471) [12,979] {-1,780}	(471) [1,651] {-0,953}	(507) [12,497] {-2,262}	(507) [2,096] {-0,508}	(481) [18,240] {3,481}	(481) [1,759] {-0,845}	(761) [14,259] {-0,500}	(761) [2,786] {0,182}	(633) [18,232] {3,473}	(633) [3,207] {0,603}	(351) [15,476] {0,717}	(351) [3,280] {0,676}
	Забайкальский край		Красноярский край		Иркутская область		Кемеровская область		Новосибирская область		Омская область		Томская область	
вопросам тематического раздела «2. Социальная сфера»	доля	активность	доля	активность	доля	активность	доля	активность	доля	активность	доля	активность	доля	активность
вопросам тематического раздела «3. Экономика»														
вопросам тематического раздела «4. Оборона, безопасность, законность»														
вопросам тематического раздела «5. Жилищно-коммунальная сфера»														

РЕСПУБЛИКА АЛТАЙ

18 наименований вопросов из 40 наименований вопросов тематического раздела «2. Социальная сфера» в соответствии с типовым тематическим классификатором, имеющих наибольший вклад в общее количество вопросов данного тематического раздела, содержащихся в обращениях, поступивших из Республики Алтай во II квартале 2014 года в адрес Президента Российской Федерации, распределенные в соответствии с их количеством с определением долей соответствующих вопросов в общем количестве вопросов данного тематического раздела, содержащихся в обращениях, поступивших из Республики Алтай, и активности населения Республики Алтай по соответствующим вопросам, а также с определением изменений по сравнению с долями и активностями населения по соответствующим вопросам, содержащимся в обращениях, поступивших из Российской Федерации во II квартале 2014 года в адрес Президента Российской Федерации

№ п/п	Наименование вопроса тематического раздела «2. Социальная сфера» в соответствии с типовым тематическим классификатором	Показатели вопросов, содержащихся в обращениях, поступивших из субъекта Российской Федерации			Показатели вопросов, содержащихся в обращениях, поступивших из Российской Федерации			Сравнение показателей вопросов, поступивших из субъекта Российской Федерации и из Российской Федерации	
		Количество вопросов	Доля в общем количестве вопросов тематического раздела	Активность населения по вопросам на 10 тыс. населения	Количество вопросов	Доля в общем количестве вопросов тематического раздела	Активность населения по вопросам на 10 тыс. населения	Долей в общем количестве вопросов тематического раздела	Активности населения по вопросам на 10 тыс. населения
1	0002.0007.0074.0250 Социальная защита пострадавших от стихийных бедствий, чрезвычайных происшествий, терактов	26	24,299	1,228	853	1,550	0,058	22,749	1,170
2	0002.0007.0072.0260 Оказание финансовой помощи	11	10,280	0,520	1454	2,642	0,100	7,638	0,420
3	0002.0013.0139.1438 Получение места в детских дошкольных воспитательных учреждениях	7	6,542	0,331	3513	6,383	0,241	0,159	0,090
4	0002.0007.0073.0242 Социальное обеспечение, материальная помощь многодетным, пенсионерам и малообеспеченным слоям населения	5	4,673	0,236	3076	5,589	0,211	-0,916	0,025
5	0002.0006.0064.1380 Трудоустройство в органах, организациях и на предприятиях	4	3,738	0,189	1695	3,080	0,116	0,658	0,073
6	0002.0007.0074.0665 Предоставление дополнительных льгот отдельным категориям граждан, установленных законодательством субъекта Российской Федерации (в том числе предоставление земельных участков многодетным семьям и др.)	4	3,738	0,189	1183	2,149	0,081	1,589	0,108
7	0002.0007.0072.0241 Компенсационные выплаты за утраченное имущество, в том числе жилье	3	2,804	0,142	513	0,932	0,035	1,872	0,107
8	0002.0013.0139.0263 Система высшего профессионального образования. Деятельность вузов	3	2,804	0,142	481	0,874	0,033	1,930	0,109
9	0002.0014.0143.0306 Санаторно-курортное лечение, его стоимость, выделение льготных путевок	3	2,804	0,142	1004	1,824	0,069	0,980	0,073
10	0002.0014.0143.0317 Работа медицинских учреждений и их сотрудников	3	2,804	0,142	1138	2,068	0,078	0,736	0,064
11	0002.0004.0051.0825 Поддержка матерей-одиночек	2	1,869	0,094	465	0,845	0,032	1,024	0,062
12	0002.0006.0064.0219 Безработица. Биржи труда. Трудоустройство. Общественные работы и т.д.	2	1,869	0,094	699	1,270	0,048	0,599	0,046
13	0002.0006.0065.0217 Труд, зарплата, пособия в связи с закрытием, банкротством и ликвидацией предприятий	2	1,869	0,094	373	0,678	0,026	1,191	0,068
14	0002.0006.0065.0661 Скрытая безработица. Вынужденные отпуска. Сокращение рабочего дня. Факты незаконных увольнений	2	1,869	0,094	85	0,154	0,006	1,715	0,088
15	0002.0006.0065.1413 Начисление заработной платы	2	1,869	0,094	146	0,265	0,010	1,604	0,084
16	0002.0014.0143.0312 Борьба с алкоголизмом и наркоманией, табакокурением	2	1,869	0,094	436	0,792	0,030	1,077	0,064
17	0002.0014.0143.0936 Лечение и оказание медицинской помощи	2	1,869	0,094	1642	2,983	0,112	-1,114	-0,018
18	0002.0014.0143.1451 Смертность населения	2	1,869	0,0945	2	0,004	0,0001	1,865	0,0944

РЕСПУБЛИКА АЛТАЙ

18 наименований вопросов из 34 наименований вопросов тематического раздела «3. Экономика» в соответствии с типовым тематическим классификатором, имеющих наибольший вклад в общее количество вопросов данного тематического раздела, содержащихся в обращениях, поступивших из Республики Алтай во II квартале 2014 года в адрес Президента Российской Федерации, распределенные в соответствии с их количеством с определением долей соответствующих вопросов в общем количестве вопросов данного тематического раздела, содержащихся в обращениях, поступивших из Республики Алтай, и активности населения Республики Алтай по соответствующим вопросам, а также с определением изменений по сравнению с долями и активностями населения по соответствующим вопросам, содержащимся в обращениях, поступивших из Российской Федерации во II квартале 2014 года в адрес Президента Российской Федерации

№ п/п	Наименование вопроса тематического раздела «3. Экономика» в соответствии с типовым тематическим классификатором	Показатели вопросов, содержащихся в обращениях, поступивших из субъекта Российской Федерации			Показатели вопросов, содержащихся в обращениях, поступивших из Российской Федерации			Сравнение показателей вопросов, поступивших из субъекта Российской Федерации и из Российской Федерации	
		Количество вопросов	Доля в общем количестве вопросов тематического раздела	Активность населения по вопросам на 10 тыс. населения	Количество вопросов	Доля в общем количестве вопросов тематического раздела	Активность населения по вопросам на 10 тыс. населения	Долей в общем количестве вопросов тематического раздела	Активности населения по вопросам на 10 тыс. населения
1	0003.0009.0098.0852 Компенсация ущерба от стихийных бедствий	33	24,812	1,5592	320	0,817	0,0219	23,995	1,5373
2	0003.0011.0122.0459 Ликвидация последствий стихийных бедствий и чрезвычайных происшествий	18	13,534	0,850	364	0,929	0,025	12,605	0,825
3	0003.0009.0098.0380 Выделение земельных участков для строительства, фермерства, садоводства и огородничества	13	9,774	0,614	1254	3,201	0,086	6,573	0,528
4	0003.0009.0096.0363 Нарушения законодательства, СНИПов при строительстве	7	5,263	0,331	1156	2,951	0,079	2,312	0,252
5	0003.0009.0096.0370 Строительство и реконструкция объектов железнодорожного, авиа- и водного транспорта, дорог	7	5,263	0,331	1699	4,337	0,116	0,926	0,215
6	0003.0009.0097.0607 Благоустройство городов и поселков. Обустройство придомовых территорий	6	4,511	0,283	2582	6,591	0,177	-2,080	0,106
7	0003.0009.0097.1243 Водоснабжение поселений	4	3,008	0,189	602	1,537	0,041	1,471	0,148
8	0003.0009.0099.0850 Эксплуатация и сохранность автомобильных дорог	4	3,008	0,189	1121	2,861	0,077	0,147	0,112
9	0003.0011.0122.0454 Природоохранное законодательство	4	3,008	0,189	110	0,281	0,008	2,727	0,181
10	0003.0011.0126.0819 Выделение леса для строительства жилых домов и собственных нужд населения	4	3,008	0,1890	35	0,089	0,0024	2,919	0,1866
11	0003.0009.0097.0366 Строительство объектов социальной сферы (науки, культуры, спорта, народного образования, здравоохранения, торговли)	3	2,256	0,142	461	1,177	0,032	1,079	0,110
12	0003.0008.0079.0347 Игорный бизнес. Лотереи	2	1,504	0,0945	328	0,837	0,0225	0,667	0,0720
13	0003.0008.0087.0336 Ссуды, субсидии и потребительские кредиты гражданам и индивидуальным предпринимателям	2	1,504	0,094	1006	2,568	0,069	-1,064	0,025
14	0003.0008.0088.1032 Продажа, выкуп, обмен, приобретение, перерегистрация прав собственности на ценные бумаги	2	1,504	0,094	5	0,013	0,000	1,491	0,094
15	0003.0009.0096.1495 Разрешительные процедуры на капитальное строительство	2	1,504	0,0945	30	0,077	0,0021	1,427	0,0924
16	0003.0009.0098.0383 Выделение земельных и имущественных паев	2	1,504	0,094	91	0,232	0,006	1,272	0,088
17	0003.0011.0122.0848 Экологическая безопасность	2	1,504	0,094	69	0,176	0,005	1,328	0,089
18	0003.0011.0123.0717 Земельные споры (судебные)	2	1,504	0,094	374	0,955	0,026	0,549	0,068

РЕСПУБЛИКА АЛТАЙ

21 наименование вопросов из 21 наименования вопросов тематического раздела «5. Жилищно-коммунальная сфера» в соответствии с типовым тематическим классификатором, имеющих наибольший вклад в общее количество вопросов данного тематического раздела, содержащихся в обращениях, поступивших из Республики Алтай во II квартале 2014 года в адрес Президента Российской Федерации, распределённые в соответствии с их количеством с определением долей соответствующих вопросов в общем количестве вопросов данного тематического раздела, содержащихся в обращениях, поступивших из Республики Алтай, и активности населения Республики Алтай по соответствующим вопросам, а также с определением изменений по сравнению с долями и активностями населения по соответствующим вопросам, содержащимся в обращениях, поступивших из Российской Федерации во II квартале 2014 года в адрес Президента Российской Федерации

№ п/п	Наименование вопроса тематического раздела «5. Жилищно-коммунальная сфера» в соответствии с типовым тематическим классификатором	Показатели вопросов, содержащихся в обращениях, поступивших из субъекта Российской Федерации			Показатели вопросов, содержащихся в обращениях, поступивших из Российской Федерации			Сравнение показателей вопросов, поступивших из субъекта Российской Федерации и из Российской Федерации	
		Количество вопросов	Доля в общем количестве вопросов тематического раздела	Активность населения по вопросам на 10 тыс. населения	Количество вопросов	Доля в общем количестве вопросов тематического раздела	Активность населения по вопросам на 10 тыс. населения	Долей в общем количестве вопросов тематического раздела	Активности населения по вопросам на 10 тыс. населения
		89			38029				
1	0005.0005.0055.0580 Улучшение жилищных условий, предоставление жилого помещения по договору социального найма	19	21,348	0,898	8763	23,043	0,600	-1,695	0,298
2	0005.0005.0055.1142 Обеспечение жильем детей-сирот и детей, оставшихся без попечения родителей	15	16,853	0,709	1364	3,587	0,093	13,266	0,616
3	0005.0005.0055.0576 Переселение из подвалов, бараков, коммуналок, общежитий, аварийных домов, ветхого жилья, санитарно-защитной зоны	12	13,483	0,567	3827	10,063	0,262	3,420	0,305
4	0005.0005.0056.1473 Тарифы и льготы по оплате коммунальных услуг и электроэнергии	6	6,742	0,283	600	1,578	0,041	5,164	0,242
5	0005.0005.0055.0583 Выделение жилья молодым семьям, специалистам	5	5,618	0,236	1103	2,900	0,076	2,718	0,160
6	0005.0005.0056.0602 Эксплуатация и ремонт приватизированных квартир	4	4,494	0,189	84	0,221	0,006	4,273	0,183
7	0005.0005.0055.0579 Постановка на учет и восстановление в очереди на получение жилья	3	3,371	0,142	1052	2,766	0,072	0,605	0,070
8	0005.0005.0055.0790 Обеспечение жильем ветеранов, инвалидов и семей, имеющих детей-инвалидов	3	3,371	0,142	1637	4,305	0,112	-0,934	0,030
9	0005.0005.0055.0890 Обследование жилого фонда на предмет пригодности для проживания (ветхое и аварийное жилье)	3	3,371	0,1417	462	1,215	0,0316	2,156	0,1101
10	0005.0005.0054.0639 Управление жилищным фондом	2	2,247	0,094	187	0,492	0,013	1,755	0,081
11	0005.0005.0055.0581 Обеспечение жильем выезжающих северян и жителей закрытых административно-территориальных образований	2	2,247	0,094	325	0,855	0,022	1,392	0,072
12	0005.0005.0055.0586 Выселение из жилища	2	2,247	0,094	722	1,899	0,049	0,348	0,045
13	0005.0005.0056.0601 Эксплуатация и ремонт квартир в домах муниципального и ведомственного жилищного фонда	2	2,247	0,0945	464	1,220	0,0318	1,027	0,0627
14	0005.0005.0056.0887 Предоставление коммунальных услуг ненадлежащего качества (водоснабжение, отопление, канализация)	2	2,247	0,094	1118	2,940	0,077	-0,693	0,017
15	0005.0005.0056.1144 Эксплуатация и ремонт многоквартирных жилых домов муниципального и ведомственного жилищного фондов	2	2,247	0,094	229	0,602	0,016	1,645	0,078
16	0005.0005.0057.1000 Предоставление субсидий на жилье	2	2,247	0,094	981	2,580	0,067	-0,333	0,027
17	0005.0005.0055.1476 Арендное жилье	1	1,124	0,047	22	0,058	0,002	1,066	0,045
18	0005.0005.0056.0606 Перебои в электроснабжении	1	1,124	0,047	306	0,805	0,021	0,319	0,026
19	0005.0005.0056.0873 Управляющие организации, товарищества собственников жилья и иные формы управления собственностью	1	1,124	0,047	723	1,901	0,050	-0,777	-0,003
20	0005.0005.0056.1250 Перебои в водоснабжении	1	1,124	0,047	723	1,901	0,050	-0,777	-0,003
21	0005.0005.0057.0594 Кредиты, компенсации, субсидии, льготы	1	1,124	0,047	335	0,881	0,023	0,243	0,024

Вопросы тематического раздела «5. Жилищно-коммунальная сфера» в соответствии с типовым тематическим классификатором, содержащиеся в обращениях, поступивших из Республики Алтай во II квартале 2014 года в адрес Президента Российской Федерации, имеющие превышение доли и активности населения по соответствующим вопросам, содержащимся в обращениях, поступивших из Российской Федерации во II квартале 2014 года в адрес Президента Российской Федерации, распределённые по предметам ведения, с распределением предметов ведения по видам вопросов и видов вопросов по типам соответствующих видов вопросов, с определением наибольшего вклада типа вида вопроса в соответствующий вид вопроса и соответствующий предмет ведения

I. вопросы, относящиеся к предметам ведения Российской Федерации	Наименование вопроса тематического раздела «5. Жилищно-коммунальная сфера» в соответствии с типовым тематическим классификатором	Общее количество вопросов	Предмет ведения	Количество вопросов	Заявление	1.Просьба автора обращения				2.Сообщение автора обращения				3.Критика автором обращения			Жалоба	1. Просьба автора обращения о восстановлении или защите						1. Рекомендация автора обращения по совершенствованию				3. Рекомендация автора обращения по улучшению								
						1.1. о содействии в реализации конституционных прав	1.2. о содействии в реализации конституционных свобод	1.3. о содействии в реализации конституционных прав других лиц	1.4. о содействии в реализации конституционных свобод других лиц	2.1. о нарушении законов	2.2. о нарушении иных нормативных правовых актов	2.3. о несоответствии в работе государственного органа	2.4. о недостатках в работе органов местного самоуправления	2.5. о несоответствии в работе должностных лиц	3.1. деятельность государственных органов	3.2. деятельность органов местного самоуправления		3.3. деятельность должностных лиц	1.1. его нарушения прав	1.2. его нарушения свобод	1.3. его нарушения законных интересов	1.4. нарушения прав других лиц	1.5. нарушения свобод других лиц	1.6. нарушения законных интересов других лиц	2. Жалоба автора обращения на действия (бездействие) должностных муниципальных служащих	Предложение	1.1. законов	1.2. иных нормативных правовых актов	1.3. деятельность государственных органов	1.4. деятельности органов местного самоуправления	2. рекомендация автора обращения по развитию общественных отношений	3.1. социально-экономической сфера деятельности государства	3.2. социально-экономической сфера общества	3.3. иных сфер деятельности государства	3.4. иных сфер деятельности общества	
II. вопросы, относящиеся к предметам совместного ведения Российской Федерации и субъектов Российской Федерации	Обеспечение жильем детей-сирот и детей, оставшихся без попечения родителей	15	I.	1	1	0	0	0	0	0	0	0	0	0	0	0	0	0	0	0	0	0	0	0	0	0	0	0	0	0	0	0	0	0		
			II.	0	0	0	0	0	0	0	0	0	0	0	0	0	0	0	0	0	0	0	0	0	0	0	0	0	0	0	0	0	0	0	0	
			III.	11	11	10	0	1	0	0	0	0	0	0	0	0	0	0	0	0	0	0	0	0	0	0	0	0	0	0	0	0	0	0	0	0
			IV.	3	3	2	0	0	0	0	0	0	1	0	0	0	0	0	0	0	0	0	0	0	0	0	0	0	0	0	0	0	0	0	0	0
III. вопросы, относящиеся к предметам ведения субъектов Российской Федерации	Переселение из подвалов, бараков, коммуналок, общежитий, аварийных домов, ветхого жилья, санитарно-защитной зоны	12	I.	0	0	0	0	0	0	0	0	0	0	0	0	0	0	0	0	0	0	0	0	0	0	0	0	0	0	0	0	0	0	0		
			II.	0	0	0	0	0	0	0	0	0	0	0	0	0	0	0	0	0	0	0	0	0	0	0	0	0	0	0	0	0	0	0	0	
			III.	4	4	2	0	0	0	0	0	0	0	1	0	0	1	0	0	0	0	0	0	0	0	0	0	0	0	0	0	0	0	0	0	0
			IV.	8	8	6	0	0	0	0	0	0	1	0	0	1	0	0	0	0	0	0	0	0	0	0	0	0	0	0	0	0	0	0	0	
III. вопросы, относящиеся к предметам ведения субъектов Российской Федерации	Тарифы и льготы по оплате коммунальных услуг и электроэнергии	6	I.	0	0	0	0	0	0	0	0	0	0	0	0	0	0	0	0	0	0	0	0	0	0	0	0	0	0	0	0	0	0	0		
			II.	0	0	0	0	0	0	0	0	0	0	0	0	0	0	0	0	0	0	0	0	0	0	0	0	0	0	0	0	0	0	0	0	
			III.	6	6	5	0	0	0	0	0	1	0	0	0	0	0	0	0	0	0	0	0	0	0	0	0	0	0	0	0	0	0	0	0	
			IV.	0	0	0	0	0	0	0	0	0	0	0	0	0	0	0	0	0	0	0	0	0	0	0	0	0	0	0	0	0	0	0	0	
III. вопросы, относящиеся к предметам ведения субъектов Российской Федерации	Выделение жилья молодым семьям, специалистам	5	I.	1	1	1	0	0	0	0	0	0	0	0	0	0	0	0	0	0	0	0	0	0	0	0	0	0	0	0	0	0	0	0		
			II.	0	0	0	0	0	0	0	0	0	0	0	0	0	0	0	0	0	0	0	0	0	0	0	0	0	0	0	0	0	0	0		
			III.	4	4	3	0	0	0	0	0	1	0	0	0	0	0	0	0	0	0	0	0	0	0	0	0	0	0	0	0	0	0	0	0	
			IV.	0	0	0	0	0	0	0	0	0	0	0	0	0	0	0	0	0	0	0	0	0	0	0	0	0	0	0	0	0	0	0		
IV. вопросы местного значения	Эксплуатация и ремонт приватизированных квартир	4	I.	0	0	0	0	0	0	0	0	0	0	0	0	0	0	0	0	0	0	0	0	0	0	0	0	0	0	0	0	0	0	0		
			II.	0	0	0	0	0	0	0	0	0	0	0	0	0	0	0	0	0	0	0	0	0	0	0	0	0	0	0	0	0	0	0		
			III.	0	0	0	0	0	0	0	0	0	0	0	0	0	0	0	0	0	0	0	0	0	0	0	0	0	0	0	0	0	0	0	0	
			IV.	4	4	4	0	0	0	0	0	0	0	0	0	0	0	0	0	0	0	0	0	0	0	0	0	0	0	0	0	0	0	0	0	

НОВОСИБИРСКАЯ ОБЛАСТЬ

27 наименований вопросов из 165 наименований вопросов тематического раздела «2. Социальная сфера» в соответствии с типовым тематическим классификатором, имеющих наибольший вклад в общее количество вопросов данного тематического раздела, содержащихся в обращениях, поступивших из Новосибирской области во II квартале 2014 года в адрес Президента Российской Федерации, распределённые в соответствии с их количеством с определением долей соответствующих вопросов в общем количестве вопросов данного тематического раздела, содержащихся в обращениях, поступивших из Новосибирской области, и активности населения Новосибирской области по соответствующим вопросам, а также с определением изменений по сравнению с долями и активностями населения по соответствующим вопросам, содержащимся в обращениях, поступивших из Российской Федерации во II квартале 2014 года в адрес Президента Российской Федерации

№ п/п	Наименование вопроса тематического раздела «2. Социальная сфера» в соответствии с типовым тематическим классификатором	Показатели вопросов, содержащихся в обращениях, поступивших из субъекта Российской Федерации			Показатели вопросов, содержащихся в обращениях, поступивших из Российской Федерации			Сравнение показателей вопросов, поступивших из субъекта Российской Федерации и из Российской Федерации	
		Количество вопросов	Доля в общем количестве вопросов тематического раздела	Активность населения по вопросам на 10 тыс. населения	Количество вопросов	Доля в общем количестве вопросов тематического раздела	Активность населения по вопросам на 10 тыс. населения	Долей в общем количестве вопросов тематического раздела	Активности населения по вопросам на 10 тыс. населения
1	0002.0013.0139.1438 Получение места в детских дошкольных воспитательных учреждениях	129	10,118	0,472	3513	6,383	0,241	3,735	0,231
2	0002.0007.0073.0242 Социальное обеспечение, материальная помощь многодетным, пенсионерам и малообеспеченным слоям населения	62	4,863	0,227	3076	5,589	0,211	-0,726	0,016
3	0002.0014.0143.0937 Лекарственное обеспечение	45	3,529	0,1648	1002	1,820	0,0686	1,709	0,0962
4	0002.0004.0051.0209 Выплаты пособий и компенсаций на детей	40	3,137	0,1465	1009	1,833	0,0691	1,304	0,0774
5	0002.0006.0065.0227 Выплата заработной платы	38	2,980	0,139	2213	4,021	0,152	-1,041	-0,013
6	0002.0007.0072.0260 Оказание финансовой помощи	34	2,667	0,124	1454	2,642	0,100	0,025	0,024
7	0002.0014.0143.0936 Лечение и оказание медицинской помощи	34	2,667	0,124	1642	2,983	0,112	-0,316	0,012
8	0002.0007.0071.1424 Пересмотр размеров пенсий	28	2,196	0,103	1911	3,472	0,131	-1,276	-0,028
9	0002.0013.0139.0261 Управление системой образования	28	2,196	0,103	1262	2,293	0,086	-0,097	0,017
10	0002.0006.0064.1380 Трудоустройство в органах, организациях и на предприятиях	27	2,118	0,099	1695	3,080	0,116	-0,962	-0,017
11	0002.0013.0142.0292 Средства массовой информации (телевидение, радио, пресса, электронные). Реклама в СМИ	27	2,118	0,099	785	1,426	0,054	0,692	0,045
12	0002.0007.0074.0665 Предоставление дополнительных льгот отдельным категориям граждан, установленных законодательством субъекта Российской Федерации (в том числе предоставление земельных участков многодетным семьям и др.)	26	2,039	0,095	1183	2,149	0,081	-0,110	0,014
13	0002.0006.0065.0229 Надзор и контроль за соблюдением законодательства	23	1,804	0,084	1653	3,003	0,113	-1,199	-0,029
14	0002.0007.0072.0259 Получение и использование материнского капитала	21	1,647	0,077	757	1,375	0,052	0,272	0,025
15	0002.0014.0143.0306 Санаторно-курортное лечение, его стоимость, выделение льготных путевок	21	1,647	0,0769	1004	1,824	0,0688	-0,177	0,0081
16	0002.0007.0074.0239 Социальное обеспечение, материальная помощь и льготы инвалидам	20	1,569	0,073	691	1,255	0,047	0,314	0,026
17	0002.0007.0074.0247 Социальная защита молодежи, детей, в т.ч. детей-сирот, воспитанников детдомов	20	1,569	0,073	490	0,890	0,034	0,679	0,039
18	0002.0014.0143.0317 Работа медицинских учреждений и их сотрудников	20	1,569	0,073	1138	2,068	0,078	-0,499	-0,005
19	0002.0006.0064.1393 Заработная плата медицинских работников	19	1,490	0,070	572	1,039	0,039	0,451	0,031
20	0002.0004.0051.0825 Поддержка матерей-одиночек	18	1,412	0,0659	465	0,845	0,0318	0,567	0,0341
21	0002.0006.0065.0223 Трудовое законодательство. Трудовой кодекс Российской Федерации	17	1,333	0,0622	473	0,859	0,0324	0,474	0,0298
22	0002.0014.0144.0324 Спортивные сооружения, укрепление материальной базы спорта	17	1,333	0,062	592	1,076	0,041	0,257	0,021
23	0002.0006.0064.0219 Безработица. Биржи труда. Трудоустройство. Общественные работы и т.д.	15	1,176	0,055	699	1,270	0,048	-0,094	0,007
24	0002.0014.0143.0312 Борьба с алкоголизмом и наркоманией, табакокурением	15	1,176	0,055	436	0,792	0,030	0,384	0,025
25	0002.0006.0065.0218 Увольнение и восстановление на работе (кроме обжалования решений судов)	14	1,098	0,051	389	0,707	0,027	0,391	0,024
26	0002.0013.0139.0266 Государственные общеобразовательные школы, кадетские и иные образовательные учреждения	14	1,098	0,051	636	1,156	0,044	-0,058	0,007
27	0002.0013.0142.0294 Телевидение	14	1,098	0,051	352	0,640	0,024	0,458	0,027

НОВОСИБИРСКАЯ ОБЛАСТЬ

24 наименования вопросов из 155 наименований вопросов тематического раздела «3. Экономика» в соответствии с типовым тематическим классификатором, имеющих наибольший вклад в общее количество вопросов данного тематического раздела, содержащихся в обращениях, поступивших из Новосибирской области во II квартале 2014 года в адрес Президента Российской Федерации, распределённые в соответствии с их количеством с определением долей соответствующих вопросов в общем количестве вопросов данного тематического раздела, содержащихся в обращениях, поступивших из Новосибирской области, и активности населения Новосибирской области по соответствующим вопросам, а также с определением изменений по сравнению с долями и активностями населения по соответствующим вопросам, содержащимся в обращениях, поступивших из Российской Федерации во II квартале 2014 года в адрес Президента Российской Федерации

№ п/п	Наименование вопроса тематического раздела «3. Экономика» в соответствии с типовым тематическим классификатором	Показатели вопросов, содержащихся в обращениях, поступивших из субъекта Российской Федерации			Показатели вопросов, содержащихся в обращениях, поступивших из Российской Федерации			Сравнение показателей вопросов, поступивших из субъекта Российской Федерации и из Российской Федерации	
		Количество вопросов	Доля в общем количестве вопросов тематического раздела	Активность населения по вопросам на 10 тыс. населения	Количество вопросов	Доля в общем количестве вопросов тематического раздела	Активность населения по вопросам на 10 тыс. населения	Долей в общем количестве вопросов тематического раздела	Активности населения по вопросам на 10 тыс. населения
1	0003.0009.0099.0412 Тарифы, сборы и льготы на транспортные услуги	60	6,630	0,220	1015	2,591	0,070	4,039	0,150
2	0003.0009.0097.0607 Благоустройство городов и поселков. Обустройство придомовых территорий	44	4,862	0,161	2582	6,591	0,177	-1,729	-0,016
3	0003.0009.0098.0380 Выделение земельных участков для строительства, фермерства, садоводства и огородничества	43	4,751	0,157	1254	3,201	0,086	1,550	0,071
4	0003.0009.0100.0423 Электронная связь. Интернет	43	4,751	0,157	1240	3,165	0,085	1,586	0,072
5	0003.0009.0096.0893 Государственный контроль и надзор в области долевого строительства	39	4,309	0,143	1110	2,833	0,076	1,476	0,067
6	0003.0008.0087.0336 Ссуды, субсидии и потребительские кредиты гражданам и индивидуальным предпринимателям	34	3,757	0,124	1006	2,568	0,069	1,189	0,055
7	0003.0009.0096.0370 Строительство и реконструкция объектов железнодорожного, авиа- и водного транспорта, дорог	33	3,646	0,121	1699	4,337	0,116	-0,691	0,005
8	0003.0009.0096.0363 Нарушения законодательства, СНИПов при строительстве	32	3,536	0,117	1156	2,951	0,079	0,585	0,038
9	0003.0009.0097.0605 Газификация поселений	29	3,204	0,106	1463	3,734	0,100	-0,530	0,006
10	0003.0009.0099.0850 Эксплуатация и сохранность автомобильных дорог	19	2,099	0,070	1121	2,861	0,077	-0,762	-0,007
11	0003.0008.0087.1479 Вопросы заемщиков и кредиторов	18	1,989	0,066	456	1,164	0,031	0,825	0,035
12	0003.0009.0099.0403 Борьба с аварийностью. Безопасность дорожного движения	18	1,989	0,066	662	1,690	0,045	0,299	0,021
13	0003.0009.0098.0375 Фермерские (крестьянские) хозяйства и аренда на селе	17	1,878	0,062	434	1,108	0,030	0,770	0,032
14	0003.0009.0099.0401 Дорожное хозяйство	17	1,878	0,062	1347	3,438	0,092	-1,560	-0,030
15	0003.0009.0098.0384 Земельные споры (не судебные)	16	1,768	0,059	998	2,547	0,068	-0,779	-0,009
16	0003.0009.0102.0435 Торговля и органы местного самоуправления. Размещение торговых точек	16	1,768	0,059	412	1,052	0,028	0,716	0,031
17	0003.0009.0097.1243 Водоснабжение поселений	15	1,657	0,055	602	1,537	0,041	0,120	0,014
18	0003.0008.0079.0347 Игорный бизнес. Лотереи	14	1,547	0,051	328	0,837	0,022	0,710	0,029
19	0003.0011.0127.0694 Гуманное отношение к животным. Создание приютов для безнадзорных животных	13	1,436	0,048	417	1,064	0,029	0,372	0,019
20	0003.0009.0097.0366 Строительство объектов социальной сферы (науки, культуры, спорта, народного образования, здравоохранения, торговли)	12	1,326	0,044	461	1,177	0,032	0,149	0,012
21	0003.0009.0100.0415 Работа почты и телеграфа	11	1,215	0,0403	222	0,567	0,0152	0,648	0,0251
22	0003.0011.0122.0459 Ликвидация последствий стихийных бедствий и чрезвычайных происшествий	11	1,215	0,040	364	0,929	0,025	0,286	0,015
23	0003.0009.0096.0361 Управление в сфере строительства	10	1,105	0,037	199	0,508	0,014	0,597	0,023
24	0003.0009.0099.0410 Воздушный транспорт (транспортное обслуживание населения)	10	1,105	0,0366	212	0,541	0,0145	0,564	0,0221

ТОМСКАЯ ОБЛАСТЬ

26 наименований вопросов из 111 наименований вопросов тематического раздела «2. Социальная сфера» в соответствии с типовым тематическим классификатором, имеющих наибольший вклад в общее количество вопросов данного тематического раздела, содержащихся в обращениях, поступивших из Томской области во II квартале 2014 года в адрес Президента Российской Федерации, распределённые в соответствии с их количеством с определением долей соответствующих вопросов в общем количестве вопросов данного тематического раздела, содержащихся в обращениях, поступивших из Томской области, и активности населения Томской области по соответствующим вопросам, а также с определением изменений по сравнению с долями и активностями населения по соответствующим вопросам, содержащимся в обращениях, поступивших из Российской Федерации во II квартале 2014 года в адрес Президента Российской Федерации

№ п/п	Наименование вопроса тематического раздела «2. Социальная сфера» в соответствии с типовым тематическим классификатором	Показатели вопросов, содержащихся в обращениях, поступивших из субъекта Российской Федерации			Показатели вопросов, содержащихся в обращениях, поступивших из Российской Федерации			Сравнение показателей вопросов, поступивших из субъекта Российской Федерации и из Российской Федерации	
		Количество вопросов	Доля в общем количестве вопросов тематического раздела	Активность населения по вопросам на 10 тыс. населения	Количество вопросов	Доля в общем количестве вопросов тематического раздела	Активность населения по вопросам на 10 тыс. населения	Долей в общем количестве вопросов тематического раздела	Активности населения по вопросам на 10 тыс. населения
		798			55040				
1	0002.0013.0139.0261 Управление системой образования	169	21,178	1,579	1262	2,293	0,086	18,885	1,493
2	0002.0013.0139.1438 Получение места в детских дошкольных воспитательных учреждениях	67	8,396	0,626	3513	6,383	0,241	2,013	0,385
3	0002.0014.0143.0304 Врачебно-консультационная комиссия. О медицинском обслуживании, диагностике	62	7,769	0,579	402	0,730	0,028	7,039	0,551
4	0002.0014.0143.0317 Работа медицинских учреждений и их сотрудников	40	5,013	0,374	1138	2,068	0,078	2,945	0,296
5	0002.0014.0143.0936 Лечение и оказание медицинской помощи	36	4,511	0,336	1642	2,983	0,112	1,528	0,224
6	0002.0007.0073.0242 Социальное обеспечение, материальная помощь многодетным, пенсионерам и малообеспеченным слоям населения	19	2,381	0,178	3076	5,589	0,211	-3,208	-0,033
7	0002.0013.0139.0266 Государственные общеобразовательные школы, кадетские и иные образовательные учреждения	19	2,381	0,178	636	1,156	0,044	1,225	0,134
8	0002.0013.0142.0294 Телевидение	19	2,381	0,178	352	0,640	0,024	1,741	0,154
9	0002.0006.0064.1393 Зарботная плата медицинских работников	18	2,256	0,168	572	1,039	0,039	1,217	0,129
10	0002.0014.0143.0678 Детская медицина. Сокращение младенческой смертности. Программа «Родовой сертификат»	18	2,256	0,168	59	0,107	0,004	2,149	0,164
11	0002.0014.0143.0301 Государственное и муниципальное здравоохранение	17	2,130	0,159	421	0,765	0,029	1,365	0,130
12	0002.0013.0139.0851 Конфликтные ситуации в образовательных учреждениях	14	1,754	0,131	164	0,298	0,011	1,456	0,120
13	0002.0007.0072.0260 Оказание финансовой помощи	12	1,504	0,112	1454	2,642	0,100	-1,138	0,012
14	0002.0006.0064.1380 Трудоустройство в органах, организациях и на предприятиях	11	1,378	0,103	1695	3,080	0,116	-1,702	-0,013
15	0002.0006.0064.1391 Зарботная плата педагогических работников	11	1,378	0,103	448	0,814	0,031	0,564	0,072
16	0002.0004.0051.0825 Поддержка матерей-одиночек	10	1,253	0,093	465	0,845	0,032	0,408	0,061
17	0002.0006.0065.0227 Выплата заработной платы	10	1,253	0,093	2213	4,021	0,152	-2,768	-0,059
18	0002.0007.0074.0665 Предоставление дополнительных льгот отдельным категориям граждан, установленных законодательством субъекта Российской Федерации (в том числе предоставление земельных участков многодетным семьям и др.)	10	1,253	0,093	1183	2,149	0,081	-0,896	0,012
19	0002.0013.0139.0269 Детские дошкольные воспитательные учреждения	10	1,253	0,093	811	1,473	0,056	-0,220	0,037
20	0002.0013.0142.0292 Средства массовой информации (телевидение, радио, пресса, электронные). Реклама в СМИ	10	1,253	0,093	785	1,426	0,054	-0,173	0,039
21	0002.0006.0065.0229 Надзор и контроль за соблюдением законодательства	9	1,128	0,084	1653	3,003	0,113	-1,875	-0,029
22	0002.0013.0139.0262 Образовательный процесс. Укрепление материальной базы системы образования и финансирование	8	1,003	0,075	195	0,354	0,013	0,649	0,062
23	0002.0004.0051.0209 Выплаты пособий и компенсаций на детей	7	0,877	0,065	1009	1,833	0,069	-0,956	-0,004
24	0002.0007.0072.0259 Получение и использование материнского капитала	7	0,877	0,065	757	1,375	0,052	-0,498	0,013
25	0002.0007.0074.0239 Социальное обеспечение, материальная помощь и льготы инвалидам	6	0,752	0,056	691	1,255	0,047	-0,503	0,009
26	0002.0014.0144.0324 Спортивные сооружения, укрепление материальной базы спорта	6	0,752	0,056	592	1,076	0,041	-0,324	0,015

ТОМСКАЯ ОБЛАСТЬ

23 наименования вопросов из 42 наименований вопросов тематического раздела «5. Жилищно-коммунальная сфера» в соответствии с типовым тематическим классификатором, имеющих наибольший вклад, в общее количество вопросов данного тематического раздела, содержащихся в обращениях, поступивших из Томской области во II квартале 2014 года в адрес Президента Российской Федерации, распределённые в соответствии с их количеством с определением долей соответствующих вопросов в общем количестве вопросов данного тематического раздела, содержащихся в обращениях, поступивших из Томской области, и активности населения Томской области по соответствующим вопросам, а также с определением изменений по сравнению с долями и активностями населения по соответствующим вопросам, содержащимся в обращениях, поступивших из Российской Федерации во II квартале 2014 года в адрес Президента Российской Федерации

№ п/п	Наименование вопроса тематического раздела «5. Жилищно-коммунальная сфера» в соответствии с типовым тематическим классификатором	Показатели вопросов, содержащихся в обращениях, поступивших из субъекта Российской Федерации			Показатели вопросов, содержащихся в обращениях, поступивших из Российской Федерации			Сравнение показателей вопросов, поступивших из субъекта Российской Федерации и из Российской Федерации	
		Количество вопросов	Доля в общем количестве вопросов тематического раздела	Активность населения по вопросам на 10 тыс. населения	Количество вопросов	Доля в общем количестве вопросов тематического раздела	Активность населения по вопросам на 10 тыс. населения	Долей в общем количестве вопросов тематического раздела	Активности населения по вопросам на 10 тыс. населения
1	0005.0005.0056.0609 Условия проживания в связи со строительством или работой объектов коммунального обслуживания	78	22,222	0,729	362	0,952	0,025	21,270	0,704
2	0005.0005.0055.0580 Улучшение жилищных условий, предоставление жилого помещения по договору социального найма	58	16,524	0,542	8763	23,043	0,600	-6,519	-0,058
3	0005.0005.0056.0600 Оплата жилищно-коммунальных услуг (ЖКХ)	38	10,826	0,355	1884	4,954	0,129	5,872	0,226
4	0005.0005.0055.0576 Переселение из подвалов, бараков, коммуналок, общежитий, аварийных домов, ветхого жилья, санитарно-защитной зоны	22	6,268	0,206	3827	10,063	0,262	-3,795	-0,056
5	0005.0005.0056.0599 Коммунально-бытовое хозяйство и предоставление услуг в условиях рынка	18	5,128	0,168	1833	4,820	0,126	0,308	0,042
6	0005.0005.0056.0887 Предоставление коммунальных услуг ненадлежащего качества (водоснабжение, отопление, канализация)	12	3,419	0,112	1118	2,940	0,077	0,479	0,035
7	0005.0005.0057.1000 Предоставление субсидий на жилье	12	3,419	0,112	981	2,580	0,067	0,839	0,045
8	0005.0005.0055.0583 Выделение жилья молодым семьям, специалистам	10	2,849	0,093	1103	2,900	0,076	-0,051	0,017
9	0005.0005.0055.1142 Обеспечение жильем детей-сирот и детей, оставшихся без попечения родителей	9	2,564	0,084	1364	3,587	0,093	-1,023	-0,009
10	0005.0005.0057.0598 Управляющие компании, договоры на содержание и ремонт жилья	9	2,564	0,084	1453	3,821	0,100	-1,257	-0,016
11	0005.0005.0055.0790 Обеспечение жильем ветеранов, инвалидов и семей, имеющих детей-инвалидов	8	2,279	0,075	1637	4,305	0,112	-2,026	-0,037
12	0005.0005.0056.1238 Оплата за электроэнергию на общедомовые нужды	7	1,994	0,0654	184	0,484	0,0126	1,510	0,0528
13	0005.0005.0055.0581 Обеспечение жильем выезжающих северян и жителей закрытых административно-территориальных образований	5	1,425	0,047	325	0,855	0,022	0,570	0,025
14	0005.0005.0056.0873 Управляющие организации, товарищества собственников жилья и иные формы управления собственностью	5	1,425	0,047	723	1,901	0,050	-0,476	-0,003
15	0005.0005.0056.1473 Тарифы и льготы по оплате коммунальных услуг и электроэнергии	5	1,425	0,047	600	1,578	0,041	-0,153	0,006
16	0005.0005.0054.0587 Приватизация государственного и муниципального жилищного фонда. Рынок жилья	4	1,140	0,037	475	1,249	0,033	-0,109	0,004
17	0005.0005.0056.0891 Выполнение работ по капитальному ремонту	4	1,140	0,037	680	1,788	0,047	-0,648	-0,010
18	0005.0005.0056.1144 Эксплуатация и ремонт многоквартирных жилых домов муниципального и ведомственного жилищного фондов	4	1,140	0,037	229	0,602	0,016	0,538	0,021
19	0005.0005.0057.0582 Государственные жилищные сертификаты	4	1,140	0,037	649	1,707	0,044	-0,567	-0,007
20	0005.0005.0053.0575 Реформа жилищно-коммунального хозяйства (ЖКХ). Правовые основы рынка жилья	3	0,855	0,028	170	0,447	0,012	0,408	0,016
21	0005.0005.0054.0639 Управление жилищным фондом	3	0,855	0,0280	187	0,492	0,0128	0,363	0,0152
22	0005.0005.0056.1250 Перебои в водоснабжении	3	0,855	0,028	723	1,901	0,050	-1,046	-0,022
23	0005.0005.0057.0597 Соинвесторы жилищного строительства, товарищества собственников жилья	3	0,855	0,028	150	0,394	0,010	0,461	0,018


ДАЛЬНЕВОСТОЧНЫЙ ФЕДЕРАЛЬНЫЙ ОКРУГ

Превышение долей и активности населения по количеству вопросов, распределённых по тематическим разделам, содержащихся в обращениях из субъектов Российской Федерации, находящихся в пределах Дальневосточного федерального округа, соответствующих долей и активности населения по количеству вопросов, распределённых по тематическим разделам, содержащихся в обращениях из Российской Федерации (по обращениям, поступившим во II квартале 2014 года в письменной форме, в форме электронного документа и в устной форме)

Условные обозначения:	(численность населения/количество вопросов) [доля в процентах / активность населения] {превышения доли в процентах / активности среднего показателя по России}											
	(146020060)		(6226640)		(954803)		(319864)		(1938516)		(1339912)	
	(257664) [100,000]	(257664) [17,645]	(11233) [100,000]	(11233) [18,040] [0,395]	(1016) [100,000]	(1016) [10,640] [-7,005]	(692) [100,000]	(692) [21,634] [3,989]	(3183) [100,000]	(3183) [16,419] [-1,226]	(3554) [100,000]	(3554) [26,524] [8,879]
численности населения	(77006) [29,886]	(77006) [5,274]	(3224) [28,701] [-1,185]	(3224) [5,178] [-0,096]	(279) [27,461] [-2,425]	(279) [2,922] [-2,352]	(236) [34,104] [4,218]	(236) [7,378] [2,104]	(1003) [31,511] [1,625]	(1003) [5,174] [-0,100]	(963) [27,096] [-2,790]	(963) [7,187] [1,913]
	(55040) [21,361]	(55040) [3,769]	(2399) [21,357] [-0,004]	(2399) [3,853] [0,084]	(208) [20,472] [-0,889]	(208) [2,178] [-1,591]	(111) [16,041] [-5,320]	(111) [3,470] [-0,299]	(633) [19,887] [-1,474]	(633) [3,265] [-0,504]	(796) [22,397] [1,036]	(796) [5,941] [2,172]
общему количеству вопросов в обращениях	(39177) [15,205]	(39177) [2,683]	(1606) [14,297] [-0,908]	(1606) [2,579] [-0,104]	(146) [14,370] [-0,835]	(146) [1,529] [-1,154]	(100) [14,451] [-0,754]	(100) [3,126] [0,443]	(437) [13,729] [-1,476]	(437) [2,254] [-0,429]	(509) [14,322] [-0,883]	(509) [3,799] [1,116]
вопросам тематического раздела «1. Государство, общество, политика»	(48412) [18,789]	(48412) [3,315]	(2089) [18,597] [-0,192]	(2089) [3,355] [0,040]	(170) [16,732] [-2,057]	(170) [1,780] [-1,535]	(140) [20,231] [1,442]	(140) [4,377] [1,062]	(679) [21,332] [2,543]	(679) [3,503] [0,188]	(687) [19,331] [0,542]	(687) [5,127] [1,812]
	(38029) [14,759]	(38029) [2,604]	(1915) [17,048] [2,289]	(1915) [3,075] [0,471]	(213) [20,965] [6,206]	(213) [2,231] [-0,373]	(105) [15,173] [0,414]	(105) [3,283] [0,679]	(431) [13,541] [-1,218]	(431) [2,223] [-0,381]	(599) [16,854] [2,095]	(599) [4,470] [1,866]
вопросам тематического раздела «2. Социальная сфера»	Россия		ДФО		Республика Саха (Якутия)		Камчатский край		Приморский край		Хабаровский край	
	доля	активность	доля	активность	доля	активность	доля	активность	доля	активность	доля	активность
вопросам тематического раздела «3. Экономика»												
вопросам тематического раздела «4. Оборона, безопасность, законность»	29,886	5,274										
	21,361	3,769										
вопросам тематического раздела «5. Жилищно-коммунальная сфера»	15,205	2,683										
	18,789	3,315										
	14,759	2,604										

ДАЛЬНЕВОСТОЧНЫЙ ФЕДЕРАЛЬНЫЙ ОКРУГ

Превышение долей и активности населения по количеству вопросов, распределённых по тематическим разделам, содержащихся в обращениях из субъектов Российской Федерации, находящихся в пределах Дальневосточного федерального округа, соответствующих долей и активности населения по количеству вопросов, распределённых по тематическим разделам, содержащихся в обращениях из Российской Федерации (по обращениям, поступившим во II квартале 2014 года в письменной форме, в форме электронного документа и в устной форме)



КАМЧАТСКИЙ КРАЙ

26 наименований вопросов из 58 наименований вопросов тематического раздела «1. Государство, общество, политика» в соответствии с типовым тематическим классификатором, имеющих наибольший вклад в общее количество вопросов данного тематического раздела, содержащихся в обращениях, поступивших из Камчатского края во II квартале 2014 года в адрес Президента Российской Федерации, распределённые в соответствии с их количеством с определением долей соответствующих вопросов в общем количестве вопросов данного тематического раздела, содержащихся в обращениях, поступивших из Камчатского края, и активности населения Камчатского края по соответствующим вопросам, а также с определением изменений по сравнению с долями и активностями населения по соответствующим вопросам, содержащимся в обращениях, поступивших из Российской Федерации во II квартале 2014 года в адрес Президента Российской Федерации

№ п/п	Наименование вопроса тематического раздела «1. Государство, общество, политика» в соответствии с типовым тематическим классификатором	Показатели вопросов, содержащихся в обращениях, поступивших из субъекта Российской Федерации			Показатели вопросов, содержащихся в обращениях, поступивших из Российской Федерации			Сравнение показателей вопросов, поступивших из субъекта Российской Федерации и из Российской Федерации	
		Количество вопросов	Доля в общем количестве вопросов тематического раздела	Активность населения по вопросам на 10 тыс. населения	Количество вопросов	Доля в общем количестве вопросов тематического раздела	Активность населения по вопросам на 10 тыс. населения	Долей в общем количестве вопросов тематического раздела	Активности населения по вопросам на 10 тыс. населения
1	0001.0020.0190.0861 Россия – Украина	116	49,153	3,627	22412	29,104	1,535	20,049	2,092
2	0001.0002.0027.0110 Работа государственных органов и органов местного самоуправления с обращениями в письменной форме, в форме электронного документа и в устной форме	7	2,966	0,219	2517	3,269	0,172	-0,303	0,047
3	0001.0021.0205.0022 Прием в гражданство Российской Федерации и восстановление в гражданстве Российской Федерации	7	2,966	0,219	1789	2,323	0,123	0,643	0,096
4	0001.0002.0027.0111 Рассмотрение обращения	6	2,542	0,188	5279	6,855	0,362	-4,313	-0,174
5	0001.0002.0025.0180 Прожиточный минимум. Размер «потребительской корзины». Уровень жизни	5	2,119	0,156	623	0,809	0,043	1,310	0,113
6	0001.0001.0006.0026 Право на приобретение и прекращение гражданства	4	1,695	0,125	3338	4,335	0,229	-2,640	-0,104
7	0001.0002.0025.0179 Цены и ценообразование	4	1,695	0,125	191	0,248	0,013	1,447	0,112
8	0001.0002.0025.1323 Антимонопольное законодательство	4	1,695	0,1251	57	0,074	0,0039	1,621	0,1212
9	0001.0002.0027.0166 Деятельность органов местного самоуправления и его руководителей	4	1,695	0,125	714	0,927	0,049	0,768	0,076
10	0001.0002.0027.0654 Результаты рассмотрения обращения	4	1,695	0,125	2343	3,043	0,160	-1,348	-0,035
11	0001.0001.0006.0041 Право на жилище и его неприкосновенность	3	1,271	0,0938	598	0,777	0,0410	0,494	0,0528
12	0001.0001.0006.0054 Право на льготы и социальное обеспечение, установленные законодательством Российской Федерации	3	1,271	0,094	564	0,732	0,039	0,539	0,055
13	0001.0001.0006.0057 Права инвалидов	3	1,271	0,094	227	0,295	0,016	0,976	0,078
14	0001.0001.0006.0650 Рассмотрение в административном порядке действий (бездействия) должностных лиц органов государственной власти, органов местного самоуправления и должностных лиц (за исключением связанных с рассмотрением обращений)	3	1,271	0,094	303	0,393	0,021	0,878	0,073
15	0001.0001.0007.0096 Национальная политика и межнациональные отношения	3	1,271	0,094	781	1,014	0,053	0,257	0,041
16	0001.0002.0025.0466 Развитие предпринимательской деятельности, малый и средний бизнес	3	1,271	0,094	868	1,127	0,059	0,144	0,035
17	0001.0002.0027.0164 Деятельность Президента Российской Федерации, Администрации Президента Российской Федерации	3	1,271	0,094	258	0,335	0,018	0,936	0,076
18	0001.0020.0182.0203 Другие вопросы международной политики и сотрудничества с иностранными государствами (кроме стран СНГ, Грузии, Республики Абхазии, Республики Южной Осетии)	3	1,271	0,094	1904	2,473	0,130	-1,202	-0,036
19	0001.0021.0205.0153 Просьбы о гражданстве (обращения из зарубежных стран)	3	1,271	0,094	123	0,160	0,008	1,111	0,086
20	0001.0001.0005.0017 Переселение соотечественников из стран СНГ, Грузии, Республики Абхазии, Республики Южной Осетии	2	0,847	0,063	163	0,212	0,011	0,635	0,052
21	0001.0001.0006.0036 Право на труд	2	0,847	0,063	294	0,382	0,020	0,465	0,043
22	0001.0001.0006.0042 Право на охрану здоровья и медицинскую помощь	2	0,847	0,063	408	0,530	0,028	0,317	0,035
23	0001.0001.0006.0043 Право на благоприятную окружающую среду и возмещение ущерба от экологических правонарушений	2	0,847	0,063	1281	1,664	0,088	-0,817	-0,025
24	0001.0002.0023.0170 Работа органов исполнительной власти субъектов Российской Федерации	2	0,847	0,0625	594	0,771	0,0407	0,076	0,0218
25	0001.0002.0025.1342 Государственные закупки	2	0,847	0,0625	61	0,079	0,0042	0,768	0,0583
26	0001.0020.0190.0192 Другие вопросы международной политики и сотрудничества на пространстве СНГ	2	0,847	0,063	791	1,027	0,054	-0,180	0,009

КАМЧАТСКИЙ КРАЙ

21 наименование вопросов из 46 наименований вопросов тематического раздела «4. Оборона, безопасность, законность» в соответствии с типовым тематическим классификатором, имеющих наибольший вклад в общее количество вопросов данного тематического раздела, содержащихся в обращениях, поступивших из Камчатского края во II квартале 2014 года в адрес Президента Российской Федерации, распределённые в соответствии с их количеством с определением долей соответствующих вопросов в общем количестве вопросов данного тематического раздела, содержащихся в обращениях, поступивших из Камчатского края, и активности населения Камчатского края по соответствующим вопросам, а также с определением изменений по сравнению с долями и активностями населения по соответствующим вопросам, содержащимся в обращениях, поступивших из Российской Федерации во II квартале 2014 года в адрес Президента Российской Федерации

№ п/п	Наименование вопроса тематического раздела «4. Оборона, безопасность, законность» в соответствии с типовым тематическим классификатором	Показатели вопросов, содержащихся в обращениях, поступивших из субъекта Российской Федерации			Показатели вопросов, содержащихся в обращениях, поступивших из Российской Федерации			Сравнение показателей вопросов, поступивших из субъекта Российской Федерации и из Российской Федерации	
		Количество вопросов	Доля в общем количестве вопросов тематического раздела	Активность населения по вопросам на 10 тыс. населения	Количество вопросов	Доля в общем количестве вопросов тематического раздела	Активность населения по вопросам на 10 тыс. населения	Долей в общем количестве вопросов тематического раздела	Активности населения по вопросам на 10 тыс. населения
1	0004.0016.0159.0524 Деятельность органов дознания и следствия	16	11,429	0,500	3338	6,895	0,229	4,534	0,271
2	0004.0019.0178.0555 Работа прокуратуры	13	9,286	0,406	3170	6,548	0,217	2,738	0,189
3	0004.0015.0158.0484 Жилищные вопросы военнослужащих, граждан уволенных с военной службы, членов их семей и гражданского персонала Вооруженных Сил Российской Федерации	12	8,571	0,375	1077	2,225	0,074	6,346	0,301
4	0004.0016.0159.0515 Паспортная система. Регистрация по месту жительства и месту пребывания	12	8,571	0,375	2118	4,375	0,145	4,196	0,230
5	0004.0018.0171.0540 Судебные решения	11	7,857	0,344	6319	13,053	0,433	-5,196	-0,089
6	0004.0016.0163.1254 Вопросы возбуждения уголовных дел	7	5,000	0,219	1801	3,720	0,123	1,280	0,096
7	0004.0018.0171.0541 Исполнение судебных решений	6	4,286	0,188	2001	4,133	0,137	0,153	0,051
8	0004.0015.0152.0483 Финансовое обеспечение Вооруженных Сил Российской Федерации, других войск. Денежное довольствие военнослужащих	5	3,571	0,156	282	0,583	0,019	2,988	0,137
9	0004.0015.0149.0481 Увольнение кадровых военнослужащих из Вооруженных Сил Российской Федерации, в том числе – досрочное	4	2,857	0,125	217	0,448	0,015	2,409	0,110
10	0004.0016.0162.0513 Преступления против собственности (государственной, частной, личной)	4	2,857	0,125	3237	6,686	0,222	-3,829	-0,097
11	0004.0019.0179.0564 Деятельность судебных приставов	4	2,857	0,125	2509	5,183	0,172	-2,326	-0,047
12	0004.0016.0163.0508 Производство следствия	3	2,143	0,094	975	2,014	0,067	0,129	0,027
13	0004.0015.0147.0751 Факты противоправного поведения сотрудников ФСИН России	2	1,429	0,0625	75	0,155	0,0051	1,274	0,0574
14	0004.0016.0159.0519 Пенсионное, жилищное и материально-бытовое обеспечение работников органов безопасности	2	1,429	0,063	49	0,101	0,003	1,328	0,060
15	0004.0016.0162.0512 Борьба с коррупцией	2	1,429	0,063	694	1,434	0,048	-0,005	0,015
16	0004.0016.0162.0521 Охрана общественного порядка в городских и сельских поселениях	2	1,429	0,063	457	0,944	0,031	0,485	0,032
17	0004.0016.0162.1261 Ответственность за нарушение законодательства	2	1,429	0,063	1303	2,691	0,089	-1,262	-0,026
18	0004.0016.0163.0514 Преступления против личности	2	1,429	0,063	2228	4,602	0,153	-3,173	-0,090
19	0004.0018.0177.1127 Взыскание денежных средств	2	1,429	0,0625	72	0,149	0,0049	1,280	0,0576
20	0004.0019.0178.0559 Представление (протест) органов прокуратуры на решения органов государственной власти субъектов Российской Федерации	2	1,429	0,063	245	0,506	0,017	0,923	0,046
21	0004.0019.0179.0573 Вопросы сотрудников ФСИН России и ФССП России	2	1,429	0,063	175	0,361	0,012	1,068	0,051

КАМЧАТСКИЙ КРАЙ

31 наименование вопросов из 31 наименований вопросов тематического раздела «5. Жилищно-коммунальная сфера» в соответствии с типовым тематическим классификатором, имеющих наибольший вклад в общее количество вопросов данного тематического раздела, содержащихся в обращениях, поступивших из Камчатского края во II квартале 2014 года в адрес Президента Российской Федерации, распределённые в соответствии с их количеством с определением долей соответствующих вопросов в общем количестве вопросов данного тематического раздела, содержащихся в обращениях, поступивших из Камчатского края, и активности населения Камчатского края по соответствующим вопросам, а также с определением изменений по сравнению с долями и активностями населения по соответствующим вопросам, содержащимся в обращениях, поступивших из Российской Федерации во II квартале 2014 года в адрес Президента Российской Федерации

№ п/п	Наименование вопроса тематического раздела «5. Жилищно-коммунальная сфера» в соответствии с типовым тематическим классификатором	Показатели вопросов, содержащихся в обращениях, поступивших из субъекта Российской Федерации			Показатели вопросов, содержащихся в обращениях, поступивших из Российской Федерации			Сравнение показателей вопросов, поступивших из субъекта Российской Федерации и из Российской Федерации	
		Количество вопросов	Доля в общем количестве вопросов тематического раздела	Активность населения по вопросам на 10 тыс. населения	Количество вопросов	Доля в общем количестве вопросов тематического раздела	Активность населения по вопросам на 10 тыс. населения	Долей в общем количестве вопросов тематического раздела	Активности населения по вопросам на 10 тыс. населения
		105			38029				
1	0005.0005.0055.0580 Улучшение жилищных условий, предоставление жилого помещения по договору социального найма	35	33,333	1,094	8763	23,043	0,600	10,290	0,494
2	0005.0005.0055.0576 Переселение из подвалов, барачков, коммуналок, общежитий, аварийных домов, ветхого жилья, санитарно-защитной зоны	11	10,476	0,344	3827	10,063	0,262	0,413	0,082
3	0005.0005.0056.0600 Оплата жилищно-коммунальных услуг (ЖКХ)	8	7,619	0,250	1884	4,954	0,129	2,665	0,121
4	0005.0005.0056.0599 Коммунально-бытовое хозяйство и предоставление услуг в условиях рынка	7	6,668	0,219	1833	4,820	0,126	1,848	0,093
5	0005.0005.0057.0598 Управляющие компании, договоры на содержание и ремонт жилья	5	4,763	0,156	1453	3,821	0,100	0,942	0,056
6	0005.0005.0055.0579 Постановка на учет и восстановление в очереди на получение жилья	3	2,858	0,094	1052	2,766	0,072	0,092	0,022
7	0005.0005.0055.0583 Выделение жилья молодым семьям, специалистам	3	2,858	0,094	1103	2,900	0,076	-0,042	0,018
8	0005.0005.0055.0586 Выселение из жилища	3	2,858	0,094	722	1,899	0,049	0,959	0,045
9	0005.0005.0055.1142 Обеспечение жильем детей-сирот и детей, оставшихся без попечения родителей	3	2,858	0,094	1364	3,587	0,093	-0,729	0,001
10	0005.0005.0056.0887 Предоставление коммунальных услуг ненадлежащего качества (водоснабжение, отопление, канализация)	3	2,858	0,094	1118	2,940	0,077	-0,082	0,017
11	0005.0005.0055.0578 Вопросы лиц, имеющих право первоочередного получения жилплощади	2	1,905	0,063	540	1,420	0,037	0,485	0,026
12	0005.0005.0056.0886 Содержание общего имущества (канализация, вентиляция, кровля, ограждающие конструкции, инженерное оборудование, места общего пользования, придомовая территория)	2	1,905	0,063	482	1,267	0,033	0,638	0,030
13	0005.0005.0056.1473 Тарифы и льготы по оплате коммунальных услуг и электроэнергии	2	1,905	0,063	600	1,578	0,041	0,327	0,022
14	0005.0005.0053.0575 Реформа жилищно-коммунального хозяйства (ЖКХ). Правовые основы рынка жилья	1	0,952	0,031	170	0,447	0,012	0,505	0,019
15	0005.0005.0053.0720 Государственный кадастр объектов недвижимости	1	0,952	0,031	70	0,184	0,005	0,768	0,026
16	0005.0005.0055.0577 Распределение жилых помещений, предоставляемых по договору социального найма	1	0,952	0,031	284	0,747	0,019	0,205	0,012
17	0005.0005.0055.0589 Обмен жилых помещений. Оформление договора социального найма (найма) жилого помещения	1	0,952	0,031	105	0,276	0,007	0,676	0,024
18	0005.0005.0055.0700 Переустройство и перепланировка жилого помещения. Оформление перепланировки жилых помещений	1	0,952	0,0313	54	0,142	0,0037	0,810	0,0276
19	0005.0005.0055.0790 Обеспечение жильем ветеранов, инвалидов и семей, имеющих детей-инвалидов	1	0,952	0,031	1637	4,305	0,112	-3,353	-0,081
20	0005.0005.0055.0890 Обследование жилого фонда на предмет пригодности для проживания (ветхое и аварийное жилье)	1	0,952	0,031	462	1,215	0,032	-0,263	-0,001
21	0005.0005.0056.0606 Перебои в электроснабжении	1	0,952	0,031	306	0,805	0,021	0,147	0,010
22	0005.0005.0056.0608 Борьба с антисанитарией. Уборка мусора	1	0,952	0,031	576	1,515	0,039	-0,563	-0,008
23	0005.0005.0056.0814 Субсидии по оплате жилищно-коммунальных услуг	1	0,952	0,031	158	0,415	0,011	0,537	0,020
24	0005.0005.0056.0873 Управляющие организации, товарищества собственников жилья и иные формы управления собственностью	1	0,952	0,031	723	1,901	0,050	-0,949	-0,019
25	0005.0005.0056.0891 Выполнение работ по капитальному ремонту	1	0,952	0,031	680	1,788	0,047	-0,836	-0,016
26	0005.0005.0056.1250 Перебои в водоснабжении	1	0,952	0,031	723	1,901	0,050	-0,949	-0,019
27	0005.0005.0057.0582 Государственные жилищные сертификаты	1	0,952	0,031	649	1,707	0,044	-0,755	-0,013
28	0005.0005.0057.0594 Кредиты, компенсации, субсидии, льготы	1	0,952	0,031	335	0,881	0,023	0,071	0,008
29	0005.0005.0057.1000 Предоставление субсидий на жилье	1	0,952	0,031	981	2,580	0,067	-1,628	-0,036
30	0005.0005.0057.1500 Процентная ставка по ипотечному кредиту	1	0,952	0,0313	61	0,160	0,0042	0,792	0,0271
31	0005.0005.0063.1161 Разрешение жилищных споров. Ответственность за нарушение жилищного законодательства	1	0,952	0,031	267	0,702	0,018	0,250	0,013

КАМЧАТСКИЙ КРАЙ

Вопросы тематического раздела «5. Жилищно-коммунальная сфера» в соответствии с типовым тематическим классификатором, содержащиеся в обращениях, поступивших из Камчатского края во II квартале 2014 года в адрес Президента Российской Федерации, имеющие превышение доли и активности населения по соответствующим вопросам, содержащимся в обращениях, поступивших из Российской Федерации во II квартале 2014 года в адрес Президента Российской Федерации, распределённые по предметам ведения, с распределением предметов ведения по видам вопросов и видов вопросов по типам соответствующих видов вопросов, с определением наибольшего вклада типа вида вопроса в соответствующий вид вопроса и соответствующий предмет ведения

I. Вопросы, относящиеся к предметам ведения Российской Федерации	Наименование вопроса тематического раздела «5. Жилищно-коммунальная сфера» в соответствии с типовым тематическим классификатором	Общее количество вопросов	Предмет ведения	Количество вопросов	Заявление				1. Просьба автора обращения				2. Сообщение автора обращения				3. Критика автором обращения				Жалоба	1. Просьба автора обращения о восстановлении или защите						Предложение				1. Рекомендация автора обращения по совершенствованию				2. Рекомендация автора обращения по развитию общественных отношений				3. Рекомендация автора обращения по улучшению						
					1.1. о содействии в реализации конституционных прав	1.2. о содействии в реализации конституционных свобод	1.3. о содействии в реализации конституционных прав других лиц	1.4. о содействии в реализации конституционных свобод других лиц	2.1. о нарушении законов	2.2. о нарушении иных нормативных правовых актов	2.3. о нарушении в работе государственных органов	2.4. о недостатках в работе органов местного самоуправления	2.5. о недостатках в работе должностных лиц	3.1. деятельность государственных органов	3.2. деятельности органов местного самоуправления	3.3. деятельности должностных лиц	1.1. его нарушений прав		1.2. его нарушений свобод			1.3. его нарушений законных интересов		1.4. нарушений прав других лиц		1.5. нарушений свобод других лиц		1.6. нарушений законных интересов других лиц		1.1. законов	1.2. иных нормативных правовых актов	1.3. деятельности государственных органов	1.4. деятельности органов местного самоуправления	2. рекомендации автора обращения по развитию общественных отношений	3.1. социально-экономической сферы деятельности государства	3.2. социально-экономической сферы общества	3.3. иных сфер деятельности государства	3.4. иных сфер деятельности общества								
																	2. Жалоба автора обращения на действия (бездействие) должностных лиц муниципальных и муниципальных служащих	Предложите																												
II. Вопросы, относящиеся к предметам совместного ведения Российской Федерации и субъектов Российской Федерации	Улучшение жилищных условий, предоставление жилого помещения по договору социального найма	35	I	1	1	1	0	0	0	0	0	0	0	0	0	0	0	0	0	0	0	0	0	0	0	0	0	0	0	0	0	0	0	0	0	0	0									
			II	1	1	1	0	0	0	0	0	0	0	0	0	0	0	0	0	0	0	0	0	0	0	0	0	0	0	0	0	0	0	0	0	0	0	0								
			III	15	14	9	0	2	0	0	0	2	0	0	0	1	0	1	1	0	0	0	0	0	0	0	0	0	0	0	0	0	0	0	0	0	0	0	0	0						
			IV	18	18	17	0	0	0	0	0	0	1	0	0	0	0	0	0	0	0	0	0	0	0	0	0	0	0	0	0	0	0	0	0	0	0	0	0	0						
	Оплата жилищно-коммунальных услуг (ЖКУ)	8	I	0	0	0	0	0	0	0	0	0	0	0	0	0	0	0	0	0	0	0	0	0	0	0	0	0	0	0	0	0	0	0	0	0	0	0								
			II	1	1	1	0	0	0	0	0	0	0	0	0	0	0	0	0	0	0	0	0	0	0	0	0	0	0	0	0	0	0	0	0	0	0	0	0							
			III	4	4	1	0	0	0	0	2	0	0	0	1	0	0	0	0	0	0	0	0	0	0	0	0	0	0	0	0	0	0	0	0	0	0	0	0	0						
			IV	3	3	2	0	0	0	0	1	0	0	0	0	0	0	0	0	0	0	0	0	0	0	0	0	0	0	0	0	0	0	0	0	0	0	0	0	0						
III. Вопросы, относящиеся к предметам ведения субъектов Российской Федерации	Коммунально-бытовое хозяйство и предоставление услуг в условиях рынка	7	I	0	0	0	0	0	0	0	0	0	0	0	0	0	0	0	0	0	0	0	0	0	0	0	0	0	0	0	0	0	0	0	0	0	0	0								
			II	3	3	0	0	1	0	0	2	0	0	0	0	0	0	0	0	0	0	0	0	0	0	0	0	0	0	0	0	0	0	0	0	0	0	0	0							
			III	2	2	0	0	1	0	0	1	0	0	0	0	0	0	0	0	0	0	0	0	0	0	0	0	0	0	0	0	0	0	0	0	0	0	0	0	0						
			IV	2	2	0	0	0	0	0	0	0	2	0	0	0	0	0	0	0	0	0	0	0	0	0	0	0	0	0	0	0	0	0	0	0	0	0	0							
	Управляющие компании, договоры на содержание и ремонт жилья	5	I	1	1	0	0	0	0	0	1	0	0	0	0	0	0	0	0	0	0	0	0	0	0	0	0	0	0	0	0	0	0	0	0	0	0	0								
			II	0	0	0	0	0	0	0	0	0	0	0	0	0	0	0	0	0	0	0	0	0	0	0	0	0	0	0	0	0	0	0	0	0	0	0	0							
			III	3	3	0	0	0	0	0	3	0	0	0	0	0	0	0	0	0	0	0	0	0	0	0	0	0	0	0	0	0	0	0	0	0	0	0	0	0						
			IV	1	1	0	0	0	0	1	0	0	0	0	0	0	0	0	0	0	0	0	0	0	0	0	0	0	0	0	0	0	0	0	0	0	0	0	0							
IV. Вопросы местного значения	Выселение из жилища	3	I	0	0	0	0	0	0	0	0	0	0	0	0	0	0	0	0	0	0	0	0	0	0	0	0	0	0	0	0	0	0	0	0	0	0	0								
			II	0	0	0	0	0	0	0	0	0	0	0	0	0	0	0	0	0	0	0	0	0	0	0	0	0	0	0	0	0	0	0	0	0	0	0	0							
			III	1	1	1	0	0	0	0	0	0	0	0	0	0	0	0	0	0	0	0	0	0	0	0	0	0	0	0	0	0	0	0	0	0	0	0	0	0						
			IV	2	2	2	0	0	0	0	0	0	0	0	0	0	0	0	0	0	0	0	0	0	0	0	0	0	0	0	0	0	0	0	0	0	0	0	0	0						

ХАБАРОВСКИЙ КРАЙ

24 наименования вопросов из 132 наименований вопросов тематического раздела «2. Социальная сфера» в соответствии с типовым тематическим классификатором, имеющих наибольший вклад в общее количество вопросов данного тематического раздела, содержащихся в обращениях, поступивших из Хабаровского края во II квартале 2014 года в адрес Президента Российской Федерации, распределённые в соответствии с их количеством с определением долей соответствующих вопросов в общем количестве вопросов данного тематического раздела, содержащихся в обращениях, поступивших из Хабаровского края, и активности населения Хабаровского края по соответствующим вопросам, а также с определением изменений по сравнению с долями и активностями населения по соответствующим вопросам, содержащимся в обращениях, поступивших из Российской Федерации во II квартале 2014 года в адрес Президента Российской Федерации

№ п/п	Наименование вопроса тематического раздела «2. Социальная сфера» в соответствии с типовым тематическим классификатором	Показатели вопросов, содержащихся в обращениях, поступивших из субъекта Российской Федерации			Показатели вопросов, содержащихся в обращениях, поступивших из Российской Федерации			Сравнение показателей вопросов, поступивших из субъекта Российской Федерации и из Российской Федерации	
		Количество вопросов	Доля в общем количестве вопросов тематического раздела	Активность населения по вопросам на 10 тыс. населения	Количество вопросов	Доля в общем количестве вопросов тематического раздела	Активность населения по вопросам на 10 тыс. населения	Долей в общем количестве вопросов тематического раздела	Активности населения по вопросам на 10 тыс. населения
1	0002.0007.0074.0250 Социальная защита пострадавших от стихийных бедствий, чрезвычайных происшествий, терактов	136	17,085	1,015	853	1,550	0,058	15,535	0,957
2	0002.0006.0065.0227 Выплата заработной платы	45	5,653	0,336	2213	4,021	0,152	1,632	0,184
3	0002.0013.0139.1438 Получение места в детских дошкольных воспитательных учреждениях	44	5,528	0,328	3513	6,383	0,241	-0,855	0,087
4	0002.0007.0073.0242 Социальное обеспечение, материальная помощь многодетным, пенсионерам и малообеспеченным слоям населения	32	4,020	0,239	3076	5,589	0,211	-1,569	0,028
5	0002.0006.0064.1380 Трудоустройство в органах, организациях и на предприятиях	23	2,889	0,172	1695	3,080	0,116	-0,191	0,056
6	0002.0006.0065.0229 Надзор и контроль за соблюдением законодательства	21	2,638	0,157	1653	3,003	0,113	-0,365	0,044
7	0002.0014.0143.0936 Лечение и оказание медицинской помощи	21	2,638	0,157	1642	2,983	0,112	-0,345	0,045
8	0002.0007.0072.0260 Оказание финансовой помощи	17	2,136	0,127	1454	2,642	0,100	-0,506	0,027
9	0002.0007.0072.0241 Компенсационные выплаты за утраченное имущество, в том числе жилье	16	2,010	0,119	513	0,932	0,035	1,078	0,084
10	0002.0007.0074.0665 Предоставление дополнительных льгот отдельным категориям граждан, установленных законодательством субъекта Российской Федерации (в том числе предоставление земельных участков многодетным семьям и др.)	16	2,010	0,119	1183	2,149	0,081	-0,139	0,038
11	0002.0013.0139.0261 Управление системой образования	15	1,884	0,112	1262	2,293	0,086	-0,409	0,026
12	0002.0004.0051.0209 Выплаты пособий и компенсаций на детей	14	1,759	0,104	1009	1,833	0,069	-0,074	0,035
13	0002.0006.0064.1393 Заработная плата медицинских работников	14	1,759	0,104	572	1,039	0,039	0,720	0,065
14	0002.0013.0139.0266 Государственные общеобразовательные школы, кадетские и иные образовательные учреждения	13	1,633	0,097	636	1,156	0,044	0,477	0,053
15	0002.0007.0071.1424 Пересмотр размеров пенсий	12	1,508	0,090	1911	3,472	0,131	-1,964	-0,041
16	0002.0007.0072.0259 Получение и использование материнского капитала	12	1,508	0,090	757	1,375	0,052	0,133	0,038
17	0002.0006.0065.0226 Организация, оплата и нормирование труда	9	1,131	0,067	379	0,689	0,026	0,442	0,041
18	0002.0014.0143.0317 Работа медицинских учреждений и их сотрудников	9	1,131	0,067	1138	2,068	0,078	-0,937	-0,011
19	0002.0006.0064.0656 Трудовые отношения. Заключение, изменение и прекращение трудового договора	8	1,005	0,060	624	1,134	0,043	-0,129	0,017
20	0002.0006.0064.1388 Размер реальной заработной платы	8	1,005	0,060	268	0,487	0,018	0,518	0,042
21	0002.0006.0064.1391 Заработная плата педагогических работников	8	1,005	0,060	448	0,814	0,031	0,191	0,029
22	0002.0007.0071.0232 Назначение трудовой пенсии (по старости, по инвалидности, в случае потери кормильца)	8	1,005	0,060	675	1,226	0,046	-0,221	0,014
23	0002.0007.0074.0248 Социальная защита работающих в условиях Крайнего Севера, Сибири и Дальнего Востока	8	1,005	0,060	63	0,114	0,004	0,891	0,056
24	0002.0013.0139.0269 Детские дошкольные воспитательные учреждения	8	1,005	0,060	811	1,473	0,056	-0,468	0,004

ХАБАРОВСКИЙ КРАЙ

Вопросы тематического раздела «2. Социальная сфера» в соответствии с типовым тематическим классификатором, содержащиеся в обращениях, поступивших из Хабаровского края во II квартале 2014 года в адрес Президента Российской Федерации, имеющие превышение доли и активности населения по соответствующим вопросам, содержащимся в обращениях, поступивших из Российской Федерации во II квартале 2014 года в адрес Президента Российской Федерации, распределённые по предметам ведения, с распределением предметов ведения по видам вопросов и видов вопросов по типам соответствующих видов вопросов, с определением наибольшего вклада типа вида вопроса в соответствующий вид вопроса и соответствующий предмет ведения

I. вопросы, относящиеся к предметам ведения Российской Федерации	Наименование вопроса тематического раздела «2. Социальная сфера» в соответствии с типовым тематическим классификатором	Общее количество вопросов	Предмет ведения	Количество вопросов	Заявление	1. Просьба автора обращения					2. Сообщение автора обращения					3. Критика автором обращения			Жалоба	1. Просьба автора обращения о восстановлении или защите						Предложение	1. Рекомендация автора обращения по совершенствованию				2. рекомендация автора обращения по развитию общественных отношений	3. Рекомендация автора обращения по улучшению										
						1.1.о содействия в реализации конституционных прав		1.2.о содействия в реализации конституционных свобод		1.3.о содействия в реализации конституционных прав других лиц	1.4.о содействия в реализации конституционных свобод других лиц		2.1.о нарушении законов	2.2.о нарушении иных нормативных правовых актов	2.3.о посягках в работе государственных органов	2.4.о посягках в работе органов местного самоуправления	2.5.о посягках в работе должностных лиц	3.1.деятельности государственных органов		3.2. деятельности органов местного самоуправления	3.3. деятельности должностных лиц	1.1. его нарушенных прав		1.2. его нарушенных свобод			1.3. его нарушенных законных интересов	1.4. нарушение прав других лиц	1.5. нарушенных свобод других лиц	1.6. нарушенных законных интересов других лиц		2. Жалоба автора обращения на действия (бездействие) должностных и муниципальных лиц		1.1. законов		1.2. иных нормативных правовых актов	1.3. деятельности государственных органов	1.4. деятельности органов местного самоуправления	3.1. социально-экономической сферы деятельности государства	3.2. социально-экономической сферы общества	3.3. иных сфер деятельности государства	3.4. иных сфер деятельности общества
						1	2	3	4	5	6	7	8	9	10	11	12	13		14	15	16	17	18	19		20	21	22	23		24	25	26	27	28	29	30	31	32	33	34
II. вопросы, относящиеся к предметам совместного ведения Российской Федерации и субъектов Российской Федерации	Социальная защита пострадавших от стихийных бедствий, чрезвычайных происшествий, терактов	136	I.	9	9	4	0	1	0	0	0	1	1	0	0	0	0	0	0	0	0	0	0	0	0	0	0	0	0	0	0	0	0	0	0	0	0	0				
				II.	5	5	2	0	0	0	0	0	1	0	0	1	1	0	0	0	0	0	0	0	0	0	0	0	0	0	0	0	0	0	0	0	0	0	0	0		
				III.	105	103	82	0	3	0	0	0	7	0	1	4	5	1	2	1	0	1	0	0	0	0	0	0	0	0	0	0	0	0	0	0	0	0	0	0	0	
				IV.	17	17	10	0	1	0	0	2	1	2	0	0	1	0	0	0	0	0	0	0	0	0	0	0	0	0	0	0	0	0	0	0	0	0	0	0	0	
	Выплата заработной платы	45	I.	23	23	3	0	2	0	12	6	0	0	0	0	0	0	0	0	0	0	0	0	0	0	0	0	0	0	0	0	0	0	0	0	0	0	0				
				II.	0	0	0	0	0	0	0	0	0	0	0	0	0	0	0	0	0	0	0	0	0	0	0	0	0	0	0	0	0	0	0	0	0	0	0	0		
				III.	22	22	12	0	2	0	6	1	0	0	0	0	0	1	0	0	0	0	0	0	0	0	0	0	0	0	0	0	0	0	0	0	0	0	0	0		
				IV.	0	0	0	0	0	0	0	0	0	0	0	0	0	0	0	0	0	0	0	0	0	0	0	0	0	0	0	0	0	0	0	0	0	0	0	0		
	Компенсационные выплаты за утраченное имущество, в том числе жилье	16	I.	1	1	1	0	0	0	0	0	0	0	0	0	0	0	0	0	0	0	0	0	0	0	0	0	0	0	0	0	0	0	0	0	0	0	0				
				II.	3	3	1	0	0	0	1	0	1	0	0	0	0	0	0	0	0	0	0	0	0	0	0	0	0	0	0	0	0	0	0	0	0	0	0	0		
				III.	9	9	4	0	0	0	1	1	0	1	0	2	0	0	0	0	0	0	0	0	0	0	0	0	0	0	0	0	0	0	0	0	0	0	0	0	0	
				IV.	3	3	2	0	0	0	0	0	1	0	0	0	0	0	0	0	0	0	0	0	0	0	0	0	0	0	0	0	0	0	0	0	0	0	0	0	0	
	Заработная плата медицинских работников	14	I.	2	2	1	0	0	0	1	0	0	0	0	0	0	0	0	0	0	0	0	0	0	0	0	0	0	0	0	0	0	0	0	0	0	0	0				
				II.	4	4	2	0	0	0	1	0	0	0	0	0	1	0	0	0	0	0	0	0	0	0	0	0	0	0	0	0	0	0	0	0	0	0	0	0		
				III.	7	7	5	0	0	0	1	1	0	0	0	0	0	0	0	0	0	0	0	0	0	0	0	0	0	0	0	0	0	0	0	0	0	0	0	0		
				IV.	1	1	0	0	0	0	0	0	0	0	1	0	0	0	0	0	0	0	0	0	0	0	0	0	0	0	0	0	0	0	0	0	0	0	0	0		
IV. вопросы местного значения	Социальная защита работающих в условиях Крайнего Севера, Сибири и Дальнего Востока	8	I.	7	7	3	0	0	0	0	0	3	0	0	1	0	0	0	0	0	0	0	0	0	0	0	0	0	0	0	0	0	0	0	0	0	0	0				
				II.	1	1	0	0	1	0	0	0	0	0	0	0	0	0	0	0	0	0	0	0	0	0	0	0	0	0	0	0	0	0	0	0	0	0	0			
				III.	0	0	0	0	0	0	0	0	0	0	0	0	0	0	0	0	0	0	0	0	0	0	0	0	0	0	0	0	0	0	0	0	0	0	0	0		
				IV.	0	0	0	0	0	0	0	0	0	0	0	0	0	0	0	0	0	0	0	0	0	0	0	0	0	0	0	0	0	0	0	0	0	0	0	0		

ХАБАРОВСКИЙ КРАЙ

26 наименований вопросов из 90 наименований вопросов тематического раздела «4. Оборона, безопасность, законность» в соответствии с типовым тематическим классификатором, имеющих наибольший вклад в общее количество вопросов данного тематического раздела, содержащихся в обращениях, поступивших из Хабаровского края во II квартале 2014 года в адрес Президента Российской Федерации, распределённые в соответствии с их количеством с определением долей соответствующих вопросов в общем количестве вопросов данного тематического раздела, содержащихся в обращениях, поступивших из Хабаровского края, и активности населения Хабаровского края по соответствующим вопросам, а также с определением изменений по сравнению с долями и активностями населения по соответствующим вопросам, содержащимся в обращениях, поступивших из Российской Федерации во II квартале 2014 года в адрес Президента Российской Федерации

№ п/п	Наименование вопроса тематического раздела «4. Оборона, безопасность, законность» в соответствии с типовым тематическим классификатором	Показатели вопросов, содержащихся в обращениях, поступивших из субъекта Российской Федерации			Показатели вопросов, содержащихся в обращениях, поступивших из Российской Федерации			Сравнение показателей вопросов, поступивших из субъекта Российской Федерации и из Российской Федерации	
		Количество вопросов	Доля в общем количестве вопросов тематического раздела	Активность населения по вопросам на 10 тыс. населения	Количество вопросов	Доля в общем количестве вопросов тематического раздела	Активность населения по вопросам на 10 тыс. населения	Долей в общем количестве вопросов тематического раздела	Активности населения по вопросам на 10 тыс. населения
1	0004.0018.0171.0540 Судебные решения	72	10,480	0,537	6319	13,053	0,433	-2,573	0,104
2	0004.0016.0159.0524 Деятельность органов дознания и следствия	57	8,297	0,425	3338	6,895	0,229	1,402	0,196
3	0004.0019.0178.0555 Работа прокуратуры	49	7,132	0,366	3170	6,548	0,217	0,584	0,149
4	0004.0018.0171.0541 Исполнение судебных решений	42	6,114	0,313	2001	4,133	0,137	1,981	0,176
5	0004.0015.0158.0484 Жилищные вопросы военнослужащих, граждан уволенных с военной службы, членов их семей и гражданского персонала Вооруженных Сил Российской Федерации	33	4,803	0,246	1077	2,225	0,074	2,578	0,172
6	0004.0019.0179.0564 Деятельность судебных приставов	31	4,512	0,231	2509	5,183	0,172	-0,671	0,059
7	0004.0016.0159.0739 Прием, увольнение, восстановление и перевод сотрудников органов внутренних дел	27	3,930	0,202	413	0,853	0,028	3,077	0,174
8	0004.0016.0163.0508 Производство следствия	22	3,202	0,164	975	2,014	0,067	1,188	0,097
9	0004.0016.0163.0514 Преступления против личности	22	3,202	0,164	2228	4,602	0,153	-1,400	0,011
10	0004.0015.0152.0483 Финансовое обеспечение Вооруженных Сил Российской Федерации, других войск. Денежное довольствие военнослужащих	20	2,911	0,1493	282	0,583	0,0193	2,328	0,1300
11	0004.0016.0162.0513 Преступления против собственности (государственной, частной, личной)	20	2,911	0,149	3237	6,686	0,222	-3,775	-0,073
12	0004.0016.0159.0515 Паспортная система. Регистрация по месту жительства и месту пребывания	19	2,766	0,142	2118	4,375	0,145	-1,609	-0,003
13	0004.0016.0162.1261 Ответственность за нарушение законодательства	16	2,329	0,119	1303	2,691	0,089	-0,362	0,030
14	0004.0016.0162.0512 Борьба с коррупцией	15	2,183	0,112	694	1,434	0,048	0,749	0,064
15	0004.0016.0163.1254 Вопросы возбуждения уголовных дел	13	1,892	0,097	1801	3,720	0,123	-1,828	-0,026
16	0004.0015.0147.0745 Факты противоправного поведения сотрудников МВД России	12	1,747	0,090	761	1,572	0,052	0,175	0,038
17	0004.0016.0159.0740 Пенсионное, жилищное и материально-бытовое обеспечение работников органов внутренних дел	12	1,747	0,090	716	1,479	0,049	0,268	0,041
18	0004.0016.0159.0516 Госавтоинспекция МВД России (ГИБДД)	10	1,456	0,075	542	1,120	0,037	0,336	0,038
19	0004.0015.0154.0491 Призыв в Вооруженные Силы Российской Федерации. Работа военных комиссариатов и призывных комиссий	9	1,310	0,067	477	0,985	0,033	0,325	0,034
20	0004.0016.0163.0527 Конфликты на бытовой почве	9	1,310	0,0672	876	1,809	0,0600	-0,499	0,0072
21	0004.0018.0177.0571 Взыскание алиментов	9	1,310	0,067	773	1,597	0,053	-0,287	0,014
22	0004.0015.0149.0482 Восстановление военнослужащих в кадрах Вооруженных Сил Российской Федерации	8	1,164	0,0597	272	0,562	0,0186	0,602	0,0411
23	0004.0016.0159.0736 Органы внутренних дел	7	1,019	0,052	1156	2,388	0,079	-1,369	-0,027
24	0004.0016.0162.0521 Охрана общественного порядка в городских и сельских поселениях	7	1,019	0,052	457	0,944	0,031	0,075	0,021
25	0004.0018.0171.0532 Назначение и освобождение от должности федеральных судей. Статус судьи. Деятельность Комиссии при Президенте Российской Федерации по предварительному рассмотрению кандидатур на должности судей федеральных судов	7	1,019	0,0522	872	1,801	0,0597	-0,782	-0,0075
26	0004.0015.0158.0915 Назначение и пересмотр размеров пенсий по линии Министерства обороны Российской Федерации	6	0,873	0,045	154	0,318	0,011	0,555	0,034

ХАБАРОВСКИЙ КРАЙ

28 наименований вопросов из 43 наименований вопросов тематического раздела «5. Жилищно-коммунальная сфера» в соответствии с типовым тематическим классификатором, имеющих наибольший вклад в общее количество вопросов данного тематического раздела, содержащихся в обращениях, поступивших из Хабаровского края во II квартале 2014 года в адрес Президента Российской Федерации, распределённые в соответствии с их количеством с определением долей соответствующих вопросов в общем количестве вопросов данного тематического раздела, содержащихся в обращениях, поступивших из Хабаровского края, и активности населения Хабаровского края по соответствующим вопросам, а также с определением изменений по сравнению с долями и активностями населения по соответствующим вопросам, содержащимся в обращениях, поступивших из Российской Федерации во II квартале 2014 года в адрес Президента Российской Федерации

№ п/п	Наименование вопроса тематического раздела «5. Жилищно-коммунальная сфера» в соответствии с типовым тематическим классификатором		Показатели вопросов, содержащихся в обращениях, поступивших из субъекта Российской Федерации			Показатели вопросов, содержащихся в обращениях, поступивших из Российской Федерации			Сравнение показателей вопросов, поступивших из субъекта Российской Федерации и из Российской Федерации	
			Количество вопросов	Доля в общем количестве вопросов тематического раздела	Активность населения по вопросам на 10 тыс. населения	Количество вопросов	Доля в общем количестве вопросов тематического раздела	Активность населения по вопросам на 10 тыс. населения	Долей в общем количестве вопросов тематического раздела	Активности населения по вопросам на 10 тыс. населения
1	0005.0005.0055.0580	Улучшение жилищных условий, предоставление жилого помещения по договору социального найма	86	14,357	0,642	8763	23,043	0,600	-8,686	0,042
2	0005.0005.0055.0576	Переселение из подвалов, барачков, коммуналок, общежитий, аварийных домов, ветхого жилья, санитарно-защитной зоны	63	10,518	0,470	3827	10,063	0,262	0,455	0,208
3	0005.0005.0055.0578	Вопросы лиц, имеющих право первоочередного получения жилплощади	57	9,516	0,425	540	1,420	0,037	8,096	0,388
4	0005.0005.0056.0600	Оплата жилищно-коммунальных услуг (ЖКХ)	32	5,342	0,239	1884	4,954	0,129	0,388	0,110
5	0005.0005.0055.0890	Обследование жилого фонда на предмет пригодности для проживания (ветхое и аварийное жилье)	31	5,175	0,2314	462	1,215	0,0316	3,960	0,1998
6	0005.0005.0056.0599	Коммунально-бытовое хозяйство и предоставление услуг в условиях рынка	26	4,341	0,194	1833	4,820	0,126	-0,479	0,068
7	0005.0005.0055.1142	Обеспечение жильем детей-сирот и детей, оставшихся без попечения родителей	24	4,007	0,179	1364	3,587	0,093	0,420	0,086
8	0005.0005.0057.0598	Управляющие компании, договоры на содержание и ремонт жилья	23	3,840	0,172	1453	3,821	0,100	0,019	0,072
9	0005.0005.0056.0886	Содержание общего имущества (канализация, вентиляция, кровля, ограждающие конструкции, инженерное оборудование, места общего пользования, придомовая территория)	16	2,671	0,1194	482	1,267	0,0330	1,404	0,0864
10	0005.0005.0056.0608	Борьба с антисанитарией. Уборка мусора	15	2,504	0,1119	576	1,515	0,0394	0,989	0,0725
11	0005.0005.0056.0873	Управляющие организации, товарищества собственников жилья и иные формы управления собственностью	15	2,504	0,112	723	1,901	0,050	0,603	0,062
12	0005.0005.0055.0581	Обеспечение жильем выезжающих северян и жителей закрытых административно-территориальных образований	13	2,170	0,097	325	0,855	0,022	1,315	0,075
13	0005.0005.0056.0887	Предоставление коммунальных услуг ненадлежащего качества (водоснабжение, отопление, канализация)	13	2,170	0,097	1118	2,940	0,077	-0,770	0,020
14	0005.0005.0055.0583	Выделение жилья молодым семьям, специалистам	12	2,003	0,090	1103	2,900	0,076	-0,897	0,014
15	0005.0005.0055.1143	Обеспечение жильем детей-сирот и детей, оставшихся без попечения родителей, по судебному решению	12	2,003	0,0896	185	0,486	0,0127	1,517	0,0769
16	0005.0005.0055.0579	Постановка на учет и восстановление в очереди на получение жилья	11	1,836	0,082	1052	2,766	0,072	-0,930	0,010
17	0005.0005.0056.0609	Условия проживания в связи со строительством или работой объектов коммунального обслуживания	11	1,836	0,082	362	0,952	0,025	0,884	0,057
18	0005.0005.0056.0891	Выполнение работ по капитальному ремонту	11	1,836	0,082	680	1,788	0,047	0,048	0,035
19	0005.0005.0057.0596	Ипотечное кредитование	11	1,836	0,0821	566	1,488	0,0388	0,348	0,0433
20	0005.0005.0056.0814	Субсидии по оплате жилищно-коммунальных услуг	10	1,669	0,075	158	0,415	0,011	1,254	0,064
21	0005.0005.0056.1238	Оплата за электроэнергию на общедомовые нужды	10	1,669	0,0746	184	0,484	0,0126	1,185	0,0620
22	0005.0005.0057.1000	Предоставление субсидий на жилье	10	1,669	0,075	981	2,580	0,067	-0,911	0,008
23	0005.0005.0055.0790	Обеспечение жильем ветеранов, инвалидов и семей, имеющих детей-инвалидов	9	1,503	0,067	1637	4,305	0,112	-2,802	-0,045
24	0005.0005.0057.0582	Государственные жилищные сертификаты	9	1,503	0,067	649	1,707	0,044	-0,204	0,023
25	0005.0005.0056.1473	Тарифы и льготы по оплате коммунальных услуг и электроэнергии	8	1,336	0,060	600	1,578	0,041	-0,242	0,019
26	0005.0005.0055.0586	Выселение из жилища	7	1,169	0,052	722	1,899	0,049	-0,730	0,003
27	0005.0005.0056.0601	Эксплуатация и ремонт квартир в домах муниципального и ведомственного жилищного фонда	7	1,169	0,0522	464	1,220	0,0318	-0,051	0,0204
28	0005.0005.0054.0587	Приватизация государственного и муниципального жилищного фонда. Рынок жилья	6	1,002	0,0448	475	1,249	0,0325	-0,247	0,0123

САХАЛИНСКАЯ ОБЛАСТЬ

26 наименований вопросов из 79 наименований вопросов тематического раздела «1. Государство, общество, политика» в соответствии с типовым тематическим классификатором, имеющих наибольший вклад в общее количество вопросов данного тематического раздела, содержащихся в обращениях, поступивших из Сахалинской области во II квартале 2014 года в адрес Президента Российской Федерации, распределённые в соответствии с их количеством с определением долей соответствующих вопросов в общем количестве вопросов данного тематического раздела, содержащихся в обращениях, поступивших из Сахалинской области, и активности населения Сахалинской области по соответствующим вопросам, а также с определением изменений по сравнению с долями и активностями населения по соответствующим вопросам, содержащимся в обращениях, поступивших из Российской Федерации во II квартале 2014 года в адрес Президента Российской Федерации

№ п/п	Наименование вопроса тематического раздела «1. Государство, общество, политика» в соответствии с типовым тематическим классификатором	Показатели вопросов, содержащихся в обращениях, поступивших из субъекта Российской Федерации			Показатели вопросов, содержащихся в обращениях, поступивших из Российской Федерации			Сравнение показателей вопросов, поступивших из субъекта Российской Федерации и из Российской Федерации	
		Количество вопросов	Доля в общем количестве вопросов тематического раздела	Активность населения по вопросам на 10 тыс. населения	Количество вопросов	Доля в общем количестве вопросов тематического раздела	Активность населения по вопросам на 10 тыс. населения	Долей в общем количестве вопросов тематического раздела	Активности населения по вопросам на 10 тыс. населения
1	0001.0020.0190.0861 Россия – Украина	145	30,146	2,953	22412	29,104	1,535	1,042	1,418
2	0001.0002.0025.1332 Бюджетные расходы	77	16,008	1,5681	258	0,335	0,0177	15,673	1,5504
3	0001.0001.0006.0033 Избирательное право. Право участвовать в управлении делами государства	43	8,940	0,8757	176	0,229	0,0121	8,711	0,8636
4	0001.0020.0182.0203 Другие вопросы международной политики и сотрудничества с иностранными государствами (кроме стран СНГ, Грузии, Республики Абхазии, Республики Южная Осетии)	22	4,574	0,448	1904	2,473	0,130	2,101	0,318
5	0001.0002.0027.0111 Рассмотрение обращения	20	4,158	0,407	5279	6,855	0,362	-2,697	0,045
6	0001.0002.0025.0180 Прожиточный минимум. Размер «потребительской корзины». Уровень жизни	10	2,079	0,2037	623	0,809	0,0427	1,270	0,1610
7	0001.0001.0006.0026 Право на приобретение и прекращение гражданства	9	1,871	0,183	3338	4,335	0,229	-2,464	-0,046
8	0001.0001.0006.0043 Право на благоприятную окружающую среду и возмещение ущерба от экологических правонарушений	7	1,455	0,143	1281	1,664	0,088	-0,209	0,055
9	0001.0002.0025.0466 Развитие предпринимательской деятельности, малый и средний бизнес	7	1,455	0,143	868	1,127	0,059	0,328	0,084
10	0001.0002.0027.0110 Работа государственных органов и органов местного самоуправления с обращениями в письменной форме, в форме электронного документа и в устной форме	7	1,455	0,143	2517	3,269	0,172	-1,814	-0,029
11	0001.0020.0182.0198 Россия – США	7	1,455	0,143	205	0,266	0,014	1,189	0,129
12	0001.0020.0190.0192 Другие вопросы международной политики и сотрудничества на пространстве СНГ	6	1,247	0,122	791	1,027	0,054	0,220	0,068
13	0001.0021.0205.0022 Прием в гражданство Российской Федерации и восстановление в гражданстве Российской Федерации	6	1,247	0,122	1789	2,323	0,123	-1,076	-0,001
14	0001.0001.0005.0025 Предоставление вида на жительство, разрешения на временное проживание, миграционный учет	5	1,040	0,102	1473	1,913	0,101	-0,873	0,001
15	0001.0002.0023.0170 Работа органов исполнительной власти субъектов Российской Федерации	5	1,040	0,102	594	0,771	0,041	0,269	0,061
16	0001.0002.0025.0179 Цены и ценообразование	5	1,040	0,102	191	0,248	0,013	0,792	0,089
17	0001.0001.0006.0046 Право на личные и коллективные обращения граждан	4	0,832	0,081	450	0,584	0,031	0,248	0,050
18	0001.0001.0006.0066 Процессуальные права человека	4	0,832	0,081	687	0,892	0,047	-0,060	0,034
19	0001.0002.0025.0858 Социально-экономическое развитие субъектов Российской Федерации	4	0,832	0,081	251	0,326	0,017	0,506	0,064
20	0001.0002.0027.0166 Деятельность органов местного самоуправления и его руководителей	4	0,832	0,081	714	0,927	0,049	-0,095	0,032
21	0001.0001.0005.0019 Обустройство соотечественников переселенцев (жилье, работа, учеба, подъемные и т.д.)	3	0,624	0,0611	173	0,225	0,0118	0,399	0,0493
22	0001.0001.0006.0042 Право на охрану здоровья и медицинскую помощь	3	0,624	0,061	408	0,530	0,028	0,094	0,033
23	0001.0001.0020.0105 Праздники. Памятные даты. Юбилеи	3	0,624	0,061	425	0,552	0,029	0,072	0,032
24	0001.0002.0025.1335 Муниципальные конкурсы	3	0,624	0,061	26	0,034	0,002	0,590	0,059
25	0001.0002.0027.0109 Личный приём высшими должностными лицами субъекта Российской Федерации (руководителями высших исполнительных органов государственной власти субъектов Российской Федерации), их заместителями	3	0,624	0,0611	266	0,345	0,0182	0,279	0,0429
26	0001.0002.0027.0654 Результаты рассмотрения обращения	3	0,624	0,061	2343	3,043	0,160	-2,419	-0,099

САХАЛИНСКАЯ ОБЛАСТЬ

23 наименования вопросов из 37 наименований вопросов тематического раздела «5. Жилищно-коммунальная сфера» в соответствии с типовым тематическим классификатором, имеющих наибольший вклад, в общее количество вопросов данного тематического раздела, содержащихся в обращениях, поступивших из Сахалинской области во II квартале 2014 года в адрес Президента Российской Федерации, распределённые в соответствии с их количеством с определением долей соответствующих вопросов в общем количестве вопросов данного тематического раздела, содержащихся в обращениях, поступивших из Сахалинской области, и активности населения Сахалинской области по соответствующим вопросам, а также с определением изменений по сравнению с долями и активностями населения по соответствующим вопросам, содержащимся в обращениях, поступивших из Российской Федерации во II квартале 2014 года в адрес Президента Российской Федерации

№ п/п	Наименование вопроса тематического раздела «5. Жилищно-коммунальная сфера» в соответствии с типовым тематическим классификатором	Показатели вопросов, содержащихся в обращениях, поступивших из субъекта Российской Федерации			Показатели вопросов, содержащихся в обращениях, поступивших из Российской Федерации			Сравнение показателей вопросов, поступивших из субъекта Российской Федерации и из Российской Федерации	
		Количество вопросов	Доля в общем количестве вопросов тематического раздела	Активность населения по вопросам на 10 тыс. населения	Количество вопросов	Доля в общем количестве вопросов тематического раздела	Активность населения по вопросам на 10 тыс. населения	Долей в общем количестве вопросов тематического раздела	Активности населения по вопросам на 10 тыс. населения
1	0005.0005.0055.0576 Переселение из подвалов, барачков, коммуналок, общежитий, аварийных домов, ветхого жилья, санитарно-защитной зоны	48	23,762	0,978	3827	10,063	0,262	13,699	0,716
2	0005.0005.0055.0580 Улучшение жилищных условий, предоставление жилого помещения по договору социального найма	38	18,812	0,774	8763	23,043	0,600	-4,231	0,174
3	0005.0005.0057.0598 Управляющие компании, договоры на содержание и ремонт жилья	12	5,941	0,244	1453	3,821	0,100	2,120	0,144
4	0005.0005.0055.0790 Обеспечение жильем ветеранов, инвалидов и семей, имеющих детей-инвалидов	10	4,950	0,204	1637	4,305	0,112	0,645	0,092
5	0005.0005.0055.1142 Обеспечение жильем детей-сирот и детей, оставшихся без попечения родителей	10	4,950	0,204	1364	3,587	0,093	1,363	0,111
6	0005.0005.0056.0600 Оплата жилищно-коммунальных услуг (ЖКХ)	10	4,950	0,204	1884	4,954	0,129	-0,004	0,075
7	0005.0005.0056.0599 Коммунально-бытовое хозяйство и предоставление услуг в условиях рынка	6	2,970	0,122	1833	4,820	0,126	-1,850	-0,004
8	0005.0005.0055.0579 Постановка на учет и восстановление в очереди на получение жилья	5	2,475	0,102	1052	2,766	0,072	-0,291	0,030
9	0005.0005.0055.0890 Обследование жилого фонда на предмет пригодности для проживания (ветхое и аварийное жилье)	5	2,475	0,1018	462	1,215	0,0316	1,260	0,0702
10	0005.0005.0054.0587 Приватизация государственного и муниципального жилищного фонда. Рынок жилья	4	1,980	0,0815	475	1,249	0,0325	0,731	0,0490
11	0005.0005.0055.0583 Выделение жилья молодым семьям, специалистам	4	1,980	0,081	1103	2,900	0,076	-0,920	0,005
12	0005.0005.0055.0955 Переселение работников ликвидируемых шахт	4	1,980	0,081	9	0,024	0,001	1,956	0,080
13	0005.0005.0056.0886 Содержание общего имущества (канализация, вентиляция, кровля, ограждающие конструкции, инженерное оборудование, места общего пользования, придомовая территория)	4	1,980	0,0815	482	1,267	0,0330	0,713	0,0485
14	0005.0005.0056.0887 Предоставление коммунальных услуг ненадлежащего качества (водоснабжение, отопление, канализация)	4	1,980	0,081	1118	2,940	0,077	-0,960	0,004
15	0005.0005.0056.1144 Эксплуатация и ремонт многоквартирных жилых домов муниципального и ведомственного жилищного фондов	4	1,980	0,081	229	0,602	0,016	1,378	0,065
16	0005.0005.0055.0577 Распределение жилых помещений, предоставляемых по договору социального найма	3	1,485	0,061	284	0,747	0,019	0,738	0,042
17	0005.0005.0055.0586 Выселение из жилища	3	1,485	0,061	722	1,899	0,049	-0,414	0,012
18	0005.0005.0056.1250 Перебои в водоснабжении	3	1,485	0,061	723	1,901	0,050	-0,416	0,011
19	0005.0005.0057.0596 Ипотечное кредитование	3	1,485	0,061	566	1,488	0,039	-0,003	0,022
20	0005.0005.0055.0581 Обеспечение жильем выезжающих северян и жителей закрытых административно-территориальных образований	2	0,990	0,041	325	0,855	0,022	0,135	0,019
21	0005.0005.0056.0601 Эксплуатация и ремонт квартир в домах муниципального и ведомственного жилищного фонда	2	0,990	0,0407	464	1,220	0,0318	-0,230	0,0089
22	0005.0005.0056.0606 Перебои в электроснабжении	2	0,990	0,041	306	0,805	0,021	0,185	0,020
23	0005.0005.0057.1000 Предоставление субсидий на жилье	2	0,990	0,041	981	2,580	0,067	-1,590	-0,026

ЕВРЕЙСКАЯ АВТОНОМНАЯ ОБЛАСТЬ

24 наименования вопросов из 39 наименований вопросов тематического раздела «2. Социальная сфера» в соответствии с типовым тематическим классификатором, имеющих наибольший вклад в общее количество вопросов данного тематического раздела, содержащихся в обращениях, поступивших из Еврейской автономной области во II квартале 2014 года в адрес Президента Российской Федерации, распределённые в соответствии с их количеством с определением долей соответствующих вопросов в общем количестве вопросов данного тематического раздела, содержащихся в обращениях, поступивших из Еврейской автономной области, и активности населения Еврейской автономной области по соответствующим вопросам, а также с определением изменений по сравнению с долями и активностями населения по соответствующим вопросам, содержащимся в обращениях, поступивших из Российской Федерации во II квартале 2014 года в адрес Президента Российской Федерации

№ п/п	Наименование вопроса тематического раздела «2. Социальная сфера» в соответствии с типовым тематическим классификатором	Показатели вопросов, содержащихся в обращениях, поступивших из субъекта Российской Федерации			Показатели вопросов, содержащихся в обращениях, поступивших из Российской Федерации			Сравнение показателей вопросов, поступивших из субъекта Российской Федерации и из Российской Федерации	
		Количество вопросов	Доля в общем количестве вопросов тематического раздела	Активность населения по вопросам на 10 тыс. населения	Количество вопросов	Доля в общем количестве вопросов тематического раздела	Активность населения по вопросам на 10 тыс. населения	Долей в общем количестве вопросов тематического раздела	Активности населения по вопросам на 10 тыс. населения
1	0002.0007.0072.0241 Компенсационные выплаты за утраченное имущество, в том числе жилье	38	35,514	2,230	513	0,932	0,035	34,582	2,195
2	0002.0007.0074.0250 Социальная защита пострадавших от стихийных бедствий, чрезвычайных происшествий, терактов	13	12,150	0,763	853	1,550	0,058	10,600	0,705
3	0002.0004.0051.0209 Выплаты пособий и компенсаций на детей	4	3,738	0,235	1009	1,833	0,069	1,905	0,166
4	0002.0006.0065.0227 Выплата заработной платы	4	3,738	0,235	2213	4,021	0,152	-0,283	0,083
5	0002.0013.0139.1438 Получение места в детских дошкольных воспитательных учреждениях	3	2,804	0,176	3513	6,383	0,241	-3,579	-0,065
6	0002.0006.0064.0219 Безработица. Биржи труда. Трудоустройство. Общественные работы и т.д.	2	1,869	0,117	699	1,270	0,048	0,599	0,069
7	0002.0006.0065.0226 Организация, оплата и нормирование труда	2	1,869	0,117	379	0,689	0,026	1,180	0,091
8	0002.0006.0065.0228 Забастовки, трудовые конфликты	2	1,869	0,1174	95	0,173	0,0065	1,696	0,1109
9	0002.0007.0073.0242 Социальное обеспечение, материальная помощь многодетным, пенсионерам и малообеспеченным слоям населения	2	1,869	0,117	3076	5,589	0,211	-3,720	-0,094
10	0002.0007.0074.0236 Социальное обеспечение и льготы инвалидов ВОВ, участников ВОВ, участников боевых действий, инвалидов Вооруженных сил, блокадников	2	1,869	0,117	635	1,154	0,043	0,715	0,074
11	0002.0007.0074.0247 Социальная защита молодежи, детей, в т.ч. детей-сирот, воспитанников детдомов	2	1,869	0,117	490	0,890	0,034	0,979	0,083
12	0002.0007.0074.0252 Социальная защита родственников погибших и умерших военнослужащих	2	1,869	0,117	271	0,492	0,019	1,377	0,098
13	0002.0013.0139.0261 Управление системой образования	2	1,869	0,117	1262	2,293	0,086	-0,424	0,031
14	0002.0014.0143.0304 Врачебно-консультационная комиссия. О медицинском обслуживании, диагностике	2	1,869	0,117	402	0,730	0,028	1,139	0,089
15	0002.0014.0143.0308 Медицинское обслуживание сельских жителей	2	1,869	0,1174	100	0,182	0,0068	1,687	0,1106
16	0002.0014.0144.0324 Спортивные сооружения, укрепление материальной базы спорта	2	1,869	0,117	592	1,076	0,041	0,793	0,076
17	0002.0004.0051.0944 Повышение размеров пособий на ребенка	1	0,935	0,059	263	0,478	0,018	0,457	0,041
18	0002.0006.0064.1389 Заработная плата в бюджетной сфере	1	0,935	0,059	211	0,383	0,014	0,552	0,045
19	0002.0006.0064.1393 Заработная плата медицинских работников	1	0,935	0,059	572	1,039	0,039	-0,104	0,020
20	0002.0006.0065.0223 Трудовое законодательство. Трудовой кодекс Российской Федерации	1	0,935	0,059	473	0,859	0,032	0,076	0,027
21	0002.0006.0065.0229 Надзор и контроль за соблюдением законодательства	1	0,935	0,059	1653	3,003	0,113	-2,068	-0,054
22	0002.0007.0070.0233 Установление группы инвалидности, в том числе связанной с пребыванием на фронте. Вопросы медико-социальной экспертизы (МСЭ)	1	0,935	0,059	928	1,686	0,064	-0,751	-0,005
23	0002.0007.0071.1424 Пересмотр размеров пенсий	1	0,935	0,059	1911	3,472	0,131	-2,537	-0,072
24	0002.0007.0072.0260 Оказание финансовой помощи	1	0,935	0,059	1454	2,642	0,100	-1,707	-0,041

ЕВРЕЙСКАЯ АВТОНОМНАЯ ОБЛАСТЬ

Вопросы тематического раздела «2. Социальная сфера» в соответствии с типовым тематическим классификатором, содержащиеся в обращениях, поступивших из Еврейской автономной области во II квартале 2014 года в адрес Президента Российской Федерации, имеющие превышение доли и активности населения по соответствующим вопросам, содержащимся в обращениях, поступивших из Российской Федерации во II квартале 2014 года в адрес Президента Российской Федерации, распределённые по предметам ведения, с распределением предметов ведения по видам вопросов и видов вопросов по типам соответствующих видов вопросов, с определением наибольшего вклада типа вида вопроса в соответствующий вид вопроса и соответствующий предмет ведения

I. вопросы, относящиеся к предметам ведения Российской Федерации	Наименование вопроса тематического раздела «2. Социальная сфера» в соответствии с типовым тематическим классификатором	Общее количество вопросов	Предмет ведения	Количество вопросов	Заявление	1.Просьба автора обращения				2.Сообщение автора обращения				3.Критика автором обращения			Жалоба	1. Просьба автора обращения о восстановлении или защите						Предложение	1. Рекомендация автора обращения по совершенствованию				3. Рекомендация автора обращения по улучшению											
						1.1. о содействии в реализации конституционных прав	1.2. о содействии в реализации конституционных свобод	1.3. о содействии в реализации конституционных прав других лиц	1.4. о содействии в реализации конституционных свобод других лиц	2.1. о нарушении законов	2.2. о нарушении иных нормативных правовых актов	2.3. о несогласии в работе государственных органов	2.4. о несогласии в работе органов местного самоуправления	2.5. о несогласии в работе должностных лиц	3.1. деятельности государственных органов	3.2. деятельности органов местного самоуправления		3.3. деятельности должностных лиц	1.1. его нарушенных прав	1.2. его нарушенных свобод	1.3. его нарушенных законных интересов	1.4. нарушенных прав других лиц	1.5. нарушенных свобод других лиц		1.6. нарушенных законных интересов других лиц	2. Жалоба автора обращения на действия (бездействие) должностных лиц и unidentified лиц		1.1. законов	1.2. иных нормативных правовых актов	1.3. деятельности государственных органов	1.4. деятельности органов местного самоуправления	2. рекомендация автора обращения по развитию общественных отношений	3.1. создание экологической сферы деятельности государства	3.2. социально-экономической сферы общества	3.3. иных сфер деятельности государства	3.4. иных сфер деятельности области				
																																					1.1. о содействии в реализации конституционных прав			
												3.1. деятельности государственных органов			1.1. его нарушенных прав						1.1. законов																			
II. вопросы, относящиеся к предметам совместного ведения Российской Федерации и субъектов Российской Федерации	Компенсационные выплаты за утраченное имущество, в том числе жилье	38	I.	0	0	0	0	0	0	0	0	0	0	0	0	0	0	0	0	0	0	0	0	0	0	0	0	0	0	0	0	0	0	0	0	0				
				0	0	0	0	0	0	0	0	0	0	0	0	0	0	0	0	0	0	0	0	0	0	0	0	0	0	0	0	0	0	0	0	0	0	0		
				32	32	30	0	1	0	0	0	1	0	0	0	0	0	0	0	0	0	0	0	0	0	0	0	0	0	0	0	0	0	0	0	0	0	0	0	
				6	6	6	0	0	0	0	0	0	0	0	0	0	0	0	0	0	0	0	0	0	0	0	0	0	0	0	0	0	0	0	0	0	0	0	0	
III. вопросы, относящиеся к предметам ведения субъектов Российской Федерации	Социальная защита пострадавших от стихийных бедствий, чрезвычайных происшествий, терактов	13	I.	1	1	1	0	0	0	0	0	0	0	0	0	0	0	0	0	0	0	0	0	0	0	0	0	0	0	0	0	0	0	0	0	0				
				0	0	0	0	0	0	0	0	0	0	0	0	0	0	0	0	0	0	0	0	0	0	0	0	0	0	0	0	0	0	0	0	0	0	0		
				8	7	5	0	0	0	0	1	0	1	0	0	0	0	0	0	0	0	0	0	0	0	0	0	0	0	0	0	0	0	0	0	0	0	0	0	0
				4	3	3	0	0	0	0	0	0	0	0	0	0	0	1	1	0	0	0	0	0	0	0	0	0	0	0	0	0	0	0	0	0	0	0	0	
IV. вопросы местного значения	Выплаты пособий и компенсаций на детей	4	I.	0	0	0	0	0	0	0	0	0	0	0	0	0	0	0	0	0	0	0	0	0	0	0	0	0	0	0	0	0	0	0	0	0				
				0	0	0	0	0	0	0	0	0	0	0	0	0	0	0	0	0	0	0	0	0	0	0	0	0	0	0	0	0	0	0	0	0	0	0		
				4	4	2	0	0	0	0	0	0	0	0	0	0	0	0	0	0	0	0	0	0	0	0	0	0	0	0	0	0	0	0	0	0	0	0	0	
				0	0	0	0	0	0	0	0	0	0	0	0	0	0	0	0	0	0	0	0	0	0	0	0	0	0	0	0	0	0	0	0	0	0	0		

ЕВРЕЙСКАЯ АВТОНОМНАЯ ОБЛАСТЬ

20 наименований вопросов из 20 наименований вопросов тематического раздела «5. Жилищно-коммунальная сфера» в соответствии с типовым тематическим классификатором, имеющих наибольший вклад в общее количество вопросов данного тематического раздела, содержащихся в обращениях, поступивших из Еврейской автономной области во II квартале 2014 года в адрес Президента Российской Федерации, распределенные в соответствии с их количеством с определением долей соответствующих вопросов в общем количестве вопросов данного тематического раздела, содержащихся в обращениях, поступивших из Еврейской автономной области, и активности населения Еврейской автономной области по соответствующим вопросам, а также с определением изменений по сравнению с долями и активностями населения по соответствующим вопросам, содержащимся в обращениях, поступивших из Российской Федерации во II квартале 2014 года в адрес Президента Российской Федерации

№ п/п	Наименование вопроса тематического раздела «5. Жилищно-коммунальная сфера» в соответствии с типовым тематическим классификатором	Показатели вопросов, содержащихся в обращениях, поступивших из субъекта Российской Федерации			Показатели вопросов, содержащихся в обращениях, поступивших из Российской Федерации			Сравнение показателей вопросов, поступивших из субъекта Российской Федерации и из Российской Федерации	
		Количество вопросов	Доля в общем количестве вопросов тематического раздела	Активность населения по вопросам на 10 тыс. населения	Количество вопросов	Доля в общем количестве вопросов тематического раздела	Активность населения по вопросам на 10 тыс. населения	Долей в общем количестве вопросов тематического раздела	Активности населения по вопросам на 10 тыс. населения
1	0005.0005.0055.0580 Улучшение жилищных условий, предоставление жилого помещения по договору социального найма	18	24,324	1,056	8763	23,043	0,600	1,281	0,456
2	0005.0005.0055.0576 Переселение из подвалов, барачков, коммуналок, общежитий, аварийных домов, ветхого жилья, санитарно-защитной зоны	17	22,973	0,998	3827	10,063	0,262	12,910	0,736
3	0005.0005.0055.1142 Обеспечение жильем детей-сирот и детей, оставшихся без попечения родителей	7	9,460	0,411	1364	3,587	0,093	5,873	0,318
4	0005.0005.0057.0582 Государственные жилищные сертификаты	4	5,406	0,235	649	1,707	0,044	3,699	0,191
5	0005.0005.0055.0578 Вопросы лиц, имеющих право первоочередного получения жилплощади	3	4,054	0,176	540	1,420	0,037	2,634	0,139
6	0005.0005.0055.0790 Обеспечение жильем ветеранов, инвалидов и семей, имеющих детей-инвалидов	3	4,054	0,176	1637	4,305	0,112	-0,251	0,064
7	0005.0005.0056.0601 Эксплуатация и ремонт квартир в домах муниципального и ведомственного жилищного фонда	3	4,054	0,1761	464	1,220	0,0318	2,834	0,1443
8	0005.0005.0054.0587 Приватизация государственного и муниципального жилищного фонда. Рынок жилья	2	2,703	0,1174	475	1,249	0,0325	1,454	0,0849
9	0005.0005.0056.0599 Коммунально-бытовое хозяйство и предоставление услуг в условиях рынка	2	2,703	0,117	1833	4,820	0,126	-2,117	-0,009
10	0005.0005.0056.0873 Управляющие организации, товарищества собственников жилья и иные формы управления собственностью	2	2,703	0,117	723	1,901	0,050	0,802	0,067
11	0005.0005.0056.0886 Содержание общего имущества (канализация, вентиляция, кровля, ограждающие конструкции, инженерное оборудование, места общего пользования, придомовая территория)	2	2,703	0,1174	482	1,267	0,0330	1,436	0,0844
12	0005.0005.0056.0887 Предоставление коммунальных услуг ненадлежащего качества (водоснабжение, отопление, канализация)	2	2,703	0,117	1118	2,940	0,077	-0,237	0,040
13	0005.0005.0057.0598 Управляющие компании, договоры на содержание и ремонт жилья	2	2,703	0,117	1453	3,821	0,100	-1,118	0,017
14	0005.0005.0055.0577 Распределение жилых помещений, предоставляемых по договору социального найма	1	1,351	0,059	284	0,747	0,019	0,604	0,040
15	0005.0005.0055.0579 Постановка на учет и восстановление в очереди на получение жилья	1	1,351	0,059	1052	2,766	0,072	-1,415	-0,013
16	0005.0005.0055.0583 Выделение жилья молодым семьям, специалистам	1	1,351	0,059	1103	2,900	0,076	-1,549	-0,017
17	0005.0005.0055.0890 Обследование жилого фонда на предмет пригодности для проживания (ветхое и аварийное жилье)	1	1,351	0,0587	462	1,215	0,0316	0,136	0,0271
18	0005.0005.0056.1144 Эксплуатация и ремонт многоквартирных жилых домов муниципального и ведомственного жилищного фондов	1	1,351	0,059	229	0,602	0,016	0,749	0,043
19	0005.0005.0056.1146 Приборы учета коммунальных ресурсов в жилищном фонде (в том числе на общедомовые нужды)	1	1,351	0,059	113	0,297	0,008	1,054	0,051
20	0005.0005.0057.0596 Ипотечное кредитование	1	1,351	0,059	566	1,488	0,039	-0,137	0,020


ЕВРЕЙСКАЯ АВТОНОМНАЯ ОБЛАСТЬ

Вопросы тематического раздела «5. Жилищно-коммунальная сфера» в соответствии с типовым тематическим классификатором, содержащиеся в обращениях, поступивших из Еврейской автономной области во II квартале 2014 года в адрес Президента Российской Федерации, имеющие превышение доли и активности населения по соответствующим вопросам, содержащимся в обращениях, поступивших из Российской Федерации во II квартале 2014 года в адрес Президента Российской Федерации, распределённые по предметам ведения, с распределением предметов ведения по видам вопросов и видов вопросов по типам соответствующих видов вопросов, с определением наибольшего вклада типа вида вопроса в соответствующий вид вопроса и соответствующий предмет ведения

I. Вопросы, относящиеся к предметам ведения Российской Федерации	Наименование вопроса тематического раздела «5. Жилищно-коммунальная сфера» в соответствии с типовым тематическим классификатором	Общее количество вопросов	Предмет ведения	Количество вопросов	Заявление	1. Просьба автора обращения						2. Сообщение автора обращения					3. Критика автором обращения			Жалоба	1. Просьба автора обращения о восстановлении или защите						1. Рекомендация автора обращения по совершенствованию				3. Рекомендация автора обращения по улучшению												
						1.1. о содействии в реализации конституционных прав	1.2. о содействии в реализации конституционных свобод	1.3. о содействии в реализации конституционных прав других лиц	1.4. о содействии в реализации конституционных свобод других лиц	2.1. о нарушении законов	2.2. о нарушении иных нормативных правовых актов	2.3. о недостатках в работе государственных органов	2.4. о недостатках в работе органов местного самоуправления	2.5. о недостатках в работе должностных лиц	3.1. деятельность государственных органов	3.2. деятельность органов местного самоуправления	3.3. деятельность должностных лиц	1.1. его нарушенных прав	1.2. его нарушенных свобод		1.3. его нарушенных законных интересов	1.4. нарушенных прав других лиц	1.5. нарушенных свобод других лиц	1.6. нарушенных законных интересов других лиц	2. Жалоба автора обращения на действия (бездействие) должностных лиц и должностных лиц и уполномоченных лиц	Предложение	1.1. законов	1.2. иных нормативных правовых актов	1.3. деятельности государственных органов	1.4. деятельности органов местного самоуправления	2. рекомендация автора обращения по развитию общественных отношений	3.1. состояние экономики субъекта РФ	3.2. социальное благополучие населения	3.3. иных сфер деятельности государства	3.4. иных сфер деятельности области								
II. Вопросы, относящиеся к предметам совместного ведения Российской Федерации и субъектов Российской Федерации	Улучшение жилищных условий, предоставление жилого помещения по договору социального найма	18	I.	1	1	0	0	1	0	0	0	0	0	0	0	0	0	0	0	0	0	0	0	0	0	0	0	0	0	0	0	0	0	0	0	0	0	0	0				
				II.	1	1	1	0	0	0	0	0	0	0	0	0	0	0	0	0	0	0	0	0	0	0	0	0	0	0	0	0	0	0	0	0	0	0	0	0			
					III.	11	11	10	0	1	0	0	0	0	0	0	0	0	0	0	0	0	0	0	0	0	0	0	0	0	0	0	0	0	0	0	0	0	0	0	0	0	
					IV.	5	5	5	0	0	0	0	0	0	0	0	0	0	0	0	0	0	0	0	0	0	0	0	0	0	0	0	0	0	0	0	0	0	0	0	0	0	0
	Переселение из подвалов, барачных, коммуналок, общежитий, аварийных домов, ветхого жилья, санитарно-защитной зоны	17	I.	0	0	0	0	0	0	0	0	0	0	0	0	0	0	0	0	0	0	0	0	0	0	0	0	0	0	0	0	0	0	0	0	0	0	0	0	0			
				II.	0	0	0	0	0	0	0	0	0	0	0	0	0	0	0	0	0	0	0	0	0	0	0	0	0	0	0	0	0	0	0	0	0	0	0	0	0		
					III.	6	6	5	0	1	0	0	0	0	0	0	0	0	0	0	0	0	0	0	0	0	0	0	0	0	0	0	0	0	0	0	0	0	0	0	0	0	
					IV.	11	11	10	0	0	0	0	0	0	0	1	0	0	0	0	0	0	0	0	0	0	0	0	0	0	0	0	0	0	0	0	0	0	0	0	0	0	0
III. Вопросы, относящиеся к предметам ведения субъектов Российской Федерации	Обеспечение жильем детей-сирот и детей, оставшихся без попечения родителей	7	I.	0	0	0	0	0	0	0	0	0	0	0	0	0	0	0	0	0	0	0	0	0	0	0	0	0	0	0	0	0	0	0	0	0	0	0	0	0			
				II.	0	0	0	0	0	0	0	0	0	0	0	0	0	0	0	0	0	0	0	0	0	0	0	0	0	0	0	0	0	0	0	0	0	0	0	0	0	0	
					III.	4	3	3	0	0	0	0	0	0	0	0	0	0	0	0	0	0	0	0	0	0	0	0	0	0	0	0	0	0	0	0	0	0	0	0	0	0	0
					IV.	3	3	2	0	0	0	0	0	1	0	0	0	0	0	0	0	0	0	0	0	0	0	0	0	0	0	0	0	0	0	0	0	0	0	0	0	0	0
IV. Вопросы местного значения	Государственные жилищные сертификаты	4	I.	0	0	0	0	0	0	0	0	0	0	0	0	0	0	0	0	0	0	0	0	0	0	0	0	0	0	0	0	0	0	0	0	0	0	0	0	0			
				II.	0	0	0	0	0	0	0	0	0	0	0	0	0	0	0	0	0	0	0	0	0	0	0	0	0	0	0	0	0	0	0	0	0	0	0	0	0		
					III.	3	3	2	0	0	0	0	0	0	0	0	0	0	0	0	0	0	0	0	0	0	0	0	0	0	0	0	0	0	0	0	0	0	0	0	0	0	
					IV.	1	1	0	0	0	0	0	0	0	0	0	0	0	0	0	0	0	0	0	0	0	0	0	0	0	0	0	0	0	0	0	0	0	0	0	0	0	

КРЫМСКИЙ ФЕДЕРАЛЬНЫЙ ОКРУГ

Превышение долей и активности населения по количеству вопросов, распределённых по тематическим разделам, содержащихся в обращениях из субъектов Российской Федерации, находящихся в пределах Крымского федерального округа, соответствующих долей и активности населения по количеству вопросов, распределённых по тематическим разделам, содержащихся в обращениях из Российской Федерации (по обращениям, поступившим во II квартале 2014 года в письменной форме, в форме электронного документа и в устной форме)



IV. РЕЗУЛЬТАТЫ РАССМОТРЕНИЯ ОБРАЩЕНИЙ И ПРИНЯТЫЕ МЕРЫ



Рассмотрение вопросов, содержащихся в обращениях, поступивших во II квартал 2014 года, Администрацией Президента Российской Федерации

97093 обращения

Количество запросов, направленных в государственные органы во II квартале 2014 года, о предоставлении необходимых для рассмотрения обращений документов и материалов (пункт 2 статьи 10 Федерального закона от 02.05.2006 г. №59-ФЗ «О порядке рассмотрения обращений граждан Российской Федерации»)

18766

99175 (100,00%) вопросов, содержащихся в обращениях, поступивших во II квартале 2014 года

Количество вопросов, содержащихся в обращениях, на которые даны ответы

93696 (94,475%)

Количество вопросов, содержащихся в обращениях, в которых не указан адрес для ответа (пункт 1 статьи 11 Федерального закона от 02.05.2006 г. №59-ФЗ «О порядке рассмотрения обращений граждан Российской Федерации»)

1987 (2,004%)

Количество вопросов, содержащихся в обращениях, текст которых и адрес для ответа не поддаются прочтению (пункт 4 статьи 11 Федерального закона от 02.05.2006 г. №59-ФЗ «О порядке рассмотрения обращений граждан Российской Федерации»)

226 (0,228%)

Количество вопросов, содержащихся в обращениях, находящихся на рассмотрении

3266 (3,293%)

Направлено Администрацией Президента Российской Федерации по компетенции во II квартале 2014 года 192773 (100,000%) вопроса, содержащихся в обращениях

14006 (7,266%) вопросов в федеральные государственные органы

11704 (6,071%) вопроса в территориальные органы федеральных государственных органов

79642 (41,314%) вопроса в федеральные органы исполнительной власти

11767 (6,104%) вопросов в территориальные органы федеральных органов исполнительной власти

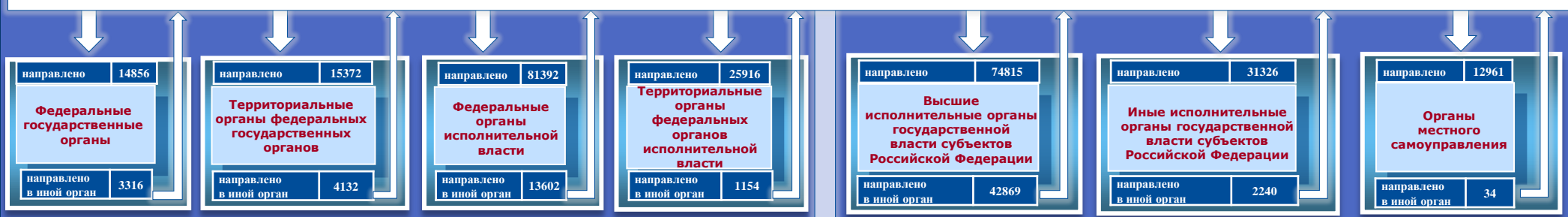
72172 (37,439%) вопроса в высшие исполнительные органы государственной власти субъектов Российской Федерации

3482 (1,806%) вопроса в организации и учреждения, выполняющие публично значимые функции

Направлено Администрацией Президента Российской Федерации по компетенции в федеральные государственные органы и их территориальные органы, федеральные органы исполнительной власти и их территориальные органы, высшие исполнительные органы государственной власти субъектов Российской Федерации 189291 (100,000%) вопрос, содержащихся в обращениях

Зарегистрировано федеральными государственными органами и их территориальными органами, федеральными органами исполнительной власти и их территориальными органами, высшими исполнительными органами государственной власти субъектов Российской Федерации вопросов, содержащихся в обращениях, направленных Администрацией Президента Российской Федерации 162357 (85,771%) вопросов

Зарегистрировано и направлено в иные федеральные государственные органы и их территориальные органы, федеральные органы исполнительной власти и их территориальные органы, высшие исполнительные органы государственной власти субъектов Российской Федерации и иные исполнительные органы государственной власти субъектов Российской Федерации, органы местного самоуправления вопросов, содержащихся в обращениях, направленных Администрацией Президента Российской Федерации 67347 вопросов



Зарегистрировано и рассмотрено федеральными государственными органами и их территориальными органами, федеральными органами исполнительной власти и их территориальными органами, высшими исполнительными органами государственной власти субъектов Российской Федерации и иными исполнительными органами государственной власти субъектов Российской Федерации, органами местного самоуправления вопросов, содержащихся в обращениях, в компетенцию которых входит решение поставленных в обращении вопросов


Рассмотрено 103233 (60,333%) вопроса

171105 (100,000%) вопросов

Находится на рассмотрении 67872 (39,667%) вопроса



Абсолютные и относительные показатели результатов рассмотрения вопросов, содержащихся в обращениях, поступивших во II квартале 2014 года в адрес Президента Российской Федерации из субъектов Российской Федерации, федеральными государственными органами, федеральными органами исполнительной власти, региональными органами исполнительной власти и органами местного самоуправления

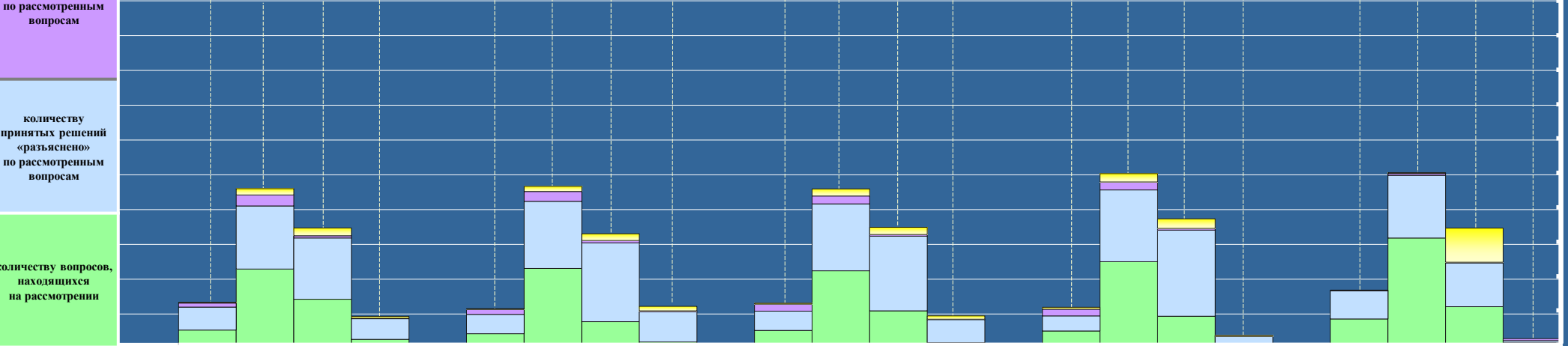


Абсолютные и относительные показатели результатов рассмотрения вопросов, содержащихся в обращениях, поступивших во II квартале 2014 года в адрес Президента Российской Федерации из субъектов Российской Федерации, федеральными государственными органами, федеральными органами исполнительной власти, региональными органами исполнительной власти и органами местного самоуправления


Условные обозначения: Цветом выделены строки по:	(количество вопросов) [Доля в процентах в общем количестве рассмотренных и находящихся на рассмотрении вопросов] / доля в процентах в общем количестве рассмотренных вопросов / (превышение среднего по России показателя)																									
	(26879) [100,000]	(3329) [12,385] [0,674]	(12197) [45,377] [-3,438]	(9129) [33,964] [1,361]	(2224) [8,274] [1,403]	(12977) [100,000]	(1364) [10,511] [-1,200]	(5974) [46,035] [-2,780]	(4188) [32,273] [-0,330]	(1451) [11,181] [4,310]	(19701) [100,000]	(2387) [12,116] [0,405]	(8927) [45,313] [-3,502]	(6729) [34,156] [1,553]	(1658) [8,415] [1,544]	(7160) [100,000]	(781) [10,908] [-0,803]	(3562) [49,749] [0,934]	(2622) [36,620] [4,017]	(195) [2,723] [-4,148]	(2075) [100,000]	(330) [15,904] [4,193]	(1038) [50,024] [1,209]	(704) [33,927] [1,324]	(3) [0,145] [-6,726]	
количество рассмотренных и находящихся на рассмотрении вопросов	(15819) [8,852] [-1,481] /100,000/	(2174) [8,088] [0,683] /100,000/	(6279) [23,360] [-0,530] /100,000/	(5568) [20,715] [-2,101] /100,000/	(1798) [6,689] [0,467] /100,000/	(8697) [6,685] [-0,123] /100,000/	(945) [23,842] [-0,048] /100,000/	(3315) [22,729] [4,127] /100,000/	(1343) [10,349] [4,127] /100,000/	(12571) [63,808] [0,528] /100,000/	(1563) [7,933] [23,801] /100,000/	(4689) [24,278] [-0,089] /100,000/	(4783) [1,462] [1,574] /100,000/	(1536) [1,574] [1,574] /100,000/	(4523) [63,171] [-0,519] /100,000/	(493) [1,833] [1,711] /100,000/	(1833) [25,601] [5,494] /100,000/	(2027) [28,310] [-3,848] /100,000/	(170) [1,700] [-10,019] /100,000/	(1044) [50,314] [0,981] /100,000/	(174) [18,386] [0,981] /100,000/	(394) [18,988] [-4,902] /100,000/	(474) [22,843] [0,027] /100,000/	(2) [0,097] [-6,125] /100,000/		
	(1317) [8,326] [-0,220]	(68) [3,128] [-0,787]	(491) [7,820] [0,552]	(610) [10,955] [0,635]	(148) [8,231] [-4,224]	(646) [7,428] [-1,118]	(30) [3,174] [-0,741]	(192) [6,206] [-1,062]	(254) [7,662] [-2,658]	(170) [12,658] [0,203]	(1073) [8,536] [-0,010]	(58) [3,711] [-0,204]	(407) [8,680] [1,412]	(415) [8,677] [-1,643]	(193) [12,565] [0,110]	(433) [9,573] [1,027]	(40) [8,113] [4,198]	(174) [9,493] [2,225]	(200) [9,867] [-0,453]	(19) [11,177] [-1,278]	(211) [20,211] [11,665]	(0) [0,000] [-3,915]	(5) [1,269] [-5,999]	(206) [43,460] [33,140]	(0) [0,000] [-12,455]	
количество рассмотренных вопросов	(466) [2,946] [-0,573]	(45) [2,070] [-0,329]	(123) [1,959] [0,183]	(236) [4,239] [-1,007]	(62) [3,448] [-1,765]	(263) [3,024] [-0,495]	(20) [2,116] [-0,283]	(35) [3,167] [-0,645]	(105) [3,105] [-2,079]	(103) [3,063] [2,456]	(385) [3,063] [-0,456]	(35) [2,239] [-0,160]	(81) [1,727] [-0,049]	(179) [3,742] [-1,504]	(90) [5,859] [0,646]	(168) [3,714] [0,195]	(23) [4,665] [2,266]	(52) [2,837] [1,061]	(86) [4,243] [-1,003]	(7) [4,118] [-1,095]	(27) [2,586] [-0,933]	(0) [0,000] [-2,399]	(1) [0,260] [-1,522]	(26) [5,485] [0,239]	(0) [0,000] [-5,213]	
	(1382) [8,736] [1,002]	(314) [14,443] [-3,655]	(858) [13,665] [3,045]	(173) [3,107] [-0,407]	(37) [2,058] [-0,723]	(673) [7,738] [0,004]	(185) [19,577] [1,479]	(371) [11,991] [1,371]	(87) [2,624] [-0,076]	(30) [2,234] [-0,547]	(967) [7,692] [-0,042]	(401) [25,656] [7,558]	(452) [9,640] [-0,980]	(94) [1,965] [-0,735]	(20) [1,302] [-1,479]	(345) [7,628] [-0,106]	(139) [28,195] [10,979]	(165) [9,001] [-1,619]	(36) [9,924] [-0,924]	(5) [0,160]	(20) [1,916] [-5,818]	(4) [2,299] [-15,799]	(11) [2,792] [-7,828]	(4) [0,844] [-1,856]	(1) [50,000] [47,219]	
количество принятых решений «не поддержано» по рассмотренным вопросам	(13120) [82,938] [-0,782]	(1792) [82,429] [4,442]	(4930) [78,515] [-3,597]	(4785) [85,938] [-1,042]	(1613) [89,711] [4,947]	(7378) [84,834] [1,114]	(730) [77,249] [-0,738]	(2531) [81,803] [-0,309]	(2974) [89,714] [2,734]	(1143) [85,108] [0,344]	(10531) [83,772] [0,052]	(1104) [70,633] [-7,354]	(3830) [81,680] [-4,432]	(4274) [89,358] [2,378]	(1323) [86,133] [1,369]	(3745) [82,799] [-0,921]	(1494) [81,506] [-4,295]	(4194) [88,357] [-0,606]	(1791) [85,882] [1,377]	(146) [85,882] [1,118]	(813) [77,873] [-5,847]	(170) [97,701] [19,714]	(378) [95,939] [13,827]	(264) [55,696] [-31,284]	(1) [50,000] [-34,764]	
	(11060) [41,148] [1,481]	(1155) [4,297] [-0,009]	(5918) [22,017] [-2,908]	(3561) [13,249] [3,462]	(426) [1,585] [0,936]	(4280) [32,982] [-6,685]	(419) [3,229] [-1,077]	(2880) [22,193] [-2,732]	(873) [6,728] [0,832]	(108) [0,832]	(7130) [36,192] [-3,475]	(824) [4,183] [-0,123]	(4238) [21,512] [-3,413]	(1946) [9,878] [0,091]	(122) [0,619] [-0,030]	(2637) [36,829] [-2,838]	(288) [4,022] [-0,284]	(1729) [24,148] [-0,777]	(595) [8,310]	(25) [0,349]	(1031) [49,686]	(156) [7,518]	(644) [31,036]	(230) [11,084]	(1) [0,048] [-0,601]	

в том числе количеству принятых мер	ПФО				УФО				СФО				ДФО				КФО			
	федеральные государственные органы	федеральные органы исполнительной власти	региональные органы исполнительной власти	органы местного самоуправления	федеральные государственные органы	федеральные органы исполнительной власти	региональные органы исполнительной власти	органы местного самоуправления	федеральные государственные органы	федеральные органы исполнительной власти	региональные органы исполнительной власти	органы местного самоуправления	федеральные государственные органы	федеральные органы исполнительной власти	региональные органы исполнительной власти	органы местного самоуправления	федеральные государственные органы	федеральные органы исполнительной власти	региональные органы исполнительной власти	органы местного самоуправления

количество принятых решений «не поддержано» по рассмотренным вопросам	3,128	7,820	10,955	8,231	3,174	6,206	7,662	12,658	3,711	8,680	8,677	12,565	8,113	9,493	9,867	11,177	0,000	1,269	43,460	0,000
	2,070	1,959	4,239	3,448	2,116	1,131	3,167	7,669	2,239	1,727	3,742	5,859	4,665	2,837	4,243	4,118	0,000	0,254	5,485	0,000
	14,443	13,665	3,107	2,058	19,577	11,991	2,624	2,234	25,656	9,640	1,965	1,302	28,195	9,001	1,776	2,941	2,299	2,792	0,844	50,000
	82,429	78,515	85,938	89,711	77,249	81,803	89,714	85,108	70,633	81,680	89,358	86,133	63,692	81,506	88,357	85,882	97,701	95,939	55,696	50,000

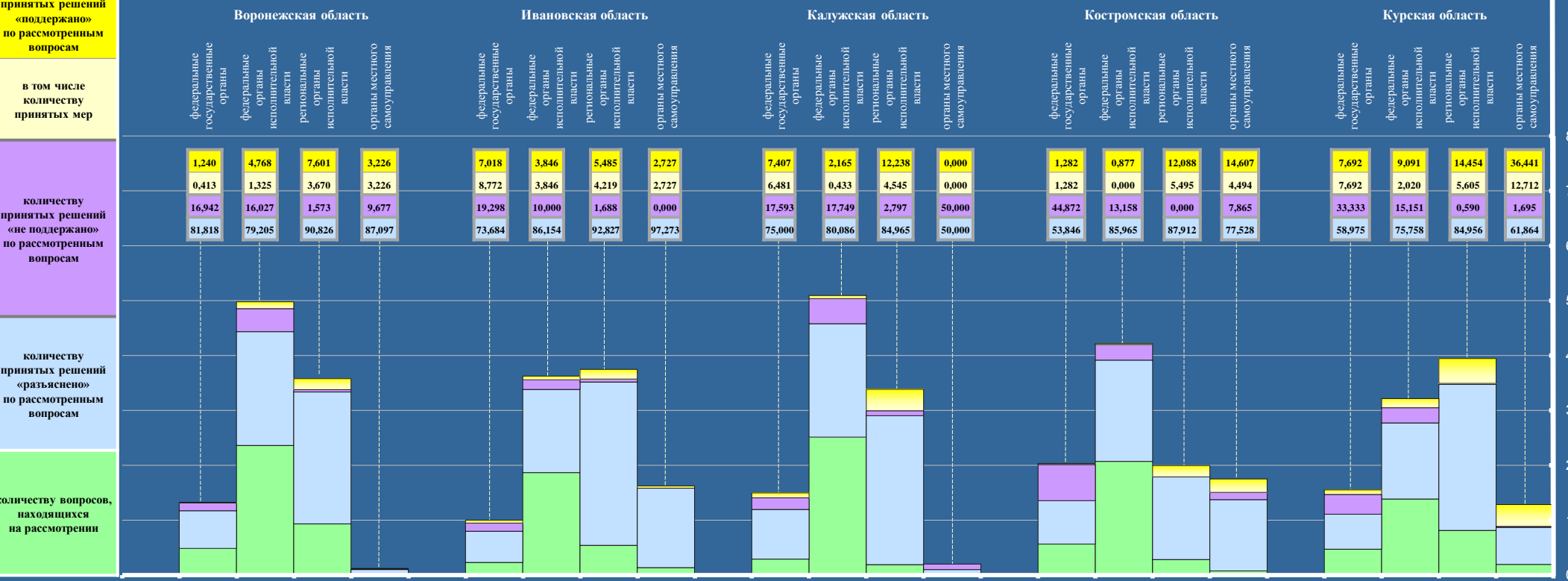


Абсолютные и относительные показатели результатов рассмотрения вопросов, содержащихся в обращениях, поступивших во II квартале 2014 года в адрес Президента Российской Федерации из субъектов Российской Федерации, федеральными государственными органами, федеральными органами исполнительной власти, региональными органами исполнительной власти и органами местного самоуправления

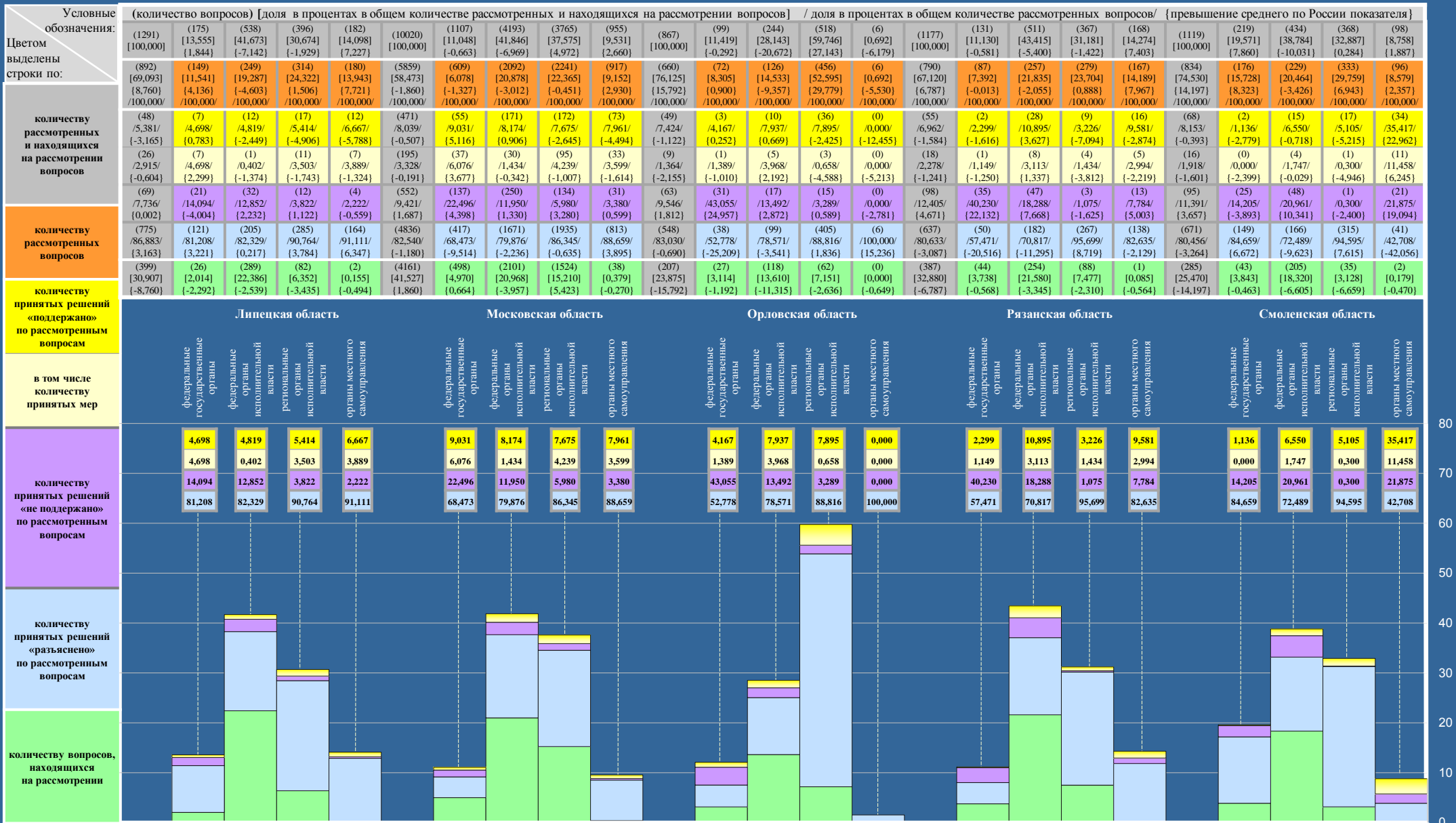


Абсолютные и относительные показатели результатов рассмотрения вопросов, содержащихся в обращениях, поступивших во II квартале 2014 года в адрес Президента Российской Федерации из субъектов Российской Федерации, федеральными государственными органами, федеральными органами исполнительной власти, региональными органами исполнительной власти и органами местного самоуправления

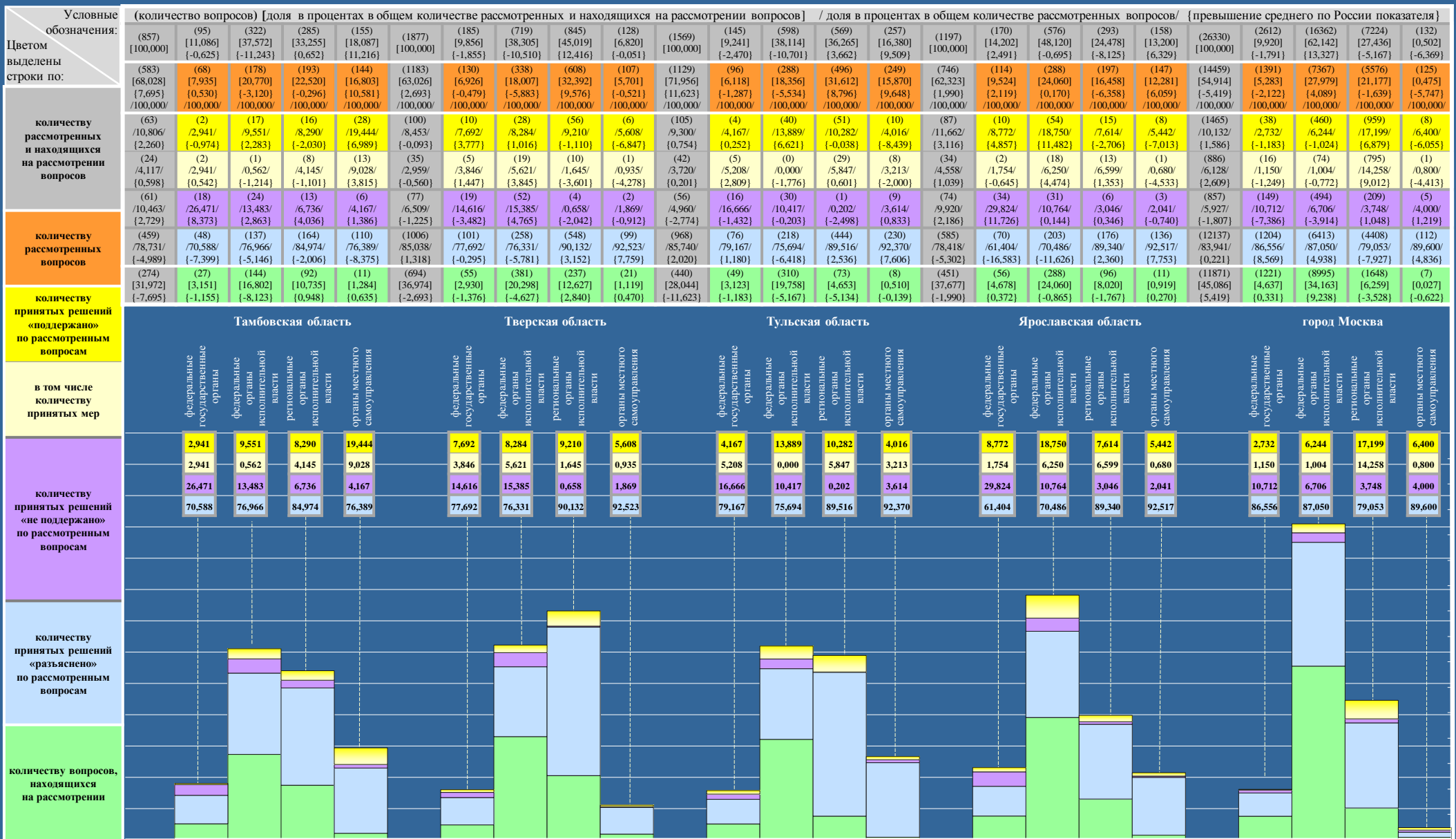
Условные обозначения: Цветом выделены строки по:	(количество вопросов) [доля в процентах в общем количестве рассмотренных и находящихся на рассмотрении вопросов] / доля в процентах в общем количестве рассмотренных вопросов / (превышение среднего по России показателя)																								
	(2883) [100,000]	(382) [13,250] [1,539]	(1436) [49,809] [0,994]	(1032) [35,797] [3,194]	(33) [1,144] [-5,727]	(739) [100,000]	(74) [10,013] [-1,698]	(268) [36,265] [-12,550]	(277) [37,484] [4,881]	(120) [16,238] [9,367]	(895) [100,000]	(134) [14,972] [3,261]	(456) [50,950] [2,135]	(303) [33,855] [1,252]	(2) [0,223] [-6,648]	(531) [100,000]	(108) [20,339] [8,628]	(224) [42,185] [-6,630]	(106) [19,962] [-12,641]	(93) [17,514] [10,643]	(1082) [100,000]	(168) [15,526] [3,815]	(348) [32,163] [-16,652]	(427) [39,464] [6,861]	(139) [12,847] [5,976]
количество рассмотренных и находящихся на рассмотрении вопросов	(1791) [62,123] [1,790] /100,000/	(242) [8,394] [0,989] /100,000/	(755) [26,885] [2,298] /100,000/	(763) [26,466] [3,650] /100,000/	(31) [1,075] [-5,147] /100,000/	(534) [72,260] [11,927] /100,000/	(57) [7,713] [0,308] /100,000/	(130) [17,591] [-6,299] /100,000/	(237) [32,071] [9,255] /100,000/	(110) [14,885] [8,663] /100,000/	(627) [70,056] [9,723] /100,000/	(108) [12,067] [4,662] /100,000/	(231) [25,810] [1,920] /100,000/	(286) [31,956] [9,140] /100,000/	(2) [0,223] [-5,999] /100,000/	(372) [70,056] [9,723] /100,000/	(78) [14,689] [7,284] /100,000/	(114) [21,469] [-2,421] /100,000/	(91) [17,137] [-5,679] /100,000/	(89) [16,761] [10,539] /100,000/	(772) [71,350] [11,017] /100,000/	(117) [10,813] [3,408] /100,000/	(198) [18,300] [-5,590] /100,000/	(339) [31,331] [8,515] /100,000/	(118) [10,906] [4,684] /100,000/
	(98) [5,472] [-3,074]	(3) [1,240] [-2,675]	(36) [4,768] [-2,500]	(58) [7,601] [-2,719]	(1) [3,226] [-9,229]	(25) [4,682] [-3,864]	(4) [7,018] [3,103]	(5) [3,846] [-3,422]	(13) [5,485] [-4,835]	(3) [2,727] [-9,728]	(48) [7,655] [-0,891]	(8) [7,407] [3,492]	(5) [2,165] [-5,103]	(35) [12,238] [1,918]	(0) [0,000] [-12,455]	(26) [6,989] [-1,557]	(1) [1,282] [-2,633]	(1) [0,877] [-6,391]	(11) [12,088] [1,768]	(13) [14,607] [2,152]	(119) [15,414] [6,868]	(9) [7,692] [3,777]	(18) [9,091] [1,823]	(49) [14,454] [4,134]	(43) [36,441] [23,986]
количество рассмотренных вопросов	(40) [2,233] [-1,286]	(1) [0,413] [-1,986]	(10) [1,325] [-0,451]	(28) [3,670] [-1,576]	(1) [3,226] [-1,987]	(23) [4,307] [0,788]	(5) [8,772] [6,373]	(5) [3,846] [2,070]	(10) [4,219] [-1,027]	(3) [2,727] [-2,486]	(21) [3,349] [-0,170]	(7) [6,481] [4,082]	(1) [0,433] [-1,343]	(13) [4,545] [-0,701]	(0) [0,000] [-5,213]	(10) [1,282] [-0,831]	(1) [1,282] [-1,117]	(0) [0,000] [-1,776]	(5) [4,494] [0,249]	(4) [6,088] [-0,719]	(47) [2,569]	(9) [5,293]	(4) [0,244]	(19) [0,359]	(15) [12,712] [7,499]
	(177) [9,883] [2,149]	(41) [16,942] [-1,156]	(121) [16,027] [5,407]	(12) [1,573] [-1,127]	(3) [6,896]	(28) [5,243] [-2,491]	(11) [19,298] [1,200]	(13) [10,000] [-0,620]	(4) [1,688] [-1,012]	(0) [-2,781]	(69) [11,005] [3,271]	(19) [17,593] [-0,505]	(41) [17,749] [7,129]	(8) [2,797] [0,097]	(1) [47,219]	(57) [15,323] [7,589]	(35) [44,872] [26,774]	(15) [13,558] [2,538]	(0) [-2,700]	(7) [5,084]	(73) [9,456] [1,722]	(39) [33,333] [15,239]	(30) [15,151] [4,531]	(2) [0,590] [-2,110]	(2) [1,695] [-1,086]
количество принятых решений «не поддержано» по рассмотренным вопросам	(1516) [84,645] [0,925]	(42) [81,818] [3,831]	(598) [79,205] [-2,907]	(693) [90,826] [3,846]	(27) [87,097] [2,333]	(42) [90,075] [6,355]	(112) [73,684] [-4,303]	(112) [86,154] [4,042]	(220) [92,827] [5,847]	(107) [97,273] [12,509]	(510) [81,340] [-2,380]	(185) [80,086] [-2,026]	(243) [84,965] [-2,015]	(1) [-34,764]	(289) [77,688] [-6,032]	(81) [53,846] [-24,141]	(98) [85,965] [3,853]	(80) [87,912] [0,932]	(69) [77,528] [-7,236]	(580) [75,130] [-8,590]	(69) [58,975] [-19,012]	(150) [75,758] [-6,354]	(288) [84,956] [-2,024]	(73) [61,864] [-22,900]	
	(1092) [37,877] [-1,790]	(140) [4,856] [0,550]	(681) [23,621] [-1,304]	(269) [9,331] [-0,456]	(2) [0,069] [-0,580]	(205) [27,740] [-2,300]	(17) [2,300]	(138) [18,674] [-6,251]	(40) [5,413] [-4,374]	(10) [1,353] [0,704]	(268) [29,944] [-9,723]	(26) [2,905] [-1,401]	(225) [25,140] [0,215]	(17) [1,899] [-7,888]	(0) [0,000] [-0,649]	(159) [29,944] [-9,723]	(30) [5,650] [1,344]	(110) [20,716] [-4,209]	(15) [2,825] [-6,962]	(4) [0,753]	(310) [28,650] [-11,017]	(51) [4,713]	(150) [13,863]	(88) [8,133]	(21) [1,941] [1,292]



Абсолютные и относительные показатели результатов рассмотрения вопросов, содержащихся в обращениях, поступивших во II квартале 2014 года в адрес Президента Российской Федерации из субъектов Российской Федерации, федеральными государственными органами, федеральными органами исполнительной власти, региональными органами исполнительной власти и органами местного самоуправления

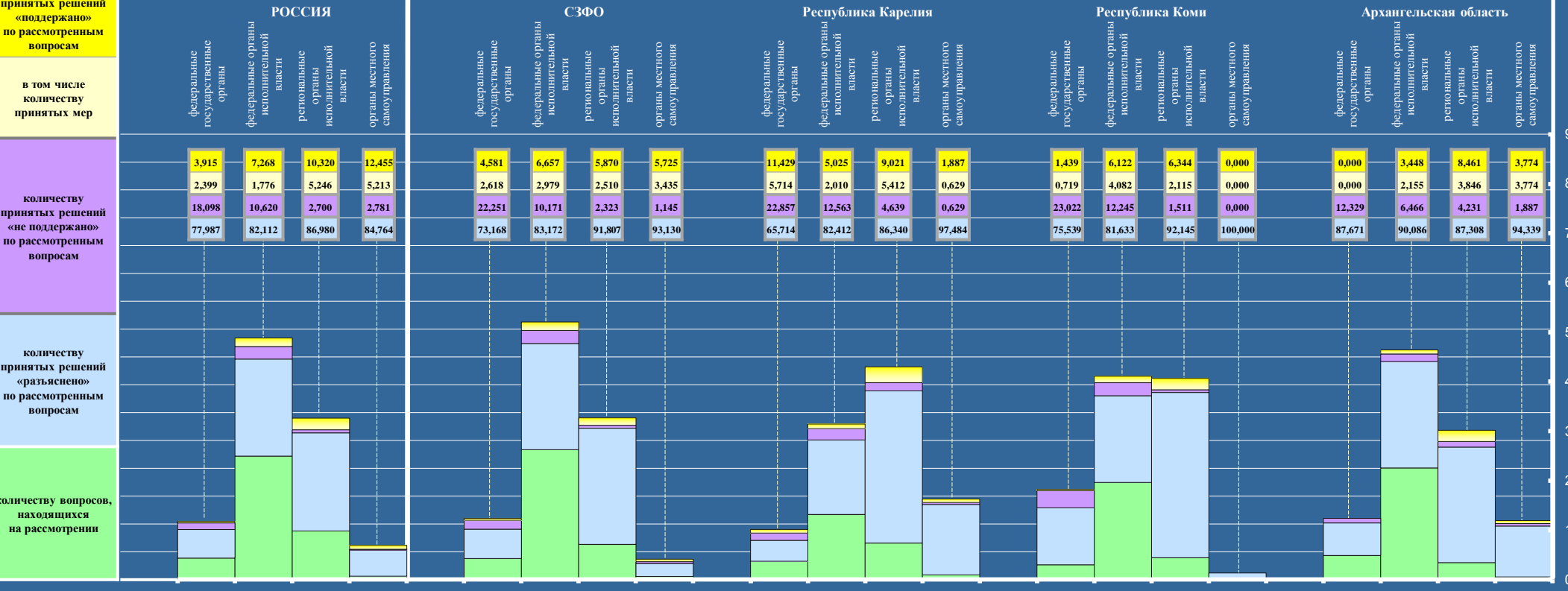


Абсолютные и относительные показатели результатов рассмотрения вопросов, содержащихся в обращениях, поступивших во II квартале 2014 года в адрес Президента Российской Федерации из субъектов Российской Федерации, федеральными государственными органами, федеральными органами исполнительной власти, региональными органами исполнительной власти и органами местного самоуправления

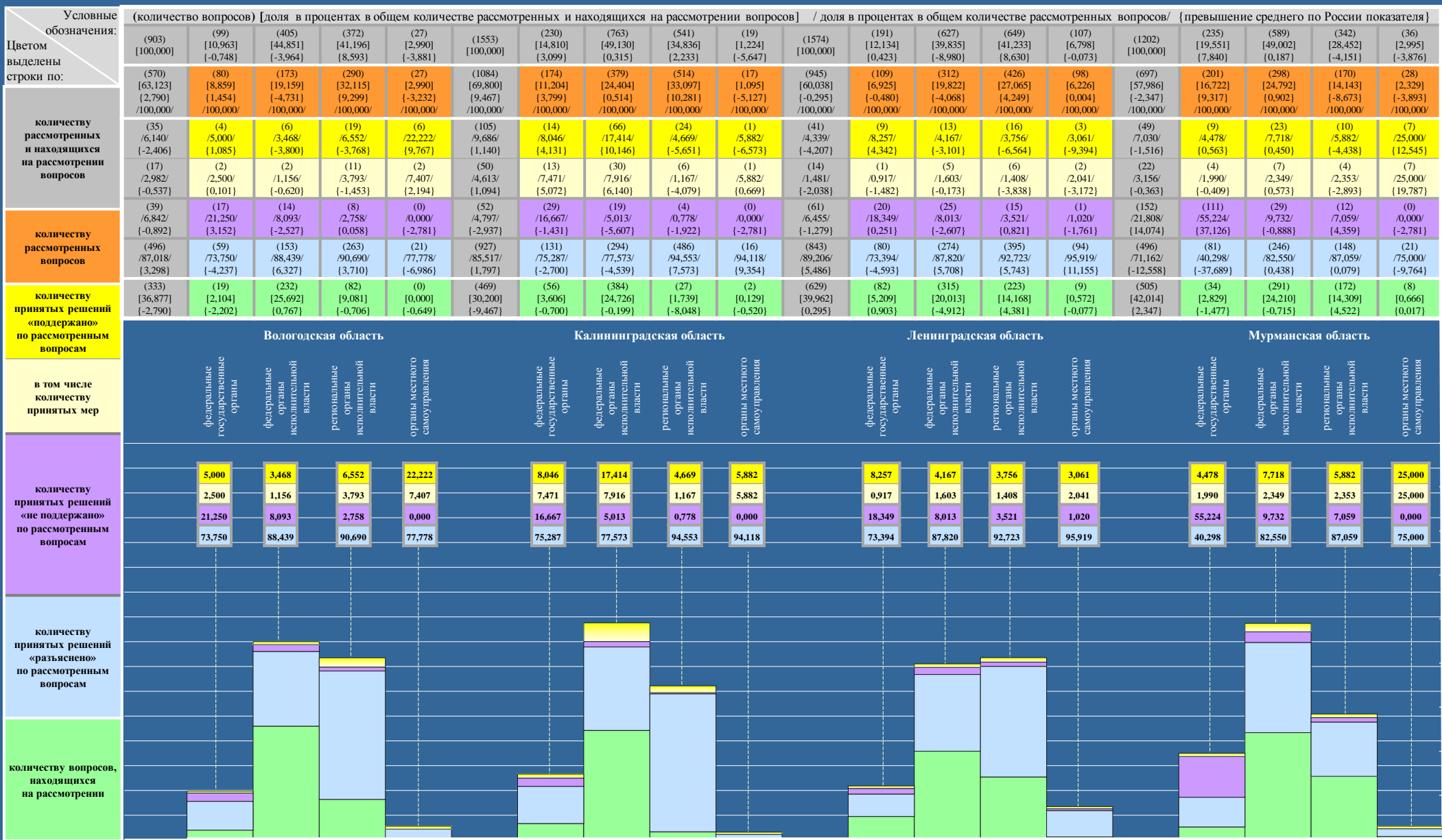


Абсолютные и относительные показатели результатов рассмотрения вопросов, содержащихся в обращениях, поступивших во II квартале 2014 года в адрес Президента Российской Федерации из субъектов Российской Федерации, федеральными государственными органами, федеральными органами исполнительной власти, региональными органами исполнительной власти и органами местного самоуправления

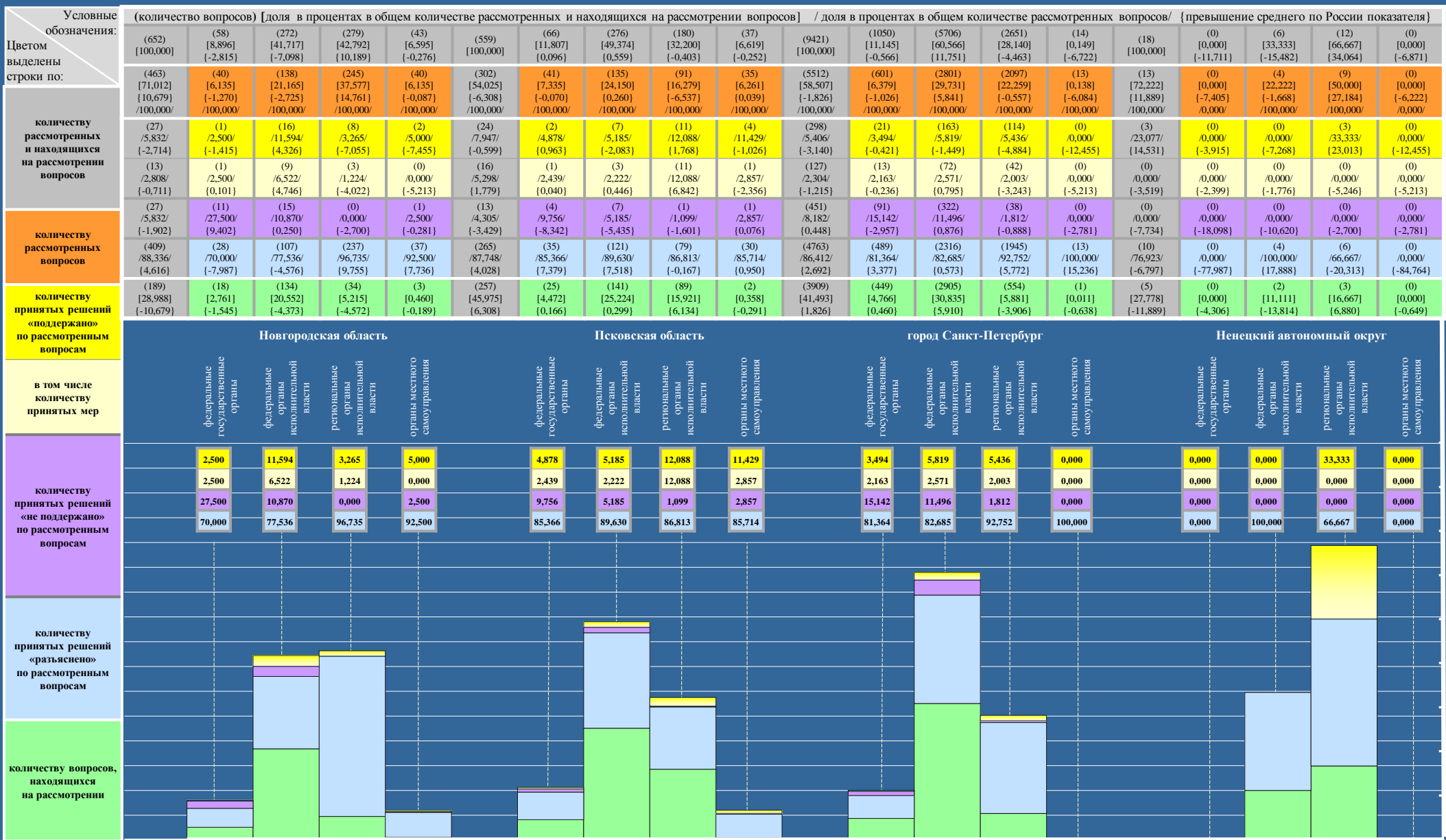
Условные обозначения: Цветом выделены строки по:	(количество вопросов) [доля в процентах в общем количестве рассмотренных и находящихся на рассмотрении вопросов] /доля в процентах в общем количестве рассмотренных вопросов/ [превышение среднего по России показателя]																								
	(171105) [100,000]	(20037) [11,711]	(83526) [48,815]	(55786) [32,603]	(11756) [6,871]	(18856) [100,000]	(2325) [12,331] [0,620]	(9812) [52,036] [3,221]	(6158) [32,658] [0,055]	(561) [2,975] [-3,896]	(1089) [100,000]	(110) [10,101] [-1,610]	(342) [31,405] [-17,410]	(468) [42,975] [0,372]	(169) [15,519] [8,648]	(913) [100,000]	(166) [18,181] [6,470]	(375) [41,074] [-7,741]	(371) [40,635] [8,032]	(1) [0,110] [-6,761]	(972) [100,000]	(120) [12,346] [0,635]	(451) [46,399] [-2,416]	(293) [30,144] [-2,459]	(108) [11,111] [4,240]
количество рассмотренных и находящихся на рассмотрении вопросов	(103233) [60,333] /100,000/	(12670) [7,405] /100,000/	(40877) [23,890] /100,000/	(39040) [22,816] /100,000/	(10646) [6,222] /100,000/	(11740) [62,261] /100,000/	(1528) [8,104] [0,666]	(4867) [25,811] [-0,611]	(4821) [25,567] [-4,450]	(524) [2,779] [-3,443]	(816) [74,932] /100,000/	(70) [6,428] [-0,977]	(199) [18,274] [-5,616]	(388) [35,629] [12,813]	(159) [14,601] [8,379]	(667) [73,056] /100,000/	(139) [15,224] [7,819]	(196) [21,468] [-2,422]	(331) [36,254] [13,438]	(1) [0,110] [-6,112]	(671) [69,032] [8,699]	(73) [7,510] [0,105]	(232) [23,868] [-0,022]	(260) [26,749] [3,933]	(106) [10,905] [4,683]
	(8822) /8,546/	(496) /3,915/	(2971) /7,268/	(4029) /10,320/	(1326) /12,455/	(707) /6,022/	(70) /4,581/	(324) /6,657/	(283) /5,870/	(30) /5,725/	(56) /6,863/	(8) /11,429/	(10) /5,025/	(35) /9,021/	(3) /1,887/	(35) /5,247/	(2) /1,439/	(12) /6,122/	(21) /6,344/	(0) /0,000/	(34) /5,067/	(0) /0,000/	(8) /3,448/	(22) /8,461/	(4) /3,774/
количество рассмотренных вопросов	(3633) /3,519/	(304) /2,399/	(726) /1,776/	(2048) /5,246/	(555) /5,213/	(324) /2,760/	(40) /2,618/	(145) /2,979/	(121) /2,510/	(18) /3,435/	(30) /3,676/	(4) /5,714/	(4) /2,010/	(21) /5,412/	(1) /0,629/	(16) /2,399/	(1) /0,719/	(8) /4,082/	(7) /2,115/	(0) /0,000/	(19) /2,832/	(0) /0,000/	(5) /2,155/	(10) /3,846/	(4) /3,774/
	(7984) /7,734/	(2293) /18,098/	(4341) /10,620/	(1054) /2,700/	(296) /2,781/	(953) /8,118/	(340) /22,251/	(495) /10,171/	(112) /2,323/	(6) /1,145/	(60) /7,353/	(16) /22,857/	(25) /12,563/	(18) /4,639/	(1) /0,629/	(61) /9,146/	(32) /23,022/	(24) /12,245/	(5) /1,511/	(0) /0,000/	(37) /5,514/	(9) /12,329/	(15) /6,466/	(11) /4,231/	(2) /1,887/
количество принятых решений «поддержано» по рассмотренным вопросам	(86427) /83,720/	(9881) /77,987/	(33565) /82,112/	(33957) /86,980/	(9024) /84,764/	(10080) /85,860/	(1118) /73,168/	(4048) /83,172/	(4426) /91,807/	(488) /93,130/	(700) /85,784/	(46) /65,714/	(164) /82,412/	(335) /86,340/	(155) /97,484/	(571) /85,607/	(105) /75,539/	(160) /81,633/	(305) /92,145/	(1) /100,000/	(600) /89,419/	(64) /87,671/	(209) /90,086/	(227) /87,308/	(100) /94,339/
	(67872) [39,667]	(7367) [4,306]	(42649) [24,925]	(16746) [9,787]	(1110) [0,649]	(7116) [37,739]	(797) [4,227]	(4945) [26,225]	(1337) [7,091]	(37) [0,196]	(273) [25,068]	(40) [3,673]	(143) [13,131]	(80) [7,346]	(10) [0,918]	(246) [26,944]	(27) [2,957]	(179) [19,606]	(40) [4,381]	(0) [0,000]	(301) [30,968]	(47) [4,836]	(219) [22,531]	(33) [3,395]	(2) [0,206]



Абсолютные и относительные показатели результатов рассмотрения вопросов, содержащихся в обращениях, поступивших во II квартале 2014 года в адрес Президента Российской Федерации из субъектов Российской Федерации, федеральными государственными органами, федеральными органами исполнительной власти, региональными органами исполнительной власти и органами местного самоуправления

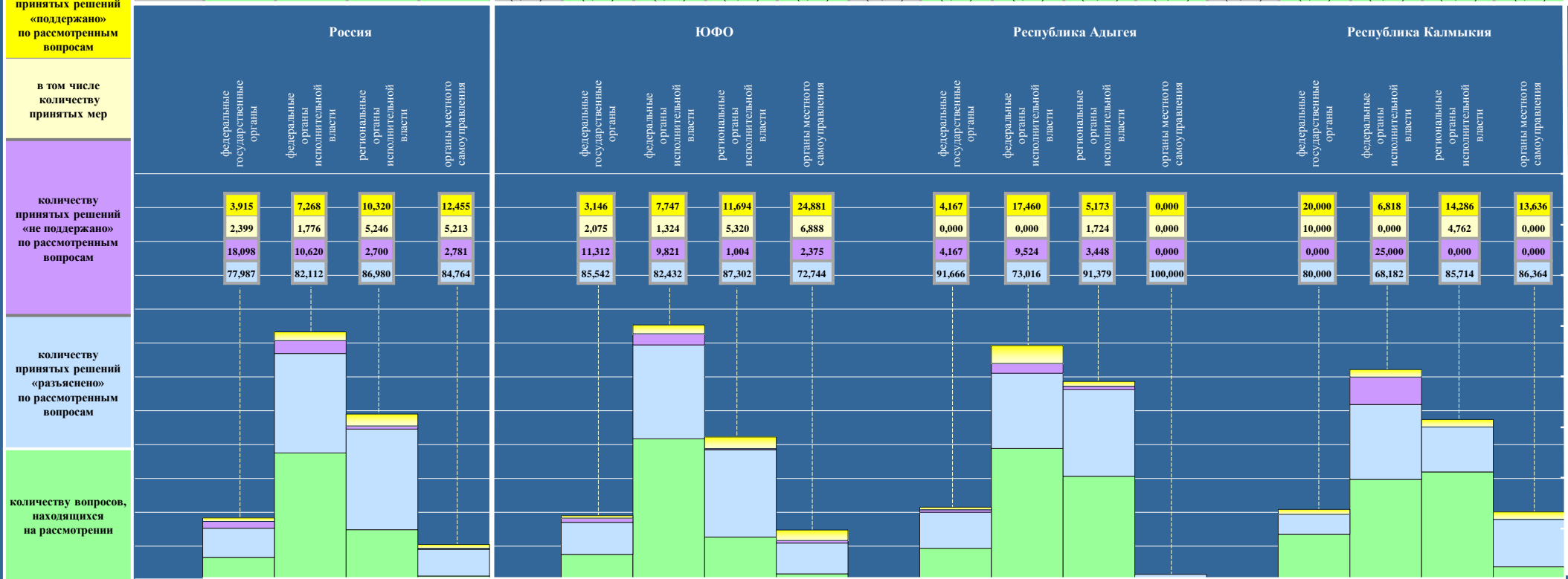


Абсолютные и относительные показатели результатов рассмотрения вопросов, содержащихся в обращениях, поступивших во II квартале 2014 года в адрес Президента Российской Федерации из субъектов Российской Федерации, федеральными государственными органами, федеральными органами исполнительной власти, региональными органами исполнительной власти и органами местного самоуправления

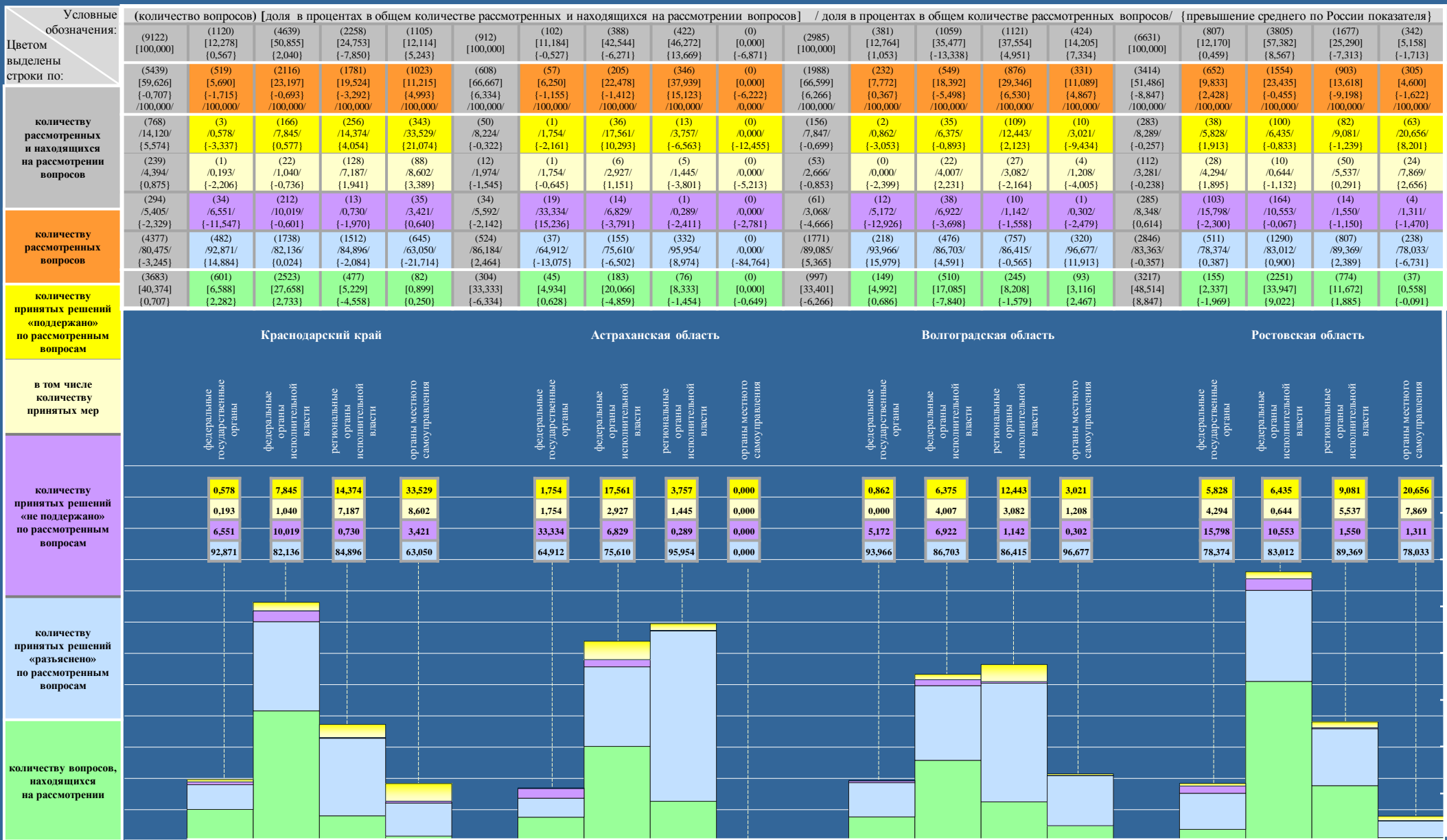


Абсолютные и относительные показатели результатов рассмотрения вопросов, содержащихся в обращениях, поступивших во II квартале 2014 года в адрес Президента Российской Федерации из субъектов Российской Федерации, федеральными государственными органами, федеральными органами исполнительной власти, региональными органами исполнительной власти и органами местного самоуправления

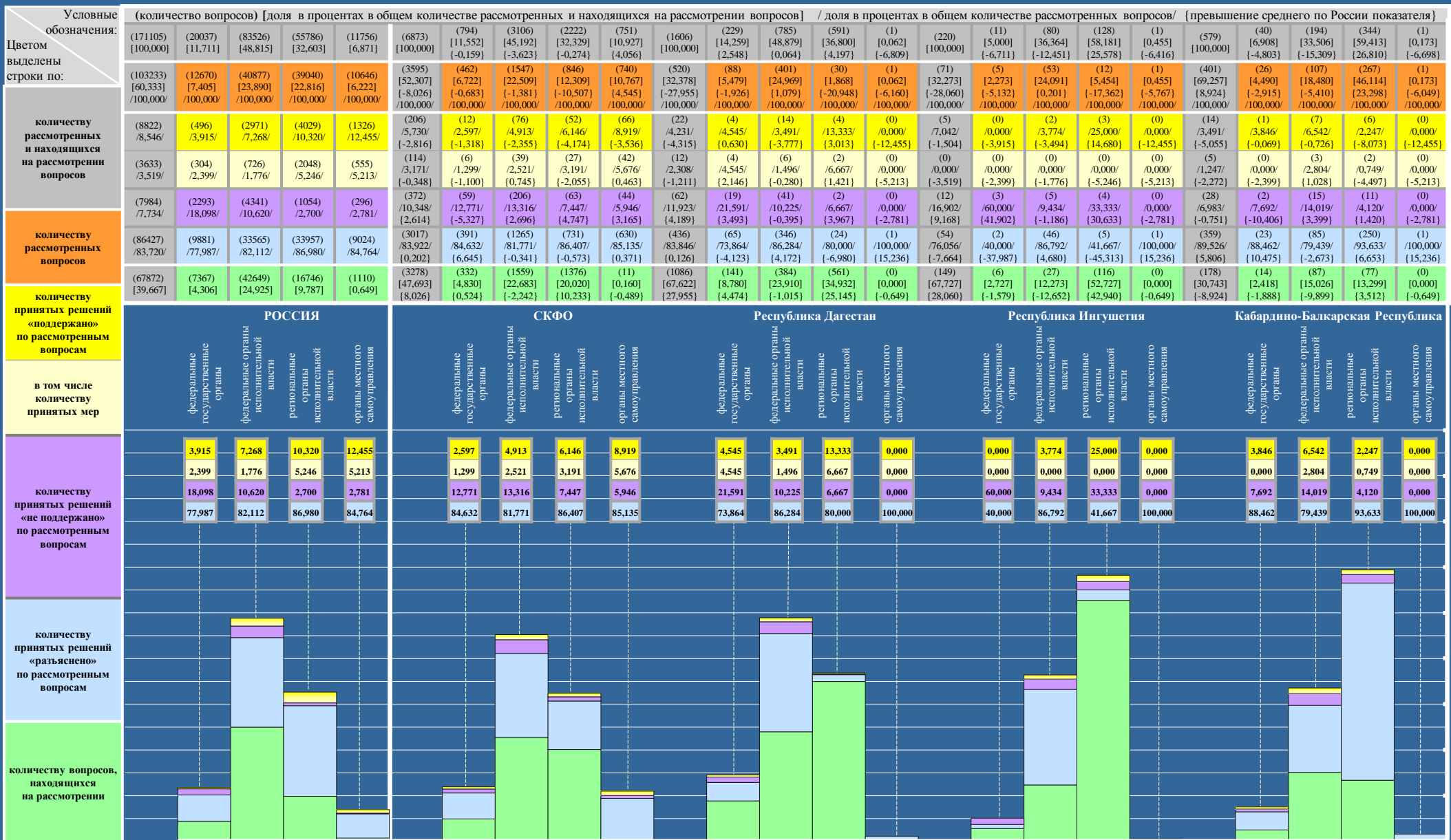
Условные обозначения: Цветом выделены строки по:	(количество вопросов) [доля в процентах в общем количестве рассмотренных и находящихся на рассмотрении вопросов] / доля в процентах в общем количестве рассмотренных вопросов/ {превышение среднего по России показателя}																			
	(171105) [100,000]	(20037) [11,711]	(83526) [48,815]	(55786) [32,603]	(11756) [6,871]	(20163) [100,000]	(2481) [12,305] [1,366]	(10118) [50,181] [1,366]	(5663) [28,086] [-4,517]	(1901) [9,428] [2,557]	(310) [100,000]	(43) [13,871] [2,160]	(143) [46,129] [-2,686]	(121) [39,032] [6,429]	(3) [0,968] [-5,903]	(203) [100,000]	(28) [13,793] [2,082]	(84) [41,379] [-7,436]	(64) [31,527] [-1,076]	(27) [13,301] [6,430]
количество рассмотренных и находящихся на рассмотрении вопросов	(103233) [60,333] /100,000/	(12670) [7,405] /100,000/	(40877) [23,890] /100,000/	(39040) [22,816] /100,000/	(10646) [6,222] /100,000/	(11694) [57,998] [-2,335] /100,000/	(1494) [7,410] [0,005] /100,000/	(4531) [22,472] [-1,418] /100,000/	(3985) [19,764] [-3,052] /100,000/	(1684) [8,352] [2,130] /100,000/	(148) [47,742] [-12,591] /100,000/	(24) [7,742] [0,337] /100,000/	(63) [20,323] [-3,567] /100,000/	(58) [18,709] [-4,107] /100,000/	(3) [0,968] [-5,254] /100,000/	(97) [47,784] [-12,549] /100,000/	(10) [4,926] [-2,479] /100,000/	(44) [21,675] [-2,215] /100,000/	(21) [10,345] [-12,471] /100,000/	(22) [4,616] [6,430] /100,000/
	(8822) /8,546/	(496) /3,915/	(2971) /7,268/	(4029) /10,320/	(1326) /12,455/	(1283) /10,971/ [2,425]	(47) /3,146/ [-0,769]	(351) /7,747/ [0,479]	(466) /11,694/ [1,374]	(419) /24,881/ [12,426]	(15) /10,135/ [1,589]	(1) /4,167/ [0,252]	(11) /17,460/ [10,192]	(3) /5,173/ [-5,147]	(0) /0,000/ [-12,455]	(11) /11,340/ [2,794]	(2) /20,000/ [16,085]	(3) /6,818/ [-0,450]	(3) /14,286/ [3,966]	(3) /13,636/ [1,181]
количество рассмотренных вопросов	(3633) /3,519/	(304) /2,399/	(726) /1,776/	(2048) /5,246/	(555) /5,213/	(419) /3,583/ [0,064]	(31) /2,075/ [-0,324]	(60) /1,324/ [-0,424]	(212) /5,320/ [0,074]	(116) /6,888/ [0,074]	(1) /0,676/ [-2,843]	(0) /0,000/ [-1,776]	(0) /0,000/ [-3,522]	(1) /1,724/ [-5,213]	(0) /0,000/ [-1,457]	(2) /2,062/ [7,601]	(1) /10,000/ [16,085]	(0) /0,000/ [-1,776]	(1) /4,762/ [-0,484]	(0) /0,000/ [-5,213]
	(7984) /7,734/	(2293) /18,098/	(4341) /10,620/	(1054) /2,700/	(296) /2,781/	(694) /5,935/ [-1,799]	(169) /11,312/ [-6,786]	(445) /9,821/ [-0,799]	(40) /1,004/ [-1,696]	(40) /2,375/ [-0,406]	(9) /6,081/ [-1,653]	(1) /4,167/ [-13,931]	(6) /9,524/ [-1,096]	(2) /3,448/ [0,748]	(0) /0,000/ [-2,781]	(11) /11,340/ [3,606]	(0) /0,000/ [-18,098]	(11) /25,000/ [14,380]	(0) /0,000/ [-2,700]	(0) /0,000/ [-2,781]
количество принятых решений «поддержано» по рассмотренным вопросам	(86427) /83,720/	(9881) /77,987/	(33565) /82,112/	(33957) /86,980/	(9024) /84,764/	(9717) /83,094/ [-0,626]	(1278) /85,542/ [7,555]	(3735) /82,432/ [0,320]	(3479) /87,302/ [0,322]	(1225) /72,744/ [-12,020]	(124) /83,784/ [0,064]	(22) /91,666/ [13,679]	(46) /73,016/ [-9,096]	(53) /91,379/ [4,399]	(3) /100,000/ [15,236]	(75) /77,320/ [-6,400]	(8) /80,000/ [2,013]	(30) /68,182/ [-13,930]	(18) /85,714/ [-1,266]	(19) /86,364/ [1,600]
	(67872) [39,667]	(7367) [4,306]	(42649) [24,925]	(16746) [9,787]	(1110) [0,649]	(8469) [42,002] [2,335]	(987) [4,895] [0,589]	(5587) [27,709] [2,784]	(1678) [8,322] [-1,465]	(217) [1,076] [0,427]	(162) [52,258] [12,591]	(19) [6,129] [1,823]	(63) [25,806] [0,881]	(0) [20,323] [10,536]	(0) [0,000] [-0,649]	(106) [52,216] [12,549]	(18) [8,867] [4,561]	(40) [19,704] [-5,221]	(43) [21,182] [11,395]	(5) [2,463] [1,814]



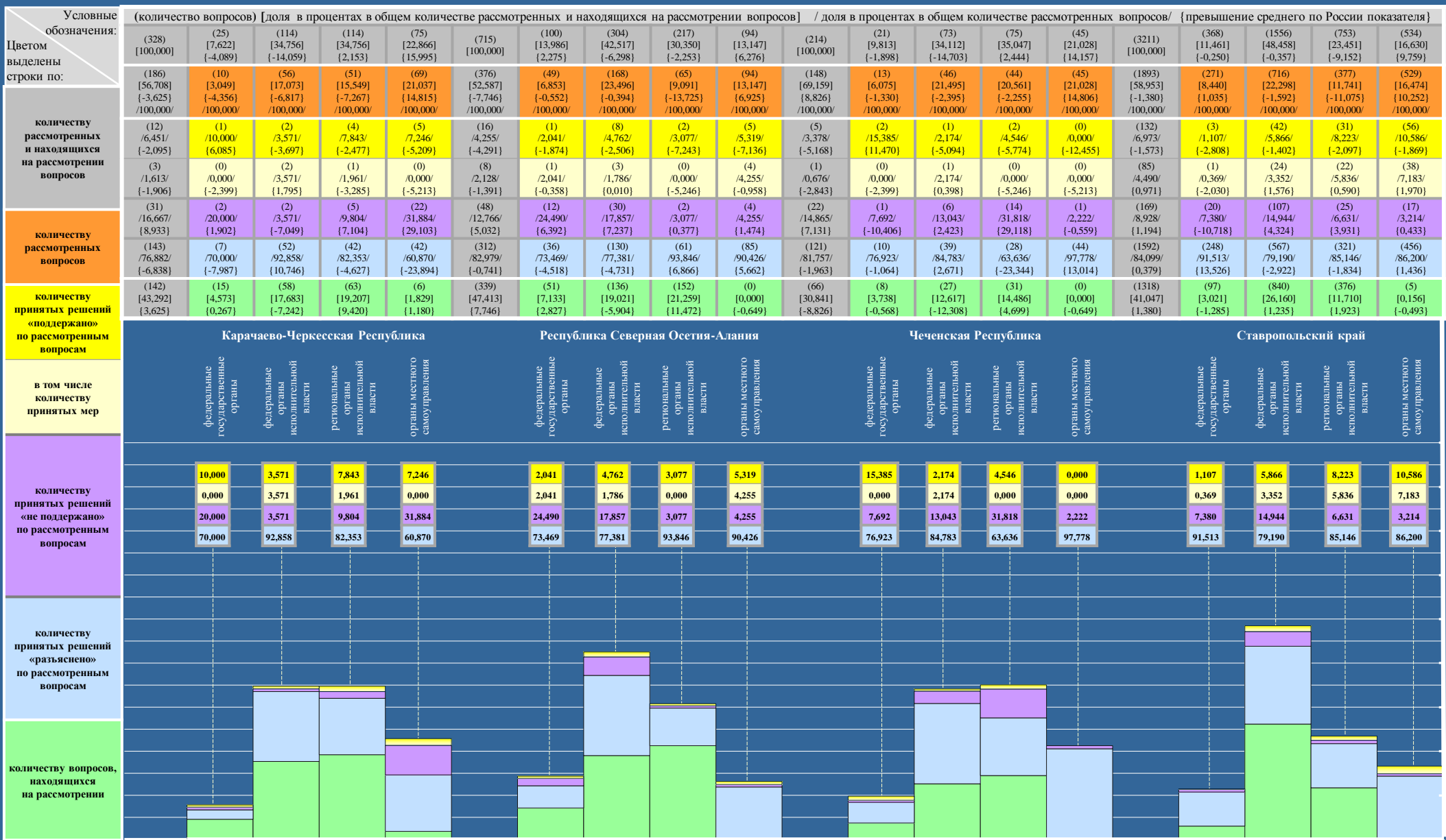
Абсолютные и относительные показатели результатов рассмотрения вопросов, содержащихся в обращениях, поступивших во II квартале 2014 года в адрес Президента Российской Федерации из субъектов Российской Федерации, федеральными государственными органами, федеральными органами исполнительной власти, региональными органами исполнительной власти и органами местного самоуправления



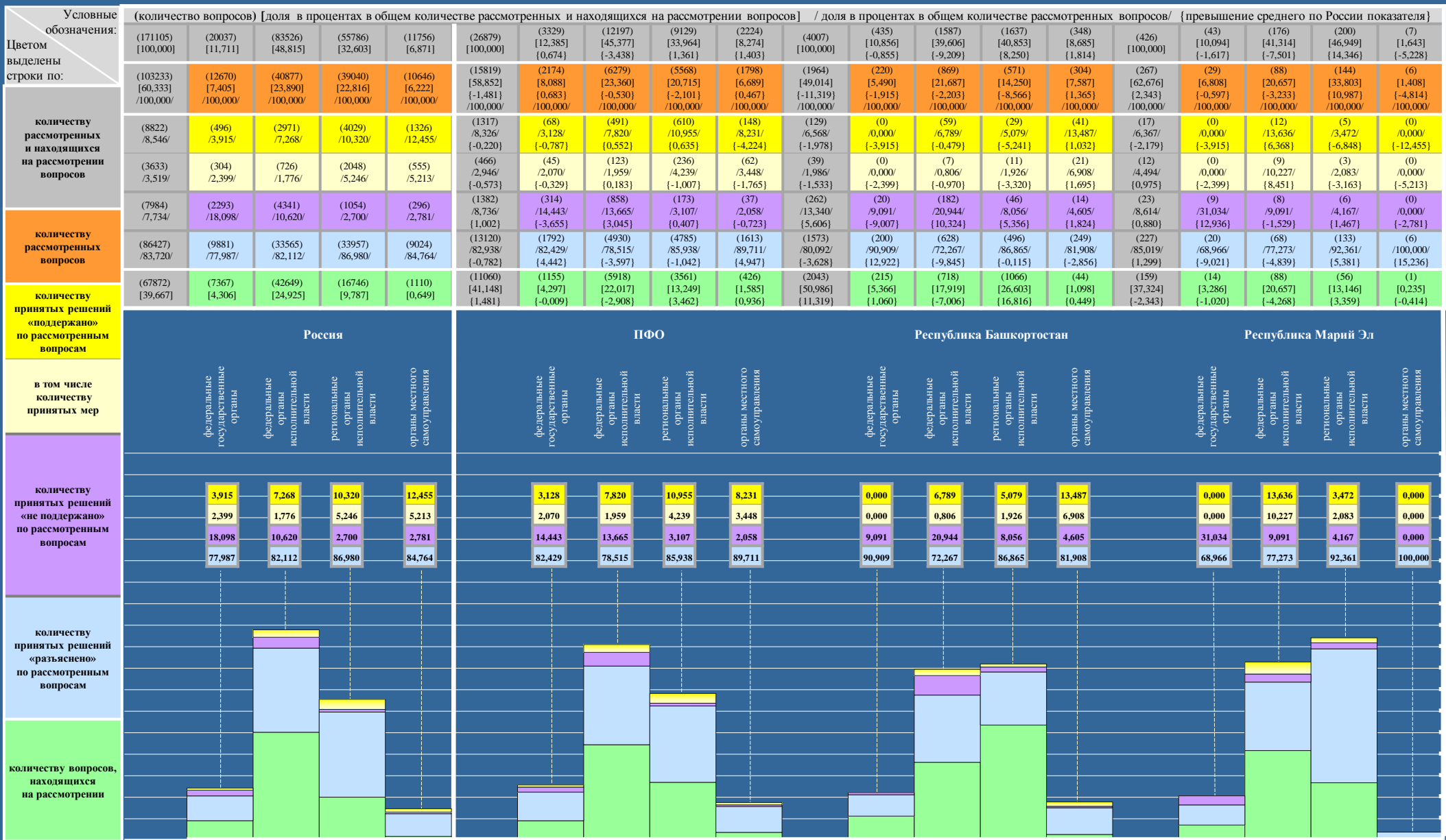
Абсолютные и относительные показатели результатов рассмотрения вопросов, содержащихся в обращениях, поступивших во II квартале 2014 года в адрес Президента Российской Федерации из субъектов Российской Федерации, федеральными государственными органами, федеральными органами исполнительной власти, региональными органами исполнительной власти и органами местного самоуправления



Абсолютные и относительные показатели результатов рассмотрения вопросов, содержащихся в обращениях, поступивших во II квартале 2014 года в адрес Президента Российской Федерации из субъектов Российской Федерации, федеральными государственными органами, федеральными органами исполнительной власти, региональными органами исполнительной власти и органами местного самоуправления



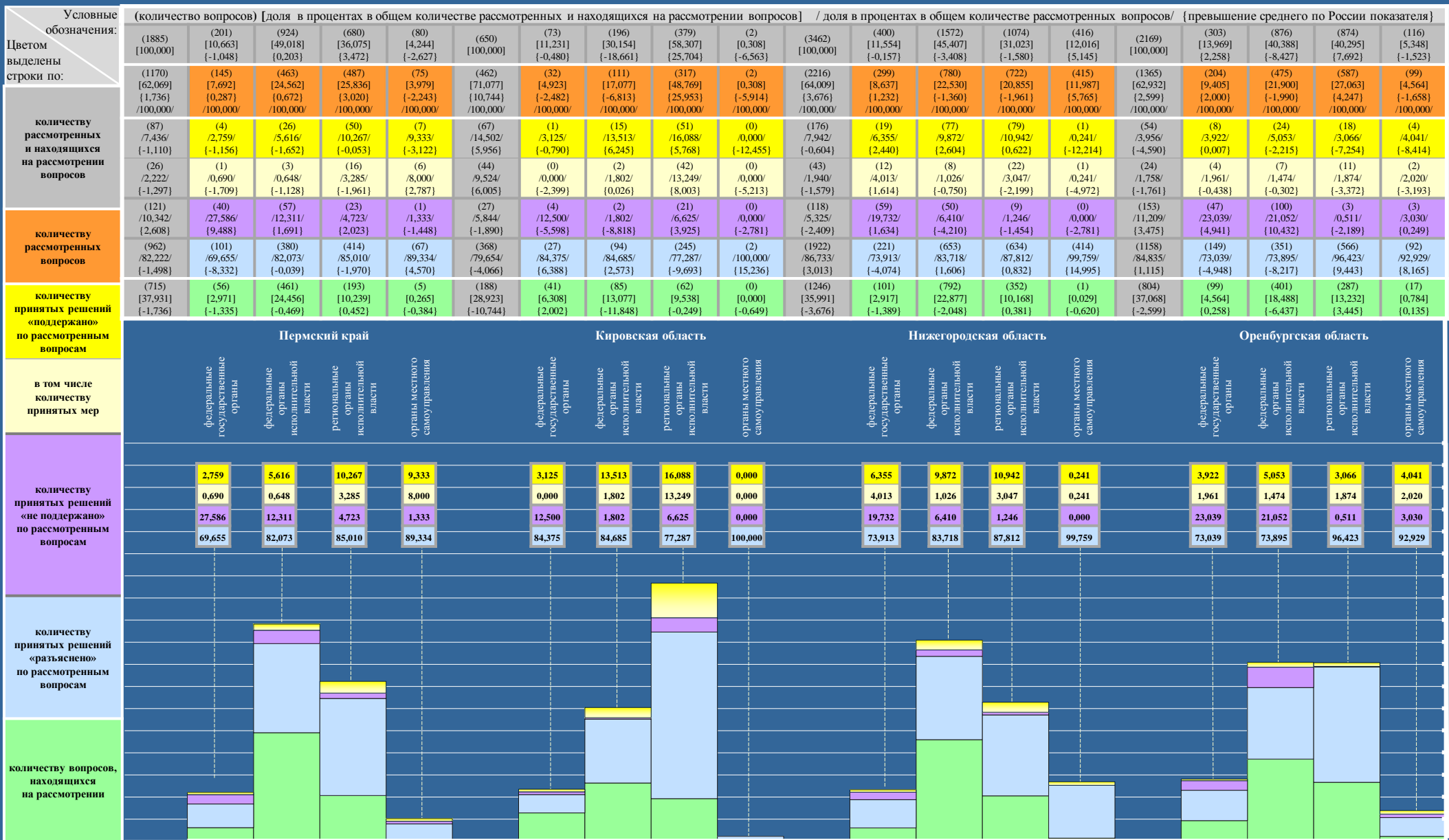
Абсолютные и относительные показатели результатов рассмотрения вопросов, содержащихся в обращениях, поступивших во II квартале 2014 года в адрес Президента Российской Федерации из субъектов Российской Федерации, федеральными государственными органами, федеральными органами исполнительной власти, региональными органами исполнительной власти и органами местного самоуправления



Абсолютные и относительные показатели результатов рассмотрения вопросов, содержащихся в обращениях, поступивших во II квартале 2014 года в адрес Президента Российской Федерации из субъектов Российской Федерации, федеральными государственными органами, федеральными органами исполнительной власти, региональными органами исполнительной власти и органами местного самоуправления

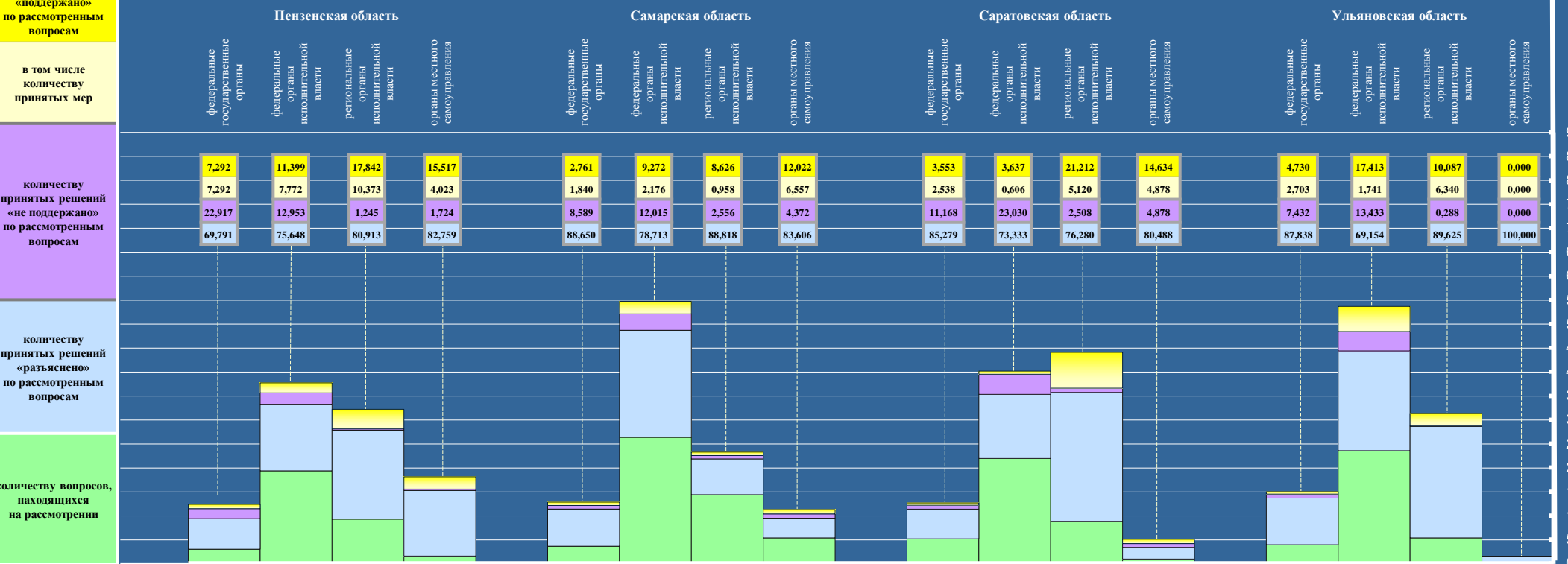
Условные обозначения: Цветом выделены строки по:	(количество вопросов) [доля в процентах в общем количестве рассмотренных и находящихся на рассмотрении вопросов] / доля в процентах в общем количестве рассмотренных вопросов/ {превышение среднего по России показателя}																			
	(721) [100,000]	(76) [10,540] [-1,171]	(208) [28,849] [-19,966]	(297) [41,193] [8,590]	(140) [19,418] [12,547]	(2842) [100,000]	(404) [14,216] [2,505]	(1563) [54,997] [6,182]	(581) [20,443] [-12,160]	(294) [10,344] [3,473]	(893) [100,000]	(82) [9,182] [-2,329]	(485) [54,311] [5,496]	(326) [36,507] [3,904]	(0) [0,000] [-6,871]	(1001) [100,000]	(190) [18,981] [7,270]	(372) [37,162] [-11,653]	(283) [28,272] [-4,331]	(156) [15,585] [8,714]
количеству рассмотренных и находящихся на рассмотрении вопросов	(529) [73,370] [13,037] /100,000	(58) [8,044] [0,639] /100,000	(98) [13,592] [-10,298] /100,000	(234) [32,455] [9,639] /100,000	(139) [19,279] [13,057] /100,000	(1361) [47,889] [-12,444] /100,000	(244) [8,586] [1,181] /100,000	(798) [28,079] [4,189] /100,000	(145) [5,102] [-17,714] /100,000	(174) [6,122] [-0,100] /100,000	(552) [61,814] [1,481] /100,000	(45) [5,039] [-2,366] /100,000	(255) [28,555] [4,665] /100,000	(252) [28,220] [5,404] /100,000	(0) [0,000] [-6,222] /0,000	(721) [72,028] [11,695] /100,000	(131) [13,087] [5,682] /100,000	(195) [19,480] [-4,410] /100,000	(251) [25,075] [2,259] /100,000	(144) [14,386] [8,164] /100,000
	(67) /12,665/ [4,119]	(1) /1,724/ [-2,191]	(3) /3,061/ [-4,207]	(42) /17,949/ [7,629]	(21) /15,108/ [2,653]	(47) /3,453/ [-5,093]	(2) /0,820/ [-3,095]	(39) /4,887/ [-2,381]	(5) /3,448/ [-6,872]	(1) /0,575/ [-11,880]	(18) /3,261/ [-5,285]	(0) /0,000/ [-3,915]	(10) /3,922/ [-3,346]	(8) /3,174/ [-7,146]	(0) /0,000/ [-12,455]	(48) /6,657/ [-1,889]	(3) /2,290/ [-1,625]	(18) /9,231/ [1,963]	(15) /5,976/ [-4,344]	(12) /8,334/ [-4,121]
количеству рассмотренных вопросов	(31) /5,860/ [2,341]	(1) /1,724/ [-0,675]	(3) /3,061/ [1,285]	(21) /8,974/ [3,728]	(6) /4,317/ [-0,896]	(25) /1,837/ [-1,682]	(1) /0,410/ [-1,989]	(23) /2,882/ [1,106]	(0) /0,000/ [-5,246]	(1) /0,575/ [-4,638]	(9) /1,630/ [-1,889]	(0) /0,000/ [-2,399]	(6) /2,353/ [0,577]	(3) /1,190/ [-4,056]	(0) /0,000/ [-5,213]	(21) /2,913/ [-0,606]	(4) /3,053/ [0,654]	(7) /3,590/ [1,814]	(8) /3,187/ [-0,310]	(2) /1,389/ [-3,824]
	(28) /5,293/ [-2,441]	(6) /10,345/ [-7,753]	(11) /11,225/ [0,605]	(10) /4,273/ [1,573]	(1) /0,719/ [-2,062]	(107) /7,862/ [0,128]	(16) /6,557/ [-11,541]	(89) /11,153/ [0,533]	(0) /0,000/ [-2,700]	(2) /1,149/ [-1,632]	(45) /8,152/ [0,418]	(11) /24,444/ [6,346]	(21) /8,235/ [-2,385]	(13) /5,159/ [2,459]	(0) /0,000/ [-2,781]	(44) /6,103/ [-1,631]	(19) /14,504/ [-3,594]	(18) /9,231/ [-1,389]	(6) /2,390/ [-0,310]	(1) /0,694/ [-2,087]
количеству принятых решений «поддержано» по рассмотренным вопросам	(434) [82,042] [-1,678]	(51) [87,931] [9,944]	(84) [85,714] [3,602]	(182) [77,778] [-9,202]	(117) [84,173] [-0,591]	(1207) [88,685] [4,965]	(226) [92,623] [14,636]	(670) [83,960] [1,848]	(140) [96,552] [9,572]	(171) [98,276] [13,512]	(489) [88,587] [4,867]	(34) [75,556] [-2,431]	(224) [87,843] [5,731]	(231) [91,667] [4,687]	(0) /0,000/ [-84,764]	(629) [87,240] [3,520]	(109) [83,206] [5,219]	(159) [81,538] [-0,574]	(230) [91,634] [4,654]	(131) [90,972] [6,208]
	(192) [26,630] [-13,037]	(18) [2,496] [-1,810]	(110) [15,257] [-9,668]	(63) [8,738] [-1,049]	(1) [0,139] [-0,510]	(1481) [52,111] [12,444]	(160) [5,630] [1,324]	(765) [26,918] [1,993]	(436) [15,341] [5,554]	(120) [4,222] [3,573]	(341) [38,186] [-1,481]	(37) [4,143] [-0,163]	(230) [25,756] [0,831]	(74) [8,287] [-1,500]	(0) [0,000] [-0,649]	(280) [27,972] [-11,695]	(59) [5,894] [1,588]	(177) [17,682] [-7,243]	(32) [3,197] [-6,590]	(12) [1,199] [0,550]
в том числе количеству принятых мер	Республика Мордовия				Республика Татарстан				Удмуртская Республика				Чувашская Республика							
	федеральные государственные органы	федеральные органы исполнительной власти	региональные органы исполнительной власти	органы местного самоуправления	федеральные государственные органы	федеральные органы исполнительной власти	региональные органы исполнительной власти	органы местного самоуправления	федеральные государственные органы	федеральные органы исполнительной власти	региональные органы исполнительной власти	органы местного самоуправления	федеральные государственные органы	федеральные органы исполнительной власти	региональные органы исполнительной власти	органы местного самоуправления	федеральные государственные органы	федеральные органы исполнительной власти	региональные органы исполнительной власти	органы местного самоуправления
количеству принятых решений «не поддержано» по рассмотренным вопросам	1,724	3,061	17,949	15,108	0,820	4,887	3,448	0,575	0,000	3,922	3,174	0,000	2,290	9,231	5,976	8,334				
	1,724	3,061	8,974	4,317	0,410	2,882	0,000	0,575	0,000	2,353	1,190	0,000	3,053	3,590	3,187	1,389				
количеству принятых решений «разъяснено» по рассмотренным вопросам	10,345	11,225	4,273	0,719	6,557	11,153	0,000	1,149	24,444	8,235	5,159	0,000	14,504	9,231	2,390	0,694				
	87,931	85,714	77,778	84,173	92,623	83,960	96,552	98,276	75,556	87,843	91,667	0,000	83,206	81,538	91,634	90,972				
количеству вопросов, находящихся на рассмотрении																				

Абсолютные и относительные показатели результатов рассмотрения вопросов, содержащихся в обращениях, поступивших во II квартале 2014 года в адрес Президента Российской Федерации из субъектов Российской Федерации, федеральными государственными органами, федеральными органами исполнительной власти, региональными органами исполнительной власти и органами местного самоуправления

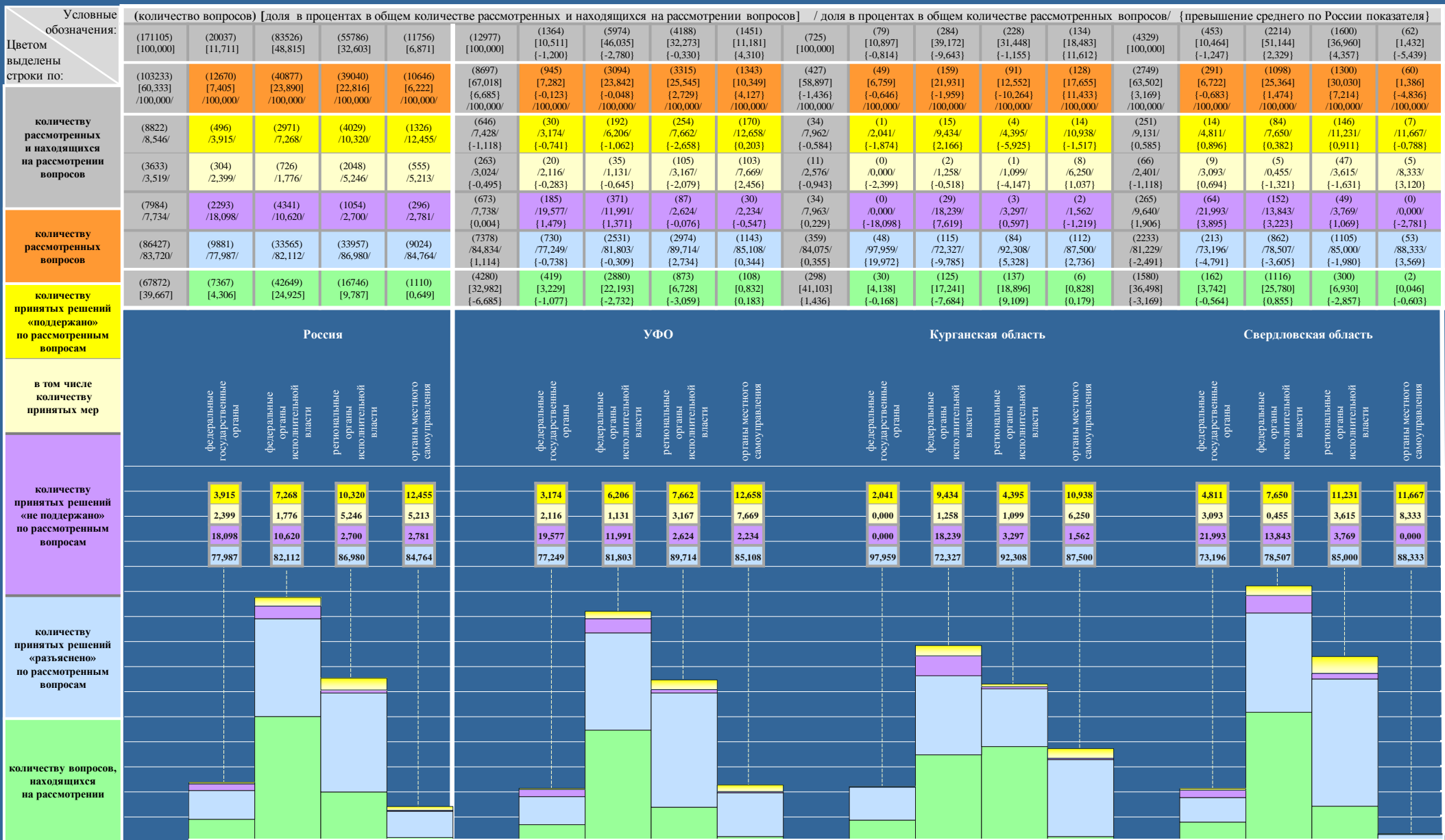


Абсолютные и относительные показатели результатов рассмотрения вопросов, содержащихся в обращениях, поступивших во II квартале 2014 года в адрес Президента Российской Федерации из субъектов Российской Федерации, федеральными государственными органами, федеральными органами исполнительной власти, региональными органами исполнительной власти и органами местного самоуправления

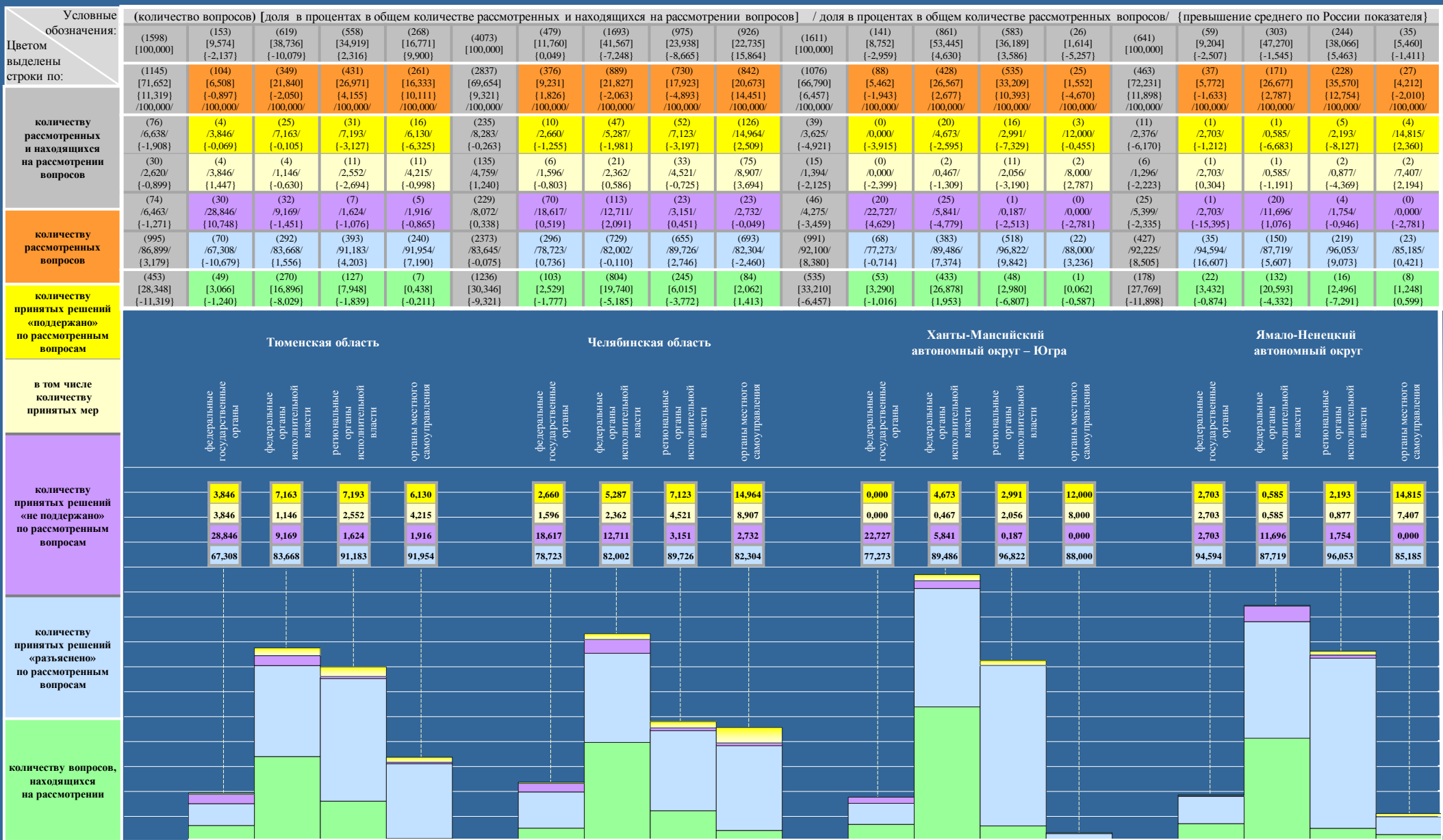
Условные обозначения: Цвета выделены строки по:	(количество вопросов) [доля в процентах в общем количестве рассмотренных и находящихся на рассмотрении вопросов] / доля в процентах в общем количестве рассмотренных вопросов / [превышение среднего по России показателя]																			
	(1051) [100,000]	(127) [12,084] [0,373]	(396) [37,678] [-11,137]	(338) [32,160] [-0,443]	(190) [18,078] [11,207]	(3724) [100,000]	(459) [12,325] [0,614]	(2037) [54,700] [-9,855]	(847) [22,744] [-9,443]	(381) [10,231] [3,360]	(2713) [100,000]	(336) [12,384] [0,673]	(1089) [40,141] [-8,674]	(1195) [44,048] [11,445]	(93) [3,427] [-3,444]	(1335) [100,000]	(200) [14,981] [3,270]	(716) [53,633] [4,818]	(418) [31,311] [-1,292]	(1) [0,075] [-6,796]
количество рассмотренных и находящихся на рассмотрении вопросов	(704) [66,984] [6,651] /100,000	(96) [9,134] [1,729] /100,000	(193) [18,363] [-5,527] /100,000	(241) [22,931] [0,115] /100,000	(174) [16,556] [10,334] /100,000	(1879) [50,457] [-9,876] /100,000	(326) [8,754] [-5,527] /100,000	(1057) [28,384] [4,494] /100,000	(313) [8,405] [-14,411] /100,000	(183) [4,914] [-1,308] /100,000	(1731) [63,804] [3,471] /100,000	(197) [7,261] [-0,144] /100,000	(495) [18,246] [-5,644] /100,000	(957) [35,275] [3,022] /100,000	(82) [3,022] [-3,200] /100,000	(898) [67,266] [6,933] /100,000	(148) [11,086] [6,222] /100,000	(402) [30,112] [6,222] /100,000	(347) [25,993] [3,177] /100,000	(1) [0,075] [-6,147] /100,000
	(99) /14,063 [5,517]	(7) /7,292 [3,377]	(22) /11,399 [4,131]	(43) /17,842 [7,522]	(27) /15,517 [3,062]	(156) /8,302 [-0,244]	(9) /2,761 [-1,154]	(98) /9,272 [2,004]	(27) /8,626 [-1,694]	(22) /12,022 [-0,433]	(240) /13,865 [5,319]	(7) /3,553 [-0,362]	(18) /3,637 [-3,631]	(203) /21,212 [10,892]	(12) /14,634 [2,179]	(112) /12,472 [3,926]	(7) /4,730 [0,815]	(70) /17,413 [10,145]	(35) /10,087 [-0,233]	(0) /0,000 [-12,455]
количество рассмотренных вопросов	(54) /7,670 [4,151]	(7) /7,292 [4,893]	(15) /7,772 [5,966]	(25) /10,373 [5,127]	(7) /4,023 [-1,190]	(44) /2,342 [-1,177]	(6) /1,840 [-0,559]	(23) /2,176 [0,400]	(3) /0,958 [-0,288]	(12) /6,557 [1,344]	(61) /3,524 [0,005]	(5) /2,538 [-1,170]	(3) /0,606 [-0,126]	(49) /5,120 [2,097]	(4) /4,878 [-0,335]	(33) /3,675 [0,156]	(4) /2,703 [0,304]	(7) /1,741 [-0,035]	(22) /6,340 [1,094]	(23) /0,000 [-2,781]
	(53) /7,528 [-0,206]	(22) /22,917 [4,819]	(25) /12,953 [2,333]	(3) /1,245 [-1,455]	(3) /1,724 [-1,057]	(171) /9,101 [1,367]	(28) /8,589 [-9,509]	(127) /12,015 [1,395]	(8) /2,556 [-0,144]	(8) /4,372 [1,591]	(164) /9,474 [1,740]	(22) /11,168 [-6,930]	(114) /23,030 [12,410]	(24) /2,508 [-0,192]	(4) /4,878 [2,097]	(66) /7,350 [-0,384]	(11) /7,432 [-10,666]	(54) /13,433 [2,813]	(1) /0,288 [-2,412]	(0) /0,000 [-2,781]
количество принятых решений «поддержано» по рассмотренным вопросам	(347) [33,016] [-6,651]	(31) [2,950] [-1,356]	(203) [19,315] [-5,610]	(97) [9,229] [-0,558]	(16) [1,522] [0,873]	(1845) [49,543] [9,876]	(133) [3,571] [-0,735]	(980) [26,316] [1,391]	(534) [14,339] [4,552]	(198) [5,317] [4,668]	(982) [36,196] [-3,471]	(139) [5,123] [0,817]	(594) [21,895] [-3,030]	(238) [8,773] [-1,014]	(11) [0,405] [-0,244]	(437) [32,734] [-6,933]	(52) [3,895] [-0,411]	(314) [23,521] [-1,404]	(71) [5,318] [-4,469]	(0) [0,000] [-0,649]



Абсолютные и относительные показатели результатов рассмотрения вопросов, содержащихся в обращениях, поступивших во II квартале 2014 года в адрес Президента Российской Федерации из субъектов Российской Федерации, федеральными государственными органами, федеральными органами исполнительной власти, региональными органами исполнительной власти и органами местного самоуправления



Абсолютные и относительные показатели результатов рассмотрения вопросов, содержащихся в обращениях, поступивших во II квартале 2014 года в адрес Президента Российской Федерации из субъектов Российской Федерации, федеральными государственными органами, федеральными органами исполнительной власти, региональными органами исполнительной власти и органами местного самоуправления

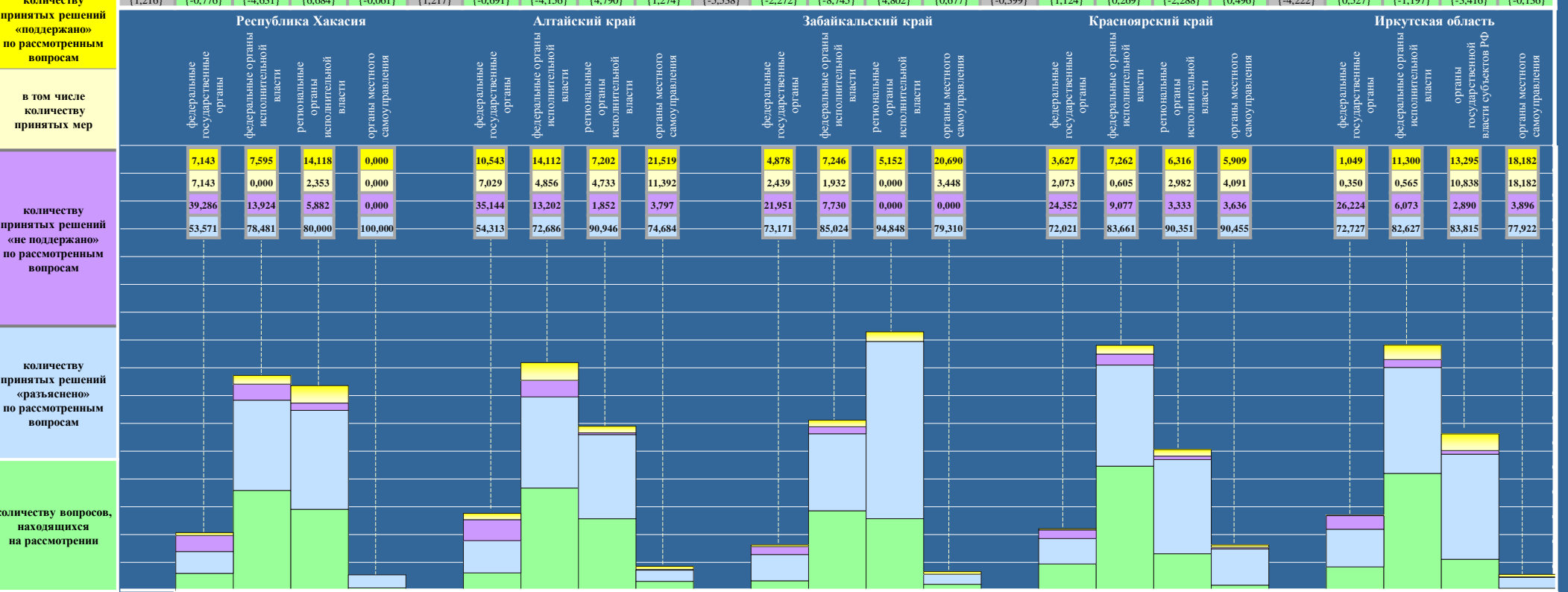


Абсолютные и относительные показатели результатов рассмотрения вопросов, содержащихся в обращениях, поступивших во II квартале 2014 года в адрес Президента Российской Федерации из субъектов Российской Федерации, федеральными государственными органами, федеральными органами исполнительной власти, региональными органами исполнительной власти и органами местного самоуправления

Условные обозначения: Цвета выделены строки по:	(количество вопросов) [доля в процентах в общем количестве рассмотренных и находящихся на рассмотрении вопросов] / доля в процентах в общем количестве рассмотренных вопросов / (превышение среднего по России показателя)																								
	(171105) [100,000]	(20037) [11,711]	(83526) [48,815]	(55786) [32,603]	(11756) [6,871]	(19701) [100,000]	(2387) [12,116] [0,405]	(8927) [45,313] [-3,502]	(6729) [34,156] [1,553]	(1658) [8,415] [1,544]	(198) [100,000]	(17) [8,586] [-3,125]	(51) [25,757] [-23,058]	(130) [65,657] [33,054]	(0) [0,000] [-6,871]	(522) [100,000]	(59) [11,303] [-0,408]	(249) [47,701] [-1,114]	(211) [40,421] [7,818]	(3) [0,575] [-6,296]	(147) [100,000]	(12) [8,164] [-3,547]	(33) [22,449] [-26,366]	(85) [57,823] [25,220]	(17) [11,564] [4,693]
количество рассмотренных и находящихся на рассмотрении вопросов	(103233) [60,333] /100,000/	(12670) [7,405] /100,000/	(40877) [23,890] /100,000/	(39040) [22,816] /100,000/	(10646) [6,222] /100,000/	(12571) [63,808] [3,475] /100,000/	(1563) [7,933] [0,528] /100,000/	(4689) [23,801] [-0,089] /100,000/	(4783) [24,278] [1,462] /100,000/	(1536) [7,796] [1,574] /100,000/	(45) [22,727] [-37,606] /100,000/	(14) [7,071] [-0,334] /100,000/	(29) [14,646] [-9,244] /100,000/	(2) [1,010] [-21,806] /100,000/	(0) [0,000] [-6,222] /100,000/	(313) [59,961] [-0,372] /100,000/	(38) [7,280] [-0,125] /100,000/	(134) [25,670] [1,780] /100,000/	(141) [27,011] [4,195] /100,000/	(0) [0,000] [-6,222] /100,000/	(94) [63,945] [3,612] /100,000/	(6) [4,082] [-3,323] /100,000/	(19) [12,925] [-10,965] /100,000/	(53) [36,054] [13,238] /100,000/	(16) [10,884] [4,662] /100,000/
	(8822) [8,546]	(496) [3,915]	(2971) [7,268]	(4029) [10,320]	(1326) [12,455]	(1073) [8,536] [-0,010]	(58) [3,711] [-0,204]	(407) [8,680] [1,412]	(415) [8,677] [-1,643]	(193) [12,565] [0,110]	(4) [8,889] [0,343]	(1) [7,143] [3,228]	(2) [6,897] [-0,371]	(1) [50,000] [-12,455]	(0) [0,000] [-12,455]	(35) [11,182] [2,636]	(1) [2,632] [-1,283]	(14) [10,448] [3,180]	(20) [14,185] [3,865]	(0) [0,000] [-12,455]	(32) [34,043] [25,497]	(1) [16,667] [12,752]	(0) [0,000] [-7,268]	(22) [41,509] [31,189]	(9) [56,250] [43,795]
количество рассмотренных вопросов	(3633) [3,519]	(304) [2,399]	(726) [1,776]	(2048) [5,246]	(555) [5,213]	(385) [3,063] [-0,456]	(35) [2,239] [-0,160]	(81) [1,727] [-0,049]	(179) [3,742] [-1,504]	(90) [5,859] [0,646]	(1) [2,222] [-1,297]	(1) [7,143] [4,744]	(0) [0,000] [-1,776]	(0) [0,000] [-5,246]	(0) [0,000] [-5,213]	(10) [3,195] [-0,324]	(1) [2,632] [0,233]	(1) [0,746] [-1,030]	(8) [5,674] [0,428]	(0) [0,000] [-5,213]	(14) [14,894] [11,375]	(0) [0,000] [-2,399]	(0) [0,000] [-1,776]	(14) [26,415] [21,169]	(0) [0,000] [-5,213]
	(7984) [7,734]	(2293) [18,098]	(4341) [10,620]	(1054) [2,700]	(296) [2,781]	(967) [7,692] [-0,042]	(401) [25,656] [7,558]	(452) [9,640] [-0,980]	(94) [1,965] [-0,735]	(20) [1,302] [-1,479]	(12) [26,667] [18,933]	(6) [42,857] [24,759]	(6) [20,689] [10,069]	(0) [0,000] [-2,700]	(0) [0,000] [-2,781]	(16) [5,112] [-2,622]	(4) [10,526] [-7,572]	(11) [8,209] [-2,411]	(1) [0,709] [-1,991]	(0) [0,000] [-2,781]	(9) [9,574] [1,840]	(0) [0,000] [-18,098]	(3) [15,789] [5,169]	(5) [9,434] [6,734]	(1) [6,250] [3,469]
количество рассмотренных вопросов	(86427) [83,720]	(9881) [77,987]	(33565) [82,112]	(33957) [86,980]	(9024) [84,764]	(10531) [83,772] [10,052]	(1104) [70,633] [-7,354]	(3830) [81,680] [-0,432]	(4274) [89,358] [2,378]	(1323) [86,133] [-1,369]	(29) [64,444] [-19,276]	(7) [50,000] [-27,987]	(21) [72,414] [-9,698]	(1) [50,000] [-36,980]	(0) [0,000] [-84,764]	(262) [83,706] [-0,014]	(33) [86,842] [8,855]	(109) [81,343] [-0,769]	(120) [85,106] [-1,874]	(0) [0,000] [-84,764]	(53) [56,383] [-27,337]	(5) [83,333] [5,346]	(16) [84,211] [2,099]	(26) [49,057] [-37,923]	(6) [37,500] [-47,264]
	(67872) [39,667]	(7367) [4,306]	(42649) [24,925]	(16746) [9,787]	(1110) [0,649]	(7130) [36,192] [-3,475]	(824) [4,183] [-0,123]	(4238) [21,512] [-3,413]	(1946) [9,878] [0,091]	(122) [0,619] [-0,030]	(153) [77,273] [37,606]	(3) [1,515] [-2,791]	(22) [11,111] [54,860]	(128) [64,647] [54,860]	(0) [0,000] [-0,649]	(209) [40,039] [0,372]	(21) [4,023] [-0,284]	(115) [22,031] [-2,894]	(70) [13,410] [3,623]	(3) [0,575] [-0,074]	(53) [36,055] [-3,612]	(6) [4,082] [-0,224]	(14) [9,524] [-15,401]	(32) [21,769] [11,982]	(1) [0,680] [0,031]
количество принятых решений «поддержано» по рассмотренным вопросам	РОССИЯ					СФО					Республика Алтай					Республика Бурятия					Республика Тыва				
	федеральные государственные органы	федеральные органы исполнительной власти	региональные органы исполнительной власти	органы местного самоуправления		федеральные государственные органы	федеральные органы исполнительной власти	региональные органы исполнительной власти	органы местного самоуправления		федеральные государственные органы	федеральные органы исполнительной власти	региональные органы исполнительной власти	органы местного самоуправления		федеральные государственные органы	федеральные органы исполнительной власти	региональные органы исполнительной власти	органы местного самоуправления		федеральные государственные органы	федеральные органы исполнительной власти	органы государственной власти субъектов РФ	органы местного самоуправления	
в том числе количеству принятых мер	3,915	7,268	10,320	12,455		3,711	8,680	8,677	12,565		7,143	6,897	50,000	0,000		2,632	10,448	14,185	0,000		16,667	0,000	41,509	56,250	
	2,399	1,776	5,246	5,213		2,239	1,727	3,742	5,859		7,143	0,000	0,000	0,000		2,632	0,746	5,674	0,000		0,000	0,000	26,415	0,000	
количество принятых решений «не поддержано» по рассмотренным вопросам	18,098	10,620	2,700	2,781		25,656	9,640	1,965	1,302		42,857	20,689	0,000	0,000		10,526	8,209	0,709	0,000		0,000	15,789	9,434	6,250	
	77,987	82,112	86,980	84,764		70,633	81,680	89,358	86,133		50,000	72,414	50,000	0,000		86,842	81,343	85,106	0,000		83,333	84,211	49,057	37,500	
количество принятых решений «разъяснено» по рассмотренным вопросам	[Stacked bar chart showing the distribution of solutions across categories and regions]																								
	[Detailed description of the stacked bar chart: The chart shows the number of questions for which a decision was made (supported, not supported, or explained) across five regions: Russia, SFO, Republic of Altai, Republic of Buryatia, and Republic of Tyva. Each bar is divided into five segments representing different types of government bodies: federal state bodies, federal executive bodies, regional executive bodies, local self-government bodies, and other. The y-axis represents the number of questions, ranging from 0 to 90.																								
количество вопросов, находящихся на рассмотрении	[Stacked bar chart showing the distribution of questions under consideration across categories and regions]																								
	[Detailed description of the stacked bar chart: Similar to the previous chart, this one shows the distribution of questions that are still under consideration. The y-axis represents the number of questions, ranging from 0 to 90.																								

Абсолютные и относительные показатели результатов рассмотрения вопросов, содержащихся в обращениях, поступивших во II квартале 2014 года в адрес Президента Российской Федерации из субъектов Российской Федерации, федеральными государственными органами, федеральными органами исполнительной власти, региональными органами исполнительной власти и органами местного самоуправления


Условные обозначения: Цветом выделены строки по:	(количество вопросов) [доля в процентах в общем количестве рассмотренных и находящихся на рассмотрении вопросов] / доля в процентах в общем количестве рассмотренных вопросов / [превышение среднего по России показателя]																								
	(340) [100,000]	(40) [11,765] [0,054]	(148) [43,529] [-5,286]	(141) [41,471] [8,868]	(11) [3,235] [-3,636]	(2600) [100,000]	(407) [15,654] [3,943]	(1199) [46,115] [-2,700]	(865) [33,269] [0,666]	(129) [4,962] [-1,909]	(1131) [100,000]	(105) [9,284] [-2,427]	(390) [34,483] [-14,332]	(592) [52,343] [19,740]	(44) [3,890] [-2,981]	(2707) [100,000]	(340) [12,560] [0,849]	(1343) [49,612] [0,797]	(773) [28,556] [-4,047]	(251) [9,272] [2,401]	(2731) [100,000]	(418) [15,305] [3,594]	(1356) [49,653] [0,838]	(866) [31,710] [-0,893]	(91) [3,332] [-3,539]
количество рассмотренных и находящихся на рассмотрении вопросов	(201) [59,117] [-1,216] /100,000/	(28) [8,235] [0,830] /100,000/	(79) [23,235] [-0,655] /100,000/	(85) [25,000] [2,184] /100,000/	(9) [2,647] [-3,575] /100,000/	(1537) [59,116] [-1,217] /100,000/	(313) [12,039] [4,634] /100,000/	(659) [25,346] [1,456] /100,000/	(486) [18,692] [-4,124] /100,000/	(79) [3,039] [-3,183] /100,000/	(745) [65,871] [5,538] /100,000/	(82) [7,250] [-0,155] /100,000/	(207) [18,303] [-5,587] /100,000/	(427) [37,754] [14,938] /100,000/	(29) [2,564] [-3,658] /100,000/	(1644) [60,732] [0,399] /100,000/	(193) [7,130] [-0,275] /100,000/	(661) [24,418] [0,528] /100,000/	(570) [21,057] [-1,759] /100,000/	(220) [8,127] [1,905] /100,000/	(1763) [64,555] [4,222] /100,000/	(286) [10,472] [3,067] /100,000/	(708) [25,925] [2,035] /100,000/	(692) [25,339] [2,523] /100,000/	(77) [2,819] [-3,403] /100,000/
	(20) 9,950 [1,404]	(2) 7,143 [3,228]	(6) 7,595 [0,327]	(12) 14,118 [3,798]	(0) 0,000 [-12,455]	(178) 11,581 [3,035]	(33) 10,543 [6,628]	(93) 14,112 [6,844]	(35) 7,202 [-3,118]	(17) 21,519 [9,064]	(47) 6,309 [-2,237]	(4) 4,878 [0,963]	(15) 7,246 [-0,022]	(22) 5,152 [-5,168]	(6) 20,690 [8,235]	(104) 6,326 [-2,220]	(7) 3,627 [-0,288]	(48) 7,262 [-0,006]	(36) 6,316 [-4,004]	(13) 5,909 [-6,546]	(189) 10,720 [2,174]	(3) 1,049 [-2,866]	(80) 11,300 [4,032]	(92) 13,295 [2,975]	(14) 18,182 [5,727]
количество рассмотренных вопросов	(4) 1,990 [-1,529]	(2) 7,143 [4,744]	(0) 0,000 [-1,776]	(2) 2,353 [-2,893]	(0) 0,000 [-5,213]	(86) 5,595 [2,076]	(22) 7,029 [4,630]	(32) 4,856 [3,080]	(23) 4,733 [-0,513]	(9) 11,392 [6,179]	(7) 0,940 [-2,579]	(2) 2,439 [0,040]	(4) 1,932 [0,156]	(0) 0,000 [-5,246]	(1) 3,448 [-1,765]	(34) 2,068 [-1,451]	(4) 2,073 [-0,326]	(4) 0,605 [-1,171]	(17) 2,982 [-2,264]	(9) 4,091 [-1,122]	(94) 5,332 [1,813]	(1) 0,350 [-2,049]	(4) 0,565 [-1,211]	(75) 10,838 [5,592]	(14) 18,182 [12,969]
	(27) 13,433 [5,699]	(11) 39,286 [21,188]	(11) 13,924 [3,304]	(5) 5,882 [3,182]	(0) 0,000 [-2,781]	(209) 13,598 [5,864]	(110) 35,144 [17,046]	(87) 13,202 [2,582]	(9) 1,852 [-0,848]	(3) 3,797 [1,016]	(34) 4,564 [-3,170]	(18) 21,951 [3,853]	(16) 7,730 [-2,890]	(0) 0,000 [-2,700]	(0) 0,000 [-2,781]	(134) 8,151 [0,417]	(47) 24,352 [6,254]	(60) 9,077 [-1,543]	(19) 3,333 [0,633]	(8) 0,855 [0,855]	(141) 7,998 [0,264]	(75) 26,224 [8,126]	(43) 6,073 [-4,547]	(20) 3,896 [0,190]	(3) 1,115 [-1,115]
количество принятых решений «поддержано» по рассмотренным вопросам	(154) 76,617 [-7,103]	(15) 53,571 [-24,416]	(62) 78,481 [-3,631]	(68) 80,000 [-6,980]	(9) 100,000 [-6,980]	(1150) 74,821 [-8,899]	(170) 54,313 [-23,674]	(479) 72,686 [-9,426]	(442) 90,946 [3,966]	(59) 74,684 [-10,080]	(664) 89,127 [5,407]	(60) 73,171 [-4,816]	(176) 85,024 [2,912]	(405) 94,848 [7,868]	(23) 79,310 [-5,454]	(146) 85,523 [1,803]	(139) 72,021 [-5,966]	(553) 83,661 [1,549]	(515) 90,351 [-2,288]	(199) 90,455 [5,691]	(1433) 81,282 [-2,438]	(143) 26,224 [0,526]	(585) 82,627 [0,515]	(580) 83,815 [-3,165]	(60) 77,922 [-0,842]
	(139) 40,883 [1,216]	(12) 3,530 [-0,776]	(69) 20,294 [6,684]	(56) 16,471 [-0,588]	(2) 0,588 [-0,061]	(1063) 40,884 [1,217]	(94) 3,615 [-0,691]	(540) 20,769 [4,156]	(379) 14,577 [4,790]	(50) 1,923 [1,274]	(386) 34,129 [-5,538]	(23) 2,034 [-2,272]	(183) 16,180 [8,745]	(165) 14,589 [4,802]	(15) 1,326 [0,677]	(1063) 39,268 [-0,399]	(147) 15,430 [1,124]	(682) 25,194 [0,269]	(203) 17,499 [1,145]	(31) 1,145 [0,496]	(968) 35,445 [-4,222]	(132) 4,833 [0,527]	(648) 23,728 [-1,197]	(174) 6,371 [-3,416]	(14) 0,513 [-0,136]



Абсолютные и относительные показатели результатов рассмотрения вопросов, содержащихся в обращениях, поступивших во II квартале 2014 года в адрес Президента Российской Федерации из субъектов Российской Федерации, федеральными государственными органами, федеральными органами исполнительной власти, региональными органами исполнительной власти и органами местного самоуправления

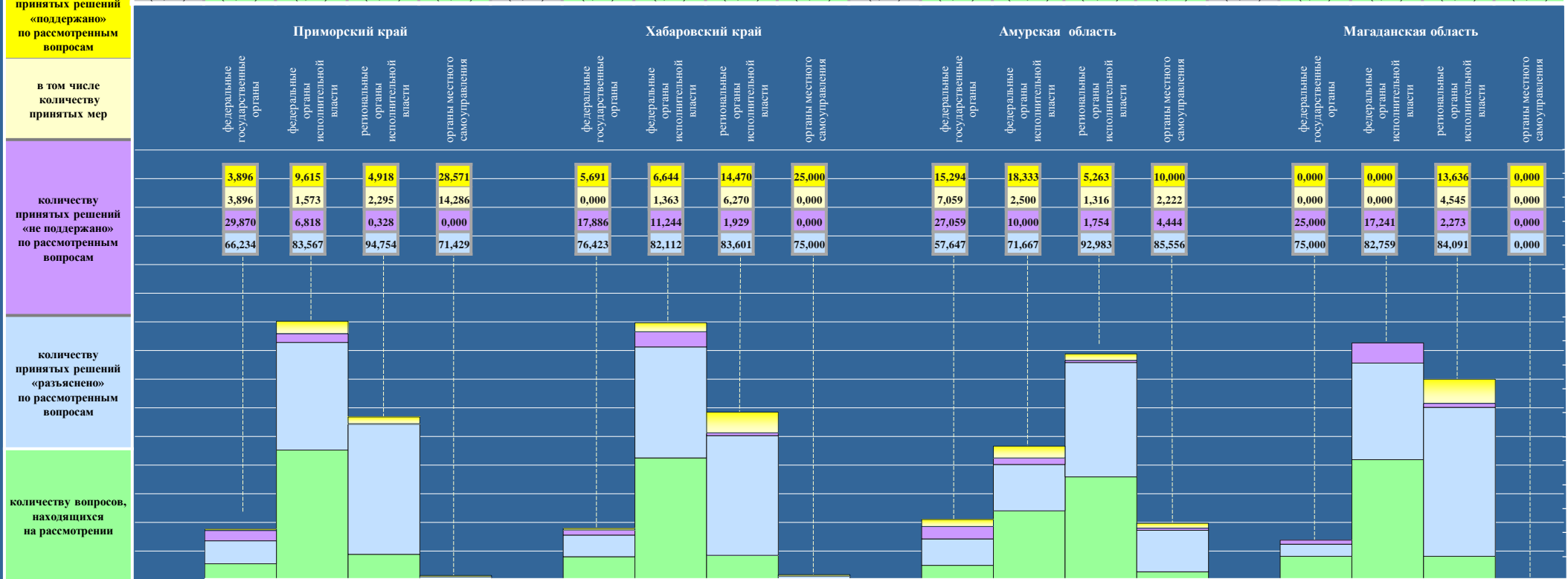
Условные обозначения: Цвета выделены строки по:	(количество вопросов) [доля в процентах в общем количестве рассмотренных и находящихся на рассмотрении вопросов] / доля в процентах в общем количестве рассмотренных вопросов/ {превышение среднего по России показателя}																			
	(1868) [100,000]	(232) [12,419] [0,708]	(852) [45,610] [-3,205]	(489) [26,178] [-6,425]	(295) [15,793] [8,922]	(3593) [100,000]	(401) [11,160] [-2,551]	(1916) [53,327] [4,512]	(948) [26,384] [-6,219]	(528) [9,129] [2,828]	(2408) [100,000]	(214) [8,887] [-2,824]	(810) [33,637] [-15,178]	(995) [41,321] [8,718]	(389) [16,155] [-9,284]	(1456) [100,000]	(142) [9,752] [-1,959]	(580) [39,836] [-8,979]	(634) [43,544] [10,941]	(100) [6,868] [-0,003]
количество рассмотренных и находящихся на рассмотрении вопросов	(1320) [70,664] [10,331] /100,000	(160) [8,565] [1,160] /100,000	(478) [25,589] [1,699] /100,000	(388) [20,771] [-2,045] /100,000	(294) [15,739] [9,517] /100,000	(2203) [61,314] [0,981] /100,000	(213) [5,928] [-1,477] /100,000	(955) [26,580] [2,690] /100,000	(707) [19,677] [-3,139] /100,000	(328) [9,129] [2,907] /100,000	(1564) [64,950] [4,617] /100,000	(131) [5,440] [-1,965] /100,000	(410) [17,026] [-6,864] /100,000	(639) [26,537] [3,721] /100,000	(384) [15,947] [9,725] /100,000	(1142) [78,434] [18,101] /100,000	(99) [6,799] [-0,606] /100,000	(350) [24,039] [0,149] /100,000	(593) [40,728] [17,912] /100,000	(100) [6,868] [0,646] /100,000
	(149) /11,288/ [2,742]	(0) /0,000/ [-3,915]	(41) /8,577/ [1,309]	(71) /18,299/ [7,979]	(37) /12,585/ [0,130]	(216) /9,805/ [1,259]	(3) /1,408/ [-2,507]	(87) /9,110/ [1,842]	(62) /8,770/ [0,632]	(64) /19,512/ [-3,224]	(54) /3,453/ [-5,093]	(2) /1,527/ [-2,388]	(13) /3,171/ [-4,097]	(18) /2,817/ [-7,503]	(21) /5,469/ [-6,986]	(45) /3,940/ [-4,606]	(1) /1,010/ [-2,905]	(8) /2,286/ [-4,982]	(24) /4,047/ [-6,273]	(12) /12,000/ [-0,455]
количество рассмотренных вопросов	(43) /3,258/ [-0,261]	(0) /0,000/ [-2,399]	(5) /1,046/ [-0,730]	(20) /5,155/ [-0,091]	(18) /6,122/ [0,909]	(61) /2,769/ [-0,750]	(1) /0,469/ [-1,930]	(23) /2,408/ [0,632]	(9) /1,273/ [-3,973]	(28) /8,537/ [3,324]	(14) /0,895/ [-2,624]	(1) /0,763/ [-1,636]	(4) /0,976/ [-0,800]	(8) /1,252/ [-3,994]	(1) /0,260/ [-4,953]	(17) /1,489/ [-2,030]	(0) /0,000/ [-2,399]	(4) /1,143/ [-0,633]	(3) /0,506/ [-4,740]	(10) /10,000/ [4,787]
	(111) /8,409/ [0,675]	(35) /21,875/ [3,777]	(72) /15,063/ [4,443]	(1) /0,258/ [-2,442]	(3) /1,020/ [-1,761]	(94) /4,267/ [-3,467]	(18) /8,451/ [-9,647]	(68) /7,120/ [-3,500]	(7) /0,990/ [-1,710]	(1) /0,305/ [-2,476]	(110) /7,033/ [-0,701]	(26) /19,847/ [1,749]	(56) /13,658/ [3,038]	(27) /4,225/ [1,525]	(1) /0,260/ [-2,521]	(70) /6,130/ [-1,604]	(51) /51,515/ [33,417]	(19) /5,428/ [-5,192]	(0) /0,000/ [-2,700]	(0) /0,000/ [-2,781]
количество принятых решений «поддержано» по рассмотренным вопросам	(1060) /80,303/ [-3,417]	(125) /78,125/ [0,138]	(365) /76,360/ [-5,752]	(316) /81,443/ [-5,537]	(254) /86,395/ [1,631]	(1893) /85,928/ [2,208]	(192) /90,141/ [12,154]	(800) /83,770/ [1,658]	(638) /90,240/ [3,260]	(263) /80,183/ [-4,581]	(1400) /89,514/ [5,794]	(103) /78,626/ [0,639]	(341) /83,171/ [1,059]	(594) /92,958/ [5,978]	(362) /94,271/ [9,507]	(1027) /89,930/ [6,210]	(47) /47,475/ [-30,512]	(323) /95,286/ [10,174]	(569) /95,953/ [8,973]	(88) /88,000/ [3,236]
	(548) [29,336] [-10,331]	(72) [3,854] [-0,452]	(374) [20,021] [-4,904]	(101) [5,407] [-4,380]	(1) [0,054] [-0,595]	(1390) [38,686] [-0,981]	(188) [5,232] [0,926]	(961) [26,747] [1,822]	(241) [6,707] [-3,080]	(0) [0,000] [-0,649]	(844) [35,050] [-4,617]	(83) [3,447] [-0,859]	(400) [16,611] [-8,314]	(356) [14,784] [4,997]	(5) [0,208] [-0,441]	(314) [21,566] [-18,101]	(43) [2,953] [-1,353]	(230) [15,797] [-9,128]	(41) [2,816] [-6,971]	(0) [0,000] [-0,649]
в том числе количеству принятых мер	<p>Кемеровская область</p> <p>Новосибирская область</p> <p>Омская область</p> <p>Томская область</p>																			
	<p>федеральные государственные органы</p> <p>федеральные органы исполнительной власти</p> <p>региональные органы исполнительной власти</p> <p>органы местного самоуправления</p>																			
количество принятых решений «не поддержано» по рассмотренным вопросам	0,000	8,577	18,299	12,585	1,408	9,110	8,770	19,512	1,527	3,171	2,817	5,469	1,010	2,286	4,047	12,000	0,000	1,143	0,506	10,000
	21,875	15,063	0,258	1,020	8,451	7,120	0,990	0,305	19,847	13,658	4,225	0,260	51,515	5,428	0,000	0,000	78,125	76,360	81,443	86,395
количество принятых решений «разъяснено» по рассмотренным вопросам	[Stacked bar chart showing the distribution of decisions across categories and regions]																			
	[Stacked bar chart showing the distribution of decisions across categories and regions]																			
количество вопросов, находящихся на рассмотрении	[Stacked bar chart showing the distribution of questions across categories and regions]																			
	[Stacked bar chart showing the distribution of questions across categories and regions]																			

Абсолютные и относительные показатели результатов рассмотрения вопросов, содержащихся в обращениях, поступивших во II квартале 2014 года в адрес Президента Российской Федерации из субъектов Российской Федерации, федеральными государственными органами, федеральными органами исполнительной власти, региональными органами исполнительной власти и органами местного самоуправления



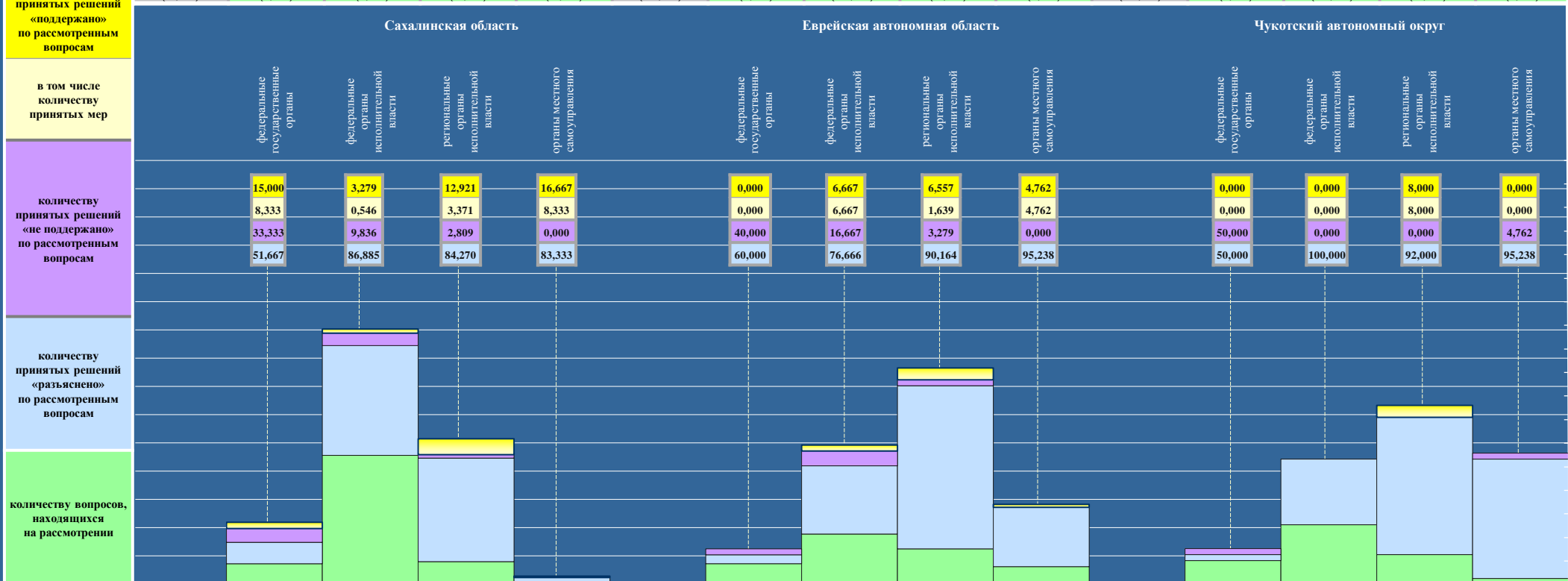
Абсолютные и относительные показатели результатов рассмотрения вопросов, содержащихся в обращениях, поступивших во II квартале 2014 года в адрес Президента Российской Федерации из субъектов Российской Федерации, федеральными государственными органами, федеральными органами исполнительной власти, региональными органами исполнительной власти и органами местного самоуправления

Условные обозначения: Цвета выделены строки по:	(количество вопросов) [доля в процентах в общем количестве рассмотренных и находящихся на рассмотрении вопросов] / доля в процентах в общем количестве рассмотренных вопросов/ {превышение среднего по России показателя}																			
	(2127) [100,000]	(228) [10,719] [-0,992]	(1151) [54,114] [5,299]	(726) [34,133] [1,530]	(22) [1,034] [-5,837]	(2080) [100,000]	(226) [10,866] [-0,922]	(1119) [53,798] [4,983]	(731) [35,144] [2,541]	(4) [0,192] [-6,679]	(888) [100,000]	(113) [12,725] [1,014]	(249) [28,040] [-20,775]	(420) [47,298] [14,695]	(106) [11,937] [5,066]	(119) [100,000]	(10) [8,403] [-3,308]	(59) [49,580] [0,765]	(50) [42,017] [9,414]	(0) [0,000] [-6,871]
количество рассмотренных и находящихся на рассмотрении вопросов	(1357) [63,798] [3,465] /100,000	(154) [7,240] [-0,165] /100,000	(572) [26,892] [3,002] /100,000	(610) [28,679] [5,863] /100,000	(21) [0,987] [-5,235] /100,000	(1336) [64,231] [3,898] /100,000	(123) [5,914] [-1,491] /100,000	(587) [28,221] [4,331] /100,000	(622) [29,904] [7,088] /100,000	(4) [0,192] [-6,030] /100,000	(523) [58,896] [-1,437] /100,000	(85) [9,572] [2,167] /100,000	(120) [13,513] [-10,377] /100,000	(228) [25,676] [2,860] /100,000	(90) [10,135] [3,913] /100,000	(77) [64,706] [4,373] /100,000	(4) [3,361] [-4,044] /100,000	(29) [24,370] [0,480] /100,000	(44) [36,975] [14,159] /100,000	(0) [0,000] [-6,222] /0,000
	(97) /7,148/ [-1,398]	(6) /3,896/ [-0,019]	(55) /9,615/ [2,347]	(30) /4,918/ [-5,402]	(6) /2,571/ [16,116]	(137) /10,255/ [1,709]	(7) /5,691/ [1,776]	(39) /6,644/ [-0,624]	(90) /14,470/ [4,150]	(0) /25,000/ [12,545]	(56) /10,707/ [2,161]	(13) /15,294/ [11,379]	(22) /18,333/ [11,065]	(12) /5,263/ [-5,057]	(9) /10,000/ [-2,455]	(6) /7,792/ [-0,754]	(0) /0,000/ [-3,915]	(0) /0,000/ [-7,268]	(6) /13,636/ [3,316]	(0) /0,000/ [-12,455]
количество рассмотренных вопросов	(32) /2,358/ [-1,161]	(6) /3,896/ [-1,497]	(9) /1,573/ [-0,203]	(14) /2,295/ [-2,951]	(3) /14,286/ [9,073]	(47) /3,518/ [-0,001]	(0) /0,000/ [-2,399]	(8) /1,363/ [-0,413]	(39) /6,270/ [1,024]	(0) /0,000/ [-5,213]	(14) /2,677/ [-0,842]	(6) /7,059/ [4,660]	(3) /2,500/ [0,724]	(3) /1,316/ [-3,910]	(2) /2,222/ [-2,991]	(2) /2,597/ [-0,922]	(0) /0,000/ [-2,399]	(0) /0,000/ [-1,776]	(2) /4,545/ [-0,701]	(0) /0,000/ [-5,213]
	(87) /6,411/ [-1,323]	(46) /29,870/ [-1,772]	(39) /6,818/ [-3,802]	(2) /0,328/ [-2,372]	(0) /0,000/ [-2,781]	(100) /7,485/ [-0,249]	(22) /17,886/ [-0,212]	(66) /11,244/ [0,624]	(12) /1,929/ [-0,771]	(0) /0,000/ [-2,781]	(43) /8,222/ [0,488]	(23) /27,059/ [8,961]	(12) /10,000/ [-0,620]	(4) /4,444/ [-0,946]	(4) /1,663/ [1,663]	(9) /9,091/ [1,357]	(1) /25,000/ [6,902]	(5) /17,241/ [6,621]	(1) /2,273/ [-0,427]	(0) /0,000/ [-2,781]
количество принятых решений «поддержано» по рассмотренным вопросам	(1173) /86,441/ [2,721]	(102) /66,234/ [-11,753]	(478) /83,567/ [11,455]	(578) /94,754/ [7,774]	(15) /71,429/ [-13,335]	(1099) /82,260/ [-1,460]	(94) /76,423/ [-1,564]	(482) /82,112/ [0,000]	(520) /83,601/ [-3,379]	(3) /75,000/ [-9,764]	(424) /81,071/ [-2,649]	(49) /57,647/ [-20,340]	(86) /71,667/ [-10,445]	(129) /14,527/ [6,003]	(16) /21,622/ [0,792]	(64) /85,556/ [-0,603]	(3) /83,117/ [-0,603]	(24) /82,759/ [0,647]	(37) /84,091/ [-2,889]	(0) /0,000/ [-84,764]
	(770) [36,202] [-3,465]	(74) [3,479] [-0,827]	(579) [27,222] [2,297]	(116) [5,454] [-4,333]	(1) [0,047] [-0,602]	(744) [35,769] [-3,898]	(103) [4,952] [0,646]	(532) [25,577] [0,652]	(109) [5,240] [-4,547]	(0) [0,000] [-0,649]	(365) [41,104] [1,437]	(28) [3,153] [-1,153]	(129) [14,527] [-10,398]	(192) [21,622] [11,835]	(16) [1,802] [1,153]	(42) [35,294] [-4,373]	(6) [5,042] [0,736]	(30) [25,210] [0,285]	(6) [5,042] [-4,745]	(0) [0,000] [-0,649]

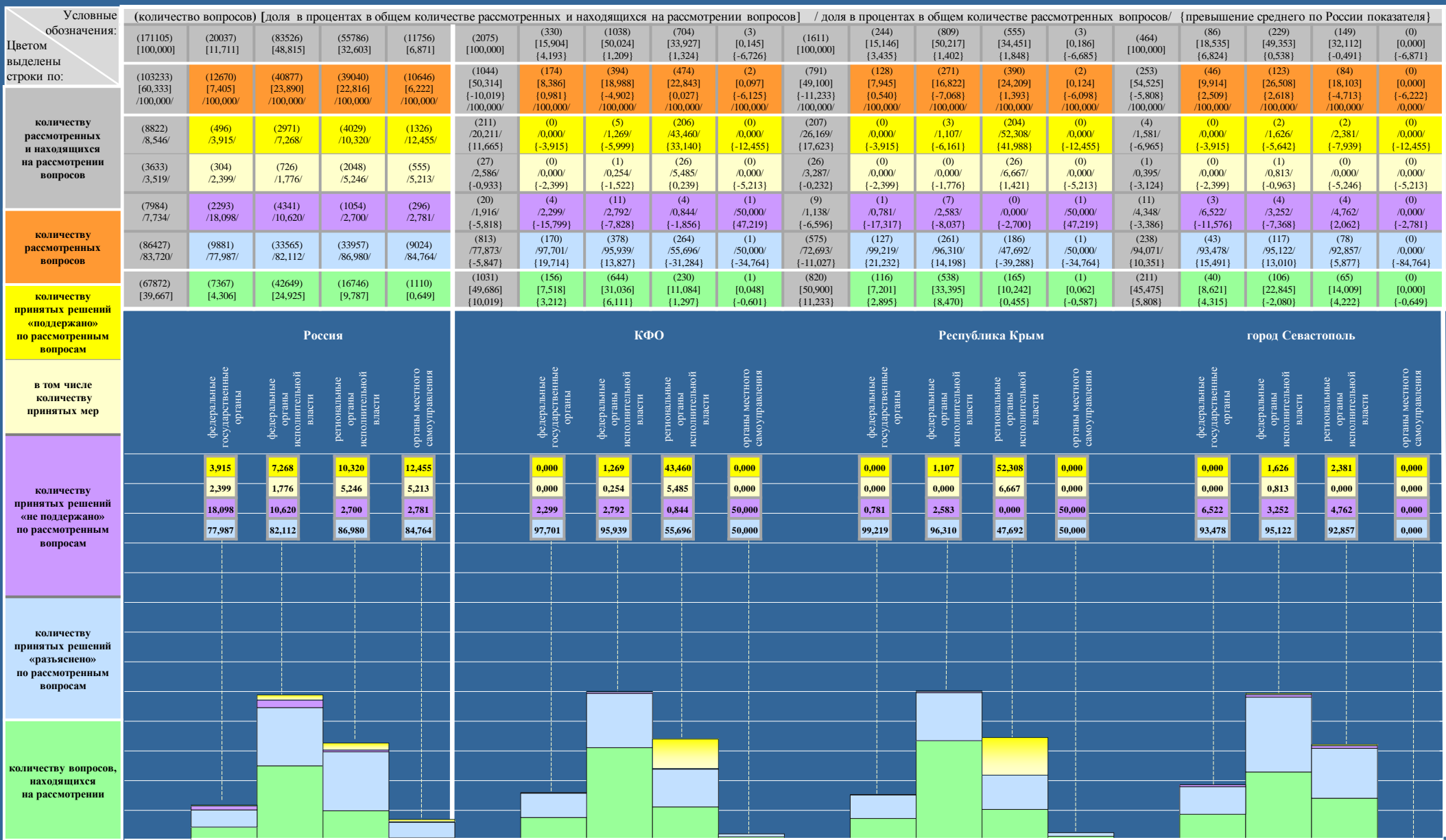


Абсолютные и относительные показатели результатов рассмотрения вопросов, содержащихся в обращениях, поступивших во II квартале 2014 года в адрес Президента Российской Федерации из субъектов Российской Федерации, федеральными государственными органами, федеральными органами исполнительной власти, региональными органами исполнительной власти и органами местного самоуправления

Условные обозначения: Цветом выделены строки по:	(количество вопросов) [доля в процентах в общем количестве рассмотренных и находящихся на рассмотрении вопросов] / доля в процентах в общем количестве рассмотренных вопросов/ {превышение среднего по России показателя}														
	(683) [100,000]	(90) [13,177] [1,466]	(370) [54,173] [5,358]	(211) [30,893] [3,710]	(12) [1,757] [-5,114]	(159) [100,000]	(12) [7,547] [-4,164]	(47) [29,560] [-19,255]	(73) [45,912] [13,309]	(27) [16,981] [10,110]	(79) [100,000]	(6) [7,595] [-4,116]	(21) [26,582] [-22,233]	(30) [37,975] [5,372]	(22) [27,848] [20,977]
количество рассмотренных и находящихся на рассмотрении вопросов	(433) [63,397] [3,064] /100,000	(60) [8,785] [1,380] /100,000	(183) [26,061] [2,904] /100,000	(178) [26,061] [3,245] /100,000	(12) [1,757] [-4,465] /100,000	(117) [73,585] [13,252] /100,000	(5) [3,145] [-4,260] /100,000	(30) [18,868] [-5,022] /100,000	(61) [38,365] [15,549] /100,000	(21) [13,207] [6,985] /100,000	(59) [74,684] [14,351] /100,000	(2) [2,532] [-4,873] /100,000	(11) [13,924] [-9,966] /100,000	(25) [31,646] [8,830] /100,000	(21) [26,582] [20,360] /100,000
	(40) /9,238/ [0,692]	(9) /15,000/ [11,085]	(6) /3,279/ [-3,989]	(23) /12,921/ [2,601]	(2) /16,667/ [4,212]	(7) /5,983/ [-2,563]	(0) /0,000/ [-3,915]	(2) /16,667/ [-0,601]	(4) /6,557/ [-3,763]	(1) /4,762/ [-7,693]	(2) /3,390/ [-5,156]	(0) /0,000/ [-3,915]	(0) /0,000/ [-7,268]	(2) /8,000/ [-2,320]	(0) /0,000/ [-12,455]
количество рассмотренных вопросов	(13) /3,002/ [-0,517]	(5) /8,333/ [-5,934]	(1) /0,546/ [-3,230]	(6) /3,371/ [-1,875]	(1) /8,333/ [3,120]	(4) /3,419/ [-0,100]	(0) /0,000/ [-2,399]	(2) /6,667/ [-4,891]	(1) /1,639/ [-3,607]	(1) /4,762/ [-0,451]	(2) /3,390/ [-0,129]	(0) /0,000/ [-2,399]	(0) /0,000/ [-1,776]	(2) /8,000/ [2,754]	(0) /0,000/ [-5,213]
	(43) /9,931/ [2,197]	(20) /33,333/ [15,235]	(18) /9,836/ [-0,784]	(5) /2,809/ [0,109]	(0) /0,000/ [-2,781]	(9) /7,692/ [-0,042]	(2) /40,000/ [21,902]	(5) /16,667/ [6,047]	(2) /0,579/ [-2,781]	(0) /0,000/ [-4,344]	(2) /3,390/ [-4,344]	(1) /50,000/ [31,902]	(0) /0,000/ [-10,620]	(0) /0,000/ [-2,700]	(1) /4,762/ [1,981]
количество принятых решений «поддержано» по рассмотренным вопросам	(350) /80,831/ [-2,889]	(31) /51,667/ [-26,320]	(159) /86,885/ [4,773]	(150) /84,270/ [-2,710]	(10) /83,333/ [-1,431]	(101) /86,325/ [2,605]	(3) /60,000/ [-17,987]	(23) /76,666/ [-5,446]	(55) /90,164/ [3,184]	(20) /95,238/ [10,474]	(55) /93,220/ [9,500]	(1) /50,000/ [-27,987]	(11) /100,000/ [17,888]	(23) /92,000/ [5,020]	(20) /95,238/ [10,474]
	(250) [36,603] [-3,064]	(30) [4,392] [0,086]	(187) [27,379] [2,454]	(33) [4,832] [-4,955]	(0) [0,000] [-0,649]	(42) [26,415] [2,645]	(7) [4,402] [0,096]	(17) [10,692] [-14,233]	(12) [7,547] [-2,240]	(6) [3,774] [3,125]	(20) [25,316] [-14,351]	(4) [5,063] [0,757]	(10) [12,658] [-12,267]	(5) [6,329] [-3,458]	(1) [1,266] [0,617]



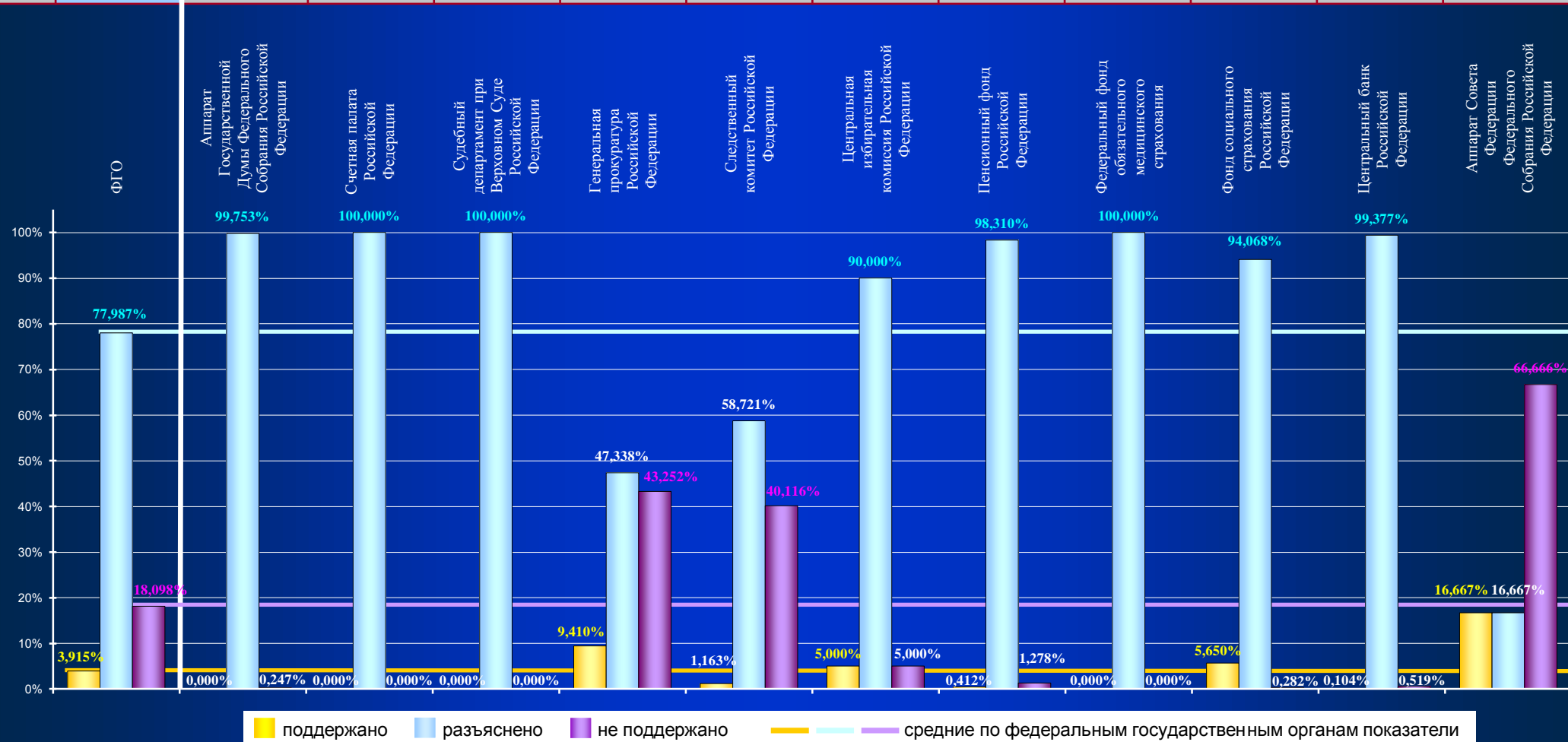
Абсолютные и относительные показатели результатов рассмотрения вопросов, содержащихся в обращениях, поступивших во II квартале 2014 года в адрес Президента Российской Федерации из субъектов Российской Федерации, федеральными государственными органами, федеральными органами исполнительной власти, региональными органами исполнительной власти и органами местного самоуправления



130
120
110
100
90
80
70
60
50
40
30
20
10
0

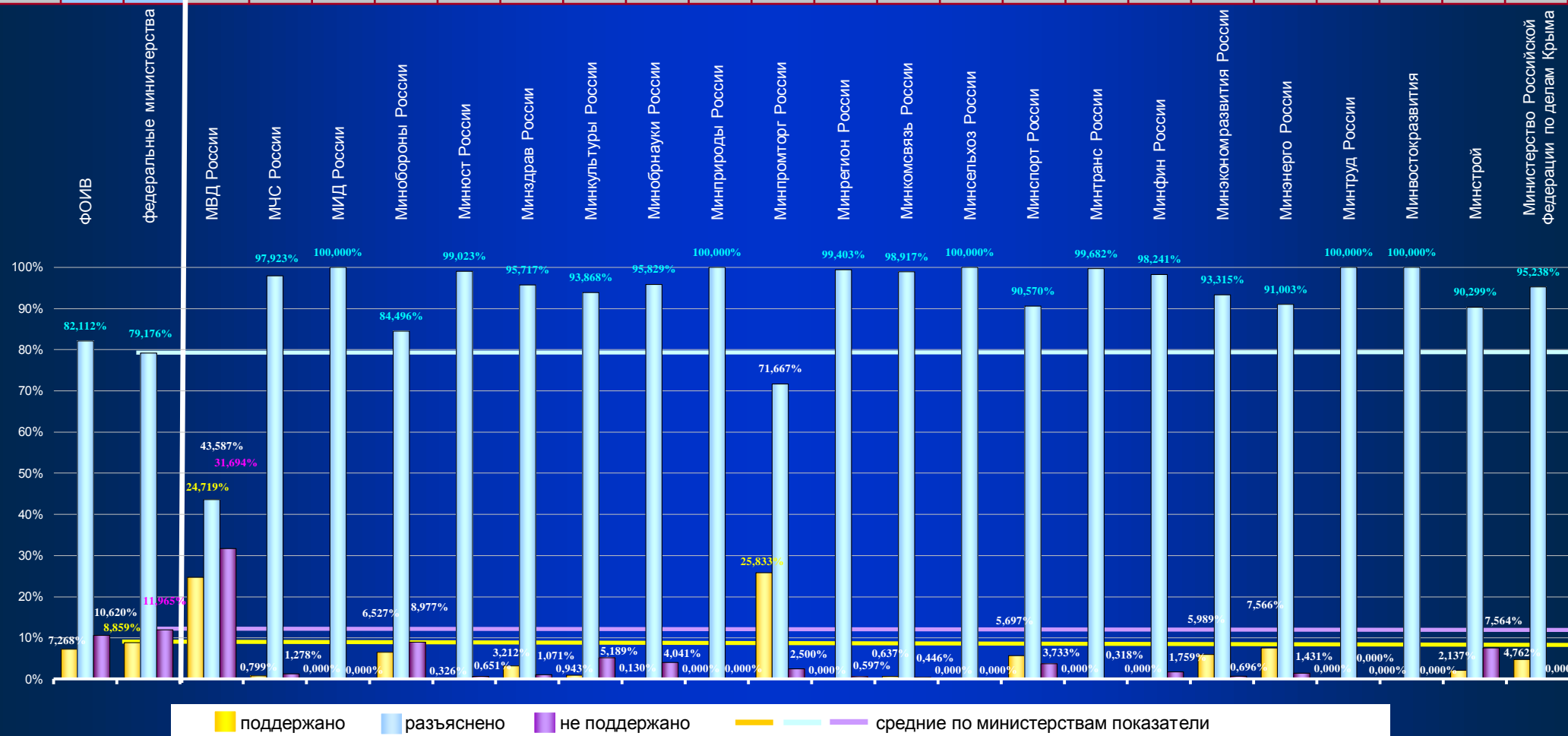
Абсолютные и относительные показатели результатов рассмотрения обращений федеральными государственными органами во II квартале 2014 года

Количество принятых решений	12670	810	7	1	4846	344	20	2426	5	354	3851	6
«поддержано»	496	0	0	0	456	4	1	10	0	20	4	1
«разъяснено»	9881	808	7	1	2294	202	18	2385	5	333	3827	1
«не поддержано»	2293	2	0	0	2096	138	1	31	0	1	20	4



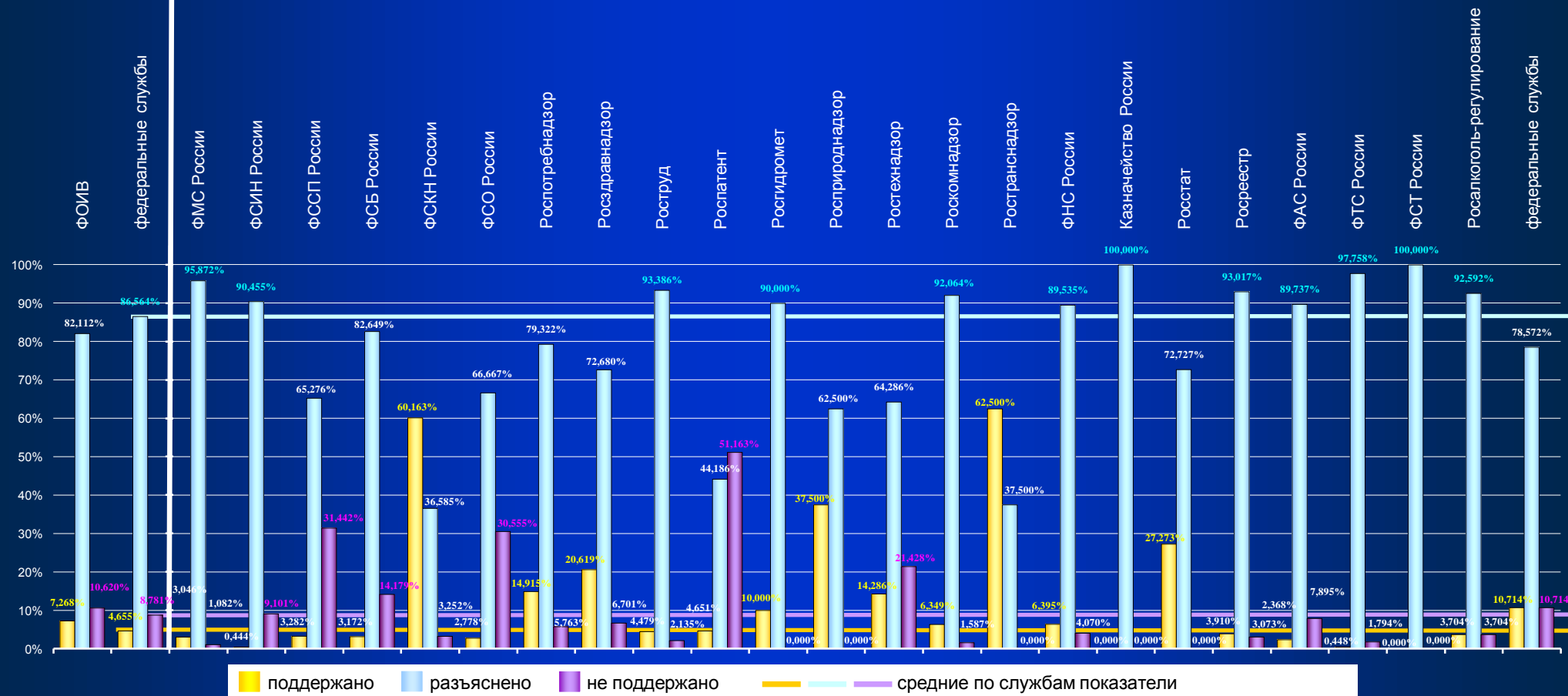
Абсолютные и относительные показатели результатов рассмотрения обращений федеральными министерствами во II квартале 2014 года

Количество принятых решений	40877	25917	7298	626	555	3999	307	467	424	3836	402	120	335	1569	32	509	944	796	718	489	78	52	2340	21
«поддержано»	2971	2296	1804	5	0	261	1	15	4	5	0	31	0	10	0	29	0	0	43	37	0	0	50	1
«разъяснено»	33565	20520	3181	613	555	3379	304	447	398	3676	402	86	333	1552	32	461	941	782	670	445	78	52	2113	20
«не поддержано»	4341	3101	2313	8	0	359	2	5	22	155	0	3	2	7	0	19	3	14	5	7	0	0	177	0



Абсолютные и относительные показатели результатов рассмотрения обращений федеральными службами во II квартале 2014 года*

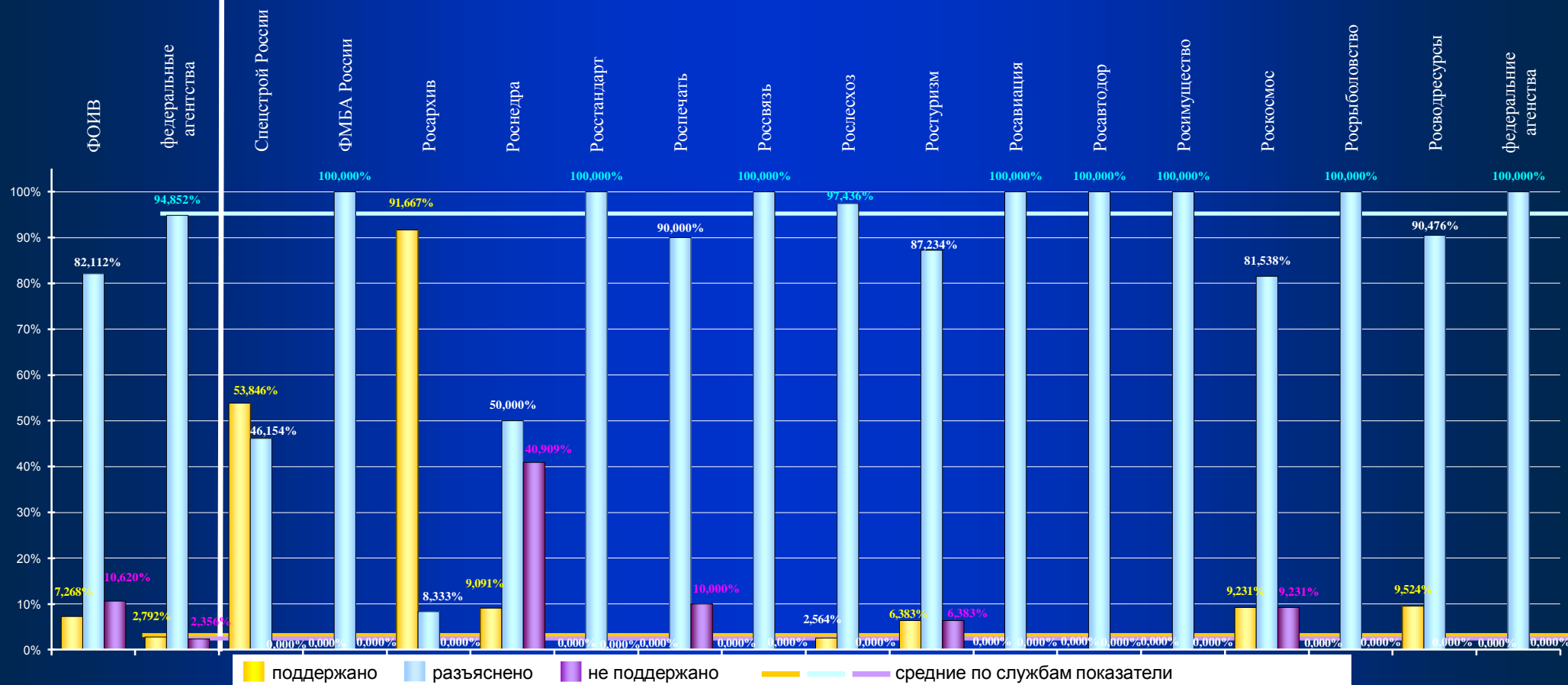
Количество принятых решений	40877	13814	4990	901	2468	536	123	36	590	194	1920	86	20	8	14	315	8	516	18	11	358	380	223	44	27	28
«поддержано»	2971	643	152	4	81	17	74	1	88	40	86	4	2	3	2	20	5	33	0	3	14	9	1	0	1	3
«разъяснено»	33565	11958	4784	815	1611	443	45	24	468	141	1793	38	18	5	9	290	3	462	18	8	333	341	218	44	25	22
«не поддержано»	4341	1213	54	82	776	76	4	11	34	13	41	44	0	0	3	5	0	21	0	0	11	30	4	0	1	3



*) Не представлены результаты рассмотрения обращений федеральными службами (десять федеральных служб), доля которых в общем количестве рассмотренных обращений составляет менее 5 процентов от среднестатистической величины.

Абсолютные и относительные показатели результатов рассмотрения обращений федеральными агентствами во II квартале 2014 года*

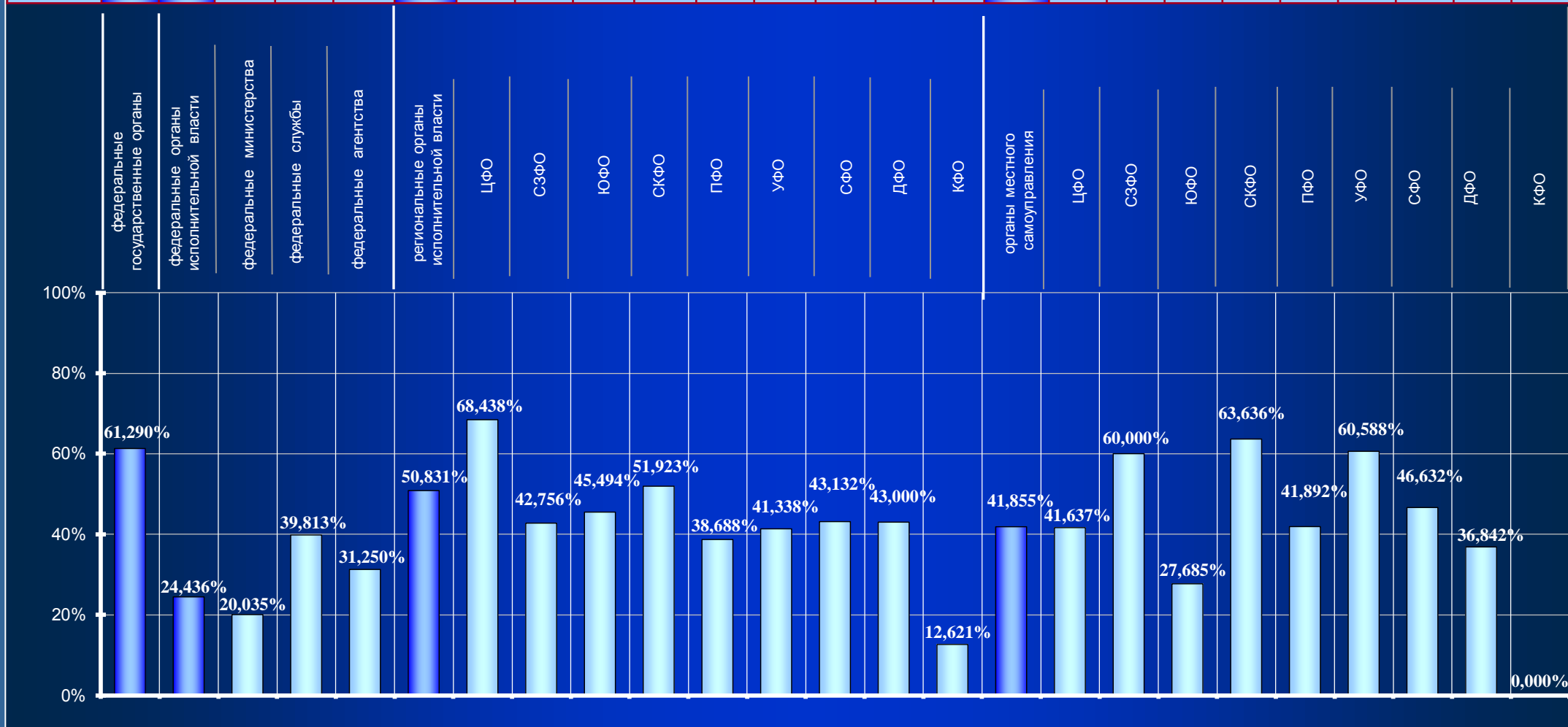
Количество принятых решений	40877	1146	13	13	12	22	172	90	18	39	47	368	148	41	65	59	21	18
«поддержано»	2971	32	7	0	11	2	0	0	0	1	3	0	0	0	6	0	2	0
«разъяснено»	33565	1087	6	13	1	11	172	81	18	38	41	368	148	41	53	59	19	18
«не поддержано»	4341	27	0	0	0	9	0	9	0	0	3	0	0	0	6	0	0	0



*) Не представлены результаты рассмотрения обращений федеральными агентствами (восемь федеральных агентств), доля которых в общем количестве рассмотренных обращений составляет менее 5 процентов от среднестатистической величины.

Абсолютные и относительные показатели принятых мер федеральными государственными органами, федеральными органами исполнительной власти, региональными органами исполнительной власти и органами местного самоуправления в общем количестве решений «поддержано» во II квартале 2014 года

«Поддержано»	496	2971	2296	643	32	4029	1543	283	466	52	610	254	415	200	206	1326	281	30	419	66	148	170	193	19	0
В том числе приняты меры	304	726	460	256	10	2048	1056	121	212	27	236	105	179	86	26	555	117	18	116	42	62	103	90	7	0

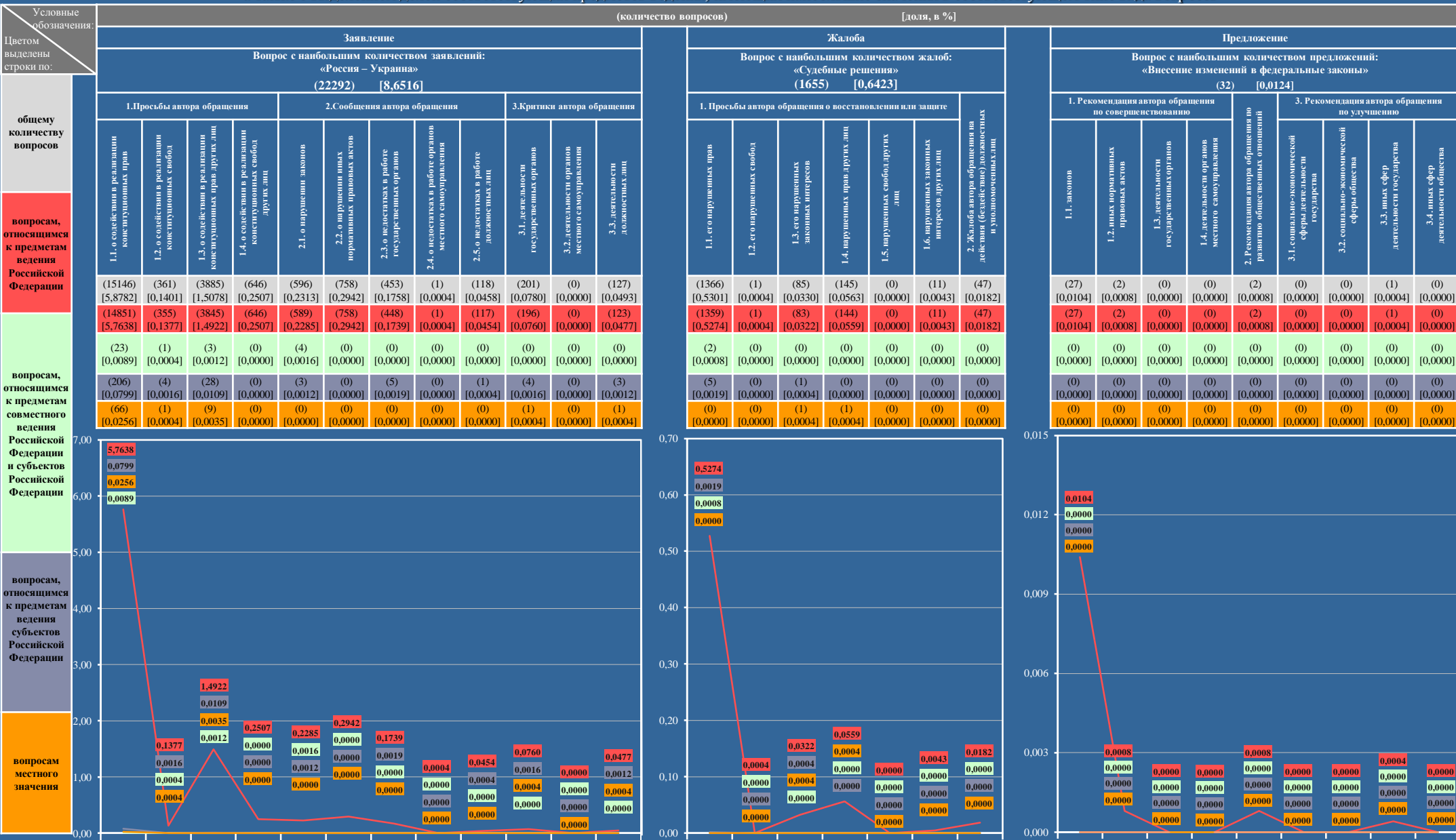


V. СПЕЦИАЛЬНЫЕ ИНФОРМАЦИОННО- СТАТИСТИЧЕСКИЕ МАТЕРИАЛЫ ОБЗОРА



Вопросы обзора

Вопросы в соответствии с типовым общероссийским классификатором обращений граждан, организаций и общественных объединений, содержащиеся в обращениях, поступивших во II квартале 2014 года из Российской Федерации в письменной форме, в форме электронного документа и в устной форме в наибольшем количестве в виде заявления, в виде жалобы и в виде предложения, с распределением по предметам ведения и типам соответствующих видов вопросов и определением их доли в общем количестве вопросов, содержащихся в обращениях, поступивших из Российской Федерации, а также с выделением долей соответствующих предметов ведения, имеющих наибольшие значения в соответствующем типе вида вопросов



VI. ОСНОВНЫЕ ИТОГИ



ОСНОВНЫЕ ИТОГИ

1. Во II квартале 2014 года в Управление Президента Российской Федерации по работе с обращениями граждан и организаций, в Управление Президента Российской Федерации по обеспечению конституционных прав граждан и в приёмные Президента Российской Федерации в федеральных округах и в административных центрах субъектов Российской Федерации поступило в адрес Президента Российской Федерации 277736 обращений, 32348 запросов информации и 24194 сообщения, из них из иностранных государств 31147 обращений, 13065 запросов информации и 12098 сообщений. Во II квартале 2014 года поступило в адрес Президента Российской Федерации 75238 обращений в письменной форме, 182022 обращения в форме электронного документа и 20476 обращений в устной форме, включая 7522 обращения в письменной форме, 23553 обращения в форме электронного документа и 72 обращения в устной форме из иностранных государств. В поступивших во II квартале 2014 года обращениях содержалось 289379 вопросов, в том числе 78985 вопросов – в письменной форме, 189151 вопрос – в форме электронного документа и 21243 вопроса – в устной форме. Во II квартале 2014 года в Администрации Президента Российской Федерации было рассмотрено 97093 обращения в письменной форме, в форме электронного документа и в устной форме, содержащих 99175 вопросов, что составило 34,959 процента обращений от общего количества обращений, поступивших во II квартале 2014 года в письменной форме, в форме электронного документа и в устной форме, и 34,272 процента вопросов от общего количества вопросов. Доли количества вопросов, направленных в федеральные органы государственной власти, в органы государственной власти субъектов Российской Федерации и в иные государственные органы, составили соответственно 48,865 процента, 36,476 процента и 14,659 процента вопросов от общего количества вопросов, направленных в федеральные органы государственной власти, в органы государственной власти субъектов Российской Федерации и в иные государственные органы. Доля количества вопросов, относящихся к предметам совместного ведения Российской Федерации и субъектов Российской Федерации и направленных одновременно в федеральные органы государственной власти и в органы государственной власти субъектов Российской Федерации, составили соответственно 1,298 процента вопросов от общего количества вопросов, направленных в федеральные органы государственной власти, в органы государственной власти субъектов Российской Федерации и в иные государственные органы. Доля количества вопросов, направленных одновременно в порядке надзора в иные государственные органы (органы прокуратуры) и в федеральные органы государственной власти, в органы государственной власти субъектов Российской Федерации или в иные государственные органы, в компетенцию которых входит решение поставленных в обращениях вопросов, составила 2,572 процента вопросов от общего количества вопросов, направленных в федеральные органы государственной власти, в органы государственной власти субъектов Российской Федерации и в иные государственные органы.

2. В отчётном периоде, как и в предыдущие месяцы, авторы использовали преимущественно удалённые формы доступа для обращения на имя Президента Российской Федерации. Количество обращений в письменной форме и в форме электронного документа, поступивших из Российской Федерации во II квартале 2014 года, превысило количество обращений в устной форме в 11,08 раза, что выше соответствующего показателя I квартала 2014 года, когда превышение было в 10,40 раза, и выше соответствующего показателя II квартала 2013 года, когда превышение было в 8,85 раза.

Во II квартале 2014 года из Российской Федерации поступило 27,46 процента обращений в письменной форме, 64,26 процента обращений в форме электронного документа и 8,28 процента обращений в устной форме. При этом разная ситуация сложилась в федеральных округах. В Центральном, Северо-Кавказском, Дальневосточном и Крымском федеральных округах доли поступивших обращений в письменной форме составили соответственно 30,17 процента, 29,13 процента, 28,99 процента и 48,60 процента от обращений, поступивших из соответствующих федеральных округов во II квартале 2014 года в письменной форме, в форме электронного документа и в устной форме, и превысили долю поступивших обращений в письменной форме из Российской Федерации. В Северо-Западном, Южном, Уральском и Сибирском федеральных округах доли поступивших обращений в форме электронного документа составили соответственно 67,99 процента, 66,70 процента, 72,77 процента и 69,05 процента от обращений, поступивших из соответствующих федеральных округов во II квартале 2014 года в письменной форме, в форме электронного документа и в устной форме, и превысили долю поступивших обращений в форме электронного документа из Российской Федерации. В Северо-Кавказском и Приволжском федеральных округах доли поступивших обращений в устной форме составили соответственно 10,95 процента и 16,07 процента от обращений, поступивших из соответствующих федеральных округов в II квартале 2014 года в письменной форме, в форме электронного документа и в устной форме, и превысили долю поступивших обращений в устной форме из Российской Федерации.

Количество обращений, поступивших из Российской Федерации во II квартале 2014 года в письменной форме, в форме электронного документа и в устной форме, выросло на 19,72 процента по сравнению с I кварталом 2014 года и более значительно на 22,96 процента по сравнению со II кварталом 2013 года. Аналогичная ситуация сложилась в Центральном, Северо-Западном, Южном, Северо-Кавказском, Сибирском и Дальневосточном федеральных округах. Количество обращений, поступивших из Центрального, Северо-Западного, Южного, Северо-Кавказского, Сибирского и Дальневосточном федеральных округов во II квартале 2014 года в письменной форме, в форме электронного документа и в устной форме, выросло по сравнению с I кварталом 2014 года соответственно на 19,83 процента, 18,88 процента, 15,46 процента, 26,07 процента, 20,53 процента и 6,65 процента и более значительно по сравнению со II кварталом 2013 года соответственно на 29,06 процента, 19,11 процента, 22,30 процента, 26,93 процента, 20,62 процента и 29,81 процента. Иные ситуации сложились в Приволжском и Уральском федеральных округах и Крымском федеральном округе. Количество обращений, поступивших из Приволжского и Уральского федеральных округов во II квартале 2014 года в письменной форме, в форме электронного документа и в устной форме, выросло по сравнению с I кварталом 2014 года соответственно на 18,57 процента и 23,78 процента и менее значительно по сравнению со II кварталом 2013 года соответственно на 13,77 процента и 11,04 процента. Количество обращений, поступивших из Крымского федерального округа во II квартале 2014 года в письменной форме, в форме электронного документа и в устной форме, выросло по сравнению с I кварталом 2014 года соответственно в 5,94 раза. Самый значительный рост количества обращений, поступивших в письменной форме, в форме электронного документа и в устной форме во II квартале 2014 года, по сравнению с I кварталом 2014 года на 26,07 процента произошёл из Северо-Кавказского федерального округа. Самый значительный рост количества обращений, поступивших в письменной форме, в форме электронного документа и в устной форме во II квартале 2014 года, по сравнению со II кварталом 2013 года на 29,81 процента произошёл из Дальневосточного федерального округа. В связи с тем,

что в обзоре приводится количество обращений, поступивших в письменной форме, в форме электронного документа и в устной форме из Крымского федерального округа в I квартале 2014 года, начиная с 21 марта 2014 года, рост обращений во II квартале 2014 года по сравнению с I кварталом 2014 года, произошедший из Крымского федерального округа, здесь и далее не учитывается как самый значительный. Наибольшая доля обращений, поступивших в письменной форме, в форме электронного документа и в устной форме во II квартале 2014 года, 32,69 процента, поступила из Центрального федерального округа, затем по убыванию долей обращений в письменной форме, в форме электронного документа и в устной форме следуют Приволжский, Южный, Северо-Западный, Сибирский, Уральский, Дальневосточный, Северо-Кавказский и Крымский федеральные округа.

Количество обращений, поступивших из Российской Федерации во II квартале 2014 года в форме электронного документа, выросло на 24,01 процента по сравнению с I кварталом 2014 года и более значительно на 37,80 процента по сравнению со II кварталом 2013 года. Аналогичная ситуация сложилась в Центральном, Северо-Западном, Южном, Северо-Кавказском, Сибирском и Дальневосточном федеральных округах. Количество обращений, поступивших из Центрального, Северо-Западного, Южного, Северо-Кавказского, Сибирского и Дальневосточного федеральных округов во II квартале 2014 года в форме электронного документа, выросло по сравнению с I кварталом 2014 года соответственно на 22,87 процента, 25,32 процента, 13,80 процента, 26,80 процента, 26,41 процента и 20,15 процента и более значительно на 43,21 процента, 33,33 процента, 40,88 процента, 66,79 процента, 33,90 процента и 50,61 процента по сравнению со II кварталом 2013 года. Иные ситуации сложились в Приволжском и Уральском федеральных округах и Крымском федеральном округе. Количество обращений, поступивших из Приволжского и Уральского федеральных округов во II квартале 2014 года в форме электронного документа, выросло по сравнению с I кварталом 2014 года соответственно на 28,01 процента и 27,20 процента и менее значительно по сравнению со II кварталом 2013 года соответственно на 25,23 процента и 23,62 процента. Количество обращений, поступивших из Крымского федерального округа во II квартале 2014 года в форме электронного документа, выросло по сравнению с I кварталом 2014 года в 3,38 раза. Самый значительный рост количества обращений, поступивших в форме электронного документа во II квартале 2014 года, по сравнению с I кварталом 2014 года на 28,01 процента произошёл из Приволжского федерального округа. Самый значительный рост количества обращений, поступивших в форме электронного документа во II квартале 2014 года, по сравнению со II кварталом 2013 года на 66,79 процента произошёл из Северо-Кавказского федерального округа. Наибольшая доля обращений, поступивших в форме электронного документа во II квартале 2014 года, 31,70 процента, поступила из Центрального федерального округа, затем по убыванию долей обращений в форме электронного документа следуют Приволжский, Южный, Северо-Западный, Сибирский, Уральский, Дальневосточный, Северо-Кавказский и Крымский федеральные округа. При этом доли количества обращений, поступивших из федеральных округов в форме электронного документа во II квартале 2014 года, в общем количестве обращений, поступивших в форме электронного документа во II квартале 2014 года, увеличились по сравнению с I кварталом 2014 года по Северо-Западному, Северо-Кавказскому, Приволжскому, Уральскому, Сибирскому и Крымскому федеральным округам соответственно на 0,13 процента, 0,09 процента, 0,48 процента, 0,20 процента, 0,22 процента и 0,42 процента и по сравнению со II кварталом 2013 года по Центральному, Северо-Западному, Северо-Кавказскому, Сибирскому, Дальневосточному и Крымскому федеральным округам соответственно на 0,31 процента, 0,16 процента, 0,79 процента, 0,35 процента, 0,50 процента и 0,66 процента.

Количество обращений, поступивших из Российской Федерации в II квартале 2014 года в письменной форме, выросло на 12,65 процента по сравнению с I кварталом 2014 года и менее значительно на 3,91 процента по сравнению со II кварталом 2013 года. Аналогичная ситуация сложилась в Центральном и Сибирском федеральных округах. Количество обращений, поступивших из Центрального и Сибирского федеральных округов во II квартале 2014 года в письменной форме, выросло по сравнению с I кварталом 2014 года соответственно на 16,73 процента и 7,21 процента и менее значительно по сравнению со II кварталом 2013 года соответственно на 9,98 процента и 4,57 процента. Иные ситуации сложились в Северо-Западном, Южном, Северо-Кавказском, Приволжском и Уральском федеральных округах, Дальневосточном федеральном округе и Крымском федеральном округе. Количество обращений, поступивших из Северо-Западного, Южного, Северо-Кавказского, Приволжского и Уральского федеральных округов во II квартале 2014 года в письменной форме, выросло по сравнению с I кварталом 2014 года соответственно на 7,69 процента, 16,89 процента, 19,43 процента, 4,40 процента и 16,91 процента и снизилось по сравнению со II кварталом 2013 года соответственно на 1,21 процента, 2,37 процента, 6,96 процента, 2,83 процента и 9,32 процента. Количество обращений, поступивших из Дальневосточного федерального округа во II квартале 2014 года в письменной форме, снизилось по сравнению с I кварталом 2014 года на 11,80 процента и выросло по сравнению со II кварталом 2013 года на 6,73 процента. Количество обращений, поступивших из Крымского федерального округа во II квартале 2014 года в письменной форме, выросло по сравнению с I кварталом 2014 года в 27,92 раза. Самый значительный рост количества обращений, поступивших в письменной форме во II квартале 2014 года, по сравнению с I кварталом 2014 года на 19,43 процента произошёл из Северо-Кавказского федерального округа. Самый значительный рост количества обращений, поступивших в письменной форме во II квартале 2014 года, по сравнению со II кварталом 2013 года на 9,98 процента произошёл из Центрального федерального округа. Наибольшая доля обращений, поступивших в письменной форме во II квартале 2014 года, 35,92 процента, поступила из Центрального федерального округа, затем по убыванию долей обращений в письменной форме следуют Приволжский, Южный, Сибирский, Северо-Западный, Уральский, Дальневосточный, Северо-Кавказский и Крымский федеральные округа.

На долю Приёмной Президента Российской Федерации по приёму граждан в Москве приходится 42,30 процента общего количества обращений в письменной форме, рассмотренных во II квартале 2014 года приёмными Президента Российской Федерации. Наибольшая доля количества обращений в письменной форме, поступивших из соответствующего федерального округа во II квартале 2014 года и рассмотренных Приёмной Президента Российской Федерации по приёму граждан в Москве – 81,49 процента и приёмными Президента Российской Федерации, находящимися в пределах соответствующего федерального округа, приходится на Центральный федеральный округ. Доли количества обращений в письменной форме, поступивших из соответствующих федеральных округов во II квартале 2014 года и рассмотренных приёмными Президента Российской Федерации, находящимися в пределах Северо-Западного, Сибирского и Дальневосточного федеральных округов, превысили 90,00 процента. Доли количества обращений в письменной форме, поступивших из соответствующих федеральных округов во II квартале 2014 года и рассмотренных приёмными Президента Российской Федерации, находящимися в пределах Северо-Кавказского, Приволжского и Уральского федеральных округов, превысили 80,00 процента.

Количество обращений, поступивших из иностранных государств во II квартале 2014 года в письменной форме и в форме электронного документа, снизилось на 2,65 процента по сравнению с I кварталом 2014 года и выросло в 2,30 раза по сравнению со II кварталом 2013 года. Доля обращений в письменной форме и в форме электронного документа из иностранных государств составила 12,08 процента всех обращений в письменной форме и в форме электронного документа, поступивших во II квартале 2014 года. При этом из стран дальнего зарубежья поступило 38,66 процента обращений в письменной форме и в форме электронного документа, а из стран СНГ – 61,34 процента обращений в письменной форме и в форме электронного документа. Из иностранных государств 75,79 процента обращений поступило в форме электронного документа и 24,21 процента – в письменной форме. По сравнению с I кварталом 2014 года и II кварталом 2013 года сохранилась тенденция: доля обращений, поступивших в форме электронного документа, значительно превысила долю обращений, поступивших в письменной форме. Это свидетельствует об интересе мировой общественности к внешней политике Российской Федерации и о желании оперативно принять участие в обсуждении международных инициатив России.

3. Во II квартале 2014 года активно работали Приёмная Президента Российской Федерации по приёму граждан в Москве и приёмные Президента Российской Федерации, находящиеся в пределах федеральных округов. Количество обращений, поступивших из Российской Федерации во II квартале 2014 года в устной форме, выросло на 12,92 процента по сравнению с I кварталом 2014 года и менее значительно на 0,19 процента по сравнению со II кварталом 2013 года. Аналогичная ситуация сложилась в Приволжском федеральном округе. Количество обращений, поступивших из Приволжского федерального округа во II квартале 2014 года в устной форме, выросло по сравнению с I кварталом 2014 года на 11,94 процента и менее значительно по сравнению со II кварталом 2013 года на 6,35 процента. Иные ситуации сложились в Центральном федеральном округе, Северо-Западном, Южном, Северо-Кавказском, Уральском и Сибирском федеральных округах, Дальневосточном федеральном округе и Крымском федеральном округе. Количество обращений, поступивших из Центрального федерального округа во II квартале 2014 года в устной форме, выросло по сравнению с I кварталом 2014 года на 9,04 процента и более значительно по сравнению со II кварталом 2013 года на 14,90 процента. Количество обращений, поступивших из Северо-Западного, Южного, Северо-Кавказского, Уральского и Сибирского федеральных округов во II квартале 2014 года в устной форме, выросло по сравнению с I кварталом 2014 года соответственно на 4,96 процента, 26,27 процента, 42,72 процента, 10,24 процента и 26,54 процента и снизилось по сравнению со II кварталом 2013 года соответственно на 9,81 процента, 6,09 процента, 5,21 процента, 23,79 процента и 29,80 процента. Количество обращений, поступивших из Дальневосточного федерального округа во II квартале 2014 года в устной форме, снизилось по сравнению с I кварталом 2014 года на 8,19 процента и менее значительно по сравнению со II кварталом 2013 года на 5,18 процента. Количество обращений, поступивших из Крымского федерального округа во II квартале 2014 года в устной форме, выросло по сравнению с I кварталом 2014 года в 10 раз. Самый значительный рост количества обращений, поступивших в устной форме во II квартале 2014 года, по сравнению с I кварталом 2014 года произошёл из Северо-Кавказского федерального округа на 42,72 процента. Самый значительный рост количества обращений, поступивших в устной форме во II квартале 2014 года, по сравнению со II кварталом 2013 года произошёл из Центрального федерального округа на 14,90 процента. Наибольшая доля обращений, поступивших в устной форме во II квартале 2014 года, 32,43 процента, поступила из Приволжского федерального округа, затем по убыванию долей обращений в устной форме следуют Центральный, Южный, Северо-Западный, Северо-Кавказский, Сибирский, Уральский, Дальневосточный и Крымский федеральные округа.

На долю Приёмной Президента Российской Федерации по приёму граждан в Москве приходится 27,55 процента общего количества обращений в устной форме, рассмотренных приёмными Президента Российской Федерации. Наибольшая доля количества обращений в устной форме, поступивших из соответствующего федерального округа во II квартале 2014 года и рассмотренных Приёмной Президента Российской Федерации по приёму граждан в Москве – 68,01 процента и приёмными Президента Российской Федерации, находящимися в пределах соответствующего федерального округа, приходится на Центральный федеральный округ. Доли количества обращений в устной форме, поступивших из соответствующих федеральных округов во II квартале 2014 года и рассмотренных приёмными Президента Российской Федерации, находящимися в пределах Северо-Кавказского, Приволжского и Дальневосточного федеральных округов, превысили 90,00 процента. Доли количества обращений в устной форме, поступивших из соответствующих федеральных округов во II квартале 2014 года и рассмотренных приёмными Президента Российской Федерации, находящимися в пределах Северо-Западного, Уральского и Сибирского федеральных округов, превысили 80,00 процента.

Увеличились доли количества обращений в устной форме, рассмотренных Приёмной Президента Российской Федерации по приёму граждан в Москве, в общем количестве обращений в устной форме, поступивших во II квартале 2014 года из Южного, Северо-Кавказского, Приволжского, Сибирского и Крымского федеральных округов, по сравнению с I кварталом 2014 года соответственно на 1,39 процента, 0,07 процента, 1,04 процента, 0,29 процента и 0,16 процента. Увеличились доли количества обращений в устной форме, рассмотренных приёмными Президента Российской Федерации, находящимися в пределах Центрального, Южного, Северо-Кавказского, Уральского и Сибирского федеральных округов, в общем количестве обращений в устной форме, поступивших во II квартале 2014 года из соответствующих федеральных округов, по сравнению с I кварталом 2014 года соответственно на 0,23 процента, 1,00 процента, 1,49 процента, 0,50 процента и 0,53 процента.

4. Количество вопросов, содержащихся в обращениях, поступивших из Российской Федерации во II квартале 2014 года в письменной форме, в форме электронного документа и в устной форме, составило 257664 вопросов. Таким образом, на 1 обращение приходится 1,04 вопроса, что ниже уровня I квартала 2014 года, когда на 1 обращение приходилось 1,05 вопроса, и значительно ниже уровня II квартала 2013 года, когда на 1 обращение приходилось 1,17 вопроса.

В отчётном периоде продолжилось изменение в соотношении видов вопросов, содержащихся в обращениях (заявление, жалоба, предложение), по сравнению с I кварталом 2014 года и II кварталом 2013 года. Так, во II квартале 2014 года доля количества заявлений увеличилась по сравнению с I кварталом 2014 года и более значительно по сравнению со II кварталом 2013 года, составив 95,5826 процента от общего числа вопросов, содержащихся в обращениях. При этом во II квартале 2014 года доля количества жалоб уменьшилась по сравнению с I кварталом 2014 года и менее значительно по сравнению со II кварталом 2013 года, составив 4,1232 процента. В то же время во II квартале 2014 года доля количества предложений уменьшилась по сравнению с I кварталом 2014 года и более значительно по сравнению со II кварталом 2013 года, составив 0,2942 процента.

5. Во II квартале 2014 года личные приёмы граждан в режиме видео-конференц-связи по поручению Президента Российской Федерации провели Руководитель Администрации Президента Российской Федерации, первый заместитель Руководителя Администрации Президента Российской Федерации, заместитель Руководителя Администрации Президента

Российской Федерации – пресс-секретарь Президента Российской Федерации, 3 помощника Президента Российской Федерации, 4 советника Президента Российской Федерации и 11 руководителей самостоятельных подразделений Администрации Президента Российской Федерации, а также Мэр Москвы.

Проведено в Приёмной Президента Российской Федерации по приёму граждан в Москве 41 приём граждан совместно уполномоченными лицами – работниками Управления Президента Российской Федерации по работе с обращениями граждан и организаций и работниками территориальных органов федеральных органов исполнительной власти, подразделений и (или) территориальных органов федеральных государственных органов, расположенных в городе Москве.

Мобильная приёмная Президента Российской Федерации работала под руководством: заместителя Руководителя Администрации Президента Российской Федерации в Республике Татарстан, помощников Президента Российской Федерации в Амурской и Воронежской областях, советников Президента Российской Федерации в Красноярском и Ставропольском краях, Волгоградской, Новгородской и Орловской областях, в городе Владимире Владимирской области и городе Екатеринбурге Свердловской области, руководителей самостоятельных подразделений Администрации Президента Российской Федерации в Республике Башкортостан, Тамбовской и Тверской областях, в городе Бугульма Республики Татарстан и городе Ярославль Ярославской области. Осуществлены оперативные выезды мобильной приёмной Президента Российской Федерации в Краснодарский край, Псковскую область и город Санкт-Петербург, возглавляемые руководителем подгруппы рабочей группы при Администрации Президента Российской Федерации по координации и оценке работы с обращениями граждан и организаций.

В приёмных Президента Российской Федерации, находящихся в пределах федеральных округов, провели по поручению Президента Российской Федерации:

142 личных приёма – полномочные представители Президента Российской Федерации в федеральных округах, их заместители и помощники, главные федеральные инспекторы по субъектам Российской Федерации;

58 личных приёмов – высшие должностные лица (руководители высших исполнительных органов государственной власти) субъектов Российской Федерации;

91 личный приём – руководители подразделений и (или) территориальных органов федеральных государственных органов;

867 личных приёмов – руководители территориальных органов федеральных органов исполнительной власти.

Во II квартале 2014 года в 29 населённых пунктах, удалённых от центров федеральных округов и административных центров субъектов Российской Федерации, и в которых не расположены терминалы «Электронной приёмной Президента Российской Федерации», работали передвижные комплексы мобильной приёмной Президента Российской Федерации. В передвижные комплексы мобильной приёмной Президента Российской Федерации обратились и были приняты на личном приёме в режиме видео-конференц-связи работниками Приёмной Президента Российской Федерации по приёму граждан в Москве 518 жителей из 19 субъектов Российской Федерации.

6. Совокупность названных выше факторов обусловила изменение тематических предпочтений граждан. В целом по стране во II квартале 2014 года по сравнению с I кварталом 2014 года выросло количество вопросов с увеличением долей вопросов в общем количестве вопросов, содержащихся в обращениях в письменной форме, в форме электронного документа и в устной форме, по тематическим разделам «1. Государство, общество, политика» и «3. Экономика»,

при этом выросло количество вопросов с уменьшением долей вопросов по тематическим разделам «2. Социальная сфера», «4. Оборона, безопасность, законность» и «5. Жилищно-коммунальная сфера». В I квартале 2014 года по сравнению с I кварталом 2013 года выросло количество вопросов с увеличением доли вопросов в общем количестве вопросов, содержащихся в обращениях в письменной форме, в форме электронного документа и в устной форме, по тематическому разделу «1. Государство, общество, политика», при этом выросло количество вопросов с уменьшением доли вопросов по тематическому разделу «3. Экономика» и снизилось количество вопросов с уменьшением долей вопросов по тематическим разделам «2. Социальная сфера», «4. Оборона, безопасность, законность» и «5. Жилищно-коммунальная сфера».

Следует отметить, что в отчётном периоде одновременно по всем федеральным округам по сравнению со II кварталом 2013 года наблюдается увеличение долей вопросов по тематическому разделу «1. Государство, общество, политика».

7. В обзоре определены доли количества вопросов, содержащихся в обращениях, поступивших во II квартале 2014 года из Российской Федерации в письменной форме, в форме электронного документа и в устной форме, каждого тематического раздела, предмета ведения и вида вопроса, в общем количестве поступивших за квартал вопросов, доли количества вопросов каждого тематического раздела, предмета ведения и вида вопроса, поступивших в соответствующем месяце анализируемого квартала в общем количестве поступивших за квартал вопросов, изменение долей количества вопросов соответствующего тематического раздела, предмета ведения и вида вопроса, поступивших в июне и мае 2014 года, в общем количестве поступивших за квартал вопросов по отношению к соответствующей доле количества вопросов, поступивших в апреле 2014 года.

Доли количества вопросов тематических разделов в общем количестве вопросов, поступивших во II квартале 2014 года из Российской Федерации, в порядке уменьшения их значения по соответствующим тематическим разделам составили:

- 29,886 процента по вопросам тематического раздела «1. Государство, общество, политика»;
- 21,361 процента по вопросам тематического раздела «2. Социальная сфера»;
- 18,789 процента по вопросам тематического раздела «4. Оборона, безопасность, законность»;
- 15,205 процента по вопросам тематического раздела «3. Экономика»;
- 14,759 процента по вопросам тематического раздела «5. Жилищно-коммунальная сфера».

При этом доля вопросов тематического раздела «1. Государство, общество, политика», поступивших в апреле 2014 года из Российской Федерации, составила 10,570 процента в общем количестве вопросов, поступивших во II квартале 2014 года из Российской Федерации. Доли данных вопросов, поступивших в мае 2014 года и в июне 2014 года, в общем количестве вопросов, поступивших во II квартале 2014 года из Российской Федерации, соответственно увеличилась на 0,261 процента и уменьшилась на 2,085 процента по сравнению с апрелем 2014 года.

Доля вопросов тематического раздела «2. Социальная сфера», поступивших в апреле 2014 года из Российской Федерации, составила 9,161 процента в общем количестве вопросов, поступивших во II квартале 2014 года из Российской Федерации. Доли данных вопросов, поступивших в мае 2014 года и в июне 2014 года, в общем количестве вопросов, поступивших во II квартале 2014 года из Российской Федерации, уменьшились соответственно на 2,726 процента и 3,396 процента по сравнению с апрелем 2014 года.

Доля вопросов тематического раздела «4. Оборона, безопасность, законность», поступивших в апреле 2014 года из Российской Федерации, составила 7,493 процента в общем количестве вопросов, поступивших во II квартале 2014 года из Российской Федерации. Доли данных вопросов, поступивших в мае 2014 года и в июне 2014 года, в общем количестве вопросов, поступивших во II квартале 2014 года из Российской Федерации, уменьшились соответственно на 1,747 процента и 1,943 процента по сравнению с апрелем 2014 года.

Доля вопросов тематического раздела «3. Экономика», поступивших в апреле 2014 года из Российской Федерации, составила 6,434 процента в общем количестве вопросов, поступивших во II квартале 2014 года из Российской Федерации. Доли данных вопросов, поступивших в мае 2014 года и в июне 2014 года, в общем количестве вопросов, поступивших во II квартале 2014 года из Российской Федерации, уменьшились соответственно на 1,708 процента и 2,389 процента по сравнению с апрелем 2014 года.

Доля вопросов тематического раздела «5. Жилищно-коммунальная сфера», поступивших в апреле 2014 года из Российской Федерации, составила 6,304 процента в общем количестве вопросов, поступивших во II квартале 2014 года из Российской Федерации. Доли данных вопросов, поступивших в мае 2014 года и в июне 2014 года, в общем количестве вопросов, поступивших во II квартале 2014 года из Российской Федерации, уменьшились соответственно на 1,818 процента и 2,335 процента по сравнению с апрелем 2014 года.

Доли количества вопросов предметов ведения в общем количестве вопросов, поступивших во II квартале 2014 года из Российской Федерации, в порядке уменьшения их значения по соответствующим предметам ведения составили:

57,372 процента по вопросам, относящимся к предметам ведения Российской Федерации;

26,958 процента по вопросам, относящимся к предметам ведения субъектов Российской Федерации;

10,677 процента по вопросам местного значения;

4,993 процента по вопросам, относящимся к предметам совместного ведения Российской Федерации и субъектов Российской Федерации.

При этом доля вопросов, относящихся к предметам ведения Российской Федерации, поступивших в апреле 2014 года из Российской Федерации, составила 22,783 процента в общем количестве вопросов, поступивших во II квартале 2014 года из Российской Федерации. Доли данных вопросов, поступивших в мае 2014 года и в июне 2014 года, в общем количестве вопросов, поступивших во II квартале 2014 года из Российской Федерации, уменьшились соответственно на 3,606 процента и 7,371 процента по сравнению с апрелем 2014 года.

Доля вопросов, относящихся к предметам ведения субъектов Российской Федерации, поступивших в апреле 2014 года из Российской Федерации, составила 11,071 процента в общем количестве вопросов, поступивших во II квартале 2014 года из Российской Федерации. Доли данных вопросов, поступивших в мае 2014 года и в июне 2014 года, в общем количестве вопросов, поступивших во II квартале 2014 года из Российской Федерации, уменьшились соответственно на 2,450 процента и 3,805 процента по сравнению с апрелем 2014 года.

Доля вопросов, относящихся к вопросам местного значения, поступивших в апреле 2014 года из Российской Федерации, составила 3,936 процента в общем количестве вопросов, поступивших во II квартале 2014 года из Российской Федерации. Доли данных вопросов, поступивших в мае 2014 года и в июне 2014 года, в общем количестве вопросов, поступивших во II квартале 2014 года из Российской Федерации, соответственно уменьшилась на 1,208 процента и увеличилась на 0,077 процента по сравнению с апрелем 2014 года.

Доля вопросов, относящихся к предметам совместного ведения Российской Федерации и субъектов Российской Федерации, поступивших в апреле 2014 года из Российской Федерации, составила 2,172 процента в общем количестве вопросов, поступивших во II квартале 2014 года из Российской Федерации. Доли данных вопросов, поступивших в мае 2014 года и в июне 2014 года, в общем количестве вопросов, поступивших во II квартале 2014 года из Российской Федерации, уменьшились соответственно на 0,474 процента и 1,049 процента по сравнению с апрелем 2014 года.

Доли количества вопросов соответствующих видов – заявление, жалоба, предложение – в общем количестве вопросов, поступивших во II квартале 2014 года из Российской Федерации, в порядке уменьшения их значения по соответствующим видам составили:

95,583 процента по вопросам в виде заявления;

4,123 процента по вопросам в виде жалобы;

0,294 процента по вопросам в виде предложения.

Доля заявлений, поступивших в апреле 2014 года из Российской Федерации, составила 38,212 процента в общем количестве вопросов, поступивших во II квартале 2014 года из Российской Федерации. Доли данных вопросов, поступивших в мае 2014 года и в июне 2014 года, в общем количестве вопросов, поступивших во II квартале 2014 года из Российской Федерации, уменьшились соответственно на 7,310 процента и 11,743 процента по сравнению с апрелем 2014 года.

Доля жалоб, поступивших в апреле 2014 года из Российской Федерации, составила 1,618 процента в общем количестве вопросов, поступивших во II квартале 2014 года из Российской Федерации. Доли данных вопросов, поступивших в мае 2014 года и в июне 2014 года, в общем количестве вопросов, поступивших во II квартале 2014 года из Российской Федерации, уменьшились соответственно на 0,382 процента и 0,349 процента по сравнению с апрелем 2014 года.

Доля предложений, поступивших в апреле 2014 года из Российской Федерации, составила 0,132 процента в общем количестве вопросов, поступивших во II квартале 2014 года из Российской Федерации. Доли данных вопросов, поступивших в мае 2014 года и в июне 2014 года, в общем количестве вопросов, поступивших во II квартале 2014 года из Российской Федерации, уменьшились соответственно на 0,046 процента и 0,056 процента по сравнению с апрелем 2014 года.

8. В обзоре проведено сравнение долей видов вопросов – заявления, жалобы, предложения и типов соответствующих видов вопросов, содержащихся в обращениях, поступивших из Российской Федерации во II квартале 2014 года в письменной форме, в форме электронного документа и в устной форме, с соответствующими долями видов вопросов и типов соответствующих видов вопросов, содержащихся в обращениях, поступивших из Российской Федерации соответственно в апреле, мае и июне 2014 года.

Так, доля заявлений, поступивших в апреле 2014 года и в мае 2014 года, превысила долю заявлений, поступивших во II квартале 2014 года соответственно на 0,0384 и 0,3140 процента.

При этом доли следующих типов заявления, поступивших в апреле 2014 года, превысили соответствующие доли типов заявления, поступивших во II квартале 2014 года, в порядке наибольшего превышения:

«3.3. Критика автором обращения деятельности должностных лиц» – на 0,6233 процента;
«1.1. Просьба автора обращения о содействии в реализации конституционных прав» – на 0,5360 процента;
«2.1. Сообщение автора обращения о нарушении законов» – на 0,5238 процента;
«2.4. Сообщение автора обращения о недостатках в работе органов местного самоуправления» – на 0,1529 процента;
«2.5. Сообщение автора обращения о недостатках в работе должностных лиц» – на 0,0230 процента.

При этом доли следующих типов заявления, поступивших в мае 2014 года, превысили соответствующие доли типов заявления, поступивших во II квартале 2014 года, в порядке наибольшего превышения:

«3.1. Критика автором обращения деятельности государственных органов» – на 0,4124 процента;
«1.3. Просьба автора обращения о содействии в реализации конституционных прав других лиц» – на 0,3657 процента;
«1.1. Просьба автора обращения о содействии в реализации конституционных прав» – на 0,3279 процента;
«3.2. Критика автором обращения деятельности органов местного самоуправления» – на 0,3246 процента;
«1.4. Просьба автора обращения о содействии в реализации конституционных свобод других лиц» – на 0,1917 процента;
«2.2. Сообщение автора обращения о нарушении иных нормативных правовых актов» – на 0,0902 процента;
«2.1. Сообщение автора обращения о нарушении законов» – на 0,0207 процента.

Доля жалоб, поступивших в июне 2014 года, превысила долю жалоб, поступивших во II квартале 2014 года на 0,4396 процента.

При этом доли следующих типов жалобы, поступивших в июне 2014 года, превысили соответствующие доли типов жалобы, поступивших во II квартале 2014 года, в порядке наибольшего превышения:

«1.1. Просьба автора обращения о восстановлении или защите его нарушенных прав» – на 0,2692 процента;
«2. Жалоба автора обращения на действия (бездействие) должностных и уполномоченных лиц» – на 0,1241 процента;
«1.3. Просьба автора обращения о восстановлении или защите его нарушенных законных интересов» – на 0,0503 процента.
«1.2. Просьба автора обращения о восстановлении или защите его нарушенных свобод» – на 0,0067 процента.

Доля предложений, поступивших в апреле 2014 года, превысила долю предложений, поступивших во II квартале 2014 года, соответственно на 0,0360 процента.

При этом доли следующих типов предложения, поступивших в апреле 2014 года, превысили соответствующие доли типов предложения, поступивших во II квартале 2014 года, в порядке наибольшего превышения:

«1.1. Рекомендация автора обращения по совершенствованию законов» – на 0,0220 процента;
«1.2. Рекомендация автора обращения по совершенствованию иных нормативных правовых актов» – на 0,0112 процента;
«3.3. Рекомендация автора обращения по улучшению иных сфер деятельности государства» – на 0,0056 процента;
«3.1. Рекомендация автора обращения по улучшению социально-экономической сферы деятельности государства» – на 0,0038 процента;
«3.2. Рекомендация автора обращения по улучшению социально-экономической сферы общества» – на 0,0020 процента;

«1.4. Рекомендация автора обращения по совершенствованию деятельности органов местного самоуправления» – на 0,0012 процента.

9. В обзоре приводятся данные по общему количеству вопросов, содержащихся в обращениях, поступивших во II квартале 2014 года из Российской Федерации в письменной форме, в форме электронного документа и в устной форме, отражающих оценку авторов обращений по достижению целевых показателей социально-экономического развития Российской Федерации, распределённых по вопросам, объединяющим подвопросы содержательного характера, вопросам соответствующих типов видов, отражающих оценку достижения целевых показателей социально-экономического развития Российской Федерации, с распределением по тематическим разделам. Приводятся данные по общему количеству вопросов, отражающих оценку авторов обращений деятельности органов по достижению целевых показателей социально-экономического развития Российской Федерации, распределённых по вопросам, объединяющим подвопросы оценочного характера, вопросам соответствующих типов видов, отражающих оценку деятельности органов по достижению целевых показателей социально-экономического развития Российской Федерации, с распределением по федеральным государственным органам, федеральным органам исполнительной власти, региональным органам исполнительной власти и органам местного самоуправления. В обзоре определены доли данных вопросов в общем количестве вопросов, содержащихся в обращениях, поступивших во II квартале 2014 года из Российской Федерации в письменной форме, в форме электронного документа и в устной форме.

Во II квартале 2014 года поступило 113129 вопросов, отражающих целевые показатели социально-экономического развития Российской Федерации, в том числе объединяющих подвопросы содержательного и оценочного характера, что составляет 43,9056 процента от общего количества вопросов. Авторы обращений большее внимание уделяли оценке деятельности органов по достижению целевых показателей социально-экономического развития Российской Федерации. Доля вопросов, отражающих оценку авторов обращений деятельности органов по достижению целевых показателей социально-экономического развития Российской Федерации, составила 29,1484 процента, а доля вопросов, отражающих оценку авторов обращений по достижению по тематическим разделам целевых показателей социально-экономического развития Российской Федерации, составила 14,7572 процента. При этом доля вопросов, объединяющих подвопросы содержательного характера, от общего количества вопросов составила 0,5667 процента, а доля вопросов, объединяющих подвопросы оценочного характера, – 0,2841 процента.

Авторы обращений, сосредоточившиеся на оценке достижения по тематическим разделам целевых показателей социально-экономического развития страны, активно сообщали о нарушении законов и иных нормативных правовых актов в 13,9239 процента случаев и в соответствии с уменьшением долей вопросов по тематическим разделам «4. Оборона, безопасность, законность», «3. Экономика», «2. Социальная сфера», «1. Государство, общество, политика» и «5. Жилищно-коммунальная сфера». Высказывали рекомендации по развитию общественных отношений и улучшению социально-экономической сферы деятельности общества и государства в 0,1618 процента случаев и в соответствии с уменьшением долей вопросов по тематическим разделам «3. Экономика», «1. Государство, общество, политика», «2. Социальная сфера», «4. Оборона, безопасность, законность» и «5. Жилищно-коммунальная сфера». Также высказывали рекомендации по совершенствованию законов и иных нормативных правовых актов в 0,1048 процента случаев и в соответствии с уменьшением долей вопросов по тематическим разделам «1. Государство, общество, политика», «3. Экономика», «2. Социальная сфера», «4. Оборона, безопасность, законность» и «5. Жилищно-коммунальная сфера».

Авторы обращений, сосредоточившиеся на оценке деятельности федеральных государственных органов, федеральных и региональных органов исполнительной власти, органов местного самоуправления по достижению целевых показателей социально-экономического развития страны, в своих обращениях сообщали о недостатках в их работе в 20,1522 процента случаях и в соответствии с уменьшением долей вопросов о недостатках в работе региональных органов исполнительной власти, федеральных органов исполнительной власти, органов местного самоуправления и федеральных государственных органов. Критиковали их деятельность в 8,6846 процента случаев и в соответствии с уменьшением долей вопросов критиковали деятельность региональных органов исполнительной власти, органов местного самоуправления, федеральных органов исполнительной власти и федеральных государственных органов. Также высказывали рекомендации по совершенствованию их деятельности в 0,0275 процента случаев и в соответствии с уменьшением долей вопросов по совершенствованию деятельности органов местного самоуправления, федеральных органов исполнительной власти, региональных органов исполнительной власти и федеральных государственных органов.

10. В обзоре проведено исследование вопросов, имеющих четырёхзначные коды типового общероссийского тематического классификатора обращений граждан, организаций и общественных объединений. Выявлялся вопрос по каждому виду – предложение, заявление, жалоба, содержащийся в наибольшем количестве в обращениях, поступивших во II квартале 2014 года из Российской Федерации в письменной форме, в форме электронного документа и в устной форме, с распределением по предметам ведения и типам соответствующих видов вопросов и определением их доли в общем количестве вопросов, содержащихся в обращениях, поступивших во II квартале 2014 года из Российской Федерации в письменной форме, в форме электронного документа и в устной форме, а также с выделением долей соответствующих предметов ведения, имеющих наибольшие значения в соответствующем типе вида вопросов.

Наибольшее количество заявлений Президенту Российской Федерации авторы написали по вопросу «Россия – Украина», что составило 8,6516 процента в общем количестве вопросов, содержащихся в обращениях, поступивших из Российской Федерации. По вопросу «Россия – Украина» наиболее часто авторы обращались с заявлениями, содержащими просьбы о содействии в реализации своих конституционных прав, при этом вопросы относились к предметам ведения Российской Федерации. Наибольшее количество жалоб поступило по вопросу «Судебные решения», что составило 0,6423 процента в общем количестве вопросов, содержащихся в обращениях, поступивших из Российской Федерации. По вопросу «Судебные решения» наиболее часто авторы обращались с жалобами, содержащими просьбы о восстановлении или защите своих нарушенных конституционных прав, при этом вопросы относились к предметам ведения Российской Федерации. Наибольшее количество предложений – по вопросу «Внесение изменений в федеральные законы», что составило 0,0124 процента в общем количестве вопросов, содержащихся в обращениях, поступивших из Российской Федерации. По вопросу «Внесение изменений в федеральные законы» наиболее часто авторы обращались с предложениями, содержащими рекомендации авторов по совершенствованию законов, при этом вопросы относились к предметам ведения Российской Федерации.

11. В обзоре определены превышения показателей активности населения федеральных округов по общему количеству вопросов, содержащихся в обращениях, поступивших во II квартале 2014 года в письменной форме, в форме электронного документа и в устной форме, и по вопросам, распределённым по соответствующим тематическим разделам, а также показателей долей вопросов, распределённых по соответствующим тематическим разделам, в общем количестве

вопросов, содержащихся в обращениях, поступивших во II квартале 2014 года из данных федеральных округов в письменной форме, в форме электронного документа и в устной форме, соответствующих средних по России показателей (таблица 1).

В обзоре определены субъекты Российской Федерации одновременно с повышенной активностью населения по общему количеству вопросов и по вопросам, распределённым по соответствующим тематическим разделам, имеющие при этом одновременно по вопросам данных тематических разделов предпочтение населения: в Центральном федеральном округе – Костромская, Московская, Смоленская и Тверская области, город Москва; в Северо-Западном федеральном округе – Республика Карелия, Калининградская и Мурманская области, город Санкт-Петербург; в Южном федеральном округе – Краснодарский край, Астраханская и Ростовская области; в Северо-Кавказском федеральном округе – Ставропольский край; в Приволжском федеральном округе – Ульяновская область; в Сибирском федеральном округе – Республика Алтай, Новосибирская и Томская области; в Дальневосточном федеральном округе – Камчатский и Хабаровский края, Сахалинская область, Еврейская автономная область.

В данных субъектах Российской Федерации в целях выявления интересующих население вопросов определяются вопросы в соответствии с типовым общероссийским тематическим классификатором соответствующих тематических разделов, имеющие одновременно повышенную активность и предпочтение населения, а также наибольший вклад в общее количество вопросов соответствующего тематического раздела, распределяются по предметам ведения, с распределением предметов ведения по видам вопросов и видов вопросов по типам соответствующих видов вопросов, с определением наибольшего вклада типа вида вопроса в соответствующий вид вопроса и соответствующий предмет ведения.

В данных вопросах определяются вопросы, оказавшие наибольшее сопоставимое влияние на показатели превышения активности и предпочтения населения соответствующих субъектов Российской Федерации над средними по России показателями, с представлением предпочтений авторов по конкретным типам видов данных вопросов – содержанию данных вопросов соответствующих предметов ведения с вычислением их доли в общем количестве данных вопросов (таблица 2).

12. Во II квартале 2014 года Управлением Президента Российской Федерации по работе с обращениями граждан и организаций и приёмными Президента Российской Федерации в федеральных округах и в административных центрах субъектов Российской Федерации в федеральные государственные органы и их территориальные органы, в федеральные органы исполнительной власти и их территориальные органы, в высшие исполнительные органы государственной власти субъектов Российской Федерации, а также в организации и учреждения, выполняющие публично значимые функции, в компетенцию которых входит решение поставленных в обращениях вопросов, направлено 192773 вопроса, содержащихся в обращениях, адресованных Президенту Российской Федерации. Вопросы, решение которых входит в компетенцию органов местного самоуправления, направляются в соответствующие высшие исполнительные органы государственной власти субъектов Российской Федерации для обеспечения реализации права заявителей на обращение в соответствующие органы местного самоуправления, в компетенцию которых входит решение поставленных в обращениях вопросов.

Доля вопросов направленных:

в федеральные государственные органы составила 7,266 процента от общего количества направленных вопросов;

в территориальные органы федеральных государственных органов – 6,071 процента от общего количества направленных вопросов;

в федеральные органы исполнительной власти – 41,314 процента от общего количества направленных вопросов;
в территориальные органы федеральных органов исполнительной власти – 6,104 процента от общего количества направленных вопросов;
в высшие исполнительные органы государственной власти субъектов Российской Федерации – 37,439 процента от общего количества направленных вопросов;
в организации и учреждения, выполняющие публично значимые функции, – 1,806 процента от общего количества направленных вопросов.

Количество вопросов, направленных Управлением Президента Российской Федерации по работе с обращениями граждан и организаций и приёмными Президента Российской Федерации в федеральных округах и в административных центрах субъектов Российской Федерации и зарегистрированных в федеральных государственных органах и их территориальных органах, федеральных органах исполнительной власти и их территориальных органах, высших исполнительных органах государственной власти субъектов Российской Федерации, достигло 162357 вопросов и составило 85,771 процента от общего количества вопросов, направленных Управлением Президента Российской Федерации по работе с обращениями граждан и организаций и приёмными Президента Российской Федерации в федеральных округах и в административных центрах субъектов Российской Федерации в данные государственные органы.

67347 вопроса, зарегистрированных федеральными государственными органами или их территориальными органами, федеральными органами исполнительной власти или их территориальными органами, высшими исполнительными органами государственной власти субъектов Российской Федерации или иными исполнительными органами государственной власти субъектов Российской Федерации, органами местного самоуправления, были перенаправлены данными органами в иные указанные государственные органы или органы местного самоуправления в соответствии с компетенцией по решению вопросов, поставленных в обращениях.

Количество вопросов, зарегистрированных и рассмотренных или зарегистрированных и находящихся на рассмотрении в федеральных государственных органах и их территориальных органах, федеральных органах исполнительной власти и их территориальных органах, высших исполнительных органах государственной власти субъектов Российской Федерации и иных исполнительных органах государственной власти субъектов Российской Федерации, органах местного самоуправления (далее – вопросы, рассмотренные или находящиеся на рассмотрении), достигло 171105 вопросов.

Доли вопросов, рассмотренных и находящихся на рассмотрении, составляют соответственно 60,333 процента и 39,667 процента в общем количестве вопросов, рассмотренных и находящихся на рассмотрении.

Доли вопросов, рассмотренных и находящихся на рассмотрении, в общем количестве вопросов, рассмотренных и находящихся на рассмотрении, составляют соответственно:

в федеральных государственных органах – 3,697 процента и 0,847 процента;
в территориальных органах федеральных государственных органов – 3,708 процента и 3,459 процента;
в федеральных органах исполнительной власти – 15,073 процента и 18,438 процента;
в территориальных органах федеральных органов исполнительной власти – 8,817 процента и 6,487 процента;
в высших исполнительных органах государственной власти субъектов Российской Федерации – 9,283 процента и 2,825 процента;

в иных исполнительных органах государственной власти субъектов Российской Федерации – 13,533 процента и 6,962 процента;

в органах местного самоуправления – 6,222 процента и 0,649 процента.

Наибольший процент решений «поддержано», принятых федеральными государственными органами, федеральными органами исполнительной власти, региональными органами исполнительной власти и органами местного самоуправления во II квартале 2014 года, приходится на региональные органы исполнительной власти – 45,670 процента. Далее в порядке убывания следуют федеральные органы исполнительной власти – 33,677 процента, органы местного самоуправления – 15,031 процента и федеральные государственные органы – 5,622 процента. При этом доли принятых решений «поддержано» в общем количестве принятых решений федеральными государственными органами, федеральными органами исполнительной власти, региональными органами исполнительной власти или органами местного самоуправления во II квартале 2014 года составили соответственно в порядке убывания 12,455 процента, принятых органами местного самоуправления, 10,320 процента – региональными органами исполнительной власти, 7,268 процента – федеральными органами исполнительной власти, 3,915 процента – федеральными государственными органами.

Субъекты Российской Федерации, имеющие доли решений «поддержано», принятых соответственно федеральными государственными органами, федеральными органами исполнительной власти, региональными органами исполнительной власти и органами местного самоуправления, в общем количестве принятых решений соответствующими органами по вопросам, содержащимся в обращениях, поступивших из данных субъектов Российской Федерации, превышающие доли решений «поддержано», принятых соответственно федеральными государственными органами, федеральными органами исполнительной власти, региональными органами исполнительной власти и органами местного самоуправления, в общем количестве принятых решений соответствующими органами по вопросам, содержащимся в обращениях, поступивших из Российской Федерации, приведены в таблице 3.

Наибольший процент решений «поддержано», принятых федеральными государственными органами, приходится на вопросы, содержащиеся в обращениях, поступивших из Республики Калмыкии, – 20,000 процента.

При этом в Московской и Тверской области (Центральный федеральный округ), в Республике Карелии, Калининградской и Мурманской областях (Северо-Западный федеральный округ), в Ростовской области (Южный федеральный округ), в Ульяновской области (Приволжский федеральный округ), в Республике Алтай (Сибирский федеральный округ), в Камчатской и Хабаровском краях, Сахалинской области (Дальневосточный федеральный округ), имеющих превышение среднего по России показателя доли решений «поддержано», принятых федеральными государственными органами, по вопросам, содержащимся в обращениях, поступивших из данных субъектов Российской Федерации, наблюдаются повышенная активность населения по общему количеству вопросов, а также одновременно повышенная активность населения по вопросам соответствующих тематических разделов и предпочтения населения по вопросам данных тематических разделов.

Наибольший процент решений «поддержано», принятых федеральными органами исполнительной власти, приходится на вопросы, содержащиеся в обращениях, поступивших из Республики Саха (Якутия), – 23,729 процента.

При этом в Московской и Тверской областях (Центральный федеральный округ), в Калининградской и Мурманской областях (Северо-Западный федеральный округ), в Краснодарском крае и Астраханской области (Южный федеральный округ), в Ульяновской области (Приволжский федеральный округ), в Новосибирской области (Сибирский федеральный округ), имеющих превышение среднего по России показателя доли решений «поддержано», принятых федеральными органами исполнительной власти, по вопросам, содержащимся в обращениях, поступивших из данных субъектов

Российской Федерации, наблюдаются повышенная активность населения по общему количеству вопросов, а также одновременно повышенная активность населения по вопросам соответствующих тематических разделов и предпочтения населения по вопросам данных тематических разделов.

Наибольший процент решений «поддержано», принятых региональными органами исполнительной власти, приходится на вопросы, содержащиеся в обращениях, поступивших из Республики Крым – 52,308 процента.

При этом в Костромской области и городе Москва (Центральный федеральный округ), в Краснодарском крае (Южный федеральный округ), в Республике Алтай (Сибирский федеральный округ), в Камчатском и Хабаровском краях, в Сахалинской области (Дальневосточный федеральный округ), имеющих превышение среднего по России показателя доли решений «поддержано», принятых региональными органами исполнительной власти, по вопросам, содержащимся в обращениях, поступивших из данных субъектов Российской Федерации, наблюдаются повышенная активность населения по общему количеству вопросов, а также одновременно повышенная активность населения по вопросам соответствующих тематических разделов и предпочтения населения по вопросам данных тематических разделов.

Наибольший процент решений «поддержано», принятых органами местного самоуправления, приходится на вопросы, содержащиеся в обращениях, поступивших из Республики Тыва – 56,250 процента.

При этом в Костромской и Смоленских областях (Центральный федеральный округ), в Мурманской области (Северо-Западный федеральный округ), в Краснодарском крае и Ростовской области (Южный федеральный округ), в Новосибирской области (Сибирский федеральный округ), в Хабаровском крае и Сахалинской области (Дальневосточный федеральный округ), имеющих превышение среднего по России показателя доли решений «поддержано», принятых органами местного самоуправления, по вопросам, содержащимся в обращениях, поступивших из данных субъектов Российской Федерации, наблюдаются повышенная активность населения по общему количеству вопросов, а также одновременно повышенная активность населения по вопросам соответствующих тематических разделов и предпочтения населения по вопросам данных тематических разделов.

Наибольший процент решений «поддержано», принятых федеральными государственными органами во II квартале 2014 года, приходится на Аппарат Совета Федерации Федерального Собрания Российской Федерации – 16,667 процента.

Наибольший процент решений «поддержано», принятых федеральными органами исполнительной власти во II квартале 2014 года, приходится на федеральные министерства – 8,859 процента, наименьший – 2,814 процента – на федеральные агентства. Наибольшая доля решений «поддержано», принятых федеральными органами исполнительной власти, приходится: по федеральным министерствам – на Минпромторг России (25,833 процента); по федеральным службам – на Ространснадзор (62,500 процента); по федеральным агентствам – на Росархив (91,667 процента).

Наибольшая доля принятых мер по принятым решениям «поддержано» – 61,290 процента приходится на федеральные государственные органы. Далее в порядке убывания долей следуют региональные органы исполнительной власти – 50,831 процента, органы местного самоуправления – 41,855 процента и федеральные органы исполнительной власти – 24,436 процента. Наибольшая доля принятых мер федеральными органами исполнительной власти – 39,813 процента – приходится на федеральные службы, по региональным органам исполнительной власти – 68,438 процента – приходится на Центральный федеральный округ, по органам местного самоуправления – 63,636 процента – приходится на Северо-Кавказский федеральный округ.

Наименование федерального округа	Превышение среднего по России показателя активности населения по количеству вопросов						Превышение среднего по России показателя доли по количеству вопросов					
	Общему количеству вопросов	тематических разделов					тематических разделов					
		1. Государство, общество, политика	2. Социальная сфера	3. Экономика	4. Оборона, безопасность, законность	5. Жилищно-коммунальная сфера	1. Государство, общество, политика	2. Социальная сфера	3. Экономика	4. Оборона, безопасность, законность	5. Жилищно-коммунальная сфера	
Центральный федеральный округ	4,144	2,051	0,442	0,625	0,638	0,388	3,734	-2,035	-0,024	-0,646	-1,029	
Северо-Западный федеральный округ	3,476	1,437	0,277	0,631	0,782	0,349	1,888	-2,204	0,487	0,608	-0,779	
Южный федеральный округ	4,073	1,551	0,902	0,283	0,996	0,341	1,540	0,146	-1,550	1,063	-1,199	
Северо-Кавказский федеральный округ	-6,227	-2,468	-0,868	-1,277	-0,834	-0,780	-5,309	4,048	-2,893	2,939	1,215	
Приволжский федеральный округ	-3,229	-1,542	-0,662	-0,317	-0,459	-0,249	-3,995	0,191	1,207	1,021	1,576	
Уральский федеральный округ	-2,961	-1,153	-0,267	-0,402	-1,017	-0,122	-1,822	2,484	0,330	-3,137	2,145	
Сибирский федеральный округ	-2,945	-1,580	0,052	-0,399	-0,656	-0,362	-4,758	4,634	0,332	-0,700	0,492	
Дальневосточный федеральный округ	0,395	-0,096	0,084	-0,104	0,040	0,471	-1,185	-0,004	-0,908	-0,192	2,289	
Крымский федеральный округ	-8,182	-2,750	-1,602	-0,839	-1,237	-1,754	-3,214	1,540	4,283	3,169	-5,778	
ИТОГО	4	3	5	3	4	4	3	6	5	5	5	

I. вопросы, относящиеся к предметам ведения Российской Федерации	Наименование федерального округа	Субъект Российской Федерации	Наименование вопроса в соответствии с типовым тематическим классификатором	Количество вопросов	Наибольшее превышение показателей вопросов, поступивших из субъекта Российской Федерации, соответствующих показателей по вопросам, поступившим из Российской Федерации		Предмет ведения	Доли конкретных типов видов вопросов данного вопроса – содержания данного вопроса соответствующих предметов ведения в общем количестве вопросов данного вопроса			
					Долей в общем количестве вопросов тематического раздела	Активности населения по вопросам на 10 тыс. населения					
II. вопросы, относящиеся к предметам совместного ведения Российской Федерации и субъектов Российской Федерации	Костромская область		Рассмотрение обращения	855	52,977	12,664	I.	критика автором обращения деятельности должностных лиц – 41,988 процента случаев сообщение автора обращения о недостатках в работе должностных лиц – 18,129 процента случаев сообщение автора обращения о недостатках в работе государственных органов – 15,322 процента случаев			
			Работа государственных органов и органов местного самоуправления с обращениями в письменной форме, в форме электронного документа и в устной форме	170	8,627	2,418	I.	сообщение автора обращения о недостатках в работе должностных лиц – 81,176 процента случаев			
			Результаты рассмотрения обращения	163	8,364	2,323	I.	сообщение автора обращения о недостатках в работе государственных органов – 51,534 процента случаев критика автором обращения деятельности должностных лиц – 18,405 процента случаев			
III. вопросы, относящиеся к предметам ведения субъектов Российской Федерации	Московская область	Центральный	Благоустройство городов и поселков. Обустройство придомовых территорий	210	1,474	0,117	III.	сообщение автора обращения о недостатках в работе государственных органов – 10,952 процента случаев сообщение автора обращения о недостатках в работе органов местного самоуправления – 8,571 процента случаев критика автором обращения деятельности органов местного самоуправления – 7,143 процента случаев			
			Государственный контроль и надзор в области долевого строительства	149	2,889	0,133	IV.	сообщение автора обращения о недостатках в работе органов местного самоуправления – 33,810 процента случаев критика автором обращения деятельности органов местного самоуправления – 10,476 процента случаев			
			Выделение земельных участков для строительства, фермерства, садоводства и огородничества	127	1,676	0,092	III.	просьба автора обращения о содействии в реализации конституционных прав – 18,121 процента случаев сообщение автора обращения о недостатках в работе государственных органов – 16,107 процента случаев			
			Нарушения законодательства, СНИПов при строительстве	118	1,580	0,086	III.	просьба автора обращения о содействии в реализации конституционных прав – 35,433 процента случаев сообщение автора обращения о недостатках в работе государственных органов – 7,874 процента случаев			
			Преступления против собственности (государственной, частной, личной)	241	2,280	0,116	IV.	сообщение автора обращения о недостатках в работе органов местного самоуправления – 14,961 процента случаев просьба автора обращения о содействии в реализации конституционных прав – 8,661 процента случаев			
			Вопросы возбуждения уголовных дел	167	2,493	0,111	I.	сообщение автора обращения о нарушении законов – 11,017 процента случаев сообщение автора обращения о нарушении иных нормативных правовых актов – 13,559 процента случаев сообщение автора обращения о нарушении законов – 9,322 процента случаев			
			Переселение из подвалов, барачков, коммуналок, общежитий, аварийных домов, ветхого жилья, санитарно-защитной зоны	244	1,496	0,080	IV.	сообщение автора обращения о нарушении иных нормативных правовых актов – 8,474 процента случаев сообщение автора обращения о нарушении законов – 48,548 процента случаев сообщение автора обращения о нарушении законов – 18,672 процента случаев			
			Коммунально-бытовое хозяйство и предоставление услуг в условиях рынка	136	1,622	0,065	I.	сообщение автора обращения о нарушении иных нормативных правовых актов – 32,934 процента случаев сообщение автора обращения о нарушении законов – 26,347 процента случаев сообщение автора обращения о недостатках в работе государственных органов – 20,359 процента случаев			
			Управляющие компании, договоры на содержание и ремонт жилья	120	1,864	0,068	I.	просьба автора обращения о содействии в реализации конституционных прав – 9,836 процента случаев III.			
			Борьба с антисанитарией. Уборка мусора	64	1,517	0,0503	III.	просьба автора обращения о содействии в реализации конституционных прав – 41,393 процента случаев IV.			
			Соинвесторы жилищного строительства, товарищества собственников жилья	42	1,596	0,049	IV.	просьба автора обращения о содействии в реализации конституционных прав – 18,033 процента случаев сообщение автора обращения о недостатках в работе органов местного самоуправления – 7,377 процента случаев сообщение автора обращения о нарушении иных нормативных правовых актов – 12,500 процента случаев сообщение автора обращения о недостатках в работе государственных органов – 12,500 процента случаев просьба автора обращения о содействии в реализации конституционных прав – 8,088 процента случаев			
			IV. вопросы местного значения			Управляющие компании, договоры на содержание и ремонт жилья	120	1,864	0,068	III.	сообщение автора обращения о нарушении иных нормативных правовых актов – 14,167 процента случаев сообщение автора обращения о недостатках в работе государственных органов – 11,667 процента случаев
						Борьба с антисанитарией. Уборка мусора	64	1,517	0,0503	IV.	сообщение автора обращения о недостатках в работе органов местного самоуправления – 14,167 процента случаев просьба автора обращения о содействии в реализации конституционных прав – 12,500 процента случаев критика автором обращения деятельности органов местного самоуправления – 12,500 процента случаев сообщение автора обращения о недостатках в работе государственных органов – 9,375 процента случаев
			IV. вопросы местного значения			Управляющие компании, договоры на содержание и ремонт жилья	120	1,864	0,068	III.	сообщение автора обращения о недостатках в работе органов местного самоуправления – 14,167 процента случаев просьба автора обращения о содействии в реализации конституционных прав – 19,048 процента случаев
						Борьба с антисанитарией. Уборка мусора	64	1,517	0,0503	IV.	критика автором обращения деятельности органов местного самоуправления – 14,062 процента случаев просьба автора обращения о содействии в реализации конституционных прав – 19,048 процента случаев сообщение автора обращения о нарушении иных нормативных правовых актов – 19,048 процента случаев

I. вопросы, относящиеся к предметам ведения Российской Федерации	Наименование федерального округа	Субъект Российской Федерации	Наименование вопроса в соответствии с типовым тематическим классификатором	Количество вопросов	Наибольшее превышение показателей вопросов, поступивших из субъекта Российской Федерации, соответствующих показателей по вопросам, поступившим из Российской Федерации		Предмет ведения	Доли конкретных типов видов вопросов данного вопроса – содержания данного вопроса соответствующих предметов ведения в общем количестве вопросов данного вопроса
					Долей в общем количестве вопросов тематического раздела	Активности населения по вопросам на 10 тыс. населения		
II. вопросы, относящиеся к предметам совместного ведения Российской Федерации и субъектов Российской Федерации	Смоленская область		Паспортная система. Регистрация по месту жительства и месту пребывания	85	18,723	0,733	I.	просьба автора обращения о содействии в реализации конституционных прав – 81,176 процента случаев сообщение автора обращения о недостатках в работе государственных органов – 11,765 процента случаев
			Исполнение судебных решений	34	5,106	0,214	I.	просьба автора обращения о восстановлении или защите его нарушенных прав – 17,647 процента случаев просьба автора обращения о содействии в реализации конституционных прав – 11,765 процента случаев сообщение автора обращения о нарушении иных нормативных правовых актов – 11,765 процента случаев критика автором обращения деятельности государственных органов – 11,765 процента случаев
			Обеспечение жильем детей-сирот и детей, оставшихся без попечения родителей	23	4,157	0,145	III.	просьба автора обращения о содействии в реализации конституционных прав – 43,478 процента случаев
			Управляющие компании, договоры на содержание и ремонт жилья	21	3,250	0,117	IV.	просьба автора обращения о содействии в реализации конституционных прав – 17,391 процента случаев просьба автора обращения о восстановлении или защите его нарушенных прав – 17,391 процента случаев
III. вопросы, относящиеся к предметам ведения субъектов Российской Федерации	Тверская область		Строительство и реконструкция объектов железнодорожного, авиа- и водного транспорта, дорог	39	4,467	0,178	III.	сообщение автора обращения о недостатках в работе государственных органов – 15,385 процента случаев
			Нарушения законодательства, СНиПов при строительстве	31	4,047	0,155	IV.	сообщение автора обращения о недостатках в работе органов местного самоуправления – 15,385 процента случаев
			Газификация поселений	31	3,264	0,134	III.	сообщение автора обращения о нарушении иных нормативных правовых актов – 19,355 процента случаев критика автором обращения деятельности государственных органов – 12,903 процента случаев
							IV.	сообщение автора обращения о недостатках в работе государственных органов – 12,903 процента случаев сообщение автора обращения о недостатках в работе органов местного самоуправления – 35,484 процента случаев просьба автора обращения о содействии в реализации конституционных прав – 12,903 процента случаев
			Переселение из подвалов, барачных, коммуналок, общежитий, аварийных домов, ветхого жилья, санитарно-защитной зоны	69	5,583	0,259	III.	просьба автора обращения о содействии в реализации конституционных прав – 18,840 процента случаев
							IV.	просьба автора обращения о содействии в реализации конституционных прав – 31,884 процента случаев
			Обеспечение жильем детей-сирот и детей, оставшихся без попечения родителей	25	2,082	0,096	III.	просьба автора обращения о содействии в реализации конституционных прав – 44,000 процента случаев
IV.	просьба автора обращения о содействии в реализации конституционных прав – 16,000 процента случаев							
IV. вопросы местного значения	город Москва		Россия – Украина	5635	6,119	3,119	I.	просьба автора обращения о содействии в реализации конституционных прав – 65,803 процента случаев просьба автора обращения о содействии в реализации конституционных прав других лиц – 18,811 процента случаев

I. вопросы, относящиеся к предметам ведения Российской Федерации	Наименование федерального округа	Субъект Российской Федерации	Наименование вопроса в соответствии с типовым тематическим классификатором	Количество вопросов	Наибольшее превышение показателей вопросов, поступивших из субъекта Российской Федерации, соответствующих показателей по вопросам, поступившим из Российской Федерации		Предмет ведения	Доли конкретных типов видов вопросов данного вопроса – содержания данного вопроса соответствующих предметов ведения в общем количестве вопросов данного вопроса
					Долей в общем количестве вопросов тематического раздела	Активности населения по вопросам на 10 тыс. населения		
II. вопросы, относящиеся к предметам совместного ведения Российской Федерации и субъектов Российской Федерации	Северо-Западный	Республика Карелия	Социальное обеспечение, материальная помощь многодетным, пенсионерам и малообеспеченным слоям населения	18	1,554	0,073	III.	просьба автора обращения о содействии в реализации конституционных прав – 50,000 процента случаев
			Санаторно-курортное лечение, его стоимость, выделение льготных путевок	9	1,747	0,0731	I.	просьба автора обращения о содействии в реализации конституционных прав других лиц – 22,222 процента случаев
			Получение и использование материнского капитала	8	1,800	0,074	III.	просьба автора обращения о содействии в реализации конституционных прав – 33,333 процента случаев
			Получение и использование материнского капитала	8	1,800	0,074	I.	просьба автора обращения о содействии в реализации конституционных прав – 25,000 процента случаев сообщение автора обращения о недостатках в работе государственных органов – 25,000 процента случаев
			Спортивные сооружения, укрепление материальной базы спорта	7	1,702	0,069	III.	сообщение автора обращения о недостатках в работе государственных органов – 28,571 процента случаев
			Спортивные сооружения, укрепление материальной базы спорта	7	1,702	0,069	IV.	просьба автора обращения о содействии в реализации конституционных прав – 28,571 процента случаев
			Вопросы высокотехнологичной медицинской помощи	6	2,101	0,084	III.	просьба автора обращения о содействии в реализации конституционных прав – 33,333 процента случаев
			Переселение из подвалов, барачных, коммуналок, общежитий, аварийных домов, ветхого жилья, санитарно-защитной зоны	44	9,581	0,432	III.	просьба автора обращения о содействии в реализации конституционных прав – 38,636 процента случаев
			Переселение из подвалов, барачных, коммуналок, общежитий, аварийных домов, ветхого жилья, санитарно-защитной зоны	44	9,581	0,432	IV.	сообщение автора обращения о недостатках в работе должностных лиц – 11,364 процента случаев критика автором обращения деятельности органов местного самоуправления – 9,091 процента случаев просьба автора обращения о восстановлении или защите его нарушенных прав – 9,091 процента случаев просьба автора обращения о содействии в реализации конституционных прав – 6,818 процента случаев сообщение автора обращения о недостатках в работе органов местного самоуправления – 6,818 процента случаев
			Содержание общего имущества (канализация, вентиляция, кровля, ограждающие конструкции, инженерное оборудование, места общего пользования, придомовая территория)	17	6,322	0,2350	III.	просьба автора обращения о восстановлении или защите его нарушенных прав – 23,529 процента случаев критика автором обращения деятельности государственных органов – 17,647 процента случаев
III. вопросы, относящиеся к предметам ведения субъектов Российской Федерации	Северо-Западный	Калининградская область	Нарушения законодательства, СНиПов при строительстве	54	6,779	0,482	I.	сообщение автора обращения о нарушении иных нормативных правовых актов – 40,741 процента случаев
			Нарушения законодательства, СНиПов при строительстве	54	6,779	0,482	III.	критика автором обращения деятельности органов местного самоуправления – 12,963 процента случаев сообщение автора обращения о нарушении иных нормативных правовых актов – 9,259 процента случаев
			Технологическое присоединение потребителей электрической энергии к электрическим сетям	29	4,625	0,2850	II.	сообщение автора обращения о нарушении иных нормативных правовых актов – 13,793 процента случаев
			Технологическое присоединение потребителей электрической энергии к электрическим сетям	29	4,625	0,2850	III.	сообщение автора обращения о нарушении иных нормативных правовых актов – 20,690 процента случаев
			Градостроительство. Архитектура и проектирование	28	4,489	0,276	IV.	сообщение автора обращения о нарушении иных нормативных правовых актов – 60,714 процента случаев
			Судебные решения	79	1,311	0,387	I.	просьба автора обращения о содействии в реализации конституционных прав – 27,848 процента случаев просьба автора обращения о восстановлении или защите его нарушенных прав – 25,316 процента случаев сообщение автора обращения о нарушении законов – 22,785 процента случаев
			Исполнение судебных решений	34	2,049	0,216	I.	сообщение автора обращения о нарушении иных нормативных правовых актов – 17,647 процента случаев критика автором обращения деятельности государственных органов – 17,647 процента случаев просьба автора обращения о восстановлении или защите его нарушенных прав – 17,647 процента случаев
			Жилищные вопросы военнослужащих, граждан уволенных с военной службы, членов их семей и гражданского персонала Вооруженных Сил Российской Федерации	31	3,411	0,248	I.	просьба автора обращения о содействии в реализации конституционных прав – 61,290 процента случаев
			Производство следствия	27	2,895	0,213	I.	сообщение автора обращения о нарушении законов – 48,148 процента случаев просьба автора обращения о восстановлении или защите его нарушенных прав – 22,222 процента случаев
			IV. вопросы местного значения	Северо-Западный	Калининградская область	Госавтоинспекция МВД России (ГИБДД)	20	2,516

I. вопросы, относящиеся к предметам ведения Российской Федерации

II. вопросы, относящиеся к предметам совместного ведения Российской Федерации и субъектов Российской Федерации

III. вопросы, относящиеся к предметам ведения субъектов Российской Федерации

IV. вопросы местного значения

Наименование федерального округа	Субъект Российской Федерации	Наименование вопроса в соответствии с типовым тематическим классификатором	Количество вопросов	Наибольшее превышение показателей вопросов, поступивших из субъекта Российской Федерации, соответствующих показателей по вопросам, поступившим из Российской Федерации		Предмет ведения	Доли конкретных типов видов вопросов данного вопроса – содержания данного вопроса соответствующих предметов ведения в общем количестве вопросов данного вопроса
				Долей в общем количестве вопросов тематического раздела	Активности населения по вопросам на 10 тыс. населения		
Северо-Западный	Мурманская область	Выплата заработной платы	32	3,562	0,263	I.	просьба автора обращения о содействии в реализации конституционных прав – 40,625 процента случаев сообщение автора обращения о нарушении законов – 18,750 процента случаев
		Надзор и контроль за соблюдением законодательства	27	3,395	0,237	I.	сообщение автора обращения о нарушении законов – 51,852 процента случаев сообщение автора обращения о нарушении иных нормативных правовых актов – 33,333 процента случаев
		Лекарственное обеспечение	26	4,341	0,2686	III.	просьба автора обращения о содействии в реализации конституционных прав – 42,308 процента случаев просьба автора обращения о восстановлении или защите его нарушенных прав – 19,231 процента случаев
		Ответственность за нарушение законодательства	92	14,635	1,104	I.	сообщение автора обращения о нарушении иных нормативных правовых актов – 55,435 процента случаев сообщение автора обращения о нарушении законов – 31,522 процента случаев
		Работа прокуратуры	70	6,635	0,691	I.	сообщение автора обращения о недостатках в работе государственных органов – 48,571 процента случаев просьба автора обращения о содействии в реализации конституционных прав – 12,857 процента случаев сообщение автора обращения о нарушении законов – 11,428 процента случаев сообщение автора обращения о недостатках в работе должностных лиц – 10,000 процента случаев жалоба автора обращения на действия (бездействие) должностных и уполномоченных лиц – 7,143 процента случаев
		Увольнение кадровых военнослужащих из Вооруженных Сил Российской Федерации, в том числе – досрочное	54	9,721	0,685	I.	критика автором обращения деятельности государственных органов – 66,667 процента случаев сообщение автора обращения о недостатках в работе государственных органов – 31,481 процента случаев
		Жилищные вопросы военнослужащих, граждан уволенных с военной службы, членов их семей и гражданского персонала Вооруженных Сил Российской Федерации	36	4,555	0,393	I.	просьба автора обращения о содействии в реализации конституционных прав – 77,778 процента случаев
	город Санкт-Петербург	Россия – Украина	1926	5,876	35,940	I.	просьба автора обращения о содействии в реализации конституционных прав – 67,394 процента случаев просьба автора обращения о содействии в реализации конституционных прав других лиц – 18,847 процента случаев
		Другие вопросы международной политики и сотрудничества с иностранными государствами (кроме стран СНГ, Грузии, Республики Абхазии, Республики Южной Осетии)	205	1,250	3,859	I.	просьба автора обращения о содействии в реализации конституционных прав – 72,195 процента случаев сообщение автора обращения о недостатках в работе государственных органов – 13,171 процента случаев

Категория вопросов	Наименование федерального округа	Субъект Российской Федерации	Наименование вопроса в соответствии с типовым тематическим классификатором	Количество вопросов	Наибольшее превышение показателей вопросов, поступивших из субъекта Российской Федерации, соответствующих показателей по вопросам, поступившим из Российской Федерации		Предмет ведения	Доли конкретных типов видов вопросов данного вопроса – содержания данного вопроса соответствующих предметов ведения в общем количестве вопросов данного вопроса
					Долей в общем количестве вопросов тематического раздела	Активности населения по вопросам на 10 тыс. населения		
I. вопросы, относящиеся к предметам ведения Российской Федерации	Южный	Краснодарский край	Судебные решения	524	4,144	0,537	I.	просьба автора обращения о содействии в реализации конституционных прав – 22,901 процента случаев просьба автора обращения о восстановлении или защите его нарушенных прав – 20,802 процента случаев сообщение автора обращения о нарушении законов – 13,931 процента случаев сообщение автора обращения о недостатках в работе государственных органов – 11,832 процента случаев критика автором обращения деятельности государственных органов – 10,305 процента случаев
			Преступления против собственности (государственной, частной, личной)	237	1,092	0,217	I.	сообщение автора обращения о нарушении законов – 46,835 процента случаев
							III.	сообщение автора обращения о нарушении законов – 16,034 процента случаев
Борьба с коррупцией	118	2,439	0,170	I.	сообщение автора обращения о нарушении законов – 51,695 процента случаев сообщение автора обращения о недостатках в работе государственных органов – 14,407 процента случаев сообщение автора обращения о нарушении иных нормативных правовых актов – 9,322 процента случаев			
II. вопросы, относящиеся к предметам совместного ведения Российской Федерации и субъектов Российской Федерации	Южный	Астраханская область	Получение места в детских дошкольных воспитательных учреждениях	68	7,993	0,428	III.	просьба автора обращения о содействии в реализации конституционных прав – 36,765 процента случаев просьба автора обращения о содействии в реализации конституционных прав других лиц – 14,706 процента случаев
			Оказание финансовой помощи	29	3,489	0,185	IV.	просьба автора обращения о содействии в реализации конституционных прав – 19,118 процента случаев
			Вопросы возбуждения уголовных дел	24	16,782	0,113	III.	просьба автора обращения о содействии в реализации конституционных прав – 82,759 процента случаев
			Перевод осужденных в другие учреждения. Снижение срока наказания	8	8,716	0,051	I.	просьба автора обращения о содействии в реализации конституционных прав – 70,833 процента случаев
			Адвокатура и инюрколлегия	8	12,736	0,069	I.	просьба автора обращения о содействии в реализации конституционных прав – 62,500 процента случаев
			Право на наследство	8	10,283	0,058	I.	просьба автора обращения о содействии в реализации конституционных прав – 87,500 процента случаев
			Улучшение жилищных условий, предоставление жилого помещения по договору социального найма	123	8,018	0,610	III.	просьба автора обращения о содействии в реализации конституционных прав – 54,472 процента случаев
							IV.	просьба автора обращения о содействии в реализации конституционных прав – 34,959 процента случаев
Переселение из подвалов, бараков, коммуналок, общежитий, аварийных домов, ветхого жилья, санитарно-защитной зоны	47	1,806	0,200	III.	просьба автора обращения о содействии в реализации конституционных прав – 29,787 процента случаев			
				IV.	просьба автора обращения о содействии в реализации конституционных прав – 27,660 процента случаев			
III. вопросы, относящиеся к предметам ведения субъектов Российской Федерации	Южный	Ростовская область	Россия – Украина	2106	22,755	3,426	I.	просьба автора обращения о содействии в реализации конституционных прав – 73,267 процента случаев просьба автора обращения о содействии в реализации конституционных прав других лиц – 11,586 процента случаев
			Право на приобретение и прекращение гражданства	228	1,279	0,308	I.	просьба автора обращения о содействии в реализации конституционных прав – 75,438 процента случаев
IV. вопросы местного значения	Южный	Ростовская область	Право на приобретение и прекращение гражданства	228	1,279	0,308	I.	просьба автора обращения о содействии в реализации конституционных прав – 75,438 процента случаев

I. вопросы, относящиеся к предметам ведения Российской Федерации	Наименование федерального округа	Субъект Российской Федерации	Наименование вопроса в соответствии с типовым тематическим классификатором	Количество вопросов	Наибольшее превышение показателей вопросов, поступивших из субъекта Российской Федерации, соответствующих показателей по вопросам, поступившим из Российской Федерации		Предмет ведения	Доли конкретных типов видов вопросов данного вопроса – содержания данного вопроса соответствующих предметов ведения в общем количестве вопросов данного вопроса
					Долей в общем количестве вопросов тематического раздела	Активности населения по вопросам на 10 тыс. населения		
II. вопросы, относящиеся к предметам совместного ведения Российской Федерации и субъектов Российской Федерации	Северо-Кавказский	Ставропольский край	Социальное обеспечение, материальная помощь многодетным, пенсионерам и малообеспеченным слоям населения	82	1,045	0,082	I.	просьба автора обращения о содействии в реализации конституционных прав – 12,195 процента случаев
			Выплата заработной платы	65	1,238	0,081	I.	просьба автора обращения о содействии в реализации конституционных прав – 52,439 процента случаев
			Безработица. Биржи труда. Трудоустройство. Общественные работы и т.д.	42	2,128	0,102	I.	сообщение автора обращения о нарушении законов – 26,154 процента случаев просьба автора обращения о содействии в реализации конституционных прав – 23,077 процента случаев просьба автора обращения о восстановлении или защите его нарушенных прав – 12,308 процента случаев
			Вопросы возбуждения уголовных дел	106	5,033	0,256	III.	просьба автора обращения о содействии в реализации конституционных прав – 40,476 процента случаев
			Исполнение судебных решений	76	2,143	0,135	I.	сообщение автора обращения о нарушении законов – 33,962 процента случаев просьба автора обращения о восстановлении или защите его нарушенных прав – 21,698 процента случаев просьба автора обращения о содействии в реализации конституционных прав – 14,151 процента случаев
III. вопросы, относящиеся к предметам ведения субъектов Российской Федерации	Приволжский	Ульяновская область	Пересмотр размеров пенсий	46	4,728	0,232	I.	просьба автора обращения о содействии в реализации конституционных прав – 78,261 процента случаев
			Социальное обеспечение, материальная помощь многодетным, пенсионерам и малообеспеченным слоям населения	46	2,611	0,152	III.	просьба автора обращения о содействии в реализации конституционных прав – 63,043 процента случаев
			Социальное обеспечение и льготы инвалидов ВОВ, участников ВОВ, участников боевых действий, инвалидов Вооруженных сил, блокадников	25	3,302	0,154	III.	просьба автора обращения о содействии в реализации конституционных прав – 88,000 процента случаев
			Исполнение судебных решений	37	4,257	0,155	I.	просьба автора обращения о содействии в реализации конституционных прав – 59,459 процента случаев
			Преступления против личности	32	2,654	0,099	I.	сообщение автора обращения о нарушении законов – 40,625 процента случаев
			Вопросы возбуждения уголовных дел	26	2,176	0,082	I.	сообщение автора обращения о нарушении законов – 57,692 процента случаев
			Госавтоинспекция МВД России (ГИБДД)	16	2,508	0,089	I.	сообщение автора обращения о недостатках в работе государственных органов – 62,500 процента случаев
			Борьба с коррупцией	16	2,194	0,078	I.	просьба автора обращения о содействии в реализации конституционных прав – 25,000 процента случаев сообщение автора обращения о нарушении законов – 18,750 процента случаев
			Переселение из подвалов, барачных, коммунальных, общежитий, аварийных домов, ветхого жилья, санитарно-защитной зоны	55	3,032	0,172	III.	просьба автора обращения о содействии в реализации конституционных прав – 30,909 процента случаев
			Обеспечение жильем ветеранов, инвалидов и семей, имеющих детей-инвалидов	38	4,743	0,188	IV.	просьба автора обращения о содействии в реализации конституционных прав – 14,545 процента случаев сообщение автора обращения о недостатках в работе органов местного самоуправления – 14,545 процента случаев
							I.	просьба автора обращения о содействии в реализации конституционных прав – 21,053 процента случаев
							III.	просьба автора обращения о содействии в реализации конституционных прав – 52,632 процента случаев
			Обеспечение жильем детей-сирот и детей, оставшихся без попечения родителей	28	3,080	0,128	IV.	просьба автора обращения о содействии в реализации конституционных прав – 13,158 процента случаев
III.	просьба автора обращения о содействии в реализации конституционных прав – 57,143 процента случаев							
Эксплуатация и ремонт квартир в домах муниципального и ведомственного жилищного фонда	24	4,494	0,157	IV.	просьба автора обращения о содействии в реализации конституционных прав – 21,429 процента случаев			
				III.	просьба автора обращения о содействии в реализации конституционных прав – 37,500 процента случаев сообщение автора обращения о недостатках в работе государственных органов – 16,667 процента случаев			
IV. вопросы местного значения						IV.	сообщение автора обращения о недостатках в работе органов местного самоуправления – 16,667 процента случаев	

I. вопросы, относящиеся к предметам ведения Российской Федерации	Наименование федерального округа	Субъект Российской Федерации	Наименование вопроса в соответствии с типовым тематическим классификатором	Количество вопросов	Наибольшее превышение показателей вопросов, поступивших из субъекта Российской Федерации, соответствующих показателей по вопросам, поступившим из Российской Федерации		Предмет ведения	Доли конкретных типов видов вопросов данного вопроса – содержания данного вопроса соответствующих предметов ведения в общем количестве вопросов данного вопроса
					Долей в общем количестве вопросов тематического раздела	Активности населения по вопросам на 10 тыс. населения		
II. вопросы, относящиеся к предметам совместного ведения Российской Федерации и субъектов Российской Федерации	Сибирский	Республика Алтай	Социальная защита пострадавших от стихийных бедствий, чрезвычайных происшествий, терактов	26	22,749	1,170	III.	просьба автора обращения о содействии в реализации конституционных прав – 42,308 процента случаев критика автором обращения деятельности государственных органов – 19,231 процента случаев
			Оказание финансовой помощи	11	7,638	0,420	IV.	просьба автора обращения о содействии в реализации конституционных прав – 72,727 процента случаев
			Компенсация ущерба от стихийных бедствий	33	23,995	1,5373	IV.	просьба автора обращения о содействии в реализации конституционных прав – 78,788 процента случаев
			Ликвидация последствий стихийных бедствий и чрезвычайных происшествий	18	12,605	0,825	III.	просьба автора обращения о содействии в реализации конституционных прав – 22,222 процента случаев сообщение автора обращения о недостатках в работе государственных органов – 22,222 процента случаев
			Обеспечение жильем детей-сирот и детей, оставшихся без попечения родителей	15	13,266	0,616	III.	просьба автора обращения о содействии в реализации конституционных прав – 66,667 процента случаев
			Переселение из подвалов, барачных, коммуналок, общежитий, аварийных домов, ветхого жилья, санитарно-защитной зоны	12	3,420	0,305	IV.	просьба автора обращения о содействии в реализации конституционных прав – 50,000 процента случаев
			Тарифы и льготы по оплате коммунальных услуг и электроэнергии	6	5,164	0,242	III.	просьба автора обращения о содействии в реализации конституционных прав – 83,333 процента случаев
			Эксплуатация и ремонт приватизированных квартир	4	4,273	0,183	IV.	просьба автора обращения о содействии в реализации конституционных прав – 100,000 процента случаев
III. вопросы, относящиеся к предметам ведения субъектов Российской Федерации	Сибирский	Новосибирская область	Получение места в детских дошкольных воспитательных учреждениях	129	3,735	0,231	I.	просьба автора обращения о содействии в реализации конституционных прав других лиц – 7,752 процента случаев
			Лекарственное обеспечение	45	1,709	0,0962	III.	просьба автора обращения о содействии в реализации конституционных прав – 24,031 процента случаев просьба автора обращения о содействии в реализации конституционных прав других лиц – 13,178 процента случаев
			Выплаты пособий и компенсаций на детей	40	1,304	0,0774	IV.	просьба автора обращения о содействии в реализации конституционных прав – 20,155 процента случаев просьба автора обращения о содействии в реализации конституционных прав других лиц – 11,628 процента случаев
			Тарифы, сборы и льготы на транспортные услуги	60	4,039	0,150	I.	просьба автора обращения о содействии в реализации конституционных прав – 20,000 процента случаев III.
			Выделение земельных участков для строительства, фермерства, садоводства и огородничества	43	1,550	0,071	I.	просьба автора обращения о содействии в реализации конституционных прав – 28,889 процента случаев I.
			Электронная связь. Интернет	43	1,586	0,072	I.	просьба автора обращения о содействии в реализации конституционных прав – 35,000 процента случаев III.
			Тарифы, сборы и льготы на транспортные услуги	60	4,039	0,150	I.	сообщение автора обращения о недостатках в работе государственных органов – 45,000 процента случаев просьба автора обращения о содействии в реализации конституционных прав – 23,333 процента случаев
			Выделение земельных участков для строительства, фермерства, садоводства и огородничества	43	1,550	0,071	III.	просьба автора обращения о содействии в реализации конституционных прав – 46,512 процента случаев
IV. вопросы местного значения	Сибирский	Томская область	Управление системой образования	169	18,885	1,493	I.	просьба автора обращения о содействии в реализации конституционных прав – 20,000 процента случаев I.
			Врачебно-консультационная комиссия. О медицинском обслуживании, диагностике	62	7,039	0,551	III.	сообщение автора обращения о недостатках в работе государственных органов – 18,935 процента случаев сообщение автора обращения о недостатках в работе должностных лиц – 16,568 процента случаев сообщение автора обращения о нарушении законов – 8,284 процента случаев критика автором обращения должностных лиц – 7,692 процента случаев III.
			Условия проживания в связи со строительством или работой объектов коммунального обслуживания	78	21,270	0,704	I.	сообщение автора обращения о недостатках в работе государственных органов – 5,917 процента случаев просьба автора обращения о содействии в реализации конституционных прав других лиц – 33,871 процента случаев сообщение автора обращения о недостатках в работе государственных органов – 22,581 процента случаев просьба автора обращения о содействии в реализации конституционных прав – 14,516 процента случаев
			Оплата жилищно-коммунальных услуг (ЖКУ)	38	5,872	0,226	IV.	просьба автора обращения о содействии в реализации конституционных прав – 15,385 процента случаев сообщение автора обращения о нарушении иных нормативных правовых актов – 14,102 процента случаев IV.
						III.	сообщение автора обращения о недостатках в работе органов местного самоуправления – 12,820 процента случаев сообщение автора обращения о нарушении иных нормативных правовых актов – 26,316 процента случаев	

I.
вопросы,
относящиеся
к предметам
ведения
Российской
Федерации

II.
вопросы,
относящиеся
к предметам
совместного
ведения
Российской
Федерации
и субъектов
Российской
Федерации

III.
вопросы,
относящиеся
к предметам
ведения
субъектов
Российской
Федерации

IV.
вопросы
местного
значения

Наименование федерального округа	Субъект Российской Федерации	Наименование вопроса в соответствии с типовым тематическим классификатором	Количество вопросов	Наибольшее превышение показателей вопросов, поступивших из субъекта Российской Федерации, соответствующих показателей по вопросам, поступившим из Российской Федерации		Предмет ведения	Доли конкретных типов видов вопросов данного вопроса – содержания данного вопроса соответствующих предметов ведения в общем количестве вопросов данного вопроса
				Долей в общем количестве вопросов тематического раздела	Активности населения по вопросам на 10 тыс. населения		
Дальневосточный	Камчатский край	Россия-Украина	116	20,049	2,092	I.	просьба автора обращения о содействии в реализации конституционных прав – 74,138 процента случаев
		Деятельность органов дознания и следствия	16	4,534	0,271	I.	сообщение автора обращения о нарушении законов – 18,750 процента случаев критика автором обращения деятельности должностных лиц – 18,750 процента случаев
						III.	критика автором обращения деятельности государственных органов – 43,750 процента случаев
		Работа прокуратуры	13	2,738	0,189	I.	критика автором обращения деятельности государственных органов – 30,769 процента случаев сообщение автора обращения о нарушении законов – 23,077 процента случаев сообщение автора обращения о недостатках в работе государственных органов – 23,077 процента случаев
						I.	просьба автора обращения о содействии в реализации конституционных прав – 75,000 процента случаев
		Жилищные вопросы военнослужащих, граждан уволенных с военной службы, членов их семей и гражданского персонала Вооруженных Сил Российской Федерации	12	6,346	0,301	I.	просьба автора обращения о содействии в реализации конституционных прав – 75,000 процента случаев
	Паспортная система. Регистрация по месту жительства и месту пребывания	12	4,196	0,230	I.	просьба автора обращения о содействии в реализации конституционных прав – 66,667 процента случаев	
	Улучшение жилищных условий, предоставление жилого помещения по договору социального найма	35	10,290	0,494	III.	просьба автора обращения о содействии в реализации конституционных прав – 25,714 процента случаев	
					IV.	просьба автора обращения о содействии в реализации конституционных прав – 48,571 процента случаев	
	Хабаровский край	Социальная защита пострадавших от стихийных бедствий, чрезвычайных происшествий, терактов	136	15,535	0,957	III.	просьба автора обращения о содействии в реализации конституционных прав – 60,294 процента случаев сообщение автора обращения о недостатках в работе государственных органов – 5,147 процента случаев
						IV.	просьба автора обращения о содействии в реализации конституционных прав – 7,353 процента случаев
		Выплата заработной платы	45	1,632	0,184	I.	сообщение автора обращения о нарушении законов – 26,667 процента случаев
						III.	просьба автора обращения о содействии в реализации конституционных прав – 26,667 процента случаев
		Деятельность органов дознания и следствия	57	1,402	0,196	I.	просьба автора обращения о содействии в реализации конституционных прав – 45,614 процента случаев сообщение автора обращения о нарушении законов – 19,298 процента случаев
		Исполнение судебных решений	42	1,981	0,176	I.	просьба автора обращения о содействии в реализации конституционных прав – 38,095 процента случаев сообщение автора обращения о нарушении законов – 23,810 процента случаев
		Жилищные вопросы военнослужащих, граждан уволенных с военной службы, членов их семей и гражданского персонала Вооруженных Сил Российской Федерации	33	2,578	0,172	I.	просьба автора обращения о содействии в реализации конституционных прав – 63,636 процента случаев
		Прием, увольнение, восстановление и перевод сотрудников органов внутренних дел	27	3,077	0,174	I.	просьба автора обращения о содействии в реализации конституционных прав – 44,444 процента случаев сообщение автора обращения о нарушении законов – 22,222 процента случаев
		Финансовое обеспечение Вооруженных Сил Российской Федерации, других войск. Денежное довольствие военнослужащих	20	2,328	0,1300	I.	просьба автора обращения о содействии в реализации конституционных прав – 40,000 процента случаев сообщения автора обращения о недостатках в работе государственных органов – 30,000 процента случаев
Вопросы лиц, имеющих право первоочередного получения жилплощади		57	8,096	0,388	III.	просьба автора обращения о содействии в реализации конституционных прав – 96,491 процента случаев	
Обследование жилого фонда на предмет пригодности для проживания (ветхое и аварийное жилье)		31	3,960	0,1998	III.	просьба автора обращения о содействии в реализации конституционных прав – 70,968 процента случаев	

I.
вопросы,
относящиеся
к предметам
ведения
Российской
Федерации

II.
вопросы,
относящиеся
к предметам
совместного
ведения
Российской
Федерации
и субъектов
Российской
Федерации

III.
вопросы,
относящиеся
к предметам
ведения
субъектов
Российской
Федерации

IV.
вопросы
местного
значения

Наименование федерального округа	Субъект Российской Федерации	Наименование вопроса в соответствии с типовым тематическим классификатором	Количество вопросов	Наибольшее превышение показателей вопросов, поступивших из субъекта Российской Федерации, соответствующих показателей по вопросам, поступившим из Российской Федерации		Предмет ведения	Доли конкретных типов видов вопросов данного вопроса – содержания данного вопроса соответствующих предметов ведения в общем количестве вопросов данного вопроса	
				Долей в общем количестве вопросов тематического раздела	Активности населения по вопросам на 10 тыс. населения			
Дальневосточный	Сахалинская область	Бюджетные расходы	77	15,673	1,5504	I.	просьба автора обращения о содействии в реализации конституционных прав – 84,416 процента случаев сообщение автора обращения о недостатках в работе государственных органов – 14,286 процента случаев	
		Избирательное право. Право участвовать в управлении делами государства	43	8,711	0,8636	I.	просьба автора обращения о содействии в реализации конституционных прав – 48,837 процента случаев сообщение автора обращения о недостатках в работе государственных органов – 23,256 процента случаев	
		Переселение из подвалов, барачных, коммунальных, общежитий, аварийных домов, ветхого жилья, санитарно-защитной зоны	48	13,699	0,716	III.	просьба автора обращения о содействии в реализации конституционных прав – 33,333 процента случаев	
						IV.	просьба автора обращения о содействии в реализации конституционных прав – 27,083 процента случаев	
		Управляющие компании, договоры на содержание и ремонт жилья	12	2,120	0,144	III.	сообщение автора обращения о нарушении иных нормативных правовых актов – 16,667 процента случаев	
						IV.	просьба автора обращения о содействии в реализации конституционных прав – 16,667 процента случаев сообщение автора обращения о нарушении иных нормативных правовых актов – 16,667 процента случаев	
		Еврейская автономная область	Компенсационные выплаты за утраченное имущество, в том числе жилье	38	34,582	2,195	III.	просьба автора обращения о содействии в реализации конституционных прав – 78,947 процента случаев
							IV.	просьба автора обращения о содействии в реализации конституционных прав – 15,789 процента случаев
	Социальная защита пострадавших от стихийных бедствий, чрезвычайных происшествий, терактов		13	10,600	0,705	III.	просьба автора обращения о содействии в реализации конституционных прав – 38,462 процента случаев	
						IV.	просьба автора обращения о содействии в реализации конституционных прав – 23,077 процента случаев	
	Переселение из подвалов, барачных, коммунальных, общежитий, аварийных домов, ветхого жилья, санитарно-защитной зоны		17	12,910	0,736	III.	просьба автора обращения о содействии в реализации конституционных прав – 29,412 процента случаев	
						IV.	просьба автора обращения о содействии в реализации конституционных прав – 58,824 процента случаев	
	Обеспечение жильем детей-сирот и детей, оставшихся без попечения родителей	7	5,873	0,318	III.	просьба автора обращения о содействии в реализации конституционных прав – 42,857 процента случаев		
					IV.	просьба автора обращения о содействии в реализации конституционных прав – 28,571 процента случаев		

Превышение среднего по России показателя решений «поддержано», принятых федеральными государственными органами, федеральными органами исполнительной власти, региональными органами исполнительной власти и органами местного самоуправления	Федеральные государственные органы	Федеральные органы исполнительной власти	Региональные органы исполнительной власти	Органы местного самоуправления		
	10 субъектов Российской Федерации	9 субъектов Российской Федерации	4 субъекта Российской Федерации	4 субъекта Российской Федерации		
Центральный федеральный округ	Белгородская область Ивановская область Калужская область Курская область Липецкая область	Московская область Орловская область Тверская область Тульская область Ярославская область	Брянская область Курская область Московская область Орловская область	Рязанская область Тамбовская область Тверская область Тульская область Ярославская область	Калужская область Костромская область Курская область г. Москва	Костромская область Курская область Смоленская область Тамбовская область
Северо-Западный федеральный округ	6 субъектов Российской Федерации	3 субъекта Российской Федерации	2 субъекта Российской Федерации	2 субъекта Российской Федерации		
	Республика Карелия Вологодская область Калининградская область	Ленинградская область Мурманская область Псковская область	Калининградская область Новгородская область	Псковская область Ненецкий автономный округ	Вологодская область Мурманская область	
Южный федеральный округ	3 субъекта Российской Федерации	3 субъекта Российской Федерации	3 субъекта Российской Федерации	3 субъекта Российской Федерации		
	Республика Адыгея Республика Кабардино-Балкария Ростовская область	Республика Адыгея Краснодарский край Астраханская область	Республика Кабардино-Балкария Краснодарский край Волгоградская область	Республика Кабардино-Балкария Краснодарский край Ростовская область		
Северо-Кавказский федеральный округ	3 субъекта Российской Федерации	-	2 субъекта Российской Федерации	-		
	Республика Дагестан Карачаево-Черкесская Республика Чеченская Республика	-	Республика Дагестан Республика Ингушетия	-		
Приволжский федеральный округ	4 субъекта Российской Федерации	7 субъектов Российской Федерации	5 субъектов Российской Федерации	4 субъекта Российской Федерации		
	Нижегородская область Оренбургская область Пермская область Ульяновская область	Республика Марий Эл Чувашская Республика Кировская область Нижегородская область	Нижегородская область Самарская область Пермская область Ульяновская область	Республика Башкортостан Республика Мордовия Пермская область Саратовская область		
Уральский федеральный округ	1 субъект Российской Федерации	2 субъекта Российской Федерации	1 субъект Российской Федерации	2 субъекта Российской Федерации		
	Свердловская область	Курганская область Свердловская область	Свердловская область	Челябинская область Ямало-Ненецкий автономный округ		
Сибирский федеральный округ	5 субъектов Российской Федерации	6 субъектов Российской Федерации	6 субъектов Российской Федерации	6 субъектов Российской Федерации		
	Республика Алтай Республика Тыва Республика Хакасия	Алтайский край Забайкальский край	Республика Бурятия Республика Хакасия Алтайский край	Приморская область Кемеровская область Новосибирская область	Республика Алтай Республика Хакасия Приморская область Кемеровская область Новосибирская область	
Дальневосточный федеральный округ	5 субъектов Российской Федерации	3 субъекта Российской Федерации	4 субъекта Российской Федерации	3 субъекта Российской Федерации		
	Республика Саха (Якутия) Камчатский край	Хабаровский край Амурская область Сахалинская область	Республика Саха (Якутия) Приморский край Амурская область	Камчатский край Хабаровский край Магаданская область Сахалинская область	Приморский край Хабаровский край Сахалинская область	
Крымский федеральный округ	-	-	-	1 субъект Российской Федерации	-	
	-	-	-	Республика Крым	-	
Итого	37 субъектов Российской Федерации	33 субъекта Российской Федерации	28 субъектов Российской Федерации	24 субъекта Российской Федерации		

оранжевым цветом обозначены субъекты Российской Федерации, имеющие превышение принятых решений «поддержано» одновременно по 2 соответствующим органам (столбцам);
зеленым цветом обозначены субъекты Российской Федерации, имеющие превышение принятых решений «поддержано» одновременно по 3 соответствующим органам (столбцам);
красным цветом обозначены субъекты Российской Федерации, имеющие превышение принятых решений «поддержано» одновременно по 4 соответствующим органам (столбцам).